

III. OTRAS DISPOSICIONES

MINISTERIO DE HACIENDA

12153 *Resolución de 1 de junio de 2026, de la Intervención General de la Administración del Estado, por la que se publican las «Operaciones de ejecución del Presupuesto del Estado y de sus modificaciones y operaciones de Tesorería» del mes de abril de 2026.*

En aplicación de lo dispuesto en el artículo 136 de la Ley General Presupuestaria se hacen públicas las «Operaciones de ejecución del Presupuesto del Estado y de sus modificaciones y operaciones de Tesorería» correspondientes al mes de abril de 2026.

Madrid, 1 de junio de 2026.–El Interventor General de la Administración del Estado, Pablo Arellano Pardo.



MINISTERIO
DE HACIENDA

MOVIMIENTO DEL TESORO
HASTA EL 30 DE ABRIL DE 2026

INTERVENCIÓN GENERAL DE LA
ADMINISTRACIÓN DEL ESTADO

Miles de euros

| | PAGOS | COBROS |
|---------------------------------|--------------------|--------------------|
| PRESUPUESTO CORRIENTE | 108.161.869 | 157.426.555 |
| 1. GASTOS DE PERSONAL | 6.822.510 | 40.040.693 |
| 2. GASTOS EN BIENES Y SERVICIOS | 1.151.162 | 30.666.234 |
| 3. GASTOS FINANCIEROS | 9.862.089 | 2.404.516 |
| 4. TRANSFERENCIAS CORRIENTES | 38.384.252 | 2.087.320 |
| 6. INVERSIONES REALES | 1.509.061 | 3.387.160 |
| 7. TRANSFERENCIAS DE CAPITAL | 3.253.700 | 1.356.221 |
| 8. ACTIVOS FINANCIEROS | 480.371 | 356.927 |
| 9. PASIVOS FINANCIEROS | 46.698.724 | 1.913.691 |
| | | 75.213.793 |
| PRESUPUESTOS CERRADOS | 14.597.104 | 2.015.018 |
| OPERACIONES NO PRESUPUESTARIAS | 564.257.087 | 547.701.714 |
| TOTAL PAGOS | 687.016.060 | 707.143.287 |
| SUPERÁVIT DE TESORERÍA | 20.127.227 | |

TES 001

| ESTADO DE LA TESORERÍA HASTA EL 30 DE ABRIL DE 2026 | | INTERVENCIÓN GENERAL DE LA ADMINISTRACIÓN DEL ESTADO | Miles de euros |
|--|--|---|----------------|
| | | IMPORTE | |
| 1. COBROS | | 707.143.287 | |
| | (+) del Presupuesto corriente | 157.426.555 | |
| | (+) de Presupuestos cerrados | 2.015.018 | |
| | (+) de operaciones no presupuestarias | 547.701.714 | |
| 2. PAGOS | | 687.016.060 | |
| | (+) del Presupuesto corriente | 108.161.869 | |
| | (+) de Presupuestos cerrados | 14.597.104 | |
| | (+) de operaciones no presupuestarias | 564.257.087 | |
| I. FLUJO NETO DE LA TESORERÍA DEL EJERCICIO | | 20.127.227 | |
| 3. SALDO INICIAL TESORERÍA | | 25.447.381 | |
| II. SALDO FINAL DE TESORERÍA (1-2+3) | | 45.574.608 | |

TES 002

NOTA: Los datos reflejados en este informe se refieren exclusivamente a las cuentas operativas del Tesoro y no a la totalidad de las cuentas que conforman la posición del Estado en el Banco de España.
(<http://bde.es/webbde/es/estadis/infoest/g0605.pdf>)

| | CRÉDITOS PRESUPUESTARIOS | | | | GASTOS COMPROMETIDOS | OBLIGACIONES RECONOCIDAS NETAS | PAGOS REALIZADOS | OBLIGACIONES PENDIENTES DE PAGO | REMANENTES DE CRÉDITO | |
|--|--------------------------|------------|----------------|-------------|----------------------|--------------------------------|------------------|---------------------------------|-----------------------|-------------|
| | INICIALES | | MODIFICACIONES | | | | | | | DEFINITIVOS |
| | 1 | 2 | 3 | 4 | | | | | | |
| CASA DE SU MAJESTAD EL REY | 8.431 | - | - | 8.431 | 8.431 | 8.431 | 8.431 | - | - | |
| CORTES GENERALES | 268.015 | - | - | 268.015 | 134.006 | 134.006 | 134.006 | - | 134.009 | |
| TRIBUNAL DE CUENTAS | 78.374 | 189 | - | 78.562 | 27.706 | 21.834 | 21.833 | 1 | 56.728 | |
| TRIBUNAL CONSTITUCIONAL | 30.484 | - | - | 30.484 | 10.381 | 7.559 | 7.559 | - | 22.925 | |
| CONSEJO DE ESTADO | 14.687 | - | - | 14.687 | 12.304 | 3.521 | 3.514 | 7 | 11.166 | |
| DEUDA PÚBLICA | 128.796.841 | - | - | 128.796.841 | 85.207.760 | 55.798.385 | 55.794.155 | 44.230 | 72.998.456 | |
| CLASES PASIVAS | 20.499.793 | - | - | 20.499.793 | 20.499.793 | 7.075.632 | 7.075.164 | 468 | 13.424.161 | |
| CONSEJO GENERAL DEL PODER JUDICIAL | 78.340 | 1.234 | - | 79.574 | 30.396 | 20.554 | 20.461 | 93 | 59.020 | |
| APORTAC. AL MUTUALISMO ADMINISTRATIVO | 2.379.468 | 157.893 | - | 2.537.361 | 2.260.505 | 743.283 | 591.336 | 151.947 | 1.794.078 | |
| CONTRATACIÓN CENTRALIZADA | 317.072 | 26.674 | - | 343.745 | 324.881 | 96.066 | 82.044 | 14.022 | 247.679 | |
| ASUNTOS EXT., U. E. Y COOPERACIÓN | 1.941.192 | 4.975 | - | 1.946.164 | 960.506 | 575.094 | 368.654 | 206.440 | 1.371.070 | |
| PRESIDENCIA, JUSTICIA Y REL. CORTES | 2.487.239 | 41.412 | - | 2.528.653 | 2.319.818 | 809.164 | 767.580 | 41.584 | 1.719.489 | |
| DEFENSA | 12.827.182 | 2.365.777 | - | 15.192.955 | 11.773.965 | 3.563.808 | 3.246.826 | 316.982 | 11.629.147 | |
| HACIENDA | 19.236.181 | 1.244.014 | - | 20.480.196 | 2.619.480 | 1.999.639 | 725.120 | 474.519 | 19.280.557 | |
| INTERIOR | 10.289.254 | 674.330 | - | 10.963.576 | 9.110.410 | 3.156.113 | 3.095.306 | 60.807 | 7.777.463 | |
| TRANSPORTES Y MOVILIDAD SOSTENIBLE | 11.450.634 | 1.090.764 | - | 12.541.400 | 7.151.646 | 2.324.589 | 2.172.773 | 151.816 | 10.216.811 | |
| EDUCACIÓN, F. PROFESIONAL Y DEPORTES | 6.730.815 | 86.427 | - | 6.817.243 | 1.932.580 | 1.354.405 | 1.221.464 | 132.941 | 5.462.838 | |
| TRABAJO Y ECONOMÍA SOCIAL | 476.798 | 175.708 | - | 652.499 | 445.618 | 150.513 | 64.398 | 86.115 | 501.986 | |
| INDUSTRIA Y TURISMO | 8.417.070 | 1.041.976 | - | 9.459.048 | 2.044.063 | 389.699 | 219.729 | 169.970 | 9.069.349 | |
| AGRICULTURA, PESCA Y ALIMENTACIÓN | 1.079.857 | 3.849.613 | - | 4.929.472 | 2.082.449 | 1.827.628 | 182.517 | 1.645.111 | 3.101.844 | |
| POLÍTICA TERRITORIAL Y MEM. DEMOCR. | 411.422 | 2.257.161 | - | 2.668.584 | 513.976 | 121.463 | 117.638 | 3.825 | 2.547.121 | |
| TRANSICIÓN ECOLÓGICA Y RETO DEMOCR. | 11.302.124 | 1.332.749 | - | 12.634.869 | 5.810.690 | 2.664.197 | 2.618.146 | 46.051 | 9.970.672 | |
| CULTURA | 1.043.429 | 9.662 | - | 1.053.089 | 631.881 | 204.350 | 74.685 | 129.665 | 848.739 | |
| VIVIENDA Y AGENDA URBANA | 3.484.530 | 110.272 | - | 3.594.802 | 224.314 | 24.825 | 23.310 | 1.515 | 3.569.977 | |
| SANIDAD | 1.271.962 | 57.334 | - | 1.329.306 | 801.071 | 205.160 | 194.799 | 10.361 | 1.124.146 | |
| ECONOMÍA, COMERCIO Y EMPRESA | 2.508.706 | 12.470.807 | - | 14.979.515 | 1.993.394 | 1.205.597 | 1.161.335 | 44.262 | 13.773.918 | |
| CIENCIA, INNOVACIÓN Y UNIVERSIDADES | 7.448.277 | 8.275 | - | 7.456.551 | 2.515.278 | 873.237 | 331.494 | 541.743 | 6.583.314 | |
| DERECHOS SOC., CONSUMO Y AGENDA 2030 | 4.241.122 | 6.010 | - | 4.247.131 | 3.794.221 | 1.245.727 | 1.239.790 | 5.937 | 3.001.404 | |
| IGUALDAD | 502.932 | -1.158 | - | 501.772 | 58.451 | 21.088 | 11.927 | 9.161 | 480.684 | |
| JUVENTUD E INFANCIA | 161.395 | 1.016 | - | 162.411 | 26.209 | 7.745 | 3.458 | 4.287 | 154.666 | |
| INCLUSIÓN, S. S. Y MIGRACIONES | 45.613.609 | 433.040 | - | 46.046.652 | 35.792.801 | 11.474.570 | 11.345.199 | 129.371 | 34.572.082 | |
| PARA LA TRANSF. DIGITAL Y LA FUNCIÓN PUBL. | 5.486.423 | 188.655 | - | 5.675.076 | 330.852 | 184.545 | 38.540 | 146.005 | 5.490.531 | |

Miles de euros

INTERVENCIÓN GENERAL DE LA ADMINISTRACIÓN DEL ESTADO

MINISTERIO DE HACIENDA
PRESUPUESTO DE GASTOS
ESTADO DE EJECUCIÓN. SECCIONES
HASTA EL 30 DE ABRIL DE 2026



GTS 007



MINISTERIO
DE HACIENDA

PRESUPUESTO DE GASTOS
ESTADO DE EJECUCIÓN. SECCIONES
HASTA EL 30 DE ABRIL DE 2026

INTERVENCIÓN GENERAL DE LA
ADMINISTRACIÓN DEL ESTADO

Miles de euros

| | CRÉDITOS PRESUPUESTARIOS | | | GASTOS COMPROMETIDOS | OBLIGACIONES RECONOCIDAS NETAS | PAGOS REALIZADOS | OBLIGACIONES PENDIENTES DE PAGO | REMANENTES DE CRÉDITO |
|--|--------------------------|-------------------|--------------------|----------------------|--------------------------------|--------------------|---------------------------------|-----------------------|
| | INICIALES | MODIFICACIONES | DEFINITIVOS | | | | | |
| 1 | 2 | 3 | 4 | 5 | 6 | 7 | 8 | |
| RELACIONES FINANCIERAS CON LA U. E. | 18.042.850 | - | 18.042.850 | 5.710.778 | 5.710.778 | 5.710.778 | - | 12.332.072 |
| FONDO DE CONTINGENCIA | 3.964.420 | -1.276.875 | 2.687.545 | - | - | - | - | 2.687.545 |
| FONDOS DE COMPENSACIÓN INTERTERRIT. | 582.430 | -1 | 582.429 | 15.779 | 15.779 | 15.779 | - | 566.650 |
| OTRAS RELAC. FINANC. CON ENTES TERRIT. | 2.291.135 | -1.189.047 | 1.102.088 | 100.230 | 6.516 | 6.516 | - | 1.095.572 |
| SISTEMAS DE FINANC. DE ENTES TERRIT. | 45.087.970 | 7.018.892 | 52.106.862 | 26.545.124 | 9.505.652 | 9.505.605 | 47 | 42.601.210 |
| TOTALES | 380.822.453 | 32.187.768 | 413.010.231 | 233.761.747 | 112.731.152 | 108.161.869 | 4.569.283 | 300.279.079 |

GTOS 007

MINISTERIO DE HACIENDA
INTERVENCIÓN GENERAL DE LA ADMINISTRACIÓN DEL ESTADO
PRESUPUESTO DE GASTOS
ESTADO DE EJECUCIÓN. ÁREAS DE GASTO Y POLÍTICAS
HASTA EL 30 DE ABRIL DE 2026

Miles de euros

| | CRÉDITOS PRESUPUESTARIOS | | | GASTOS COMPROMETIDOS | OBLIGACIONES RECONOCIDAS NETAS | PAGOS REALIZADOS | OBLIGACIONES PENDIENTES DE PAGO | REMANENTES DE CRÉDITO |
|---|--------------------------|------------|-------------|----------------------|--------------------------------|------------------|---------------------------------|-----------------------|
| | MODIFICACIONES | | DEFINITIVOS | | | | | |
| | INICIALES | 2 | 3 | | | | | |
| 0. TRANSFERENCIAS INTERNAS | | | | | | | | |
| 0. Transferencias Internas | 60.621.342 | 4.145.652 | 64.766.999 | 50.693.750 | 19.300.302 | 15.644.735 | 3.655.567 | 45.466.697 |
| | 60.621.342 | 4.145.652 | 64.766.999 | 50.693.750 | 19.300.302 | 15.644.735 | 3.655.567 | 45.466.697 |
| 1. SERVICIOS PÚBLICOS BÁSICOS | | | | | | | | |
| 1. Justicia | 25.354.023 | 2.482.063 | 27.836.075 | 22.504.257 | 7.385.210 | 7.045.104 | 340.106 | 20.450.865 |
| 2. Defensa | 2.206.815 | -11.323 | 2.195.492 | 1.996.801 | 718.383 | 714.267 | 4.116 | 1.477.109 |
| 3. Seguridad ciudadana e Instituciones penitenciarias | 12.062.213 | 2.086.692 | 14.148.902 | 10.995.057 | 3.236.223 | 2.968.176 | 268.047 | 10.912.679 |
| 4. Política Exterior y Cooperación para el desarrollo | 9.791.539 | 371.998 | 10.163.530 | 8.876.438 | 3.073.057 | 3.014.340 | 58.717 | 7.090.473 |
| | 1.293.456 | 34.696 | 1.328.151 | 635.961 | 357.547 | 348.321 | 9.226 | 970.604 |
| 2. ACTUACIONES DE PROTECCIÓN Y PROMOCIÓN SOCIAL | | | | | | | | |
| 1. Pensiones | 27.299.377 | 611.968 | 27.911.350 | 22.168.683 | 7.329.521 | 7.318.174 | 11.347 | 20.581.829 |
| 3. Servicios sociales y Promoción social | 20.508.611 | - | 20.508.611 | 20.504.878 | 7.077.779 | 7.077.311 | 468 | 13.430.832 |
| 4. Fomento del empleo | 1.852.600 | 462.149 | 2.314.750 | 1.095.140 | 173.665 | 169.983 | 3.682 | 2.141.085 |
| 6. Acceso a la vivienda y Fomento de la edificación | 1.268.536 | 6.381 | 1.274.917 | 200.060 | 7.404 | 6.605 | 799 | 1.267.513 |
| 8. Gestión y administ. de Trabajo y Economía social | 3.483.630 | 110.272 | 3.593.902 | 224.314 | 24.825 | 23.310 | 1.515 | 3.569.077 |
| 9. Gestión y admón. de Inclusión, Segur. Soc. y Migración | 118.901 | 30.775 | 149.679 | 99.033 | 31.940 | 28.347 | 3.593 | 117.739 |
| | 67.099 | 2.391 | 69.491 | 45.258 | 13.908 | 12.618 | 1.290 | 55.583 |
| 3. PRODUCCIÓN BIENES PÚB. CARÁCTER PREFERENTE | | | | | | | | |
| 1. Sanidad | 6.955.607 | 55.879 | 7.011.499 | 2.365.792 | 1.451.138 | 1.413.564 | 37.574 | 5.560.361 |
| 2. Educación | 1.119.693 | -9.941 | 1.109.759 | 547.839 | 130.176 | 124.937 | 5.239 | 979.583 |
| 3. Cultura | 5.227.699 | 86.633 | 5.314.332 | 1.632.823 | 1.260.767 | 1.230.561 | 30.206 | 4.053.565 |
| | 608.215 | -20.813 | 587.408 | 185.130 | 60.195 | 58.066 | 2.129 | 527.213 |
| 4. ACTUACIONES DE CARÁCTER ECONÓMICO | | | | | | | | |
| 1. Agricultura, Pesca y Alimentación | 39.152.062 | 14.123.415 | 53.275.471 | 12.382.249 | 3.461.516 | 3.153.150 | 308.366 | 49.813.955 |
| 2. Industria y Energía | 738.818 | 1.132.467 | 1.871.287 | 424.221 | 187.497 | 182.187 | 5.310 | 1.683.790 |
| 3. Comercio, Turismo y Pymes | 5.986.220 | 12.035.060 | 18.021.281 | 735.847 | 67.513 | 59.578 | 7.935 | 17.953.768 |
| 4. Subvenciones al transporte | 2.980.768 | -600.913 | 2.379.857 | 426.102 | 85.907 | 66.618 | 19.289 | 2.293.950 |
| | 3.446.330 | 47.910 | 3.494.240 | 1.656.039 | 913.428 | 900.611 | 12.817 | 2.580.812 |

GTOS 008



MINISTERIO DE HACIENDA
PRESUPUESTO DE GASTOS
ESTADO DE EJECUCIÓN. ÁREAS DE GASTO Y POLÍTICAS
HASTA EL 30 DE ABRIL DE 2026

INTERVENCIÓN GENERAL DE LA
ADMINISTRACIÓN DEL ESTADO

Miles de euros

| | CRÉDITOS PRESUPUESTARIOS | | | 4 | 5 | 6 | 7 | 8 | | | | |
|---|--------------------------|-------------------|--------------------|--------------------|--------------------|--------------------|------------------|--------------------|---|---|---|---|
| | 1 | 2 | 3 | | | | | | 5 | 6 | 7 | 8 |
| | | INICIALES | MODIFICACIONES | | | | | | | | | |
| 5. Infraestructuras y Ecosistemas Resilientes | 10.906.082 | 1.421.160 | 12.327.237 | 6.450.876 | 1.595.159 | 1.453.310 | 141.849 | 10.732.078 | | | | |
| 6. Investigación, desarrollo, innovación y digital. | 14.084.158 | 444.425 | 14.528.578 | 2.400.496 | 519.818 | 399.015 | 120.803 | 14.008.760 | | | | |
| 9. Otras actuaciones de carácter económico | 1.009.686 | -356.694 | 652.991 | 288.668 | 92.194 | 91.831 | 363 | 560.797 | | | | |
| 9. ACTUACIONES DE CARÁCTER GENERAL | 221.440.042 | 10.768.791 | 232.208.837 | 123.647.016 | 73.803.465 | 73.687.142 | 216.323 | 158.405.372 | | | | |
| 1. Órganos Constitucionales, Gobierno y otros | 511.703 | 2.480 | 514.183 | 279.542 | 207.394 | 207.353 | 41 | 306.789 | | | | |
| 2. Servicios de carácter general | 25.514.500 | 1.173.647 | 26.688.151 | 4.917.064 | 2.444.328 | 2.273.379 | 170.949 | 24.243.823 | | | | |
| 3. Administración Financiera y Tributaria | 343.430 | 1.581.663 | 1.925.093 | 696.194 | 108.970 | 108.727 | 243 | 1.816.123 | | | | |
| 4. Transferencias a otras Administraciones Públicas | 66.273.568 | 8.011.001 | 74.284.569 | 32.546.456 | 15.244.388 | 15.243.528 | 860 | 59.040.181 | | | | |
| 5. Deuda Pública | 128.796.841 | - | 128.796.841 | 85.207.760 | 55.798.385 | 55.754.155 | 44.230 | 72.998.456 | | | | |
| TOTALES | 380.822.453 | 32.187.768 | 413.010.231 | 233.761.747 | 112.731.152 | 108.161.869 | 4.569.283 | 300.279.079 | | | | |

GTOS 008

| | CRÉDITOS PRESUPUESTARIOS | | | | GASTOS COMPROMETIDOS | OBLIGACIONES RECONOCIDAS NETAS | PAGOS REALIZADOS | OBLIGACIONES PENDIENTES DE PAGO | REMANENTES DE CRÉDITO |
|---|--------------------------|-----------|----------------|------------|----------------------|--------------------------------|------------------|---------------------------------|-----------------------|
| | DEFINITIVOS | | MODIFICACIONES | INICIALES | | | | | |
| | 3 | 2 | | | | | | | |
| 1 | 3 | 2 | 4 | 5 | 6 | 7 | 8 | | |
| 1. GASTOS DE PERSONAL | | | | | | | | | |
| 10. Altos Cargos | 20.787.911 | 317.369 | 20.470.539 | 19.084.824 | 7.000.804 | 6.822.510 | 178.294 | 13.787.107 | |
| 11. Personal Eventual | 88.955 | 2.201 | 86.750 | 60.749 | 35.631 | 35.631 | - | 53.324 | |
| 12. Funcionarios | 72.916 | 1.671 | 71.246 | 56.881 | 27.214 | 27.214 | - | 45.702 | |
| 13. Laborales | 15.026.052 | -22.439 | 15.048.485 | 13.860.212 | 4.952.169 | 4.951.546 | 623 | 10.073.883 | |
| 14. Otro Personal | 785.385 | 17.278 | 768.106 | 657.168 | 206.807 | 206.057 | 750 | 578.578 | |
| 15. Incentivos al rendimiento | 72.707 | - | 72.707 | 72.283 | 39.296 | 39.296 | - | 33.411 | |
| 16. Cuotas, prestac. y gts. sociales a cargo empleador | 959.748 | 104.123 | 855.623 | 921.601 | 329.146 | 329.146 | - | 630.602 | |
| 17. Presidencia española del Consejo de la U.E. | 3.767.191 | 209.321 | 3.557.879 | 3.452.701 | 1.410.528 | 1.233.607 | 176.921 | 2.356.663 | |
| 19. Mecanismo de Recuperación y Resiliencia | 14.957 | 5.214 | 9.743 | 3.229 | 13 | 13 | - | 14.944 | |
| 2. GASTOS CORRIENTES EN BIENES Y SERVICIOS | | | | | | | | | |
| 20. Arrendamientos y cánones | 6.584.793 | 1.675.526 | 4.909.266 | 4.095.987 | 1.221.766 | 1.151.162 | 70.604 | 5.363.027 | |
| 21. Reparaciones, mantenimiento y conservación | 253.257 | 77.271 | 175.991 | 209.725 | 57.919 | 56.374 | 1.545 | 195.338 | |
| 22. Material, suministros y otros | 509.839 | 103.507 | 406.332 | 291.460 | 85.245 | 81.850 | 3.395 | 424.594 | |
| 23. Indemnizaciones por razón del servicio | 5.346.730 | 1.371.622 | 3.975.103 | 3.466.141 | 980.569 | 920.053 | 60.516 | 4.366.161 | |
| 24. Gastos de publicaciones | 406.730 | 89.441 | 317.289 | 92.547 | 85.790 | 81.361 | 4.429 | 320.940 | |
| 25. Concursos de asistencia sanitaria | 5.051 | 61 | 4.989 | 1.438 | 687 | 684 | 3 | 4.364 | |
| 27. Compras, suministros y otros gastos | 15.077 | - | 15.077 | 4.475 | 4.308 | 3.712 | 596 | 10.769 | |
| 29. Gtos ctes bienes y servicios: Mecanismo Recuper. y Resil. | 48.109 | 33.624 | 14.485 | 30.201 | 7.248 | 7.128 | 120 | 40.861 | |
| 3. GASTOS FINANCIEROS | | | | | | | | | |
| 30. De deuda pública en euros | 32.122.308 | 792.535 | 31.329.773 | 14.259.410 | 9.906.500 | 9.862.089 | 44.411 | 22.215.808 | |
| 31. De préstamos en euros | 30.481.830 | - | 30.481.830 | 12.767.813 | 9.018.374 | 8.997.754 | 20.620 | 21.463.456 | |
| 32. De deuda pública en moneda extranjera | 734.711 | - | 734.711 | 641.542 | 69.199 | 45.569 | 23.610 | 665.512 | |
| 33. De préstamos en moneda extranjera | 48.300 | - | 48.300 | 33.068 | 12.098 | 12.098 | - | 36.202 | |
| 34. De depósitos y fianzas | 10.256 | - | 10.256 | 75 | 4 | 4 | - | 10.252 | |
| 35. Intereses de demora y otros gastos financieros | 11 | - | 11 | 5 | 5 | 5 | - | 6 | |
| | 54.665 | 792.535 | 54.665 | 816.907 | 806.820 | 806.639 | 181 | 40.380 | |

Miles de euros

INTERVENCIÓN GENERAL DE LA ADMINISTRACIÓN DEL ESTADO

MINISTERIO DE HACIENDA
PRESUPUESTO DE GASTOS
ESTADO DE EJECUCIÓN, POR ARTICULOS
HASTA EL 30 DE ABRIL DE 2026



GTOS 009

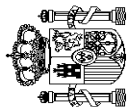
MINISTERIO DE HACIENDA
PRESUPUESTO DE GASTOS
ESTADO DE EJECUCIÓN. POR ARTICULOS
HASTA EL 30 DE ABRIL DE 2026

INTERVENCIÓN GENERAL DE LA
ADMINISTRACIÓN DEL ESTADO

| | CRÉDITOS PRESUPUESTARIOS | | | GASTOS COMPROMETIDOS | OBLIGACIONES RECONOCIDAS NETAS | PAGOS REALIZADOS | OBLIGACIONES PENDIENTES DE PAGO | REMANENTES DE CRÉDITO |
|---|--------------------------|------------|----------------|----------------------|--------------------------------|------------------|---------------------------------|-----------------------|
| | DEFINITIVOS | | MODIFICACIONES | | | | | |
| | INICIALES | | | | | | | |
| 4. TRANSFERENCIAS CORRIENTES | 1 | 2 | 3 | 4 | 5 | 6 | 7 | 8 |
| 41. A Organismos Autónomos | 142.240.808 | 10.822.403 | 153.063.221 | 102.390.649 | 41.472.374 | 38.384.252 | 3.088.122 | 111.590.847 |
| 42. A la Seguridad Social | 2.176.432 | 2.722.796 | 4.899.232 | 2.999.025 | 2.128.997 | 34.279 | 2.094.718 | 2.770.235 |
| 43. A otras Entid. del S.P. Admin. Estatal. Ppto limitativo | 38.676.381 | 106.374 | 38.782.756 | 38.778.456 | 12.670.550 | 12.543.155 | 127.395 | 26.112.206 |
| 44. A soc. ent. púb. emp. fundac y resto entid. Sector Púb. | 2.938.952 | 209.829 | 3.148.781 | 2.825.501 | 1.299.312 | 498.689 | 800.623 | 1.849.469 |
| 45. A Comunidades Autónomas | 2.727.343 | 370.889 | 3.098.231 | 2.177.829 | 794.336 | 759.184 | 35.152 | 2.303.895 |
| 46. A Entidades Locales | 28.024.191 | 3.569.932 | 31.594.127 | 6.307.934 | 1.989.518 | 1.988.953 | 565 | 29.604.609 |
| 47. A empresas privadas | 22.888.638 | 2.890.258 | 25.778.896 | 20.399.274 | 7.536.851 | 7.536.602 | 249 | 18.242.045 |
| 48. A familias e instituciones sin fines de lucro | 682.401 | 464.377 | 1.146.777 | 112.558 | 55.300 | 51.250 | 4.050 | 1.091.477 |
| 49. Al exterior | 24.991.930 | 217.035 | 25.208.968 | 22.513.669 | 8.744.842 | 8.728.022 | 16.620 | 16.464.326 |
| | 19.134.540 | 270.913 | 19.405.453 | 6.276.403 | 6.252.868 | 6.244.118 | 8.750 | 13.152.585 |
| 5. FONDO DE CONTINGENCIA Y OTROS IMPREVISTOS | | | | | | | | |
| 50. Dotación al Fondo de Contingencia de ejecución pptaia. | 3.964.420 | -1.276.875 | 2.687.545 | - | - | - | - | 2.687.545 |
| | 3.964.420 | -1.276.875 | 2.687.545 | - | - | - | - | 2.687.545 |
| 6. INVERSIONES REALES | | | | | | | | |
| 60. Inv. nueva en infraestr. y bienes destinados uso general | 11.062.253 | 3.533.591 | 14.595.840 | 9.751.437 | 1.809.298 | 1.509.061 | 300.237 | 12.786.542 |
| 61. Inv. reposición infraestr y bienes destinados uso general | 1.147.421 | -190.578 | 956.844 | 805.732 | 142.305 | 136.932 | 5.373 | 814.539 |
| 62. Inv. nueva asociada funcionamiento operativo servicios | 1.720.961 | 530.896 | 2.251.857 | 1.899.717 | 394.628 | 376.453 | 18.175 | 1.857.229 |
| 63. Inv. reposición asoc. funcionamiento operativo servicios | 404.864 | 106.979 | 511.843 | 331.314 | 60.921 | 58.428 | 2.493 | 450.922 |
| 64. Gastos de inversiones de carácter inmaterial | 410.744 | 797.112 | 1.207.855 | 310.166 | 70.734 | 66.966 | 3.768 | 1.137.121 |
| 65. Inversiones militares en infraestructura y otros bienes | 421.776 | 81.423 | 503.200 | 361.830 | 65.001 | 57.589 | 7.412 | 438.199 |
| 66. Inv. militares asoc. funcionamiento operativo servicios | 5.246.648 | 681.308 | 5.927.956 | 4.643.648 | 853.157 | 601.716 | 251.441 | 5.074.799 |
| 67. Gastos militares de inversiones de carácter inmaterial | 437.533 | 576.642 | 1.014.175 | 399.013 | 52.928 | 51.354 | 1.574 | 961.247 |
| 68. Inv. reales. Presidencia española Consejo Unión Europea | 27.013 | 2.578 | 29.591 | 19.509 | 1.288 | 768 | 500 | 28.323 |
| 69. Inversiones reales. Mecanismo Recuper. y Resil. | - | - | - | 2 | - | - | - | - |
| | 1.245.293 | 947.231 | 2.192.519 | 980.506 | 168.356 | 158.855 | 9.501 | 2.024.163 |
| 7. TRANSFERENCIAS DE CAPITAL | | | | | | | | |
| 71. A Organismos Autónomos | 29.188.004 | 4.202.771 | 33.390.776 | 9.711.570 | 4.141.005 | 3.253.700 | 887.305 | 29.249.771 |
| 72. A la Seguridad Social | 1.149.231 | -204.727 | 944.504 | 471.745 | 254.252 | 74.731 | 179.521 | 690.252 |
| 73. A otras Entid. del S.P. Admin. Estatal. Ppto limitativo | 34.482 | -278 | 34.204 | 34.204 | 11.225 | 11.225 | - | 22.979 |
| 74. A soc. ent. púb. emp. fundac y resto entid. Sector Púb. | 5.637.932 | 1.311.658 | 6.949.590 | 5.581.903 | 2.935.190 | 2.481.590 | 453.310 | 4.014.400 |
| | 8.844.060 | 299.747 | 9.143.808 | 1.659.588 | 712.648 | 472.828 | 239.820 | 8.431.160 |

Miles de euros

GTOS 009



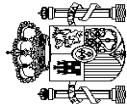
MINISTERIO
DE HACIENDA

PRESUPUESTO DE GASTOS
ESTADO DE EJECUCIÓN. POR ARTICULOS
HASTA EL 30 DE ABRIL DE 2026

INTERVENCIÓN GENERAL DE LA
ADMINISTRACIÓN DEL ESTADO

| | CRÉDITOS PRESUPUESTARIOS | | | GASTOS COMPROMETIDOS | OBLIGACIONES RECONOCIDAS NETAS | PAGOS REALIZADOS | OBLIGACIONES PENDIENTES DE PAGO | REMANENTES DE CRÉDITO |
|---|--------------------------|-------------------|--------------------|----------------------|--------------------------------|--------------------|---------------------------------|-----------------------|
| | INICIALES | MODIFICACIONES | DEFINITIVOS | | | | | |
| | | | | | | | | |
| 75. A Comunidades Autónomas | 6.487.485 | -869.436 | 5.618.048 | 453.637 | 18.747 | 18.747 | - | 5.599.301 |
| 76. A Entidades Locales | 1.429.513 | 2.030.027 | 3.459.540 | 375.730 | 13.052 | 10.255 | 2.797 | 3.446.488 |
| 77. A empresas privadas | 5.020.318 | 1.151.526 | 6.171.844 | 942.159 | 169.934 | 162.985 | 6.949 | 6.001.910 |
| 78. A familias e instituciones sin fines de lucro | 405.108 | 484.573 | 889.682 | 187.017 | 21.217 | 16.309 | 4.908 | 868.465 |
| 79. Al exterior | 179.875 | -319 | 179.556 | 5.587 | 4.740 | 4.740 | - | 174.816 |
| TOTAL OPERACIONES NO FINANCIERAS | 243.165.063 | 20.067.320 | 263.232.394 | 159.293.877 | 65.551.747 | 60.982.774 | 4.568.973 | 197.680.647 |
| 8. ACTIVOS FINANCIEROS | 40.135.457 | 12.120.448 | 52.255.904 | 2.702.594 | 480.681 | 480.371 | 310 | 51.775.223 |
| 82. Concesión de préstamos al Sector Público | 14.964.979 | -63.221 | 14.901.758 | 280.718 | 13.239 | 13.239 | - | 14.888.519 |
| 83. Concesión de préstamos fuera del Sector Público | 3.687.789 | 1.745.603 | 5.433.391 | 1.899.218 | 179.640 | 179.330 | 310 | 5.253.751 |
| 84. Constitución de depósitos y fianzas | 471 | 168.608 | 169.079 | 167.652 | 167.584 | 167.584 | - | 1.495 |
| 85. Adquisición de acciones y particip. del Sector Púb. | 736.794 | -103.387 | 633.407 | 234.788 | - | - | - | 633.407 |
| 86. Adquisición de acciones y particip. fuera del Sector Púb. | 250 | - | 250 | - | - | - | - | 250 |
| 87. Aportaciones patrimoniales | 20.608.623 | 10.362.845 | 30.971.468 | - | - | - | - | 30.971.468 |
| 88. Dotaciones | - | 10.000 | 10.000 | - | - | - | - | 10.000 |
| 89. Suscripción acciones y aport.fondos org. internacionales | 136.551 | - | 136.551 | 120.218 | 120.218 | 120.218 | - | 16.333 |
| 9. PASIVOS FINANCIEROS | 97.521.933 | - | 97.521.933 | 71.765.276 | 46.698.724 | 46.698.724 | - | 50.823.209 |
| 90. Amortización de deuda pública en euros | 90.987.663 | - | 90.987.663 | 67.655.587 | 44.200.748 | 44.200.748 | - | 46.786.915 |
| 91. Amortización de préstamos en euros | 6.534.078 | - | 6.534.078 | 4.109.675 | 2.497.962 | 2.497.962 | - | 4.036.116 |
| 92. Amortización de deuda pública en moneda extranjera | - | - | - | - | - | - | - | - |
| 93. Amortización de préstamos en moneda extranjera | - | - | - | - | - | - | - | - |
| 94. Devolución de depósitos y fianzas | 191 | - | 191 | 14 | 14 | 14 | - | 177 |
| 95. Puesta en circulación de moneda metálica | 1 | - | 1 | - | - | - | - | 1 |
| TOTAL OPERACIONES FINANCIERAS | 137.657.390 | 12.120.448 | 149.777.837 | 74.467.870 | 47.179.405 | 47.179.095 | 310 | 102.598.432 |
| TOTALES | 380.822.453 | 32.187.768 | 413.010.231 | 233.761.747 | 112.731.152 | 108.161.869 | 4.569.283 | 300.279.079 |

GTOS 009



MINISTERIO DE HACIENDA

**PRESUPUESTO DE GASTOS
MODIFICACIONES DE CRÉDITO. POR SECCIONES
HASTA EL 30 DE ABRIL DE 2026**

INTERVENCIÓN GENERAL DE LA
ADMINISTRACIÓN DEL ESTADO

Miles de euros

| | 1 | 2 | 3 | 4 | 5 | | 6 | 7 | 8 | 9 | 10 |
|--|-----------|---------|---------|------------|---------------------------|-----------|------------|---------|---------|---|------------|
| | | | | | TRANSFERENCIAS DE CRÉDITO | | | | | | |
| | | | | | POSITIVAS | NEGATIVAS | | | | | |
| CASA DE SU MAJESTAD EL REY | - | - | - | - | - | - | - | - | - | - | - |
| CORTES GENERALES | - | - | - | - | - | - | - | - | - | - | - |
| TRIBUNAL DE CUENTAS | - | - | - | 3.614 | -3.614 | - | - | 189 | - | - | 189 |
| TRIBUNAL CONSTITUCIONAL | - | - | - | - | - | - | - | - | - | - | - |
| CONSEJO DE ESTADO | - | - | - | 500 | -500 | - | - | - | - | - | - |
| DEUDA PÚBLICA | - | - | - | - | - | - | - | - | - | - | - |
| CLASES PASIVAS | - | - | - | - | - | - | - | - | - | - | - |
| CONSEJO GENERAL DEL PODER JUDICIAL | - | - | - | 894 | -894 | - | - | 1.234 | -17.950 | - | 1.234 |
| APORTAC. AL MUTUALISMO ADMINISTRATIVO | - | - | 175.843 | - | - | - | - | - | - | - | 157.893 |
| CONTRATACIÓN CENTRALIZADA | - | - | - | 25.547 | - | - | - | 1.127 | - | - | 26.674 |
| ASUNTOS EXT. U. E. Y COOPERACIÓN | - | - | - | 96.822 | -96.319 | - | 6.472 | - | - | - | 4.975 |
| PRESIDENCIA, JUSTICIA Y REL. CORTES | - | - | 40 | 72.524 | -38.007 | - | 4.005 | 2.890 | -40 | - | 41.412 |
| DEFENSA | - | - | 725.647 | 1.478.715 | -76.225 | - | 83.789 | 153.993 | -143 | 1 | 2.365.777 |
| HACIENDA | 1.074.000 | - | - | 281.486 | -330.222 | - | 3.184 | 215.566 | - | - | 1.244.014 |
| INTERIOR | 200.000 | - | 12.852 | 172.266 | -161.485 | - | 304.789 | 158.760 | -12.852 | - | 674.330 |
| TRANSPORTES Y MOVILIDAD SOSTENIBLE | 244.470 | 37.000 | 20.000 | 1.525.565 | -1.526.803 | - | 781.979 | 28.553 | -20.000 | - | 1.090.764 |
| EDUCACIÓN, F. PROFESIONAL Y DEPORTES | - | - | - | 374.574 | -374.918 | - | 40.133 | 46.638 | - | - | 86.427 |
| TRABAJO Y ECONOMÍA SOCIAL | - | - | 246 | 42.518 | -16.488 | - | 149.416 | 262 | -246 | - | 175.708 |
| INDUSTRIA Y TURISMO | 400.000 | 300.000 | 2.118 | 240.917 | -241.404 | - | 230.654 | 111.809 | -2.118 | - | 1.041.976 |
| AGRICULTURA, PESCA Y ALIMENTACIÓN | 3.765.583 | - | 75 | 35.695 | -41.337 | - | 78.073 | 11.599 | -75 | - | 3.849.613 |
| POLÍTICA TERRITORIAL Y MEM. DEMOCR. | 2.099.958 | 4.763 | 1.660 | 23.276 | -27.138 | - | 130.186 | 25.559 | -1.103 | - | 2.257.161 |
| TRANSICIÓN ECOLÓGICA Y RETO DEMOCR. | 1.123.690 | 135.000 | 3.041 | 745.775 | -815.857 | - | 141.696 | 2.445 | -3.041 | - | 1.332.749 |
| CULTURA | - | - | 5.551 | 256.631 | -256.466 | - | 9.165 | 322 | -5.551 | - | 9.652 |
| VIVIENDA Y AGENDA URBANA | - | - | 1.920 | 137.276 | -125.810 | - | 98.805 | - | -1.919 | - | 110.272 |
| SANIDAD | - | - | 2.169 | 986.385 | -1.000.860 | - | 55.735 | 16.076 | -2.169 | - | 57.334 |
| ECONOMÍA, COMERCIO Y EMPRESA | 368 | - | 847.940 | 11.031.009 | -11.030.677 | - | 10.818.997 | 803.170 | - | - | 12.470.807 |
| CIENCIA, INNOVACIÓN Y UNIVERSIDADES | - | - | 3.097 | 477.606 | -483.848 | - | - | 14.517 | -3.097 | - | 8.275 |
| DERECHOS SOC., CONSUMO Y AGENDA 2030 | - | - | - | 8.881 | -7.458 | - | 3.529 | 1.058 | - | - | 6.010 |
| IGUALDAD | - | - | 310 | 87.203 | -88.361 | - | 1 | - | -311 | - | -1.158 |
| JUVENTUD E INFANCIA | - | - | 161 | 2.009 | -2.105 | - | 1.112 | - | -161 | - | 1.016 |
| INCLUSIÓN, S.S. Y MIGRACIONES | 27.684 | 259.031 | - | 18.940 | -12.078 | - | 137.655 | 1.808 | - | - | 433.040 |
| PARA LA TRANSF. DIGITAL Y LA FUNCIÓN PÚBL. | - | - | 180 | 514.880 | -515.099 | - | 185.230 | 3.644 | -180 | - | 188.655 |

GTOS M01



MINISTERIO DE HACIENDA

**PRESUPUESTO DE GASTOS
MODIFICACIONES DE CRÉDITO. POR SECCIONES**
HASTA EL 30 DE ABRIL DE 2026

INTERVENCIÓN GENERAL DE LA
ADMINISTRACIÓN DEL ESTADO

| | Miles de euros | | | | | | | | | | |
|--|--------------------------|------------------------|-------------------------|---------------------------|--------------------|---------------------------------|---------------------------------|-----------------------------------|----------------------|----------------------|------------|
| | 1 | 2 | 3 | 4 | 5 | | 6 | 7 | 8 | 9 | 10 |
| | CRÉDITOS EXTRAORDINARIOS | SUPLEMENTOS DE CRÉDITO | AMPLIACIONES DE CRÉDITO | TRANSFERENCIAS DE CRÉDITO | | INCORPOR. REMANENTES DE CRÉDITO | CRÉDITOS GENERADOS POR INGRESOS | BAJAS POR ANULACIÓN Y RECTIFICAC. | OTRAS MODIFICACIONES | TOTAL MODIFICACIONES | |
| | | | | POSITIVAS | NEGATIVAS | | | | | | |
| RELACIONES FINANCIERAS CON LA U. E. | - | - | - | - | - | - | - | - | - | - | - |
| FONDO DE CONTINGENCIA | - | - | 144.110 | - | - | - | - | -1.420.985 | - | - | -1.276.875 |
| FONDOS DE COMPENSACIÓN INTERTERRIT. | - | - | - | - | - | - | - | -83.341 | - | - | -1 |
| OTRAS RELAC. FINANC. CON ENTES TERRIT. | 3.000 | - | - | 174.453 | -1.339.500 | 83.340 | - | -27.000 | - | - | -1.189.047 |
| SISTEMAS DE FINANC. DE ENTES TERRIT. | 320.000 | 6.867.949 | - | - | -174.453 | 5.396 | - | - | - | - | 7.018.892 |
| TOTALES | 9.258.753 | 7.603.743 | 1.946.960 | 18.815.961 | -18.789.926 | 13.353.341 | 1.601.219 | -1.602.282 | -1 | 32.187.768 | |

GTOS M01

| | PRESUPUESTO DE GASTOS MODIFICACIONES DE CREDITO ÁREAS DE GASTO Y POLITICAS HASTA EL 30 DE ABRIL DE 2026 | | | | | | | | | | Miles de euros | |
|---|---|---------------------------|----------------------------|------------------------------|-------------|---------------------------------------|---------------------------------------|---|-------------------------|-------------------------|----------------|----|
| | 1 | 2 | 3 | 4 | 5 | | 6 | 7 | 8 | 9 | | 10 |
| | | | | | POSITIVAS | NEGATIVAS | | | | | | |
| | CRÉDITOS EXTRAORDINARIOS | SUPLEMENTOS DE CREDITO | AMPLIACIONES DE CREDITO | TRANSFERENCIAS DE CREDITO | | INCORPOR. REMANENTES DE CREDITO | CRÉDITOS GENERADOS POR INGRESOS | BAJAS POR ANULACIÓN Y RECTIFICAC. | OTRAS MODIFICACIONES | TOTAL MODIFICACIONES | | |
| 0. TRANSFERENCIAS INTERNAS | | | | | | | | | | | | |
| 0. Transferencias Internas | 3.511.540 | 45.000 | - | 902.494 | -773.396 | 222.396 | 237.618 | - | - | - | 4.145.652 | |
| | 3.511.540 | 45.000 | - | 902.494 | -773.396 | 222.396 | 237.618 | - | - | - | 4.145.652 | |
| 1. SERVICIOS PÚBLICOS BÁSICOS | 200.000 | - | 738.419 | 1.655.501 | -337.405 | 4.555 | 234.027 | -13.035 | 1 | 1 | 2.482.063 | |
| 1. Justicia | - | - | - | 21.131 | -36.276 | 776 | 3.086 | -40 | - | - | -11.323 | |
| 2. Defensa | - | - | 725.647 | 1.364.646 | -76.215 | 575 | 72.181 | -143 | 1 | 1 | 2.086.692 | |
| 3. Seguridad ciudadana e Instituciones penitenciarias | 200.000 | - | 12.703 | 170.193 | -160.010 | 3.204 | 158.760 | -12.852 | - | - | 371.998 | |
| 4. Política Exterior y Cooperación para el desarrollo | - | - | 69 | 99.531 | -64.904 | - | - | - | - | - | 34.696 | |
| 2. ACTUACIONES DE PROTECCIÓN Y PROMOCIÓN SOCIAL | 27.684 | 259.031 | 2.928 | 328.323 | -321.812 | 309.907 | 8.544 | -2.637 | - | - | 611.968 | |
| 1. Pensiones | - | - | - | - | - | - | - | - | - | - | - | |
| 3. Servicios sociales y Promoción social | 27.684 | 259.031 | 762 | 128.328 | -135.127 | 173.661 | 8.282 | -472 | - | - | 462.149 | |
| 4. Fomento del empleo | - | - | - | 50.322 | -49.326 | 5.385 | - | - | - | - | 6.381 | |
| 6. Acceso a la vivienda y Fomento de la edificación | - | - | 1.920 | 137.276 | -125.810 | 98.805 | - | -1.919 | - | - | 110.272 | |
| 8. Gestión y administ. de Trabajo y Economía social | - | - | 246 | 7.505 | -2.541 | 25.549 | 262 | -246 | - | - | 30.775 | |
| 9. Gestión y admón. de Inclusión, Segur. Soc. y Migración | - | - | - | 4.892 | -9.008 | 6.507 | - | - | - | - | 2.391 | |
| 3. PRODUCCIÓN BIENES PÚBL. CARÁCTER PREFERENTE | - | - | 8.059 | 1.114.794 | -1.245.594 | 56.818 | 129.524 | -7.720 | -2 | -2 | 55.879 | |
| 1. Sanidad | - | - | 1.878 | 550.791 | -657.653 | 14.650 | 82.564 | -2.169 | - | - | -9.941 | |
| 2. Educación | - | - | 699 | 333.337 | -333.612 | 39.571 | 46.638 | - | - | - | 86.633 | |
| 3. Cultura | - | - | 5.482 | 230.666 | -254.329 | 2.597 | 322 | -5.551 | - | - | -20.813 | |
| 4. ACTUACIONES DE CARÁCTER ECONÓMICO | 1.879.730 | 427.000 | 94.724 | 13.477.954 | -13.621.821 | 10.931.217 | 962.942 | -28.331 | - | - | 14.123.415 | |
| 1. Agricultura, Pesca y Alimentación | 1.051.250 | - | 75 | 35.695 | -34.742 | 68.665 | 11.599 | -75 | - | - | 1.132.467 | |
| 2. Industria y Energía | 410.000 | 390.000 | 2.437 | 10.561.215 | -314.483 | 187.768 | 800.057 | -1.934 | - | - | 12.035.060 | |
| 3. Comercio, Turismo y Pymes | - | - | 66.880 | 243.577 | -3.703.242 | 2.750.204 | 41.852 | -184 | - | - | -600.913 | |
| 4. Subvenciones al transporte | 3.150 | 37.000 | - | 92.669 | -84.909 | - | - | - | - | - | 47.910 | |

GTOS M03

MINISTERIO DE HACIENDA
INTERVENCIÓN GENERAL DE LA ADMINISTRACIÓN DEL ESTADO
PRESUPUESTO DE GASTOS Y POLÍTICAS
MODIFICACIONES DE CRÉDITO, ÁREAS DE GASTO Y POLÍTICAS
HASTA EL 30 DE ABRIL DE 2026

Miles de euros

| | 1 | 2 | 3 | 4 | 5 | | 6 | 7 | 8 | 9 | 10 |
|---|------------------|------------------|------------------|-------------------|--------------------|-------------------|------------------|-------------------|-----------|-------------------|----|
| | | | | | POSITIVAS | NEGATIVAS | | | | | |
| 5. Infraestructuras y Ecosistemas Resilientes | 415.330 | - | 22.278 | 1.699.964 | -8.397.719 | 7.673.545 | 30.803 | -23.041 | - | 1.421.160 | |
| 6. Investigación, desarrollo, innovación y digital. | - | - | 2.578 | 815.203 | -663.478 | 218.874 | 74.345 | -3.097 | - | 444.425 | |
| 9. Otras actuaciones de carácter económico | - | - | 476 | 29.631 | -423.248 | 32.161 | 4.286 | - | - | -356.694 | |
| 9. ACTUACIONES DE CARÁCTER GENERAL | 3.639.799 | 6.872.712 | 1.102.830 | 1.336.895 | -2.489.898 | 1.828.448 | 28.564 | -1.550.559 | - | 10.768.791 | |
| 1. Órganos Constitucionales, Gobierno y otros | - | - | - | 7.974 | -5.683 | - | 189 | - | - | 2.480 | |
| 2. Servicios de carácter general | 1.228.174 | 4.763 | 1.102.478 | 338.389 | -304.416 | 216.244 | 28.233 | -1.440.218 | - | 1.173.647 | |
| 3. Administración Financiera y Tributaria | - | - | 241 | 816.079 | -644.960 | 1.410.161 | 142 | - | - | 1.581.663 | |
| 4. Transferencias a otras Administraciones Públicas | 2.411.625 | 6.867.949 | 111 | 174.453 | -1.534.839 | 202.043 | - | -110.341 | - | 8.011.001 | |
| 5. Deuda Pública | - | - | - | - | - | - | - | - | - | - | |
| TOTALES | 9.258.753 | 7.603.743 | 1.946.960 | 18.815.961 | -18.789.926 | 13.353.341 | 1.601.219 | -1.602.282 | -1 | 32.187.768 | |

GTOS M03



MINISTERIO DE HACIENDA
PRESUPUESTO DE GASTOS
MODIFICACIONES DE CRÉDITO, ARTÍCULOS
HASTA EL 30 DE ABRIL DE 2026

INTERVENCIÓN GENERAL DE LA
ADMINISTRACIÓN DEL ESTADO

| | Miles de euros | | | | | | | | | | |
|---|------------------------|-------------------------|---------------------------|---------|---------------------------------|---------------------------------|-----------------------------------|----------------------|----------------------|----|-----------|
| | 1 | 2 | 3 | 4 | 5 | | 6 | 7 | 8 | 9 | 10 |
| | | | | | POSITIVAS | NEGATIVAS | | | | | |
| CRÉDITOS EXTRAORDINARIOS | SUPLEMENTOS DE CRÉDITO | AMPLIACIONES DE CRÉDITO | TRANSFERENCIAS DE CRÉDITO | | INCORPOR. REMANENTES DE CRÉDITO | CRÉDITOS GENERADOS POR INGRESOS | BAJAS POR ANULACIÓN Y RECTIFICAC. | OTRAS MODIFICACIONES | TOTAL MODIFICACIONES | | |
| 1. GASTOS DE PERSONAL | | | | | | | | | | | |
| 10. Altos Cargos | 40.000 | 906 | | 274.374 | 199.215 | -192.068 | 12.666 | 30.033 | -47.757 | - | 317.369 |
| 11. Personal Eventual | - | 68 | | - | 2.368 | -235 | - | - | - | - | 2.201 |
| 12. Funcionarios | 40.000 | 721 | | 60.345 | 2.383 | -532 | - | - | -180 | - | 1.671 |
| 13. Laborales | - | 22 | | - | 86.351 | -181.955 | 246 | 416 | -28.563 | - | -22.439 |
| 14. Otro Personal | - | - | | - | 4.694 | -6.595 | 11 | 19.146 | - | - | 17.278 |
| 15. Incentivos al rendimiento | - | - | | - | - | - | - | - | - | - | - |
| 16. Cuotas, prestac. y gts. sociales a cargo empleador | - | 95 | | - | 93.856 | -1.013 | 7.029 | 4.156 | - | - | 104.123 |
| 17. Presidencia española del Consejo de la U.E. | - | - | | 214.029 | 9.563 | -1.738 | 166 | 6.315 | -19.014 | - | 209.321 |
| 19. Mecanismo de Recuperación y Resiliencia | - | - | | - | - | - | 5.214 | - | - | - | 5.214 |
| 2. GASTOS CORRIENTES EN BIENES Y SERVICIOS | | | | | | | | | | | |
| 20. Arrendamientos y cánones | 39.513 | 262.888 | | 230.515 | 1.015.503 | -175.702 | 107.673 | 195.138 | - | -2 | 1.675.526 |
| 21. Reparaciones, mantenimiento y conservación | - | - | | - | 82.987 | -21.536 | 5 | 15.815 | - | - | 77.271 |
| 22. Material, suministros y otros | 39.513 | 262.888 | | - | 104.044 | -16.794 | 1.378 | 14.879 | - | - | 103.507 |
| 23. Indemnizaciones por razón del servicio | - | - | | 230.515 | 736.830 | -113.872 | 54.856 | 160.894 | - | -2 | 1.371.622 |
| 24. Gastos de publicaciones | - | - | | - | 91.248 | -23.167 | 17.810 | 3.550 | - | - | 89.441 |
| 25. Concursos de asistencia sanitaria | - | - | | - | 394 | -333 | - | - | - | - | 61 |
| 27. Compras, suministros y otros gastos | - | - | | - | - | - | - | - | - | - | - |
| 29. Gtos des bienes y servicios:Mecanismo Recuper. y Resil. | - | - | | - | - | - | 33.624 | - | - | - | 33.624 |
| 3. GASTOS FINANCIEROS | | | | | | | | | | | |
| 30. De deuda pública en euros | 368 | - | | 779.161 | 15.119 | -2.113 | - | - | - | - | 792.535 |
| 31. De préstamos en euros | - | - | | - | - | - | - | - | - | - | - |
| 32. De deuda pública en moneda extranjera | - | - | | - | - | - | - | - | - | - | - |
| 33. De préstamos en moneda extranjera | - | - | | - | - | - | - | - | - | - | - |
| 34. De depósitos y fianzas | - | - | | - | - | - | - | - | - | - | - |
| 35. Intereses de demora y otros gastos financieros | 368 | - | | 779.161 | 15.119 | -2.113 | - | - | - | - | 792.535 |

GTOS M02

| | PRESUPUESTO DE GASTOS MODIFICACIONES DE CREDITO. ARTICULOS HASTA EL 30 DE ABRIL DE 2026 | | | | | | | | | | Miles de euros | |
|---|---|-----------|-------------------------|------------------------|--------------------------|---------------------------------|---------|---------------------------------|-----------------------------------|----------------------|----------------|----------------------|
| | TRANSFERENCIAS DE CREDITO | | AMPLIACIONES DE CREDITO | SUPLEMENTOS DE CREDITO | CREDITOS EXTRAORDINARIOS | INCORPOR. REMANENTES DE CREDITO | | CREDITOS GENERADOS POR INGRESOS | BAJAS POR ANULACION Y RECTIFICAC. | OTRAS MODIFICACIONES | | TOTAL MODIFICACIONES |
| | POSITIVAS | NEGATIVAS | | | | 6 | 7 | | | | | |
| MINISTERIO DE HACIENDA | INTERVENCIÓN GENERAL DE LA ADMINISTRACIÓN DEL ESTADO | | | | | | | | | | | |
| 4. TRANSFERENCIAS CORRIENTES | | | | | | | | | | | | |
| 41. A Organismos Autónomos | | | 100.960 | 6.994.949 | 3.661.250 | 281.963 | 323.307 | -27.075 | - | - | 10.822.403 | |
| 42. A la Seguridad Social | | | - | - | 2.649.850 | 80.600 | 14.745 | - | - | - | 2.722.796 | |
| 43. A otras Entid. del S.P. Admin. Estatal. Ppto limitativo | | | - | - | - | 1.855 | 7.525 | - | - | - | 106.374 | |
| 44. A soc. ent. púb. emp. fundac y resto entid. Sector Púb. | | | 63.611 | 37.000 | 800 | - | 215.348 | - | - | - | 209.829 | |
| 45. A Comunidades Autónomas | | | - | 3.177.293 | 150 | 16.408 | 35.166 | - | - | - | 370.889 | |
| 46. A Entidades Locales | | | - | 3.780.656 | 353.000 | 113.437 | - | -27.000 | - | - | 3.569.932 | |
| 47. A empresas privadas | | | 206 | - | 642.450 | 29.957 | - | - | - | - | 2.890.258 | |
| 48. A familias e instituciones sin fines de lucro | | | 37.143 | - | 15.000 | 39.706 | 45.637 | -75 | - | - | 464.377 | |
| 49. Al exterior | | | - | - | - | - | 4.886 | - | - | - | 217.035 | |
| 5. FONDO DE CONTINGENCIA Y OTROS IMPREVISTOS | | | | | | | | | | | | |
| 50. Dotación al Fondo de Contingencia de ejecución pptaia. | | | 144.110 | - | - | - | - | -1.420.985 | - | - | -1.276.875 | |
| | | | 144.110 | - | - | - | - | -1.420.985 | - | - | -1.276.875 | |
| 6. INVERSIONES REALES | | | | | | | | | | | | |
| 60. Inv.nueva en infraestr. y bienes destinados uso general | | | 407.840 | - | 849.607 | 998.576 | 154.600 | - | 1 | 3.533.591 | | |
| 61. Inv.reposición infraestr. y bienes destinados uso general | | | - | - | - | - | 467 | - | - | - | -190.578 | |
| 62. Inv.nueva asociada funcionamiento operativo servicios | | | - | - | 185.620 | - | 23.650 | - | - | - | 530.896 | |
| 63. Inv.reposición asoc. funcionamiento operativo servicios | | | - | - | 663.987 | 1.870 | 72.688 | - | - | - | 106.979 | |
| 64. Gastos de inversiones de carácter inmaterial | | | - | - | - | 57.464 | 23.046 | - | - | -684 | 797.112 | |
| 65. Inversiones militares en infraestructura y otros bienes | | | - | - | - | - | 4.234 | - | - | 816 | 81.423 | |
| 66. Inv. militares asoc. funcionamiento operativo servicios | | | - | - | - | 671 | 11.699 | - | - | -1.180 | 681.308 | |
| 67. Gastos militares de inversiones de carácter inmaterial | | | 407.840 | - | - | 1.024 | 17.129 | - | 158 | 576.642 | | |
| 68. Inv. reales. Presidencia española Consejo Unión Europea | | | - | - | - | - | 1.687 | - | 891 | 2.578 | | |
| 69. Inversiones reales. Mecanismo Recuper. y Resil. | | | - | - | - | 937.547 | - | - | - | - | 947.231 | |
| 7. TRANSFERENCIAS DE CAPITAL | | | | | | | | | | | | |
| 71. A Organismos Autónomos | | | - | 345.000 | 4.166.015 | 1.135.435 | 94.750 | -96.465 | - | - | 4.202.771 | |
| 72. A la Seguridad Social | | | - | - | 79.190 | 10.120 | - | - | - | - | -204.727 | |
| 73. A otras Entid. del S.P. Admin. Estatal. Ppto limitativo | | | - | - | - | - | - | - | - | - | -278 | |
| 74. A soc. ent. púb. emp. fundac y resto entid. Sector Púb. | | | - | 45.000 | 782.500 | 129.821 | - | - | - | - | 1.311.658 | |
| | | | - | - | 277.700 | 55.120 | 6.686 | - | - | - | 299.747 | |

GTOS M02



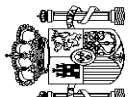
MINISTERIO
DE HACIENDA

PRESUPUESTO DE GASTOS
MODIFICACIONES DE CRÉDITO, ARTÍCULOS
HASTA EL 30 DE ABRIL DE 2026

INTERVENCIÓN GENERAL DE LA
ADMINISTRACIÓN DEL ESTADO

| | 1 | 2 | 3 | 4 | 5 | | 6 | 7 | 8 | 9 | 10 |
|---|------------------|------------------|------------------|-------------------|--------------------|-------------------|------------------|-------------------|-----------|----------|-------------------|
| | | | | | POSITIVAS | NEGATIVAS | | | | | |
| | | | | | | | | | | | |
| 75. A Comunidades Autónomas | - | - | - | 232.068 | -1.210.217 | 197.596 | 7.451 | -96.334 | - | - | -869.436 |
| 76. A Entidades Locales | 2.108.625 | - | - | 34.550 | -410.673 | 297.656 | - | -131 | - | - | 2.030.027 |
| 77. A empresas privadas | 475.000 | 300.000 | - | 509.111 | -606.517 | 400.919 | 80.613 | - | -7.600 | - | 1.151.526 |
| 78. A familias e instituciones sin fines de lucro | 445.000 | - | - | 45.752 | -57.982 | 44.203 | - | - | 7.600 | - | 484.573 |
| 79. Al exterior | - | - | - | 3.497 | -3.816 | - | - | - | - | - | -319 |
| TOTAL OPERACIONES NO FINANCIERAS | 8.758.753 | 7.603.743 | 1.936.960 | 7.545.264 | -7.519.258 | 2.536.313 | 797.828 | -1.592.282 | -1 | - | 20.067.320 |
| 8. ACTIVOS FINANCIEROS | 500.000 | - | 10.000 | 11.270.697 | -11.270.668 | 10.817.028 | 803.391 | -10.000 | - | - | 12.120.448 |
| 82. Concesión de préstamos al Sector Público | - | - | - | - | -63.221 | - | - | - | - | - | -63.221 |
| 83. Concesión de préstamos fuera del Sector Público | - | - | - | 970.028 | -10.044.844 | 10.817.028 | 3.391 | - | - | - | 1.745.603 |
| 84. Constitución de depósitos y fianzas | - | - | - | 168.648 | -40 | - | - | - | - | - | 168.608 |
| 85. Adquisición de acciones y particip. del Sector Púb. | - | - | - | - | -93.387 | - | - | -10.000 | - | - | -103.387 |
| 86. Adquisición de acciones y particip. fuera del Sector Púb. | 500.000 | - | - | - | - | - | 800.000 | - | - | - | - |
| 87. Aportaciones patrimoniales | - | - | 10.000 | 10.132.021 | -1.069.176 | - | - | - | - | - | 10.362.845 |
| 88. Dotaciones | - | - | - | - | - | - | - | - | - | - | 10.000 |
| 89. Suscripción acciones y aport. fondos org. internacionales | - | - | - | - | - | - | - | - | - | - | - |
| 9. PASIVOS FINANCIEROS | - | - | - | - | - | - | - | - | - | - | - |
| 90. Amortización de deuda pública en euros | - | - | - | - | - | - | - | - | - | - | - |
| 91. Amortización de préstamos en euros | - | - | - | - | - | - | - | - | - | - | - |
| 92. Amortización de deuda pública en moneda extranjera | - | - | - | - | - | - | - | - | - | - | - |
| 93. Amortización de préstamos en moneda extranjera | - | - | - | - | - | - | - | - | - | - | - |
| 94. Devolución de depósitos y fianzas | - | - | - | - | - | - | - | - | - | - | - |
| 95. Puesta en circulación de moneda metálica | - | - | - | - | - | - | - | - | - | - | - |
| TOTAL OPERACIONES FINANCIERAS | 500.000 | - | 10.000 | 11.270.697 | -11.270.668 | 10.817.028 | 803.391 | -10.000 | - | - | 12.120.448 |
| TOTALES | 9.258.753 | 7.603.743 | 1.946.960 | 18.815.961 | -18.789.926 | 13.353.341 | 1.601.219 | -1.602.282 | -1 | - | 32.187.768 |

GTOS M02

|  MINISTERIO DE HACIENDA | | PRESUPUESTO DE INGRESOS ESTADO DE EJECUCIÓN ARTÍCULOS HASTA EL 30 DE ABRIL DE 2026 | | INTERVENCIÓN GENERAL DE LA ADMINISTRACIÓN DEL ESTADO | | Miles de euros | |
|---|-----------------------------|---|------------------|---|--|----------------|---|
| | | | | | | 1 | 2 |
| | PREVISIONES PRESUPUESTARIAS | DERECHOS RECONOCIDOS NETOS | RECAUDACIÓN NETA | DERECHOS PENDIENTES DE COBRO (2-3) | | | |
| 1. IMPUESTOS DIRECTOS Y COTIZACIONES SOCIALES | | | | | | | |
| 10. Sobre la renta | 86.428.536 | 42.953.850 | 40.040.693 | 2.913.157 | | | |
| 11. Sobre el capital | 82.829.188 | 41.669.857 | 38.773.971 | 2.895.886 | | | |
| 12. Cotizaciones sociales | 196.348 | 81.803 | 71.385 | 10.418 | | | |
| 13. Sobre produc. y almac. energía eléct. y comb. | 1.950.000 | 743.710 | 743.710 | - | | | |
| 19. Otros impuestos directos | 1.453.000 | 458.152 | 451.514 | 6.638 | | | |
| | - | 328 | 113 | 215 | | | |
| 2. IMPUESTOS INDIRECTOS | | | | | | | |
| 21. Sobre el valor añadido | 57.809.239 | 35.259.360 | 30.666.234 | 4.593.126 | | | |
| 22. Sobre consumos específicos | 42.491.467 | 31.356.770 | 27.130.819 | 4.225.951 | | | |
| 23. Sobre tráfico exterior | 9.398.663 | 1.542.904 | 1.186.511 | 344.393 | | | |
| 28. Otros impuestos indirectos | 2.756.494 | 1.002.913 | 986.412 | 16.501 | | | |
| | 3.162.615 | 1.356.773 | 1.350.492 | 6.281 | | | |
| 3. TASAS, PRECIOS PÚBLICOS Y OTROS INGRESOS | | | | | | | |
| 30. Tasas | 10.778.946 | 3.811.517 | 2.404.516 | 1.407.001 | | | |
| 31. Precios públicos | 773.593 | 532.535 | 521.464 | 11.071 | | | |
| 32. Otros ingresos procedentes de prestación de servicios | 202 | 6.349 | 6.235 | 114 | | | |
| 33. Venta de bienes | 742.905 | 220.419 | 220.419 | - | | | |
| 38. Reintegros de operaciones corrientes | 4.804 | 25.128 | 25.117 | 11 | | | |
| 39. Otros ingresos | 1.449.639 | 710.966 | 705.204 | 5.762 | | | |
| | 7.807.803 | 2.316.120 | 926.077 | 1.390.043 | | | |
| 4. TRANSFERENCIAS CORRIENTES | | | | | | | |
| 41. De Organismos Autónomos | 13.556.039 | 2.089.586 | 2.087.320 | 2.266 | | | |
| 42. De la Seguridad Social | 307.171 | 109.155 | 109.155 | - | | | |
| 43. De otras Entid. del S.P. Admin. Estatal. Ppto limitativo | 443.596 | - | - | - | | | |
| 44. De sociedades, entes p. emp., fundac. y resto entid. SP | 25.146 | 5.630 | 5.630 | - | | | |
| 45. De Comunidades Autónomas | 285 | 63 | 63 | - | | | |
| 46. De Entidades Locales | 6.356.299 | 1.551.091 | 1.551.091 | - | | | |
| 47. De empresas privadas | 1.803.990 | 41.354 | 41.354 | - | | | |
| 48. De familias e instituciones sin fines de lucro | 113.675 | 107.998 | 105.732 | 2.266 | | | |
| 49. Del exterior | 55 | - | - | - | | | |
| | 4.505.822 | 274.295 | 274.295 | - | | | |

ING 018



MINISTERIO
DE HACIENDA

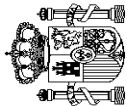
INTERVENCIÓN GENERAL DE LA
ADMINISTRACIÓN DEL ESTADO

**PRESUPUESTO DE INGRESOS
ESTADO DE EJECUCIÓN. ARTÍCULOS
HASTA EL 30 DE ABRIL DE 2026**

Miles de euros

| | 1 | 2 | 3 | 4 |
|--|--------------------------------|----------------------------------|---------------------|---|
| | PREVISIONES PRESUPUESTARIAS | DERECHOS RECONOCIDOS NETOS | RECAUDACIÓN NETA | DERECHOS PENDIENTES DE COBRO (2-3) |
| 5. INGRESOS PATRIMONIALES | | | | |
| 51. Intereses de anticipos y préstamos concedidos | 6.170.903 | 3.387.160 | 3.387.160 | - |
| 52. Intereses de depósitos | 900.887 | 2.136.723 | 2.136.723 | - |
| 53. Dividendos y participaciones en beneficios | 50.675 | 420.226 | 420.226 | - |
| 54. Rentas de bienes inmuebles | 2.589.386 | 207.502 | 207.502 | - |
| 55. Productos de concesiones y aprovech. especiales | 850 | 2.522 | 2.522 | - |
| 59. Otros ingresos patrimoniales | 2.626.708 | 598.285 | 598.285 | - |
| | 2.397 | 21.902 | 21.902 | - |
| 6. ENAJENACIÓN DE INVERSIONES REALES | | | | |
| 60. De terrenos | 106.200 | 1.362.190 | 1.356.221 | 5.969 |
| 61. De las demás inversiones | 3.500 | 1.271 | 1.271 | - |
| 68. Reintegros por operaciones de capital | 32.300 | 443 | 443 | - |
| | 70.400 | 1.360.476 | 1.354.507 | 5.969 |
| 7. TRANSFERENCIAS DE CAPITAL | | | | |
| 71. De Organismos Autónomos | 14.155.141 | 356.927 | 356.927 | - |
| 72. De la Seguridad Social | 16.809 | 546 | 546 | - |
| 73. De otras Entid. del S.P. Admin. Estatal. Ppto limitativo | - | - | - | - |
| 74. De soc., ent. públ. emp., fundac. y resto entid. SP | 2 | 903 | 903 | - |
| 75. De Comunidades Autónomas | 90 | 305 | 305 | - |
| 76. De Entidades Locales | 1.869 | 317 | 317 | - |
| 77. De empresas privadas | - | - | - | - |
| 78. De familias e instituciones sin fines de lucro | - | 12.887 | 12.887 | - |
| 79. Del exterior | 14.136.371 | 341.969 | 341.969 | - |
| | 189.005.004 | 89.220.590 | 80.299.071 | 8.921.519 |
| TOTAL OPERACIONES NO FINANCIERAS | | | | |
| | 189.005.004 | 89.220.590 | 80.299.071 | 8.921.519 |
| 8. ACTIVOS FINANCIEROS | | | | |
| 82. Reintegro préstamos concedidos al SP | 3.539.164 | 1.998.398 | 1.913.691 | 84.707 |
| 83. Reintegro préstamos concedidos fuera del SP | 880.334 | 44.067 | 43.781 | 286 |
| 84. Devolución de depósitos y fianzas | 2.112.453 | 1.845.704 | 1.761.283 | 84.421 |
| 85. Enajenación de acciones y partic. del sector público | 20 | 39 | 39 | - |
| 86. Enajenación de acciones y participaciones de fuera S.P. | 3.659 | 588 | 588 | - |
| 88. Devolución aportaciones patrimoniales | - | - | - | - |
| | 542.698 | 108.000 | 108.000 | - |

ING 018



**MINISTERIO
DE HACIENDA**

**PRESUPUESTO DE INGRESOS
ESTADO DE EJECUCIÓN. ARTÍCULOS
HASTA EL 30 DE ABRIL DE 2026**

INTERVENCIÓN GENERAL DE LA
ADMINISTRACIÓN DEL ESTADO

| | | Miles de euros | | | |
|--|--------------------------------|----------------------------------|---------------------|---|--|
| | 1 | 2 | 3 | 4 | |
| | PREVISIONES PRESUPUESTARIAS | DERECHOS RECONOCIDOS NETOS | RECAUDACIÓN NETA | DERECHOS PENDIENTES DE COBRO (2-3) | |
| 9. PASIVOS FINANCIEROS | | | | | |
| 90. Emisión deuda pública en euros | - | 75.213.793 | 75.213.793 | - | |
| 91. Préstamos recibidos en euros | - | 75.213.793 | 75.213.793 | - | |
| 92. Emisión deuda pública en moneda extranjera | - | - | - | - | |
| 93. Préstamos recibidos en moneda extranjera | - | - | - | - | |
| 94. Depósitos y fianzas recibidos | - | - | - | - | |
| 95. Puesta en circulación de moneda metálica | - | - | - | - | |
| TOTAL OPERACIONES FINANCIERAS | 3.539.164 | 77.212.191 | 77.127.484 | 84.707 | |
| TOTALES | 192.544.168 | 166.432.781 | 157.426.555 | 9.006.226 | |

ING 018



RESULTADO PRESUPUESTARIO DEL EJERCICIO
HASTA EL 30 DE ABRIL DE 2026

INTERVENCIÓN GENERAL DE LA
ADMINISTRACIÓN DEL ESTADO

| | | Miles de euros | | |
|---|----------------------------|--------------------------------|---|-------------------|
| | 1 | 2 | 3 | |
| | DERECHOS RECONOCIDOS NETOS | OBLIGACIONES RECONOCIDAS NETAS | | IMPORTE (1-2) |
| a. Operaciones corrientes | 87.501.473 | 59.601.444 | | 27.900.029 |
| b. Operaciones de capital | 1.719.117 | 5.950.303 | | -4.231.186 |
| 1. Total operaciones no financieras (a+b) | 89.220.590 | 65.551.747 | | 23.668.843 |
| c. Activos financieros | 1.998.398 | 480.681 | | 1.517.717 |
| d. Pasivos financieros | 75.213.793 | 46.698.724 | | 28.515.069 |
| 2. Total operaciones financieras (c+d) | 77.212.191 | 47.179.405 | | 30.032.786 |
| RESULTADO PRESUPUESTARIO DEL EJERCICIO (1+2) | 166.432.781 | 112.731.152 | | 53.701.629 |

GTOS 011



MINISTERIO
DE HACIENDA

PRESUPUESTO DE INGRESOS
RECAUDACIÓN POR OFICINAS
HASTA EL 30 DE ABRIL DE 2026

INTERVENCIÓN GENERAL DE LA
ADMINISTRACIÓN DEL ESTADO

| | 1 | 2 | 3 |
|-------------------------------|---------------------|--------------|------------------------|
| | RECAUDACIÓN ÍNTEGRA | DEVOLUCIONES | RECAUDACIÓN NETA (1-2) |
| | | | Miles de euros |
| PAÍS VASCO | | | |
| ARABA/ÁLAVA | 2.886.203 | 2.542.268 | 343.935 |
| GUIPÚZKOA | 106.062 | 852.283 | -746.221 |
| BIZKAIA | 192.382 | 16.131 | 176.251 |
| | 2.587.759 | 1.673.854 | 913.905 |
| CATALUÑA | | | |
| BARCELONA | 26.760.469 | 4.593.696 | 22.166.773 |
| GIRONA | 23.146.746 | 3.903.174 | 19.243.572 |
| LLEIDA | 1.572.961 | 288.666 | 1.284.295 |
| TARRAGONA | 823.250 | 181.525 | 641.725 |
| | 1.217.512 | 220.331 | 997.181 |
| GALICIA | | | |
| A CORUÑA | 5.195.098 | 899.365 | 4.295.733 |
| LUGO | 2.931.668 | 567.999 | 2.363.669 |
| OURENSE | 373.539 | 63.051 | 310.488 |
| PONTEVEDRA | 352.780 | 51.095 | 301.685 |
| VIGO | 620.193 | 105.071 | 515.122 |
| | 916.918 | 112.149 | 804.769 |
| ANDALUCÍA | | | |
| ALMERIA | 11.040.696 | 1.813.671 | 9.227.025 |
| CÁDIZ | 844.653 | 253.560 | 591.093 |
| CÓRDOBA | 885.576 | 158.200 | 727.376 |
| GRANADA | 793.774 | 126.679 | 667.095 |
| HUELVA | 942.137 | 144.780 | 797.357 |
| JAEÉN | 440.766 | 134.087 | 306.679 |
| MÁLAGA | 488.450 | 120.050 | 368.400 |
| SEVILLA | 2.611.303 | 348.115 | 2.263.188 |
| JEREZ FRONTERA | 3.821.944 | 485.139 | 3.336.805 |
| | 212.093 | 43.061 | 169.032 |
| PRINCIPADO DE ASTURIAS | | | |
| OVIEDO | 1.688.097 | 303.141 | 1.384.956 |
| GIJÓN | 1.220.047 | 219.821 | 1.000.226 |
| | 468.050 | 83.320 | 384.730 |
| CANTABRIA | | | |
| | 3.001.844 | 1.911.029 | 1.090.815 |

ING 006



MINISTERIO DE HACIENDA
PRESUPUESTO DE INGRESOS
RECAUDACIÓN POR OFICINAS
HASTA EL 30 DE ABRIL DE 2026

INTERVENCIÓN GENERAL DE LA ADMINISTRACIÓN DEL ESTADO

| | 1 | 2 | 3 |
|-----------------------------|---------------------|--------------|------------------------|
| | RECAUDACIÓN ÍNTEGRA | DEVOLUCIONES | RECAUDACIÓN NETA (1-2) |
| LA RIOJA | 626.069 | 113.824 | 512.245 |
| REGIÓN DE MURCIA | 2.358.876 | 457.047 | 1.901.829 |
| MURCIA | 1.933.607 | 348.585 | 1.585.022 |
| CARTAGENA | 425.269 | 108.462 | 316.807 |
| COMUNIDAD VALENCIANA | 10.695.186 | 1.562.565 | 9.132.621 |
| ALICANTE | 2.657.864 | 375.736 | 2.282.128 |
| CASTELLÓN DE LA PLANA | 1.028.288 | 272.435 | 755.853 |
| VALENCIA | 7.009.034 | 914.394 | 6.094.640 |
| ARAGÓN | 3.069.994 | 437.002 | 2.632.992 |
| HUESCA | 377.602 | 96.127 | 282.475 |
| TERUEL | 172.419 | 44.551 | 127.868 |
| ZARAGOZA | 2.519.973 | 297.324 | 2.222.649 |
| CASTILLA-LA MANCHA | 2.619.640 | 386.564 | 2.233.076 |
| ALBACETE | 474.475 | 67.621 | 406.854 |
| CIUDAD REAL | 524.599 | 80.050 | 444.549 |
| CUENCA | 193.393 | 44.558 | 148.835 |
| GUADALAJARA | 314.891 | 53.491 | 261.400 |
| TOLEDO | 1.112.282 | 140.844 | 971.438 |
| CANARIAS | 2.069.068 | 347.357 | 1.721.711 |
| LAS PALMAS | 1.272.968 | 164.979 | 1.107.989 |
| SANTA CRUZ DE TENERIFE | 796.100 | 182.378 | 613.722 |
| NAVARRA | 403.841 | 576.014 | -172.173 |
| EXTREMADURA | 1.044.391 | 174.704 | 869.687 |
| BADAJOS | 770.347 | 110.493 | 659.854 |
| CÁCERES | 274.044 | 64.211 | 209.833 |

Miles de euros

ING 006



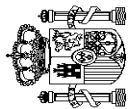
MINISTERIO DE HACIENDA
PRESUPUESTO DE INGRESOS
RECAUDACIÓN POR OFICINAS
HASTA EL 30 DE ABRIL DE 2026

INTERVENCIÓN GENERAL DE LA
 ADMINISTRACIÓN DEL ESTADO

Miles de euros

| | 1 | 2 | 3 |
|----------------------------|----------------------|-------------------|------------------------|
| | RECAUDACIÓN INTEGRAL | DEVOLUCIONES | RECAUDACIÓN NETA (1-2) |
| ILLES BALEARS | 2.824.410 | 321.149 | 2.503.261 |
| COMUNIDAD DE MADRID | 58.730.490 | 6.800.241 | 51.930.249 |
| CASTILLA Y LEÓN | 3.416.782 | 620.897 | 2.795.885 |
| AVILA | 115.473 | 18.161 | 97.312 |
| BURGOS | 610.741 | 109.990 | 500.751 |
| LEÓN | 480.991 | 96.926 | 384.065 |
| PALENCIA | 197.883 | 31.085 | 166.798 |
| SALAMANCA | 382.331 | 60.249 | 322.082 |
| SEGOVIA | 212.470 | 46.268 | 166.202 |
| SORIA | 127.501 | 16.523 | 110.978 |
| VALLADOLID | 1.138.579 | 213.346 | 925.233 |
| ZAMORA | 150.813 | 28.349 | 122.464 |
| CEUTA | 47.393 | 11.168 | 36.225 |
| MELILLA | 30.138 | 8.237 | 21.901 |
| S.G. TESORO Y P.F. | 87.717.881 | 44.920.072 | 42.797.809 |
| TOTALES | 226.226.566 | 68.800.011 | 157.426.555 |

ING 006

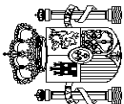

**MINISTERIO
DE HACIENDA**
**PRESUPUESTO DE GASTOS
PAGOS APLICADOS A PRESUPUESTOS. SECCIONES
HASTA EL 30 DE ABRIL DE 2026**

 INTERVENCIÓN GENERAL DE LA
ADMINISTRACIÓN DEL ESTADO

| | 2026 | | | | 2025 | | | TASAS VARIACIÓN | | | |
|--|-----------------------|-----------|-----------------------|------------|-----------------------|------------|-----------------------|-----------------|-------|--|--|
| | PRESUPUESTO CORRIENTE | | PRESUPUESTOS CERRADOS | | PRESUPUESTO CORRIENTE | | PRESUPUESTOS CERRADOS | | TOTAL | | |
| | 1 | 2 | 3 | 4 | 5 | 6 | 1/4 | 2/5 | 3/6 | | |
| CASA DE SU MAJESTAD EL REY | 8.431 | 250 | 8.681 | 8.431 | - | 8.431 | - | - | 3,0 | | |
| CORTES GENERALES | 134.006 | - | 134.006 | 134.006 | - | 134.006 | - | - | - | | |
| TRIBUNAL DE CUENTAS | 21.833 | 15 | 21.848 | 20.077 | 430 | 20.507 | 8,7 | -96,5 | 6,5 | | |
| TRIBUNAL CONSTITUCIONAL | 7.559 | 873 | 8.432 | 7.280 | 34 | 7.314 | 3,8 | - | 15,3 | | |
| CONSEJO DE ESTADO | 3.514 | 5 | 3.519 | 3.331 | 26 | 3.357 | 5,5 | -80,8 | 4,8 | | |
| DEUDA PÚBLICA | 55.754.155 | 105.361 | 55.859.516 | 50.994.719 | 111.480 | 51.106.199 | 9,3 | -5,5 | 9,3 | | |
| CLASES PASIVAS | 7.075.164 | 159 | 7.075.323 | 6.665.065 | 159 | 6.665.224 | 6,2 | - | 6,2 | | |
| CONSEJO GENERAL DEL PODER JUDICIAL | 20.461 | 360 | 20.821 | 18.106 | 952 | 19.058 | 13,0 | -62,2 | 9,3 | | |
| APORTAC. AL MUTUALISMO ADMINISTRATIVO | 591.336 | 301.054 | 892.390 | 439.742 | 363.847 | 803.589 | 34,5 | -17,3 | 11,1 | | |
| CONTRATACIÓN CENTRALIZADA | 82.044 | 5.484 | 87.528 | 79.657 | 1.137 | 80.794 | 3,0 | - | 8,3 | | |
| ASUNTOS EXT., U. E. Y COOPERACIÓN | 368.654 | 114.034 | 482.688 | 345.354 | 153.739 | 499.093 | 6,7 | -25,8 | -3,3 | | |
| PRESIDENCIA, JUSTICIA Y REL. CORTES | 767.580 | 52.352 | 819.932 | 715.657 | 39.777 | 755.434 | 7,3 | 31,6 | 8,5 | | |
| DEFENSA | 3.246.826 | 357.208 | 3.604.034 | 2.634.196 | 1.018.677 | 3.652.873 | 23,3 | -64,9 | -1,3 | | |
| HACIENDA | 725.120 | 2.475.798 | 3.200.918 | 677.296 | 964.881 | 1.642.177 | 7,1 | 156,6 | 94,9 | | |
| INTERIOR | 3.095.306 | 94.097 | 3.189.403 | 2.958.156 | 108.835 | 3.066.991 | 4,6 | -13,5 | 4,0 | | |
| TRANSPORTES Y MOVILIDAD SOSTENIBLE | 2.172.773 | 1.680.211 | 3.852.984 | 1.856.708 | 2.160.968 | 4.017.676 | 17,0 | -22,2 | -4,1 | | |
| EDUCACIÓN, F. PROFESIONAL Y DEPORTES | 1.221.464 | 42.827 | 1.264.291 | 1.225.133 | 40.858 | 1.265.991 | -0,3 | 4,8 | -0,1 | | |
| TRABAJO Y ECONOMÍA SOCIAL | 64.398 | 76.650 | 141.048 | 56.303 | 69.894 | 126.197 | 14,4 | 9,7 | 11,8 | | |
| INDUSTRIA Y TURISMO | 219.729 | 3.298.073 | 3.517.802 | 171.464 | 1.885.139 | 2.056.603 | 28,1 | 75,0 | 71,0 | | |
| AGRICULTURA, PESCA Y ALIMENTACIÓN | 182.517 | 59.186 | 241.703 | 160.577 | 79.604 | 240.181 | 13,7 | -25,6 | 0,6 | | |
| POLÍTICA TERRITORIAL Y MEM. DEMOCR. | 117.638 | 41.098 | 158.736 | 1.845.066 | 44.782 | 1.889.848 | -93,6 | -8,2 | -91,6 | | |
| TRANSICIÓN ECOLÓGICA Y RETO DEMOCR. | 2.618.146 | 1.048.096 | 3.666.242 | 1.928.210 | 545.957 | 2.474.167 | 35,8 | 92,0 | 48,2 | | |
| CULTURA | 74.685 | 168.721 | 243.406 | 76.458 | 118.395 | 194.853 | -2,3 | 42,5 | 24,9 | | |
| VIVIENDA Y AGENDA URBANA | 23.310 | 367.732 | 391.042 | 285.155 | 11.943 | 297.098 | -91,8 | - | 31,6 | | |
| SANIDAD | 194.799 | 22.150 | 216.949 | 160.561 | 5.583 | 166.144 | 21,3 | 296,7 | 30,6 | | |
| ECONOMÍA, COMERCIO Y EMPRESA | 1.161.335 | 1.238.904 | 2.400.239 | 400.418 | 198.363 | 598.781 | 190,0 | - | - | | |
| CIENCIA, INNOVACIÓN Y UNIVERSIDADES | 331.494 | 719.543 | 1.051.037 | 465.234 | 567.184 | 1.032.418 | -28,7 | 26,9 | 1,8 | | |
| DERECHOS SOC., CONSUMO Y AGENDA 2030 | 1.239.790 | 46.189 | 1.285.979 | 1.246.501 | 84.931 | 1.331.432 | -0,5 | -45,6 | -3,4 | | |
| IGUALDAD | 11.927 | 25.854 | 37.781 | 12.982 | 11.019 | 24.001 | -8,1 | 134,6 | 57,4 | | |
| JUVENTUD E INFANCIA | 3.458 | 103.775 | 107.233 | 4.362 | 9.533 | 13.885 | -20,7 | - | - | | |
| INCLUSIÓN, S.S. Y MIGRACIONES | 11.345.199 | 63.665 | 11.408.864 | 10.561.917 | 160.431 | 10.722.348 | 7,4 | -60,3 | 6,4 | | |
| PARA LA TRANSF. DIGITAL Y LA FUNCIÓN PÚBL. | 38.540 | 2.087.380 | 2.125.920 | 103.349 | 928.587 | 1.031.936 | -62,7 | 124,8 | 106,0 | | |

Miles de euros

GTOS 010



**MINISTERIO
DE HACIENDA**

**PRESUPUESTO DE GASTOS
PAGOS APLICADOS A PRESUPUESTOS. SECCIONES
HASTA EL 30 DE ABRIL DE 2026**

INTERVENCIÓN GENERAL DE LA
ADMINISTRACIÓN DEL ESTADO

Miles de euros

| | 2026 | | | | 2025 | | | TASAS VARIACIÓN | | |
|--|--------------------------|--------------------------|--------------------|--------------------------|--------------------------|--------------------|------------|-----------------|-------------|-------|
| | 1 | 2 | 3 | 4 | 5 | 6 | TOTAL | 1/4 | 2/5 | 3/6 |
| | PRESUPUESTO CORRIENTE | PRESUPUESTOS CERRADOS | TOTAL | PRESUPUESTO CORRIENTE | PRESUPUESTOS CERRADOS | TOTAL | | | | |
| RELACIONES FINANCIERAS CON LA U. E. | 5.710.778 | - | 5.710.778 | 4.244.245 | - | 4.244.245 | 34,6 | - | - | 34,6 |
| FONDO DE CONTINGENCIA | - | - | - | - | - | - | - | - | - | - |
| FONDOS DE COMPENSACIÓN INTERTERRIT. | 15.779 | - | 15.779 | 28.475 | - | 28.475 | -44,6 | - | - | -44,6 |
| OTRAS RELAC. FINANC. CON ENTES TERRIT. | 6.516 | - | 6.516 | 449 | - | 449 | - | - | - | - |
| SISTEMAS DE FINANC. DE ENTES TERRIT. | 9.505.605 | - | 9.505.605 | 8.597.028 | - | 8.597.028 | 10,6 | - | - | 10,6 |
| TOTALES | 108.161.869 | 14.597.104 | 122.758.973 | 99.131.668 | 9.687.145 | 108.818.813 | 9,1 | 50,7 | 12,8 | |

GTOS 010



MINISTERIO
DE HACIENDA

INTERVENCIÓN GENERAL DE LA
ADMINISTRACIÓN DEL ESTADO

**PRESUPUESTO DE INGRESOS
RECAUDACIÓN NETA APLICADA A PRESUPUESTOS. OFICINAS**
HASTA EL 30 DE ABRIL DE 2026

| | 2026 | | | | 2025 | | | TASAS VARIACIÓN 3/6 |
|-------------------------------|--------------------------|---------|--------------------------|------------|--------------------------|------------|--------------------------|---------------------------|
| | PRESUPUESTO CORRIENTE | | PRESUPUESTOS CERRADOS | | PRESUPUESTO CORRIENTE | | PRESUPUESTOS CERRADOS | |
| | 1 | 2 | 3 | 4 | 5 | 6 | TOTAL | |
| PAÍS VASCO | | | | | | | | |
| ARABA/ÁLAVA | 343.935 | 36.630 | 380.565 | 585.809 | 42.665 | 628.474 | -39,4 | |
| GUIPUZKOA | -746.221 | 10.322 | -735.899 | -743.927 | 13.321 | -730.606 | 0,7 | |
| BIZKAIA | 176.251 | 2.194 | 178.445 | 173.158 | 3.034 | 176.192 | 1,3 | |
| | 913.905 | 24.114 | 938.019 | 1.156.578 | 26.310 | 1.182.888 | -20,7 | |
| CATALUÑA | | | | | | | | |
| BARCELONA | 22.166.773 | 384.858 | 22.551.631 | 16.462.434 | 349.180 | 16.811.614 | 34,1 | |
| GIRONA | 19.243.572 | 310.305 | 19.553.877 | 14.361.969 | 297.679 | 14.659.648 | 33,4 | |
| LLEIDA | 1.284.295 | 22.551 | 1.306.846 | 875.598 | 20.864 | 896.462 | 45,8 | |
| TARRAGONA | 641.725 | 10.572 | 652.297 | 478.900 | 11.444 | 490.344 | 33,0 | |
| | 997.181 | 41.430 | 1.038.611 | 745.967 | 19.193 | 765.160 | 35,7 | |
| GALICIA | | | | | | | | |
| A CORUÑA | 4.295.733 | 152.761 | 4.448.494 | 3.197.007 | 59.450 | 3.256.457 | 36,6 | |
| LUGO | 2.363.669 | 111.311 | 2.474.980 | 1.737.059 | 20.333 | 1.757.392 | 40,8 | |
| OURENSE | 310.488 | 4.515 | 315.003 | 245.027 | 5.507 | 250.534 | 25,7 | |
| PONTEVEDRA | 301.685 | 6.770 | 308.455 | 250.874 | 5.821 | 256.695 | 20,2 | |
| VIGO | 515.122 | 12.136 | 527.258 | 395.682 | 10.465 | 406.147 | 29,8 | |
| | 804.769 | 18.029 | 822.798 | 568.365 | 17.324 | 585.689 | 40,5 | |
| ANDALUCÍA | | | | | | | | |
| ALMERÍA | 9.227.025 | 252.927 | 9.479.952 | 6.613.875 | 231.384 | 6.845.259 | 38,5 | |
| CÁDIZ | 591.093 | 29.509 | 620.602 | 400.035 | 25.435 | 425.470 | 45,9 | |
| CÓRDOBA | 727.376 | 21.678 | 749.054 | 534.427 | 23.600 | 558.027 | 34,2 | |
| GRANADA | 667.095 | 14.984 | 682.079 | 461.265 | 16.249 | 477.514 | 42,8 | |
| HUELVA | 797.357 | 26.044 | 823.401 | 526.907 | 17.440 | 544.347 | 51,3 | |
| JAÉN | 306.679 | 13.683 | 320.362 | 165.346 | 10.523 | 175.869 | 82,2 | |
| MÁLAGA | 368.400 | 11.895 | 380.295 | 296.187 | 9.809 | 305.996 | 24,3 | |
| SEVILLA | 2.263.188 | 71.426 | 2.334.614 | 1.832.631 | 62.403 | 1.895.034 | 23,2 | |
| JEREZ FRONTERA | 3.336.805 | 57.948 | 3.394.753 | 2.284.990 | 60.473 | 2.345.463 | 44,7 | |
| | 169.032 | 5.760 | 174.792 | 112.087 | 5.452 | 117.539 | 48,7 | |
| PRINCIPADO DE ASTURIAS | | | | | | | | |
| OVIEDO | 1.384.956 | 26.582 | 1.411.538 | 1.147.072 | 33.370 | 1.180.442 | 19,6 | |
| GIJÓN | 1.000.226 | 18.583 | 1.018.809 | 812.797 | 27.003 | 839.800 | 21,3 | |
| | 384.730 | 7.959 | 392.729 | 334.275 | 6.367 | 340.642 | 15,3 | |
| CANTABRIA | | | | | | | | |
| | 1.090.815 | 17.450 | 1.108.265 | -872.449 | 24.074 | -848.375 | - | |

ING 005



MINISTERIO
DE HACIENDA

PRESUPUESTO DE INGRESOS
RECAUDACIÓN NETA APLICADA A PRESUPUESTOS. OFICINAS
HASTA EL 30 DE ABRIL DE 2026

INTERVENCIÓN GENERAL DE LA
ADMINISTRACIÓN DEL ESTADO

| | Miles de euros | | | | | | TASAS VARIACIÓN 3/6 |
|-----------------------------|--------------------------|--------------------------|-----------|--------------------------|--------------------------|-----------|---------------------------|
| | 2026 | | | 2025 | | | |
| | 1 | 2 | 3 | 4 | 5 | 6 | |
| | PRESUPUESTO CORRIENTE | PRESUPUESTOS CERRADOS | TOTAL | PRESUPUESTO CORRIENTE | PRESUPUESTOS CERRADOS | TOTAL | |
| LA RIOJA | 512.245 | 6.928 | 519.173 | 373.033 | 8.867 | 381.900 | 35,9 |
| REGIÓN DE MURCIA | 1.901.829 | 44.975 | 1.946.804 | 1.387.599 | 39.602 | 1.427.201 | 36,4 |
| MURCIA | 1.585.022 | 39.260 | 1.624.282 | 1.175.580 | 33.886 | 1.209.466 | 34,3 |
| CARTAGENA | 316.807 | 5.715 | 322.522 | 212.019 | 5.716 | 217.735 | 48,1 |
| COMUNIDAD VALENCIANA | 9.132.621 | 153.649 | 9.286.270 | 7.318.743 | 137.428 | 7.456.171 | 24,5 |
| ALICANTE | 2.282.128 | 54.758 | 2.336.886 | 1.983.038 | 49.466 | 2.032.504 | 15,0 |
| CASTELLÓN DE LA PLANA | 755.853 | 16.389 | 772.242 | 542.168 | 16.457 | 558.625 | 38,2 |
| VALENCIA | 6.094.640 | 82.502 | 6.177.142 | 4.793.537 | 71.505 | 4.865.042 | 27,0 |
| ARAGÓN | 2.632.992 | 39.856 | 2.672.848 | 2.059.697 | 39.602 | 2.099.299 | 27,3 |
| HUESCA | 282.475 | 6.305 | 288.780 | 244.391 | 6.044 | 250.435 | 15,3 |
| TERUEL | 127.868 | 2.465 | 130.333 | 110.217 | 2.018 | 112.235 | 16,1 |
| ZARAGOZA | 2.222.649 | 31.086 | 2.253.735 | 1.705.089 | 31.540 | 1.736.629 | 29,8 |
| CASTILLA-LA MANCHA | 2.233.076 | 51.546 | 2.284.622 | 1.522.062 | 121.995 | 1.644.057 | 39,0 |
| ALBACETE | 406.854 | 7.116 | 413.970 | 307.254 | 90.835 | 398.089 | 4,0 |
| CIUDAD REAL | 444.549 | 11.145 | 455.694 | 292.632 | 8.107 | 300.739 | 51,5 |
| CUENCA | 148.835 | 3.144 | 151.979 | 113.015 | 3.325 | 116.340 | 30,6 |
| GUADALAJARA | 261.400 | 6.111 | 267.511 | 189.881 | 5.280 | 195.161 | 37,1 |
| TOLEDO | 971.438 | 24.030 | 995.468 | 619.280 | 14.448 | 633.728 | 57,1 |
| CANARIAS | 1.721.711 | 59.750 | 1.781.461 | 1.236.307 | 56.972 | 1.293.279 | 37,7 |
| LAS PALMAS | 1.107.989 | 36.408 | 1.144.397 | 808.336 | 33.823 | 842.159 | 35,9 |
| SANTA CRUZ DE TENERIFE | 613.722 | 23.342 | 637.064 | 427.971 | 23.149 | 451.120 | 41,2 |
| NAVARRA | -172.173 | 4.941 | -167.232 | -221.646 | 5.179 | -216.467 | -22,7 |
| EXTREMADURA | 869.687 | 20.151 | 889.838 | 641.382 | 27.115 | 668.497 | 33,1 |
| BADAJOS | 659.854 | 14.179 | 674.033 | 491.635 | 22.310 | 513.945 | 31,1 |
| CÁCERES | 209.833 | 5.972 | 215.805 | 149.747 | 4.805 | 154.552 | 39,6 |

ING 005

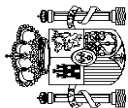
MINISTERIO DE HACIENDA
RECAUDACIÓN NETA APLICADA A PRESUPUESTOS. OFICINAS
HASTA EL 30 DE ABRIL DE 2026

INTERVENCIÓN GENERAL DE LA ADMINISTRACIÓN DEL ESTADO

Miles de euros

| | 2026 | | 2025 | | TASAS VARIACIÓN 3/6 | | |
|----------------------------|-----------------------|-----------------------|--------------------|-----------------------|-----------------------|--------------------|-------------|
| | 1 | 2 | 3 | 4 | | 5 | 6 |
| | PRESUPUESTO CORRIENTE | PRESUPUESTOS CERRADOS | TOTAL | PRESUPUESTO CORRIENTE | PRESUPUESTOS CERRADOS | TOTAL | |
| ILLES BALEARS | 2.503.261 | 96.406 | 2.599.667 | 1.859.878 | 70.760 | 1.930.638 | 34,7 |
| COMUNIDAD DE MADRID | 51.930.249 | 584.617 | 52.514.866 | 41.736.920 | 794.881 | 42.531.801 | 23,5 |
| CASTILLA Y LEÓN | 2.795.885 | 78.468 | 2.874.353 | 2.096.352 | 76.662 | 2.173.014 | 32,3 |
| ÁVILA | 97.312 | 1.928 | 99.240 | 62.277 | 2.991 | 65.268 | 52,1 |
| BURGOS | 500.751 | 12.146 | 512.897 | 355.965 | 12.880 | 368.845 | 39,1 |
| LEÓN | 384.065 | 14.537 | 398.602 | 277.085 | 13.837 | 290.922 | 37,0 |
| PALENCIA | 166.798 | 6.898 | 173.696 | 121.383 | 5.435 | 126.818 | 37,0 |
| SALAMANCA | 322.082 | 5.955 | 328.037 | 242.645 | 6.350 | 248.995 | 31,7 |
| SEGOVIA | 166.202 | 3.931 | 170.133 | 98.386 | 8.989 | 107.375 | 58,4 |
| SORIA | 110.978 | 1.211 | 112.189 | 95.973 | 2.330 | 98.303 | 14,1 |
| VALLADOLID | 925.233 | 28.751 | 953.984 | 744.495 | 19.860 | 764.355 | 24,8 |
| ZAMORA | 122.464 | 3.111 | 125.575 | 98.143 | 3.990 | 102.133 | 23,0 |
| CEUTA | 36.225 | 1.011 | 37.236 | 29.138 | 877 | 30.015 | 24,1 |
| MELILLA | 21.901 | 1.026 | 22.927 | 15.356 | 928 | 16.284 | 40,8 |
| S.G. TESORO Y P.F. | 42.797.809 | 486 | 42.798.295 | 51.575.419 | 1.405 | 51.576.824 | -17,0 |
| TOTALES | 157.426.555 | 2.015.018 | 159.441.573 | 138.763.988 | 2.122.396 | 140.886.384 | 13,2 |

ING 005



MINISTERIO
DE HACIENDA

OPERACIONES NO PRESUPUESTARIAS
MOVIMIENTO POR OPERACIONES NO PRESUPUESTARIAS
HASTA EL 30 DE ABRIL DE 2026

INTERVENCIÓN GENERAL DE LA
ADMINISTRACIÓN DEL ESTADO

| | 1 | 2 | 3 | 4 | Miles de euros |
|---|-------------------|--------------------|--------------------|--------------------|----------------|
| | SALDO INICIAL | INGRESOS | PAGOS | SALDO FINAL | |
| 1. OPERACIONES NO FINANCIERAS NO PRESUPUESTARIAS | | | | | |
| 1.1. PAGOS PENDIENTES DE APLICACIÓN | -921.456 | 9.181.700 | 15.687.364 | -7.427.120 | |
| 1.2. INGRESOS PENDIENTES DE APLICACIÓN | -279.539 | 157.707.144 | 155.743.705 | 1.683.900 | |
| TOTAL OPERACIONES NO FINANCIERAS | -1.200.995 | 166.888.844 | 171.431.069 | -5.743.220 | |
| 2. OPERACIONES FINANCIERAS | | | | | |
| 2.1 RECURSOS LOCALES E INSTITUCIONALES | -369.086 | 1.474.723 | 429.775 | 675.862 | |
| 2.2. C/C EN EFECTIVO CON CORPORACIONES LOCALES | 373.060 | 2 | 706.110 | -333.048 | |
| 2.3. OTRAS OPERACIONES | -1.555.264 | 379.338.145 | 391.690.133 | -13.907.252 | |
| 2.3.1. Deudores | -11.465.109 | 27.423.289 | 22.931.545 | -6.973.365 | |
| 2.3.2. Pagos pendientes de aplicación | -1.263 | 635 | 1.217 | -1.845 | |
| 2.3.3. Acreedores | 9.747.509 | 52.447.367 | 49.005.810 | 13.189.066 | |
| 2.3.4. Ingresos pendientes de aplicación | 240.390 | 282.875.263 | 283.866.590 | -750.937 | |
| 2.3.5. Operaciones entre oficinas y otras agrupaciones | -76.791 | 16.591.591 | 35.884.971 | -19.370.171 | |
| TOTAL OPERACIONES FINANCIERAS | -1.551.290 | 380.812.870 | 392.826.018 | -13.564.438 | |
| TOTALES | -2.752.285 | 547.701.714 | 564.257.087 | -19.307.658 | |

TES 003

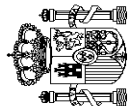


**OPERACIONES NO PRESUPUESTARIAS
DEUDORES**
HASTA EL 30 DE ABRIL DE 2026

INTERVENCIÓN GENERAL DE LA
ADMINISTRACIÓN DEL ESTADO

| | | Miles de euros | | | |
|--|--------------------|-------------------|-------------------|-------------------|--|
| | 1 | 2 | 3 | 4 | |
| | SALDO INICIAL | INGRESOS | PAGOS | SALDO FINAL | |
| OPERACIONES FINANCIERAS | | | | | |
| Anticipos FEAGA | - | - | - | - | |
| Anticipos A.E.A.T para pago devoluciones tributarias | -291.137 | 22.702.574 | 22.488.029 | -76.592 | |
| Anticipos CC-AA. Ampliación aplaz. liq.2008/2009 | -5.611.699 | 312.278 | - | -5.299.421 | |
| Anticipos a Entidades Locales | - | - | - | - | |
| Anticipos FEAGA | -4.281.830 | 3.982.148 | 209.000 | -508.682 | |
| Anticipos FEADER | -1.277.316 | 414.351 | 223.996 | -1.086.961 | |
| Demas conceptos | -3.127 | 11.938 | 10.520 | -1.709 | |
| T O T A L E S | -11.465.109 | 27.423.289 | 22.931.545 | -6.973.365 | |

TES 004


**MINISTERIO
DE HACIENDA**
**OPERACIONES NO PRESUPUESTARIAS
PAGOS PENDIENTES DE APLICACIÓN
HASTA EL 30 DE ABRIL DE 2026**

 INTERVENCIÓN GENERAL DE LA
ADMINISTRACIÓN DEL ESTADO

| | 1 | 2 | 3 | 4 | Miles de euros |
|---|-----------------|------------------|-------------------|-------------------|----------------|
| | SALDO INICIAL | INGRESOS | PAGOS | SALDO FINAL | |
| OPERACIONES NO FINANCIERAS | | | | | |
| Anticipos Recursos IVA | - | 634.187 | 812.552 | -178.365 | |
| Anticipos Recursos RNB | - | 4.326.112 | 5.292.742 | -966.630 | |
| Anticipos Recursos Propios de la U.E. | - | 387.551 | 765.714 | -378.163 | |
| Anticipos U.E. Fondo Europeo Desarrollo | - | - | 23.727 | -23.727 | |
| Otros Anticipos a la U.E. | - | - | 13.309 | -13.309 | |
| FNMT Gastos acuñación moneda a reembolsar | -6.364 | 24.340 | 26.650 | -8.674 | |
| Anticipos a Comunidades Autónomas | - | 15.779 | 15.779 | - | |
| Anticipos CC.AA Ley 22/2009 Sistema Financiación | - | - | 1.070.000 | -1.070.000 | |
| Anticipos a Entidades Locales. LPGE | - | - | - | - | |
| Transferencias del Fondo de Garantía de CC.AA. | - | 2.756.211 | 6.990.858 | -4.234.647 | |
| Aport. UE por R.P., Residuos envases plástico no reciclados | - | 216.398 | 277.261 | -60.863 | |
| Ayudas RDL 6/2022 Gestionadas por la AEAT | 2.800 | 521 | 249 | 3.072 | |
| Ayudas RDL 11/2022 Gestionadas por la AEAT | 4.729 | 70 | 1.099 | 3.700 | |
| Ayudas RDL 14/2022 Gestionadas por la AEAT | -173 | - | 361 | -534 | |
| Ayudas RDL 20/2022 Gestionadas por la AEAT | -782 | 1.147 | 1.780 | -1.415 | |
| Ayudas RDL 5/2023 Gestionadas por la AEAT | -323 | - | 1.164 | -1.487 | |
| Ayudas RDL 6/2024 Gestionadas por la AEAT | -120 | 177 | 5.370 | -5.313 | |
| Ayudas directas a empresas y profesionales R.D.L. 5/2026 | - | - | 1.600 | -1.600 | |
| Ayudas RDL 7/2026 Gestionadas por la AEAT | - | - | - | - | |
| Avales ejecutados | -792.381 | 792.381 | 286.721 | -286.721 | |
| Demás Conceptos | -128.842 | 26.826 | 100.428 | -202.444 | |
| TOTAL OPERACIONES NO FINANCIERAS | -922.719 | 9.182.335 | 15.687.364 | -7.427.120 | |
| OPERACIONES FINANCIERAS | | | | | |
| Demás Conceptos | -1.263 | 635 | 1.217 | -1.845 | |
| TOTAL OPERACIONES FINANCIERAS | -1.263 | 635 | 1.217 | -1.845 | |
| T O T A L E S | -922.719 | 9.182.335 | 15.688.581 | -7.428.965 | |

TES 005



MINISTERIO
DE HACIENDA

OPERACIONES NO PRESUPUESTARIAS
ACREEDORES
HASTA EL 30 DE ABRIL DE 2026

INTERVENCIÓN GENERAL DE LA
ADMINISTRACIÓN DEL ESTADO

Miles de euros

| | 1 | 2 | 3 | 4 |
|--|------------------|-------------------|-------------------|-------------------|
| | SALDO INICIAL | INGRESOS | PAGOS | SALDO FINAL |
| OPERACIONES FINANCIERAS | | | | |
| Letras del Tesoro | - | 37.881.613 | 33.659.518 | 4.222.095 |
| FNMT emisión moneda metálica pte. aplicar | - | 32.285 | - | 32.285 |
| AEAT Acreedor Impuesto (Patrim., Transp., Hidroc. y Juego) | -57 | 331.297 | 331.283 | -43 |
| Fondos U.E. | 2.339.789 | 7.354.132 | 8.958.823 | 735.098 |
| Fondos FEDER | 3.599.468 | 2.786.400 | 1.884.039 | 4.501.829 |
| Fondo Social Europeo | 681.134 | 1.705.189 | 1.720.454 | 665.869 |
| Fondos FEOGA-Orientación | 166.276 | 123.752 | 129.538 | 160.490 |
| Fondo de Transición Justa | 14.131 | 77.642 | - | 91.773 |
| F.S.E. Fondos empleo, educ. formación y econ. social | 166.190 | - | - | 166.190 |
| Mecanismo Recuperación y Resiliencia | - | - | - | - |
| Otros Fondos Europeos | 39.807 | 7.954 | 22.467 | 25.294 |
| Demás Conceptos | 2.740.771 | 2.147.103 | 2.299.688 | 2.588.186 |
| TOTALES | 9.747.509 | 52.447.367 | 49.005.810 | 13.189.066 |

TES 006

| | | INTERVENCIÓN GENERAL DE LA ADMINISTRACIÓN DEL ESTADO | | | |
|--|--|--|--------------------|--------------------|----------------|
| | | 1 | 2 | 3 | 4 |
| | | SALDO INICIAL | INGRESOS | PAGOS | SALDO FINAL |
| | | | | | Miles de euros |
| OPERACIONES NO FINANCIERAS | | | | | |
| Variación del BE P.dte Aplicación | | - | - | - | - |
| Cobros EE.CC pendientes aplicación Autoliquidaciones | | 489 | 131.293.608 | 131.293.690 | 407 |
| Cobros EE.CC pendientes aplicación. LPA | | - | 11.949.890 | 11.949.890 | - |
| Cobros EE.CC pdtes apli. LPA Tributarias | | - | 5.880.891 | 5.646.675 | 234.216 |
| Cobros EE.CC pdtes apli. LPA Aduanas | | - | 2.939.884 | 2.897.403 | 42.481 |
| Cobros EE.CC pdtes apli. LPA No Tribut. | | - | 3.107.780 | 3.107.714 | 66 |
| Cobros EE.CC Tasas del Estado | | - | 529.641 | 476.951 | 52.690 |
| C/C Tributaria | | -321.976 | 164.394 | -32.341 | -125.241 |
| Tasas y Exacciones Parafiscales | | 35.103 | 116.511 | 96.150 | 55.464 |
| Demás Conceptos | | 6.845 | 1.724.545 | 307.573 | 1.423.817 |
| TOTAL OPERACIONES NO FINANCIERAS | | -279.539 | 157.707.144 | 155.743.705 | 1.683.900 |
| OPERACIONES FINANCIERAS | | | | | |
| Cobros en Banco de España pendientes de aplicación | | - | 282.745.924 | 282.745.924 | - |
| Tasas Financieras | | 202.203 | 882.632 | 948.916 | 135.919 |
| Demás Conceptos | | 38.187 | -753.293 | 171.750 | -886.856 |
| TOTAL OPERACIONES FINANCIERAS | | 240.390 | 282.875.263 | 283.866.590 | -750.937 |
| T O T A L E S | | -39.149 | 440.582.407 | 439.610.295 | 932.963 |

TES 007



MINISTERIO DE HACIENDA

OPERACIONES NO PRESUPUESTARIAS OTRAS AGRUPACIONES HASTA EL 30 DE ABRIL DE 2026

INTERVENCIÓN GENERAL DE LA ADMINISTRACIÓN DEL ESTADO

Miles de euros

| | 1 | 2 | 3 | 4 |
|--|----------------|-------------------|-------------------|--------------------|
| | SALDO INICIAL | INGRESOS | PAGOS | SALDO FINAL |
| OPERACIONES FINANCIERAS | | | | |
| Movimientos internos de Tesorería | -248.349 | 23 | 131 | -248.457 |
| Remesas de efectivo | - | - | - | - |
| Operaciones de intercambio financiero | - | - | - | - |
| Retenciones Capital Mobiliario en Intereses Deuda Pública. | 159.669 | 1.585.565 | 878.835 | 866.399 |
| Compraventas dobles de valores | - | 15.000.011 | 35.000.000 | -19.999.989 |
| Demás conceptos | 11.889 | 5.992 | 6.005 | 11.876 |
| TOTALES | -76.791 | 16.591.591 | 35.884.971 | -19.370.171 |

TES 008