

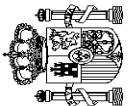
III. OTRAS DISPOSICIONES

MINISTERIO DE HACIENDA Y FUNCIÓN PÚBLICA

15791 *Resolución de 4 de julio de 2023, de la Intervención General de la Administración del Estado, por la que se publican las «Operaciones de ejecución del Presupuesto del Estado y de sus modificaciones y operaciones de Tesorería» del mes de mayo 2023.*

En aplicación de lo dispuesto en el artículo 136 de la Ley General Presupuestaria se hacen públicas las «Operaciones de ejecución del Presupuesto del Estado y de sus modificaciones y operaciones de Tesorería» correspondientes al mes de mayo de 2023.

Madrid, 4 de julio de 2023.–El Interventor General de la Administración del Estado, Pablo Arellano Pardo.

 MINISTERIO DE HACIENDA Y FUNCIÓN PÚBLICA		MOVIMIENTO DEL TESORO HASTA EL 31 DE MAYO DE 2023		INTERVENCIÓN GENERAL DE LA ADMINISTRACIÓN DEL ESTADO	
		PAGOS		COBROS	Miles de euros
PRESUPUESTO CORRIENTE	110.615.101	PRESUPUESTO CORRIENTE	152.824.930		
1. GASTOS DE PERSONAL	7.164.677	1. IMPUESTOS DIRECTOS Y COTIZACIONES SOCIALES	25.770.329		
2. GASTOS EN BIENES Y SERVICIOS	1.478.020	2. IMPUESTOS INDIRECTOS	24.108.410		
3. GASTOS FINANCIEROS	8.082.602	3. TASAS, PRECIOS PÚBLICOS Y OTROS INGRESOS	4.302.357		
4. TRANSFERENCIAS CORRIENTES	38.070.655	4. TRANSFERENCIAS CORRIENTES	4.788.192		
6. INVERSIONES REALES	1.386.501	5. INGRESOS PATRIMONIALES	4.720.435		
7. TRANSFERENCIAS DE CAPITAL	4.559.415	6. ENAJENACIÓN DE INVERSIONES REALES	322.471		
8. ACTIVOS FINANCIEROS	4.719.862	7. TRANSFERENCIAS DE CAPITAL	5.858.004		
9. PASIVOS FINANCIEROS	45.153.369	8. ACTIVOS FINANCIEROS	521.475		
		9. PASIVOS FINANCIEROS	82.433.257		
PRESUPUESTOS CERRADOS	6.049.520	PRESUPUESTOS CERRADOS	2.814.810		
OPERACIONES NO PRESUPUESTARIAS	522.239.839	OPERACIONES NO PRESUPUESTARIAS	516.539.212		
TOTAL PAGOS	638.904.460	TOTAL COBROS	672.178.952		
SUPERÁVIT DE TESORERÍA	33.274.492				

TES 001

ESTADO DE LA TESORERÍA HASTA EL 31 DE MAYO DE 2023		INTERVENCIÓN GENERAL DE LA ADMINISTRACIÓN DEL ESTADO
		Miles de euros
		IMPORTE
1. COBROS		672.178.952
	(+) del Presupuesto corriente	152.824.930
	(+) de Presupuestos cerrados	2.814.810
	(+) de operaciones no presupuestarias	516.539.212
2. PAGOS		638.904.460
	(+) del Presupuesto corriente	110.615.101
	(+) de Presupuestos cerrados	6.049.520
	(+) de operaciones no presupuestarias	522.239.839
I. FLUJO NETO DE LA TESORERÍA DEL EJERCICIO		33.274.492
3. SALDO INICIAL TESORERÍA		27.301.701
II. SALDO FINAL DE TESORERÍA (1-2+3)		60.576.193

TES.002

NOTA: Los datos reflejados en este informe se refieren exclusivamente a las cuentas operativas del Tesoro y no a la totalidad de las cuentas que conforman la posición del Estado en el Banco de España.
(<http://bde.es/webbde/es/estadis/infoest/e0605.pdf>)



MINISTERIO DE HACIENDA Y FUNCIÓN PÚBLICA
PRESUPUESTO DE GASTOS
ESTADO DE EJECUCIÓN. SECCIONES
HASTA EL 31 DE MAYO DE 2023

INTERVENCIÓN GENERAL DE LA ADMINISTRACIÓN DEL ESTADO

	CRÉDITOS PRESUPUESTARIOS				GASTOS COMPROMETIDOS	OBLIGACIONES RECONOCIDAS NETAS	PAGOS REALIZADOS	OBLIGACIONES PENDIENTES DE PAGO	REMANENTES DE CRÉDITO
	MODIFICACIONES		DEFINITIVOS						
	1	2	3	4					
CASA DE SU MAJESTAD EL REY	8.431	-	8.431	8.431	8.431	8.431	8.431	-	-
CORTES GENERALES	268.015	-	268.015	134.006	134.006	134.006	134.006	134.009	134.009
TRIBUNAL DE CUENTAS	78.374	261	78.634	27.466	23.403	23.387	23.387	16	55.231
TRIBUNAL CONSTITUCIONAL	30.484	-	30.484	11.084	8.895	8.791	8.791	104	21.589
CONSEJO DE ESTADO	14.687	-1	14.686	11.448	3.798	3.785	3.785	13	10.888
DEUDA PÚBLICA	128.796.841	-	128.796.841	124.911.422	53.226.195	53.215.098	53.215.098	11.097	75.570.646
CLASES PASIVAS	20.499.793	-	20.499.793	20.499.793	7.355.371	7.355.137	7.355.137	234	13.144.422
CONSEJO GENERAL DEL PODER JUDICIAL	78.340	1.220	79.560	31.412	22.718	22.670	22.670	48	56.842
APORTAC. AL MUTUALISMO ADMINISTRATIVO	2.379.468	-	2.379.468	2.074.302	909.569	612.552	612.552	297.017	1.469.899
CONTRATACIÓN CENTRALIZADA	317.072	9.549	326.621	289.430	116.185	111.089	111.089	5.096	210.436
ASUNTOS EXT., U. E. Y COOPERACIÓN	2.009.000	70.410	2.079.411	1.057.935	635.670	388.911	388.911	246.759	1.443.741
JUSTICIA	2.304.576	20.553	2.325.131	2.057.675	738.643	722.717	722.717	15.926	1.586.488
DEFENSA	12.827.182	1.430.766	14.257.945	10.608.816	3.103.334	3.041.913	3.041.913	61.421	11.154.611
HACIENDA Y FUNCIÓN PÚBLICA	19.530.091	1.075.750	20.605.846	9.432.998	8.094.817	5.373.705	5.373.705	2.721.112	12.511.029
INTERIOR	10.501.541	242.672	10.744.209	9.411.410	3.690.441	3.633.701	3.633.701	54.740	7.053.768
TRANSPORTES, MOVILIDAD Y AGENDA URB.	14.946.136	2.314.241	17.260.379	10.367.819	2.981.331	2.060.242	2.060.242	921.089	14.279.048
EDUCACIÓN Y FORMACIÓN PROFESIONAL	6.408.141	112.161	6.520.301	1.825.647	1.509.318	1.477.462	1.477.462	31.856	5.010.983
TRABAJO Y ECONOMÍA SOCIAL	1.157.966	568.682	1.726.647	592.843	267.467	110.885	110.885	156.582	1.459.180
INDUSTRIA, COMERCIO Y TURISMO	10.030.722	3.543.652	13.574.377	3.723.595	2.096.107	1.938.752	1.938.752	157.355	11.478.270
AGRICULTURA, PESCA Y ALIMENTACIÓN	1.544.893	1.187.755	2.732.648	1.225.721	736.110	412.999	412.999	323.111	1.996.538
POLÍTICA TERRITORIAL	589.631	235.759	825.390	382.913	120.685	119.694	119.694	991	704.705
TRANSICIÓN ECOLÓGICA Y RETO DEMOCR.	11.313.219	144.955	11.458.173	5.611.094	3.269.102	1.899.894	1.899.894	1.369.208	8.189.071
CULTURA Y DEPORTE	1.524.972	200.245	1.725.217	1.196.767	404.565	206.250	206.250	198.315	1.320.652
PRESIDENCIA. REL. CORTES Y MEM. DEMOCR.	384.592	-114	384.481	213.495	87.388	65.110	65.110	22.278	297.093
SANIDAD	3.010.023	104.207	3.114.230	1.742.857	293.302	284.026	284.026	9.276	2.820.928
ASUNTOS ECONÓM. Y TRANSFORM. DIGITAL	6.090.365	1.319.043	7.409.430	1.095.523	435.100	350.685	350.685	84.415	6.974.330
CIENCIA E INNOVACIÓN	7.021.018	4.897	7.025.917	2.892.507	1.100.186	356.028	356.028	744.158	5.925.731
DERECHOS SOCIALES Y AGENDA 2030	5.399.424	227.947	5.627.375	3.974.309	1.693.698	1.687.363	1.687.363	6.335	3.933.677
IGUALDAD	564.321	10.514	574.836	436.924	43.901	36.957	36.957	6.944	530.935
CONSUMO	65.307	3.801	69.107	42.474	14.190	9.007	9.007	5.183	54.917
INCLUSIÓN, S.S. Y MIGRACIONES	45.983.015	340.641	46.323.659	35.627.200	6.616.134	6.603.492	6.603.492	12.642	39.707.525
UNIVERSIDADES	441.651	-10	441.640	319.686	100.661	76.437	76.437	24.224	340.979

Miles de euros

GTOS 007

	PRESUPUESTO DE GASTOS ESTADO DE EJECUCIÓN. SECCIONES HASTA EL 31 DE MAYO DE 2023						INTERVENCIÓN GENERAL DE LA ADMINISTRACIÓN DEL ESTADO		
	CRÉDITOS PRESUPUESTARIOS			GASTOS COMPROMETIDOS	OBLIGACIONES RECONOCIDAS NETAS	PAGOS REALIZADOS	OBLIGACIONES PENDIENTES DE PAGO	REMANENTES DE CRÉDITO	
	INICIALES	MODIFICACIONES	DEFINITIVOS						
	1	2	3	4	5	6	7	8	
RELACIONES FINANCIERAS CON LA U. E.	18.042.850	-282.033	17.760.817	5.836.203	5.836.203	5.836.203	-	11.924.614	
FONDO DE CONTINGENCIA	3.964.420	-719.525	3.244.895	-	-	-	-	3.244.895	
FONDOS DE COMPENSACIÓN INTERTERRIT.	582.430	-	582.430	48.202	48.202	48.202	-	534.228	
OTRAS RELAC. FINANC. CON ENTES TERRIT.	2.291.135	-	2.291.135	1.701.742	1.669.686	1.669.686	-	621.449	
SISTEMAS DE FINANC. DE ENTES TERRIT.	45.087.970	-	45.087.970	25.517.722	10.707.834	10.707.834	-	34.380.136	
TOTALES	386.088.116	12.167.998	398.256.129	284.942.871	118.102.646	110.615.101	7.487.545	280.153.483	

Miles de euros

GTOS 007

	PRESUPUESTO DE GASTOS ESTADO DE EJECUCIÓN. ÁREAS DE GASTO Y POLÍTICAS HASTA EL 31 DE MAYO DE 2023										Miles de euros
	INTERVENCIÓN GENERAL DE LA ADMINISTRACIÓN DEL ESTADO										
	CRÉDITOS PRESUPUESTARIOS			GASTOS COMPROMETIDOS	OBLIGACIONES RECONOCIDAS NETAS	PAGOS REALIZADOS	OBLIGACIONES PENDIENTES DE PAGO	REMANENTES DE CRÉDITO			
INICIALES	MODIFICACIONES	DEFINITIVOS									
0. TRANSFERENCIAS INTERNAS	1	2	3	4	5	6	7	8			
0. Transferencias Internas	61.113.815	2.565.277	63.679.093	49.563.639	13.307.710	11.076.483	2.231.227	50.371.383			
	61.113.815	2.565.277	63.679.093	49.563.639	13.307.710	11.076.483	2.231.227	50.371.383			
1. SERVICIOS PÚBLICOS BÁSICOS	25.704.820	1.108.166	26.812.984	21.726.448	7.394.278	7.286.134	108.144	19.418.706			
1. Justicia	2.269.710	1.107	2.270.817	2.021.762	741.043	729.545	11.498	1.529.774			
2. Defensa	12.062.213	936.323	12.998.536	9.762.709	2.826.909	2.790.376	36.533	10.171.627			
3. Seguridad ciudadana e Instituciones penitenciarias	9.837.702	100.213	9.937.912	9.008.449	3.441.845	3.392.798	49.047	6.496.067			
4. Política Exterior	1.535.195	70.523	1.605.719	933.528	384.481	373.415	11.066	1.221.238			
2. ACTUACIONES DE PROTECCIÓN Y PROMOCIÓN SOCIAL	28.656.648	1.944.677	30.601.328	24.035.542	8.172.303	7.870.954	301.349	22.429.025			
1. Pensiones	20.508.611	-	20.508.611	20.505.364	7.358.228	7.357.994	234	13.150.383			
3. Servicios sociales y Promoción social	3.119.905	234.466	3.354.374	1.234.951	185.386	182.905	2.481	3.168.988			
4. Fomento del empleo	1.272.576	44.901	1.317.475	25.427	5.778	4.490	1.288	1.311.697			
6. Acceso a la vivienda y Fomento de la edificación	3.476.998	1.628.461	5.105.460	2.140.279	576.333	281.483	294.850	4.529.127			
8. Gestión y administ. de Trabajo y Economía social	193.467	40.190	233.655	90.823	34.556	32.242	2.314	199.099			
9. Gestión y admón. de Inclusión, Segur. Soc. y Migración	85.091	-3.341	81.753	38.698	12.022	11.840	182	69.731			
3. PRODUCCIÓN BIENES PÚB. CARÁCTER PREFERENTE	8.551.578	241.120	8.792.695	3.552.017	1.908.837	1.846.783	62.054	6.883.858			
1. Sanidad	2.638.244	139.500	2.777.745	1.390.131	231.594	225.555	6.039	2.546.151			
2. Educación	5.245.111	87.535	5.332.644	1.885.649	1.559.379	1.515.165	44.214	3.773.265			
3. Cultura	668.223	14.085	682.306	276.237	117.864	106.063	11.801	564.442			
4. ACTUACIONES DE CARÁCTER ECONÓMICO	40.327.888	6.281.509	46.609.403	16.771.942	6.918.780	4.606.586	2.312.194	39.690.623			
1. Agricultura, Pesca y Alimentación	1.185.318	229.756	1.415.075	605.368	262.030	102.327	159.703	1.153.045			
2. Industria y Energía	6.344.385	795.181	7.139.564	1.365.871	973.838	138.040	835.798	6.165.726			
3. Comercio, Turismo y Pymes	2.981.862	1.396.659	4.378.524	1.661.573	1.241.834	1.156.270	85.564	3.136.690			
4. Subvenciones al transporte	3.447.680	694.300	4.141.980	2.098.689	980.762	792.146	188.616	3.161.218			

GTOS 008

	ESTADO DE EJECUCIÓN. ÁREAS DE GASTO Y POLÍTICAS HASTA EL 31 DE MAYO DE 2023						INTERVENCIÓN GENERAL DE LA ADMINISTRACIÓN DEL ESTADO		
	CRÉDITOS PRESUPUESTARIOS			GASTOS COMPROMETIDOS	OBLIGACIONES RECONOCIDAS NETAS	PAGOS REALIZADOS	OBLIGACIONES PENDIENTES DE PAGO	REMANENTES DE CRÉDITO	
	INICIALES	MODIFICACIONES	DEFINITIVOS						
	1	2	3	4	5	6	7	8	
5. Infraestructuras y Ecosistemas Resilientes	10.933.431	-19.193	10.914.238	6.914.063	1.812.863	1.028.534	784.329	9.101.375	
6. Investigación, desarrollo, innovación y digital.	14.409.855	2.577.086	16.986.945	3.819.942	1.531.696	1.273.913	257.783	15.455.249	
9. Otras actuaciones de carácter económico	1.025.357	607.720	1.633.077	306.436	115.757	115.356	401	1.517.320	
9. ACTUACIONES DE CARÁCTER GENERAL	221.733.367	27.249	221.760.626	169.293.283	80.400.738	77.928.161	2.472.577	141.359.888	
1. Órganos Constitucionales, Gobierno y otros	589.994	219	590.213	277.151	207.894	206.966	928	382.319	
2. Servicios de carácter general	25.542.950	79.635	25.622.595	10.391.800	8.353.601	5.894.707	2.458.894	17.268.994	
3. Administración Financiera y Tributaria	346.333	19.436	365.770	306.017	119.379	118.363	1.016	246.391	
4. Transferencias a otras Administraciones Públicas	66.457.249	-72.041	66.385.207	33.406.893	18.493.669	18.493.027	642	47.891.538	
5. Deuda Pública	128.796.841	-	128.796.841	124.911.422	53.226.195	53.215.098	11.097	75.570.646	
TOTALES	386.088.116	12.167.998	398.256.129	284.942.871	118.102.646	110.615.101	7.487.545	280.153.483	

Miles de euros



MINISTERIO
DE HACIENDA
Y FUNCIÓN PÚBLICA

PRESUPUESTO DE GASTOS
ESTADO DE EJECUCIÓN. POR ARTICULOS
HASTA EL 31 DE MAYO DE 2023

INTERVENCIÓN GENERAL DE LA
ADMINISTRACIÓN DEL ESTADO

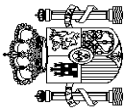
	CRÉDITOS PRESUPUESTARIOS			GASTOS COMPROMETIDOS	OBLIGACIONES RECONOCIDAS NETAS	PAGOS REALIZADOS	OBLIGACIONES PENDIENTES DE PAGO	REMANENTES DE CRÉDITO
	INICIALES	MODIFICACIONES	DEFINITIVOS					
1. GASTOS DE PERSONAL								
10. Altos Cargos	20.499.612	83.674	20.583.299	19.052.276	7.462.299	7.164.677	297.622	13.121.000
11. Personal Eventual	86.757	-48	86.711	58.343	35.465	35.465	-	51.246
12. Funcionarios	70.957	-1.620	69.338	55.001	27.772	27.772	-	41.566
13. Laborales	15.062.565	-40.742	15.021.826	14.079.832	5.346.980	5.345.718	1.262	9.674.846
14. Otro Personal	768.387	21.451	789.841	674.204	251.016	251.013	3	538.825
15. Incentivos al rendimiento	72.707	-	72.707	72.375	26.355	26.355	-	46.352
16. Cuotas, prestac. y gts. sociales a cargo empleador	856.833	54.047	910.883	868.389	334.024	334.024	-	576.859
17. Presidencia española del Consejo de la U.E.	3.559.328	23.471	3.582.804	3.215.589	1.431.337	1.135.020	296.317	2.151.467
19. Mecanismo de Recuperación y Resiliencia	12.335	3.990	16.325	9.617	3.567	3.527	40	12.758
	9.743	23.125	32.864	18.926	5.783	5.783	-	27.081
2. GASTOS CORRIENTES EN BIENES Y SERVICIOS								
20. Arrendamientos y cánones	6.460.897	684.658	7.145.563	4.921.550	1.547.900	1.478.020	69.880	5.597.663
21. Reparaciones, mantenimiento y conservación	175.995	2.354	178.349	151.827	64.283	63.453	830	114.066
22. Material, suministros y otros	410.673	36.152	446.824	273.218	103.689	98.986	4.703	343.135
23. Indemnizaciones por razón del servicio	5.314.055	566.714	5.880.772	4.310.977	1.263.496	1.205.932	57.564	4.617.276
24. Gastos de publicaciones	318.460	38.430	356.893	101.119	93.969	88.248	5.721	262.924
25. Concierdos de asistencia sanitaria	4.989	-2	4.987	1.497	844	806	38	4.143
27. Compras, suministros y otros gastos	15.077	41	15.118	6.416	6.133	5.692	441	8.985
29. Gtos ctes bienes y servicios: Mecanismo Recup. y Resil.	128.260	1.681	129.941	8.015	429	414	15	129.512
	93.388	39.288	132.679	68.481	15.057	14.489	568	117.622
3. GASTOS FINANCIEROS								
30. De deuda pública en euros	31.329.773	-30	31.329.743	27.414.177	8.093.727	8.082.602	11.125	23.236.016
31. De préstamos en euros	30.481.830	-43.199	30.438.631	26.907.841	7.950.521	7.950.521	-	22.488.110
32. De deuda pública en moneda extranjera	734.711	43.199	777.910	449.716	108.397	99.373	9.024	669.513
33. De préstamos en moneda extranjera	48.300	-	48.300	33.068	14.039	11.966	2.073	34.261
34. De depósitos y fianzas	10.256	-	10.256	85	7	7	-	10.249
35. Intereses de demora y otros gastos financieros	11	-	11	5	5	5	-	6
	54.665	-30	54.635	23.462	20.758	20.730	28	33.877

Miles de euros

GTOS 009

	CRÉDITOS PRESUPUESTARIOS				GASTOS COMPROMETIDOS	OBLIGACIONES RECONOCIDAS NETAS	PAGOS REALIZADOS	OBLIGACIONES PENDIENTES DE PAGO	REMANENTES DE CRÉDITO
	MODIFICACIONES		DEFINITIVOS						
	INICIALES	2	3	4					
4. TRANSFERENCIAS CORRIENTES	1	2	3	4	5	6	7	8	
41. A Organismos Autónomos	142.995.580	5.090.386	148.085.966	103.734.173	40.027.384	38.070.655	1.956.729	108.058.582	
42. A la Seguridad Social	2.734.302	1.526.355	4.260.659	2.368.457	1.223.543	496.633	726.910	3.037.116	
43. A otras Entid. del S.P. Admin. Estatal. Ppto limitativo	38.734.381	301.823	39.036.204	38.960.912	8.213.361	8.202.068	11.293	30.822.843	
44. A soc. ent. púb. emp. fundac y resto entid. Sector Púb.	2.889.878	328.896	3.218.774	2.843.200	1.538.406	584.529	943.877	1.680.368	
45. A Comunidades Autónomas	2.752.927	765.865	3.518.791	2.824.895	1.000.040	810.141	189.899	2.518.751	
46. A Entidades Locales	28.233.543	391.775	28.625.317	5.633.293	2.266.309	2.262.744	3.565	26.359.008	
47. A empresas privadas	22.901.330	152.538	23.053.868	22.064.624	10.240.493	10.240.432	61	12.813.375	
48. A familias e instituciones sin fines de lucro	693.330	1.135.695	1.829.025	123.136	38.088	36.680	1.408	1.790.937	
49. Al exterior	24.921.566	741.008	25.662.574	22.566.861	9.194.659	9.126.256	68.403	16.467.915	
	19.134.323	-253.569	18.880.754	6.358.795	6.312.485	6.301.172	11.313	12.568.269	
5. FONDO DE CONTINGENCIA Y OTROS IMPREVISTOS									
50. Dotación al Fondo de Contingencia de ejecución ppraria.	3.964.420	-719.525	3.244.895	-	-	-	-	3.244.895	
	3.964.420	-719.525	3.244.895	-	-	-	-	3.244.895	
6. INVERSIONES REALES									
60. Inv.nueva en infraestr. y bienes destinados uso general	11.842.240	1.420.833	13.263.071	8.267.458	1.515.152	1.386.501	128.651	11.747.919	
61. Inv.reposición infraestr.y bienes destinados uso general	1.153.921	-39.392	1.114.530	851.927	196.478	182.854	13.624	918.052	
62. Inv.nueva asociada funcionamiento operativo servicios	1.726.461	44.528	1.770.990	1.560.760	494.553	433.012	61.541	1.276.437	
63. Inv.reposición asoc. funcionamiento operativo servicios	412.986	37.423	450.408	297.614	89.818	77.394	12.424	360.590	
64. Gastos de inversiones de carácter inmaterial	411.972	19.474	431.444	218.724	50.607	45.403	5.204	380.837	
65. Inversiones militares en infraestructura y otros bienes	435.033	11.366	446.401	368.430	70.854	61.006	9.848	375.547	
66. Inv. militares asoc. funcionamiento operativo servicios	5.246.648	-439.943	4.806.705	3.298.917	384.756	383.266	1.490	4.421.949	
67. Gastos militares de inversiones de carácter inmaterial	437.533	787.248	1.224.783	424.435	102.918	88.309	14.609	1.121.865	
68. Inv. reales. Presidencia española Consejo Unión Europea	27.013	19.183	46.196	13.491	2.970	2.970	-	43.226	
69. Inversiones reales. Mecanismo Recuper. y Resil.	9.806	8	9.814	1.794	444	305	139	9.370	
	1.980.867	980.938	2.961.800	1.231.366	121.754	111.982	9.772	2.840.046	
7. TRANSFERENCIAS DE CAPITAL									
71. A Organismos Autónomos	31.118.203	5.602.913	36.721.113	14.164.782	7.134.040	4.559.415	2.574.625	29.587.073	
72. A la Seguridad Social	1.210.035	183.012	1.393.050	715.890	274.660	39.618	235.042	1.118.390	
73. A otras Entid. del S.P. Admin. Estatal. Ppto limitativo	182.102	28.266	210.368	39.788	16.181	16.181	-	194.187	
74. A soc. ent. púb. emp. fundac y resto entid. Sector Púb.	5.355.185	193.816	5.548.997	4.638.681	2.041.076	1.727.473	313.603	3.507.921	
	9.220.076	-630.715	8.589.361	3.284.137	2.149.752	335.329	1.814.423	6.439.609	

Miles de euros

INTERVENCIÓN GENERAL DE LA
ADMINISTRACIÓN DEL ESTADOMINISTERIO DE HACIENDA
Y FUNCIÓN PÚBLICA
PRESUPUESTO DE GASTOS
ESTADO DE EJECUCIÓN. POR ARTICULOS
HASTA EL 31 DE MAYO DE 2023

GTOS 009

	PRESUPUESTO DE GASTOS ESTADO DE EJECUCIÓN. POR ARTICULOS HASTA EL 31 DE MAYO DE 2023						INTERVENCIÓN GENERAL DE LA ADMINISTRACIÓN DEL ESTADO		
	CRÉDITOS PRESUPUESTARIOS			GASTOS COMPROMETIDOS	OBLIGACIONES RECONOCIDAS NETAS	PAGOS REALIZADOS	OBLIGACIONES PENDIENTES DE PAGO	REMANENTES DE CRÉDITO	
	INICIALES	MODIFICACIONES	DEFINITIVOS						
	1	2	3	4	5	6	7	8	
75. A Comunidades Autónomas	7.894.251	2.101.985	9.996.237	3.830.283	1.856.989	1.654.339	202.650	8.139.248	
76. A Entidades Locales	1.614.630	791.996	2.406.625	681.551	129.584	128.758	826	2.277.041	
77. A empresas privadas	5.053.629	2.834.927	7.888.555	708.333	531.477	531.467	10	7.357.078	
78. A familias e instituciones sin fines de lucro	408.420	97.882	506.301	197.272	65.474	58.947	6.527	440.827	
79. Al exterior	179.875	1.744	181.619	66.847	68.847	67.303	1.544	112.772	
TOTAL OPERACIONES NO FINANCIERAS	248.210.725	12.162.909	260.373.650	177.554.416	65.780.502	60.741.870	5.038.632	194.593.148	
8. ACTIVOS FINANCIEROS	40.355.458	5.089	40.360.546	9.867.603	7.168.775	4.719.862	2.448.913	33.191.771	
82. Concesión de préstamos al Sector Público	14.974.979	17.311	14.992.289	470.170	1.295	793	502	14.990.994	
83. Concesión de préstamos fuera del Sector Público	3.687.790	-12.227	3.675.563	1.207.061	364.431	363.550	881	3.311.132	
84. Constitución de depósitos y fianzas	471	5	476	80	80	80	-	396	
85. Adquisición de acciones y particip. del Sector Púb.	946.794	-	946.794	134.185	-	-	-	946.794	
86. Adquisición de acciones y particip. fuera del Sector Púb.	250	-	250	-	-	-	-	250	
87. Aportaciones patrimoniales	20.608.623	-	20.608.623	8.004.368	6.751.230	4.303.700	2.447.530	13.857.393	
89. Suscripción acciones y aport.fondos org. internacionales	136.551	-	136.551	51.739	51.739	51.739	-	84.812	
9. PASIVOS FINANCIEROS	97.521.933	-	97.521.933	97.520.852	45.153.369	45.153.369	-	52.368.564	
90. Amortización de deuda pública en euros	90.987.663	-	90.987.663	90.986.638	43.432.269	43.432.269	-	47.555.394	
91. Amortización de préstamos en euros	6.534.078	-	6.534.078	6.534.078	1.720.964	1.720.964	-	4.813.114	
92. Amortización de deuda pública en moneda extranjera	-	-	-	-	-	-	-	-	
93. Amortización de préstamos en moneda extranjera	-	-	-	-	-	-	-	-	
94. Devolución de depósitos y fianzas	191	-	191	136	136	136	-	55	
95. Puesta en circulación de moneda metálica	1	-	1	-	-	-	-	1	
TOTAL OPERACIONES FINANCIERAS	137.877.391	5.089	137.882.479	107.388.455	52.322.144	49.873.231	2.448.913	85.560.335	
TOTALES	386.088.116	12.167.998	398.256.129	284.942.871	118.102.646	110.615.101	7.487.545	280.153.483	

Miles de euros

GTOS 009



MINISTERIO DE HACIENDA Y FUNCIÓN PÚBLICA
PRESUPUESTO DE GASTOS DE HACIENDA Y FUNCIÓN PÚBLICA
MODIFICACIONES DE CRÉDITO, POR SECCIONES HASTA EL 31 DE MAYO DE 2023

INTERVENCIÓN GENERAL DE LA ADMINISTRACIÓN DEL ESTADO

	Miles de euros									
	1 CRÉDITOS EXTRAORDINARIOS	2 SUPLEMENTOS DE CRÉDITO	3 AMPLIACIONES DE CRÉDITO	4 TRANSFERENCIAS DE CRÉDITO		6 INCORPOR. REMANENTES DE CRÉDITO	7 CRÉDITOS GENERADOS POR INGRESOS	8 BAJAS POR ANULACIÓN Y RECTIFICAC.	9 OTRAS MODIFICACIONES	10 TOTAL MODIFICACIONES
				5 POSITIVAS	5 NEGATIVAS					
CASA DE SU MAJESTAD EL REY	-	-	-	-	-	-	-	-	-	-
CORTES GENERALES	-	-	-	-	-	-	-	-	-	-
TRIBUNAL DE CUENTAS	-	-	-	396	-396	-	261	-	-	261
TRIBUNAL CONSTITUCIONAL	-	-	-	-	-	-	-	-	-	-
CONSEJO DE ESTADO	-	-	-	55	-56	-	-	-	-	-1
DEUDA PÚBLICA	-	-	-	43.199	-43.199	-	-	-	-	-
CLASES PASIVAS	-	-	-	-	-	-	-	-	-	-
CONSEJO GENERAL DEL PODER JUDICIAL	-	-	-	1.225	-1.225	-	1.220	-	-	1.220
APORTAC. AL MUTUALISMO ADMINISTRATIVO	-	-	-	-	-	-	-	-	-	-
CONTRATACIÓN CENTRALIZADA	-	-	-	9.460	-6.830	70.345	89	-	-	9.549
ASUNTOS EXT., U. E. Y COOPERACIÓN	-	-	-	6.895	-6.830	70.345	89	-	-	70.410
JUSTICIA	-	-	-	12.512	-6.939	1.117	13.863	-	-	20.553
DEFENSA	-	-	-	1.316.547	-983.466	298.752	217.680	-4	-	1.430.766
HACIENDA Y FUNCIÓN PÚBLICA	107.003	-	581.257	56.291	-667.221	98.683	280.130	-4.422	-	1.075.750
INTERIOR	-	-	38.318	101.274	-93.347	173.096	38.729	-15.398	-	242.672
TRANSPORTES, MOVILIDAD Y AGENDA URB.	-	73.000	-	1.374.461	-748.312	1.013.422	28.370	-	-	2.314.241
EDUCACIÓN Y FORMACIÓN PROFESIONAL	-	-	-	19.643	-19.663	80.602	31.579	-	-	112.161
TRABAJO Y ECONOMÍA SOCIAL	-	-	153	26.192	-427	540.789	2.128	-153	-	568.682
INDUSTRIA, COMERCIO Y TURISMO	580.000	-	3.051	1.815.047	-1.815.524	2.960.962	3.167	-3.051	-	3.543.652
AGRICULTURA, PESCA Y ALIMENTACIÓN	427.000	695.196	-	21.682	-37.771	71.774	9.874	-	-	1.187.755
POLÍTICA TERRITORIAL	38.858	-	-	3.558	-341	182.236	11.448	-	-	235.759
TRANSICIÓN ECOLÓGICA Y RETO DEMOCR.	141.920	29.289	-	15.293	-55.131	13.453	131	-	-	144.955
CULTURA Y DEPORTE	-	-	-	44.816	-46.656	199.800	2.285	-	-	200.245
PRESIDENCIA. REL. CORTES Y MEM. DEMOCR.	-	-	27	2.654	-2.768	-	-	-27	-	-114
SANIDAD	-	-	208	18.852	-26.310	97.837	13.828	-208	-	104.207
ASUNTOS ECONÓM. Y TRANSFORM. DIGITAL	-	-	-	165.357	-183.085	1.136.010	200.761	-	-	1.319.043
CIENCIA E INNOVACIÓN	-	-	-	74.450	-82.860	6.967	6.340	-	-	4.897
DERECHOS SOCIALES Y AGENDA 2030	-	-	-	5.464	-4.565	227.048	-	-	-	227.947
IGUALDAD	-	-	-	40.538	-41.572	11.548	-	-	-	10.514
CONSUMO	-	-	-	133	-168	3.836	-	-	-	3.801
INCLUSIÓN, S.S. Y MIGRACIONES	-	283.000	-	4.756	-4.885	30.602	27.168	-	-	340.641
UNIVERSIDADES	-	-	546	1.327	-1.338	-	-	-545	-	-10

GTOS M01



MINISTERIO
DE HACIENDA
Y FUNCIÓN PÚBLICA

PRESUPUESTO DE GASTOS
MODIFICACIONES DE CRÉDITO. POR SECCIONES
HASTA EL 31 DE MAYO DE 2023

INTERVENCIÓN GENERAL DE LA
ADMINISTRACIÓN DEL ESTADO

Miles de euros

	1	2	3	4	TRANSFERENCIAS DE CRÉDITO		6	7	8	9	TOTAL MODIFICACIONES
					POSITIVAS	NEGATIVAS					
RELACIONES FINANCIERAS CON LA U. E.	-	-	-	-	-	-	-	-	-	-	-282.033
FONDO DE CONTINGENCIA	-	-	-	-	-	-	-	-	-	-	-719.525
FONDOS DE COMPENSACIÓN INTERTERRIT.	-	-	-	-	-	-	103.354	-	-	-	-103.354
OTRAS RELAC. FINANC. CON ENTES TERRIT.	-	-	-	-	-	-	-	-	-	-	-
SISTEMAS DE FINANC. DE ENTES TERRIT.	-	-	-	-	-	-	-	-	-	-	-
TOTALES	1.868.081	1.080.485	1.828.846	5.182.077	-5.156.088	7.322.233	889.051	-846.687	-	12.167.998	

GTOS M01

	PRESUPUESTO DE GASTOS MODIFICACIONES DE CRÉDITO. ÁREAS DE GASTO Y POLITICAS HASTA EL 31 DE MAYO DE 2023																		
	INTERVENCIÓN GENERAL DE LA ADMINISTRACIÓN DEL ESTADO																		
	CRÉDITOS EXTRAORDINARIOS		SUPLEMENTOS DE CRÉDITO		AMPLIACIONES DE CRÉDITO		TRANSFERENCIAS DE CRÉDITO		INCORPOR. REMANENTES DE CRÉDITO		CRÉDITOS GENERADOS POR INGRESOS		BAJAS POR ANULACIÓN Y RECTIFICAC.		OTRAS MODIFICACIONES		TOTAL		
1	2	3	4	5	6	7	8	9	10	11	12	13	14	15	16	17	18	19	
0. TRANSFERENCIAS INTERNAS																			
0. Transferencias Internas	441.920	978.364	-	165.545	-13.905	700.360	292.993	-	700.360	292.993	-	-	-	-	-	-	-	-	2.565.277
	441.920	978.364	-	165.545	-13.905	700.360	292.993	-	700.360	292.993	-	-	-	-	-	-	-	-	2.565.277
1. SERVICIOS PÚBLICOS BÁSICOS																			
1. Justicia	-	-	619.575	1.292.774	-1.092.002	109.685	193.536	-15.402	109.685	193.536	-15.402	-	-	-	-	-	-	-	1.108.166
2. Defensa	-	-	-	5.749	-8.158	1.117	2.399	-	1.117	2.399	-	-	-	-	-	-	-	-	1.107
3. Seguridad ciudadana e Instituciones penitenciarias	-	-	581.257	1.178.765	-983.330	6.626	153.009	-4	6.626	153.009	-4	-	-	-	-	-	-	-	936.323
4. Política Exterior	-	-	38.318	101.229	-93.296	31.232	38.128	-15.398	31.232	38.128	-15.398	-	-	-	-	-	-	-	100.213
	-	-	-	7.031	-7.218	70.710	-	-	70.710	-	-	-	-	-	-	-	-	-	70.523
2. ACTUACIONES DE PROTECCIÓN Y PROMOCIÓN SOCIAL																			
1. Pensiones	-	-	193	685.528	-74.109	1.292.845	40.373	-153	1.292.845	40.373	-153	-	-	-	-	-	-	-	1.944.677
3. Servicios sociales y Promoción social	-	-	-	-	-	-	-	-	-	-	-	-	-	-	-	-	-	-	-
4. Fomento del empleo	-	-	40	61.966	-69.174	208.094	33.540	-	208.094	33.540	-	-	-	-	-	-	-	-	234.466
6. Acceso a la vivienda y Fomento de la edificación	-	-	-	3	-	40.193	4.705	-	40.193	4.705	-	-	-	-	-	-	-	-	44.901
8. Gestión y administ. de Trabajo y Economía social	-	-	-	622.266	-1	1.006.196	-	-	1.006.196	-	-	-	-	-	-	-	-	-	1.628.461
9. Gestión y admón. de Inclusión, Segur. Soc. y Migración	-	-	153	127	-427	38.362	2.128	-153	38.362	2.128	-153	-	-	-	-	-	-	-	40.190
	-	-	-	1.166	-4.507	-	-	-	-	-	-	-	-	-	-	-	-	-	-3.341
3. PRODUCCIÓN BIENES PÚBL. CARÁCTER PREFERENTE																			
1. Sanidad	-	-	714	45.665	-65.042	164.386	96.150	-753	164.386	96.150	-753	-	-	-	-	-	-	-	241.120
2. Educación	-	-	168	9.572	-2.132	68.535	63.565	-208	68.535	63.565	-208	-	-	-	-	-	-	-	139.500
3. Cultura	-	-	546	20.956	-20.990	55.989	31.579	-545	55.989	31.579	-545	-	-	-	-	-	-	-	87.535
	-	-	-	15.137	-41.920	39.862	1.006	-	39.862	1.006	-	-	-	-	-	-	-	-	14.085
4. ACTUACIONES DE CARÁCTER ECONÓMICO																			
1. Agricultura, Pesca y Alimentación	1.280.300	102.121	3.051	2.894.759	-2.922.134	4.685.632	240.831	-3.051	4.685.632	240.831	-3.051	-	-	-	-	-	-	-	6.281.509
2. Industria y Energía	127.000	23.000	-	26.434	-37.621	81.402	9.541	-	81.402	9.541	-	-	-	-	-	-	-	-	229.756
3. Comercio, Turismo y Pymes	540.000	-	1.241	12.627	-1.361.623	1.602.513	423	-	1.602.513	423	-	-	-	-	-	-	-	-	795.181
4. Subvenciones al transporte	573.300	73.000	1.810	63.630	-74.765	1.406.692	2.343	-3.051	1.406.692	2.343	-3.051	-	-	-	-	-	-	-	1.396.659
	573.300	73.000	-	695.886	-652.886	5.000	-	-	5.000	-	-	-	-	-	-	-	-	-	694.300

GTOS M03

	PRESUPUESTO DE GASTOS MODIFICACIONES DE CRÉDITO. ÁREAS DE GASTO Y POLITICAS HASTA EL 31 DE MAYO DE 2023										Miles de euros	
	1	2	3	4	5		6	7	8	9		10
					CRÉDITOS EXTRAORDINARIOS	SUPLEMENTOS DE CRÉDITO						
5. Infraestructuras y Ecosistemas Resilientes	-	6.121	-	75.813	-141.658	12.670	27.861	-	-	-	-19.193	
6. Investigación, desarrollo, innovación y digital.	40.000	-	-	1.994.017	-653.165	996.194	200.040	-	-	-	2.577.086	
9. Otras actuaciones de carácter económico	-	-	-	26.352	-416	581.161	623	-	-	-	607.720	
9. ACTUACIONES DE CARÁCTER GENERAL	145.861	-	1.205.313	97.806	-988.896	369.325	25.168	-827.328	-	-	27.249	
1. Órganos Constitucionales, Gobierno y otros	-	-	-	3.096	-3.111	-	261	-27	-	-	219	
2. Servicios de carácter general	107.003	-	1.201.708	30.809	-655.587	94.837	24.812	-723.947	-	-	79.635	
3. Administración Financiera y Tributaria	-	-	3.605	20.702	-4.966	-	95	-	-	-	19.436	
4. Transferencias a otras Administraciones Públicas	38.858	-	-	-	-282.033	274.488	-	-103.354	-	-	-72.041	
5. Deuda Pública	-	-	-	43.199	-43.199	-	-	-	-	-	-	
TOTALES	1.868.081	1.080.485	1.828.846	5.182.077	-5.156.088	7.322.233	889.051	-846.687	-	-	12.167.998	

GTOS M03



MINISTERIO
DE HACIENDA
Y FUNCIÓN PÚBLICA

PRESUPUESTO DE GASTOS
MODIFICACIONES DE CRÉDITO. ARTÍCULOS
HASTA EL 31 DE MAYO DE 2023

INTERVENCIÓN GENERAL DE LA
ADMINISTRACIÓN DEL ESTADO

	1	2	3	4	5		6	7	8	9	10
					TRANSFERENCIAS DE CRÉDITO						
					POSITIVAS	NEGATIVAS					
	CRÉDITOS EXTRAORDINARIOS	SUPLEMENTOS DE CRÉDITO	AMPLIACIONES DE CRÉDITO	INCORPOR. REMANENTES DE CRÉDITO	CRÉDITOS GENERADOS POR INGRESOS	BAJAS POR ANULACIÓN Y RECTIFICAC.	OTRAS MODIFICACIONES	TOTAL MODIFICACIONES	Miles de euros		
1. GASTOS DE PERSONAL	-	-	-	-	-	-	-	-	-	-	83.674
10. Altos Cargos	-	-	78.845	175.918	-203.868	19.262	37.325	-23.808	-	-	-48
11. Personal Eventual	-	-	-	508	-557	-	1	-	-	-	-1.620
12. Funcionarios	-	-	-	142	-1.762	-	-	-	-	-	-40.742
13. Laborales	-	-	55.040	106.060	-181.325	-	236	-20.753	-	-	21.451
14. Otro Personal	-	-	-	22.025	-16.582	-	16.008	-	-	-	-
15. Incentivos al rendimiento	-	-	-	41.177	-	-	12.870	-	-	-	54.047
16. Cuotas, prestac. y gts. sociales a cargo empleador	-	-	23.805	1.294	-2.920	-	4.347	-3.055	-	-	23.471
17. Presidencia española del Consejo de la U.E.	-	-	-	4.712	-722	-	-	-	-	-	3.990
19. Mecanismo de Recuperación y Resiliencia	-	-	-	-	-	19.262	3.863	-	-	-	23.125
2. GASTOS CORRIENTES EN BIENES Y SERVICIOS	-	-	170.122	342.959	-58.800	60.006	170.201	-	170	-	684.658
20. Arrendamientos y cánones	-	-	-	741	-850	-	2.463	-	-	-	2.354
21. Reparaciones, mantenimiento y conservación	-	-	-	21.371	-3.539	-	18.320	-	-	-	36.152
22. Material, suministros y otros	-	-	170.122	289.504	-50.019	20.075	137.032	-	-	-	566.714
23. Indemnizaciones por razón del servicio	-	-	-	29.205	-2.471	-	11.696	-	-	-	38.430
24. Gastos de publicaciones	-	-	-	8	-10	-	-	-	-	-	-2
25. Conciertos de asistencia sanitaria	-	-	-	41	-	-	-	-	-	-	41
27. Compras, suministros y otros gastos	-	-	-	1.933	-252	-	-	-	-	-	1.681
29. Gtos ctes bienes y servicios: Mecanismo Recuper. y Resil.	-	-	-	156	-1.659	39.931	690	-	170	-	39.288
3. GASTOS FINANCIEROS	-	-	-	-	-	-	-	-	-	-	-30
30. De deuda pública en euros	-	-	-	43.399	-43.429	-	-	-	-	-	-43.199
31. De préstamos en euros	-	-	-	43.199	-	-	-	-	-	-	43.199
32. De deuda pública en moneda extranjera	-	-	-	-	-	-	-	-	-	-	-
33. De préstamos en moneda extranjera	-	-	-	-	-	-	-	-	-	-	-
34. De depósitos y fianzas	-	-	-	-	-	-	-	-	-	-	-
35. Intereses de demora y otros gastos financieros	-	-	-	200	-230	-	-	-	-	-	-30

GTOS M02

	MINISTERIO DE HACIENDA Y FUNCIÓN PÚBLICA										INTERVENCIÓN GENERAL DE LA ADMINISTRACIÓN DEL ESTADO									
	PRESUPUESTO DE GASTOS										MODIFICACIONES DE CRÉDITO. ARTICULOS									
	HASTA EL 31 DE MAYO DE 2023																			
1	CRÉDITOS EXTRAORDINARIOS		SUPLEMENTOS DE CRÉDITO		AMPLIACIONES DE CRÉDITO		TRANSFERENCIAS DE CRÉDITO		INCORPOR. REMANENTES DE CRÉDITO		CRÉDITOS GENERADOS POR INGRESOS		BAJAS POR ANULACIÓN Y RECTIFICAC.		OTRAS MODIFICACIONES		TOTAL			
	1	2	3	4	5	6	7	8	9	10	11	12	13	14	15	16	17	18		
4. TRANSFERENCIAS CORRIENTES																				
41. A Organismos Autónomos	1.107.303	1.028.196	1.223.788	920.024	-402.273	895.150	318.198	-	-	-	5.090.386									
42. A la Seguridad Social	300.000	672.196	-	39.073	-179	515.265	-	-	-	-	1.526.355									
43. A otras Entid. del S.P. Admin. Estatal. Ppto limitativo	-	283.000	-	100	-	11.560	7.163	-	-	-	301.823									
44. A soc. ent. pub. emp. fundac y resto entid. Sector Púb.	-	-	-	60.549	-12.979	1.836	279.490	-	-	-	328.896									
45. A Comunidades Autónomas	90.000	73.000	-	615.677	-27.538	14.239	487	-	-	-	765.865									
46. A Entidades Locales	245.000	-	-	104.434	-53.089	95.428	2	-	-	-	391.775									
47. A empresas privadas	140.000	-	7.200	5.997	-700	41	-	-	-	-	152.538									
48. A familias e instituciones sin fines de lucro	332.302	-	600.622	53.586	-10.470	159.655	-	-	-	-	1.135.695									
49. Al exterior	1	-	615.966	3.821	-6.849	97.013	31.056	-	-	-	741.008									
				36.787	-290.469	113	-	-	-	-	-253.569									
5. FONDO DE CONTINGENCIA Y OTROS IMPREVISTOS																				
50. Dotación al Fondo de Contingencia de ejecución pptaria.	-	-	-	-	-	-	-	-	-	-	-	-719.525	-	-	-	-	-	-719.525		
6. INVERSIONES REALES																				
60. Inv.nueva en infraestr. y bienes destinados uso general	-	6.121	356.091	1.019.871	-1.086.594	960.716	149.628	-	-	-	1.420.833			15.000	-	-	-	-39.392		
61. Inv.reposición infraestr.y bienes destinados uso general	-	6.121	-	-	-46.311	-	798	-	-	-	-	-	-	-	-	-	-	-		
62. Inv.nueva asociada funcionamiento operativo servicios	-	-	-	30.000	-11.461	-	25.989	-	-	-	-	-	-	-	-	-	-	-		
63. Inv.reposición asoc. funcionamiento operativo servicios	-	-	-	8.450	-6.903	-	35.876	-	-	-	-	-	-	-	-	-	-	-		
64. Gastos de inversiones de carácter inmaterial	-	-	-	7.153	-3.186	-	15.507	-	-	-	-	-	-	-	-	-	-	-		
65. Inversiones militares en infraestructura y otros bienes	-	-	-	16.021	-12.793	-	8.138	-	-	-	-	-	-	-	-	-	-	-		
66. Inv. militares asoc. funcionamiento operativo servicios	-	-	-	468.631	-948.679	-	40.194	-	-	-	-	-	-	-	-	-	-	-		
67. Gastos militares de inversiones de carácter inmaterial	-	-	356.091	429.390	-21.613	22.974	-	-	-	-	-	-	-	-	-	-	-	-		
68. Inv. reales. Presidencia española Consejo Unión Europea	-	-	-	19.500	-	-	-	-	-	-	-	-	-	-	-	-	-	-		
69. Inversiones reales. Mecanismo Recuper. y Resil.	-	-	-	1.058	-1.050	-	152	-	-	-	-	-	-	-	-	-	-	-		
				39.668	-34.598	960.716	152	-	-	-	980.938			15.000	-	-	-	-		
7. TRANSFERENCIAS DE CAPITAL																				
71. A Organismos Autónomos	760.778	46.168	-	1.667.266	-2.348.484	5.387.099	208.610	-	-	-	5.602.913			-15.170	-	-	-	-		
72. A la Seguridad Social	29.420	-	-	14.805	-427	132.874	6.340	-	-	-	183.012			-	-	-	-	-		
73. A otras Entid. del S.P. Admin. Estatal. Ppto limitativo	112.500	-	-	517	-	27.749	-	-	-	-	28.266			-	-	-	-	-		
74. A soc. ent. pub. emp. fundac y resto entid. Sector Púb.	-	-	-	47.392	-320	11.076	-	-	-	-	193.816			-	-	-	-	-		
				182.823	-889.500	79.132	-	-	-	-	-630.715			-3.170	-	-	-	-		

GTOS M02

	PRESUPUESTO DE GASTOS MODIFICACIONES DE CRÉDITO. ARTÍCULOS HASTA EL 31 DE MAYO DE 2023										Miles de euros
	INTERVENCIÓN GENERAL DE LA ADMINISTRACIÓN DEL ESTADO										
	1	2	3	4	5		6	7	8	9	
CRÉDITOS EXTRAORDINARIOS					SUPLEMENTOS DE CRÉDITO	AMPLIACIONES DE CRÉDITO					TRANSFERENCIAS DE CRÉDITO
				POSITIVAS	NEGATIVAS						
75. A Comunidades Autónomas	90.000	-	-	40.450	-76.855	1.985.374	182.270	-103.354	-15.900	2.101.985	
76. A Entidades Locales	38.858	-	-	11.279	-18.234	759.630	-	-	463	791.996	
77. A empresas privadas	490.000	23.000	-	1.342.902	-1.328.637	2.289.375	20.000	-	-1.713	2.834.927	
78. A familias e instituciones sin fines de lucro	-	-	-	25.354	-34.511	101.889	-	-	5.150	97.882	
79. Al exterior	-	-	-	1.744	-	-	-	-	-	1.744	
TOTAL OPERACIONES NO FINANCIERAS	1.868.081	1.080.485	1.828.846	4.169.437	-4.143.448	7.322.233	883.962	-846.687	-	12.162.909	
8. ACTIVOS FINANCIEROS	-	-	-	1.012.640	-1,012.640	-	5,089	-	-	5,089	
82. Concesión de préstamos al Sector Público	-	-	-	20.420	-3.109	-	-	-	-	17.311	
83. Concesión de préstamos fuera del Sector Público	-	-	-	369.949	-387.265	-	5,089	-	-	-12.227	
84. Constitución de depósitos y fianzas	-	-	-	5	-	-	-	-	-	5	
85. Adquisición de acciones y particip. del Sector Púb.	-	-	-	-	-	-	-	-	-	-	
86. Adquisición de acciones y particip.fuera del Sector Púb.	-	-	-	-	-	-	-	-	-	-	
87. Aportaciones patrimoniales	-	-	-	622.266	-622.266	-	-	-	-	-	
89. Suscripción acciones y aport.fondos org. internacionales	-	-	-	-	-	-	-	-	-	-	
9. PASIVOS FINANCIEROS	-	-	-	-	-	-	-	-	-	-	
90. Amortización de deuda pública en euros	-	-	-	-	-	-	-	-	-	-	
91. Amortización de préstamos en euros	-	-	-	-	-	-	-	-	-	-	
92. Amortización de deuda pública en moneda extranjera	-	-	-	-	-	-	-	-	-	-	
93. Amortización de préstamos en moneda extranjera	-	-	-	-	-	-	-	-	-	-	
94. Devolución de depósitos y fianzas	-	-	-	-	-	-	-	-	-	-	
95. Puesta en circulación de moneda metálica	-	-	-	-	-	-	-	-	-	-	
TOTAL OPERACIONES FINANCIERAS	-	-	-	1,012,640	-1,012,640	-	5,089	-	-	5,089	
TOTALES	1.868.081	1.080.485	1.828.846	5.182.077	-5.156.088	7.322.233	889.051	-846.687	-	12.167.998	

GTOS M02




MINISTERIO
DE HACIENDA
Y FUNCIÓN PÚBLICA

PRESUPUESTO DE INGRESOS
ESTADO DE EJECUCIÓN. ARTÍCULOS
HASTA EL 31 DE MAYO DE 2023

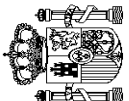
INTERVENCIÓN GENERAL DE LA
ADMINISTRACIÓN DEL ESTADO

	1	2	3	4
	PREVISIONES PRESUPUESTARIAS	DERECHOS RECONOCIDOS NETOS	RECAUDACIÓN NETA	DERECHOS PENDIENTES DE COBRO (2-3)
				Miles de euros
1. IMPUESTOS DIRECTOS Y COTIZACIONES SOCIALES				
10. Sobre la renta	86.428.536	28.964.684	25.770.329	3.194.355
11. Sobre el capital	82.829.188	28.231.701	25.050.087	3.181.614
12. Cotizaciones sociales	196.348	101.071	88.836	12.235
13. Sobre producc. y almac. energía eléctric. y comb.	1.950.000	642.505	642.505	-
19. Otros impuestos directos	1.453.000	-11.273	-11.779	506
	-	680	680	-
2. IMPUESTOS INDIRECTOS				
21. Sobre el valor añadido	57.809.239	27.201.719	24.108.410	3.093.309
22. Sobre consumos específicos	42.491.467	23.591.928	20.536.664	3.055.264
23. Sobre tráfico exterior	9.398.663	1.305.610	1.293.195	12.415
28. Otros impuestos indirectos	2.756.494	953.216	940.481	12.735
	3.162.615	1.350.965	1.338.070	12.895
3. TASAS, PRECIOS PÚBLICOS Y OTROS INGRESOS				
30. Tasas	10.778.946	6.084.600	4.302.357	1.782.243
31. Precios públicos	773.593	644.842	593.853	60.989
32. Otros ingresos procedentes de prestación de servicios	202	5.924	5.850	74
33. Venta de bienes	742.905	387.568	387.566	2
38. Reintegros de operaciones corrientes	4.804	28.092	28.091	1
39. Otros ingresos	1.449.639	735.302	713.880	21.422
	7.807.803	4.282.872	2.583.117	1.699.755
4. TRANSFERENCIAS CORRIENTES				
41. De Organismos Autónomos	13.556.039	4.788.192	4.788.192	-
42. De la Seguridad Social	307.171	41.756	41.756	-
43. De otras Entidad. del S.P. Admin. Estatal. Ppto limitativo	443.596	40	40	-
44. De sociedades, entes p. emp., fundac. y resto entid. SP	25.146	4.677	4.677	-
45. De Comunidades Autónomas	285	616	616	-
46. De Entidades Locales	6.356.299	2.319.001	2.319.001	-
47. De empresas privadas	1.803.990	1.717.065	1.717.065	-
48. De familias e instituciones sin fines de lucro	113.675	41.719	41.719	-
49. Del exterior	55	56	56	-
	4.505.822	663.262	663.262	-

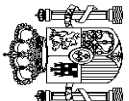
ING 018

 MINISTERIO DE HACIENDA Y FUNCIÓN PÚBLICA		INTERVENCIÓN GENERAL DE LA ADMINISTRACIÓN DEL ESTADO		PRESUPUESTO DE INGRESOS ESTADO DE EJECUCIÓN. ARTÍCULOS HASTA EL 31 DE MAYO DE 2023		Miles de euros	
	1	2	3	4	5	6	7
	PREVISIONES PRESUPUESTARIAS	DERECHOS RECONOCIDOS NETOS	RECAUDACIÓN NETA	DERECHOS PENDIENTES DE COBRO (2-3)			
5. INGRESOS PATRIMONIALES	6.170.903	4.721.867	4.720.435	1.432			
51. Intereses de anticipos y préstamos concedidos	900.887	219.845	218.414	1.431			
52. Intereses de depósitos	50.675	561.354	561.354	-			
53. Dividendos y participaciones en beneficios	2.589.386	2.411.979	2.411.979	-			
54. Rentas de bienes inmuebles	850	2.965	2.965	-			
55. Productos de concesiones y aprovech. especiales	2.626.708	1.486.639	1.486.638	1			
59. Otros ingresos patrimoniales	2.397	39.085	39.085	-			
6. ENAJENACIÓN DE INVERSIONES REALES	106.200	324.437	322.471	1.966			
60. De terrenos	3.500	2.211	2.211	-			
61. De las demás inversiones	32.300	1.578	1.277	301			
68. Reintegros por operaciones de capital	70.400	320.648	318.983	1.665			
7. TRANSFERENCIAS DE CAPITAL	14.155.141	5.858.004	5.858.004	-			
71. De Organismos Autónomos	16.809	2.541	2.541	-			
73. De otras Entid. del S.P. Admin. Estatal. Ppto limitativo	-	30	30	-			
74. De soc., ent. públ. emp., fundac. y resto entid. SP	2	1.228	1.228	-			
75. De Comunidades Autónomas	90	430	430	-			
76. De Entidades Locales	1.869	104	104	-			
77. De empresas privadas	-	-	-	-			
78. De familias e instituciones sin fines de lucro	-	-	-	-			
79. Del exterior	14.136.371	5.853.671	5.853.671	-			
TOTAL OPERACIONES NO FINANCIERAS	189.005.004	77.943.503	69.870.198	8.073.305			
8. ACTIVOS FINANCIEROS	3.539.164	619.430	521.475	97.955			
82. Reintegro préstamos concedidos al SP	880.334	121.091	112.857	8.234			
83. Reintegro préstamos concedidos fuera del SP	2.112.453	325.573	235.852	89.721			
84. Devolución de depósitos y fianzas	20	3	3	-			
85. Enajenación de acciones y partic. del sector público	3.659	2.370	2.370	-			
86. Enajenación de acciones y participaciones de fuera S.P.	-	-	-	-			
88. Devolución aportaciones patrimoniales	542.698	170.393	170.393	-			

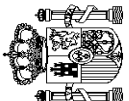
ING 018

 MINISTERIO DE HACIENDA Y FUNCIÓN PÚBLICA		PRESUPUESTO DE INGRESOS ESTADO DE EJECUCIÓN. ARTÍCULOS HASTA EL 31 DE MAYO DE 2023		INTERVENCIÓN GENERAL DE LA ADMINISTRACIÓN DEL ESTADO		Miles de euros	
						1	2
		PREVISIONES PRESUPUESTARIAS	DERECHOS RECONOCIDOS NETOS	RECAUDACIÓN NETA	DERECHOS PENDIENTES DE COBRO (2-3)		
9. PASIVOS FINANCIEROS							
90. Emisión deuda pública en euros		-	82.433.257	82.433.257	-		
91. Prestamos recibidos en euros		-	82.433.257	82.433.257	-		
92. Emisión deuda pública en moneda extranjera		-	-	-	-		
93. Préstamos recibidos en moneda extranjera		-	-	-	-		
94. Depósitos y fianzas recibidos		-	-	-	-		
95. Puesta en circulación de moneda metálica		-	-	-	-		
TOTAL OPERACIONES FINANCIERAS		3.539.164	83.052.687	82.954.732	97.955		
T O T A L E S		192.544.168	160.996.190	152.824.930	8.171.260		

ING 018

 MINISTERIO DE HACIENDA Y FUNCIÓN PÚBLICA		RESULTADO PRESUPUESTARIO DEL EJERCICIO HASTA EL 31 DE MAYO DE 2023		Miles de euros	
				1	2
		DERECHOS RECONOCIDOS NETOS	OBLIGACIONES RECONOCIDAS NETAS	IMPORTE	
	a. Operaciones corrientes	71.761.062	57.131.310		14.629.752
	b. Operaciones de capital	6.182.441	8.649.192		-2.466.751
	1. Total operaciones no financieras (a+b)	77.943.503	65.780.502		12.163.001
	c. Activos financieros	619.430	7.168.775		-6.549.345
	d. Pasivos financieros	82.433.257	45.153.369		37.279.888
	2. Total operaciones financieras (c+d)	83.052.687	52.322.144		30.730.543
	RESULTADO PRESUPUESTARIO DEL EJERCICIO (1+2)	160.996.190	118.102.646		42.893.544

GTOS 011

 MINISTERIO DE HACIENDA Y FUNCIÓN PÚBLICA		PRESUPUESTO DE INGRESOS RECAUDACIÓN POR OFICINAS HASTA EL 31 DE MAYO DE 2023		INTERVENCIÓN GENERAL DE LA ADMINISTRACIÓN DEL ESTADO
		1	2	
		RECAUDACIÓN ÍNTEGRA	DEVOLUCIONES	RECAUDACIÓN NETA (1-2)
Miles de euros				
PAÍS VASCO				
ARABA/ÁLAVA	2.839.793	1.545.615	1.294.178	
GUIPÚZKOA	502.723	788.533	-285.810	
BIZKAIA	233.741	50.846	182.895	
	2.103.329	706.236	1.397.093	
CATALUÑA				
BARCELONA	25.101.147	5.204.507	19.896.640	
GIRONA	21.874.875	4.361.517	17.513.358	
LLEIDA	1.396.032	377.078	1.018.954	
TARRAGONA	706.028	214.458	491.570	
	1.124.212	251.454	872.758	
GALICIA				
A CORUÑA	4.595.733	1.049.628	3.546.105	
LUGO	2.554.482	536.073	2.018.409	
OURENSE	330.046	104.573	225.473	
PONTEVEDRA	319.382	71.080	248.302	
VIGO	524.617	156.839	367.778	
	867.206	181.063	686.143	
ANDALUCÍA				
ALMERIA	9.415.587	2.951.861	6.463.726	
CÁDIZ	709.854	426.085	283.769	
CÓRDOBA	818.652	224.309	594.343	
GRANADA	708.463	187.297	521.166	
HUELVA	788.073	226.783	561.290	
JAÉN	382.155	202.924	179.231	
MÁLAGA	412.695	166.041	246.654	
SEVILLA	2.147.635	833.939	1.313.696	
JEREZ FRONTERA	3.268.438	617.841	2.650.597	
	179.622	66.642	112.980	
PRINCIPADO DE ASTURIAS				
OVIEDO	1.646.816	410.410	1.236.406	
GIJÓN	1.206.102	309.080	897.022	
	440.714	101.330	339.384	
CANTABRIA				
	1.622.995	1.108.284	514.711	

ING 006



MINISTERIO
DE HACIENDA
Y FUNCIÓN PÚBLICA

PRESUPUESTO DE INGRESOS
RECAUDACIÓN POR OFICINAS
HASTA EL 31 DE MAYO DE 2023

INTERVENCIÓN GENERAL DE LA
ADMINISTRACIÓN DEL ESTADO

	Miles de euros		
	1	2	3
	RECAUDACIÓN ÍNTEGRA	DEVOLUCIONES	RECAUDACIÓN NETA (1-2)
LA RIOJA	592.000	153.289	438.711
REGIÓN DE MURCIA	2.089.907	753.834	1.336.073
MURCIA	1.719.290	582.150	1.137.140
CARTAGENA	370.617	171.684	198.933
COMUNIDAD VALENCIANA	9.304.097	2.122.560	7.181.537
ALICANTE	2.329.043	497.732	1.831.311
CASTELLÓN DE LA PLANA	925.762	437.544	488.218
VALENCIA	6.049.292	1.187.284	4.862.008
ARAGÓN	2.769.709	697.520	2.072.189
HUESCA	333.963	137.555	196.408
TERUEL	150.495	48.602	101.893
ZARAGOZA	2.285.251	511.363	1.773.888
CASTILLA-LA MANCHA	2.271.462	709.296	1.562.166
ALBACETE	411.191	154.388	256.803
CIUDAD REAL	429.246	164.949	264.297
CUENCA	162.445	93.199	69.246
GUADALAJARA	292.814	71.971	220.843
TOLEDO	975.766	224.789	750.977
CANARIAS	1.716.593	411.205	1.305.388
LAS PALMAS	1.024.167	237.507	786.660
SANTA CRUZ DE TENERIFE	692.426	173.698	518.728
NAVARRA	557.943	587.053	-29.110
EXTREMADURA	927.780	285.534	642.246
BADAJOS	684.922	200.481	484.441
CÁCERES	242.858	85.053	157.805

ING 006



MINISTERIO
DE HACIENDA
Y FUNCIÓN PÚBLICA

PRESUPUESTO DE INGRESOS
RECAUDACIÓN POR OFICINAS
HASTA EL 31 DE MAYO DE 2023

INTERVENCIÓN GENERAL DE LA
ADMINISTRACIÓN DEL ESTADO

	Miles de euros		
	1	2	3
	RECAUDACIÓN ÍNTEGRA	DEVOLUCIONES	RECAUDACIÓN NETA (1-2)
ILLES BALEARS	2.422.404	376.307	2.046.097
COMUNIDAD DE MADRID	56.454.836	10.646.340	45.808.496
CASTILLA Y LEÓN	3.065.032	979.464	2.085.568
ÁVILA	98.319	31.483	66.836
BURGOS	533.093	143.432	389.661
LEÓN	416.445	155.121	261.324
PALENCIA	170.191	59.220	110.971
SALAMANCA	330.777	91.248	239.529
SEGOVIA	182.563	63.218	119.345
SORIA	119.696	33.986	85.710
VALLADOLID	1.086.483	352.346	734.137
ZAMORA	127.465	49.410	78.055
CEUTA	44.674	12.494	32.180
MELILLA	25.112	12.885	12.227
S.G. TESORO Y P.F.	103.303.692	47.924.296	55.379.396
TOTALES	230.767.312	77.942.382	152.824.930

ING 006


**MINISTERIO
DE HACIENDA
Y FUNCIÓN PÚBLICA**
**PRESUPUESTO DE GASTOS
PAGOS APLICADOS A PRESUPUESTOS. SECCIONES
HASTA EL 31 DE MAYO DE 2023**

 INTERVENCIÓN GENERAL DE LA
ADMINISTRACIÓN DEL ESTADO

	2023			2022			TASAS VARIACIÓN		
	1	2	3	4	5	6	1/4	2/5	3/6
	PRESUPUESTO CORRIENTE	PRESUPUESTOS CERRADOS	TOTAL	PRESUPUESTO CORRIENTE	PRESUPUESTOS CERRADOS	TOTAL			
CASA DE SU MAJESTAD EL REY	8.431	-	8.431	2.300	-	2.300	266,6	-	266,6
CORTES GENERALES	134.006	-	134.006	123.570	-	123.570	8,4	-	8,4
TRIBUNAL DE CUENTAS	23.387	2	23.389	21.629	130	21.759	8,1	-98,5	7,5
TRIBUNAL CONSTITUCIONAL	8.791	27	8.818	8.120	12	8.132	8,3	125,0	8,4
CONSEJO DE ESTADO	3.785	-	3.785	3.580	-	3.580	5,7	-	5,7
DEUDA PÚBLICA	53.215.098	-	53.215.098	53.080.071	-	53.080.071	0,3	-	0,3
CLASES PASIVAS	7.355.137	61	7.355.198	6.809.107	37	6.809.144	8,0	64,9	8,0
CONSEJO GENERAL DEL PODER JUDICIAL	22.670	937	23.607	21.396	33	21.429	6,0	-	10,2
APORTAC. AL MUTUALISMO ADMINISTRATIVO	612.552	280.986	893.538	663.504	33	677.810	-7,7	31,1	1,8
CONTRATACIÓN CENTRALIZADA	111.089	686	111.785	117.146	1.709	118.855	-5,2	-59,3	-5,9
ASUNTOS EXT., U. E. Y COOPERACIÓN	388.911	14.058	402.969	397.546	19.428	416.974	-2,2	-27,6	-3,4
JUSTICIA	722.717	8.119	730.836	677.982	4.728	682.710	6,6	71,7	7,0
DEFENSA	3.041.913	416.069	3.457.982	2.664.462	519.270	3.183.732	14,2	-19,9	8,6
HACIENDA Y FUNCIÓN PÚBLICA	5.373.705	256.782	5.630.487	1.083.956	676.253	1.760.209	-	-82,1	219,5
INTERIOR	3.635.701	47.617	3.683.318	3.224.121	26.114	3.250.235	12,8	82,3	13,3
TRANSPORTES, MOVILIDAD Y AGENDA URB.	2.060.242	1.034.675	3.094.917	3.755.559	639.674	4.395.233	-45,1	61,8	-29,6
EDUCACIÓN Y FORMACIÓN PROFESIONAL	1.477.462	449.403	1.926.865	1.571.888	5.469	1.577.357	-6,0	-	22,2
TRABAJO Y ECONOMÍA SOCIAL	110.885	250.872	361.757	154.332	72.054	226.386	-28,2	248,2	59,8
INDUSTRIA, COMERCIO Y TURISMO	1.938.752	632.752	2.571.504	800.159	883.853	1.684.012	142,3	-28,4	52,7
AGRICULTURA, PESCA Y ALIMENTACIÓN	412.999	272.198	685.197	247.197	3.129	250.326	67,1	-	173,7
POLÍTICA TERRITORIAL	119.694	13.507	133.201	115.950	1.491	117.441	3,2	-	13,4
TRANSICIÓN ECOLÓGICA Y RETO DEMOGR.	1.899.894	249.698	2.149.592	905.756	1.589.013	2.494.769	109,8	-84,3	-13,8
CULTURA Y DEPORTE	206.250	108.113	314.363	179.895	114.840	294.735	14,7	-5,9	6,7
PRESIDENCIA, REL. CORTES Y MEM. DEMOCR.	65.110	15.819	80.929	75.340	13.435	88.775	-13,6	17,7	-8,8
SANIDAD	284.026	286.650	570.676	525.376	121.025	646.401	-45,9	136,9	-11,7
ASUNTOS ECONÓM. Y TRANSFORM. DIGITAL	350.685	893.683	1.244.368	354.685	293.812	648.497	-1,1	204,2	91,9
CIENCIA E INNOVACIÓN	356.028	440.376	796.404	396.614	469.200	865.814	-10,2	-6,1	-9,0
DERECHOS SOCIALES Y AGENDA 2030	1.687.363	326.645	2.014.008	1.357.628	111.708	1.469.336	24,3	192,4	37,1
IGUALDAD	36.957	11.010	47.967	104.537	24.871	129.408	-64,6	-55,7	-62,9
CONSUMO	9.007	2.685	11.692	8.021	2.349	10.370	12,3	14,3	12,7
INCLUSIÓN, S.S. Y MIGRACIONES	6.603.492	8.282	6.611.774	6.447.347	2.089.902	8.537.249	2,4	-99,6	-22,6
UNIVERSIDADES	76.437	27.828	104.265	101.935	11.034	112.969	-25,0	152,2	-7,7

Miles de euros

GTOS 010



MINISTERIO
DE HACIENDA
Y FUNCIÓN PÚBLICA

PRESUPUESTO DE GASTOS
PAGOS APLICADOS A PRESUPUESTOS. SECCIONES
HASTA EL 31 DE MAYO DE 2023

INTERVENCIÓN GENERAL DE LA
ADMINISTRACIÓN DEL ESTADO

Miles de euros

	2023			2022			TASAS VARIACIÓN		
	1	2	3	4	5	6	1/4	2/5	3/6
	PRESUPUESTO CORRIENTE	PRESUPUESTOS CERRADOS	TOTAL	PRESUPUESTO CORRIENTE	PRESUPUESTOS CERRADOS	TOTAL			
RELACIONES FINANCIERAS CON LA U. E.	5.836.203	-	5.836.203	6.393.139	-	6.393.139	-8,7	-	-8,7
FONDO DE CONTINGENCIA	-	-	-	-	-	-	-	-	-
FONDOS DE COMPENSACIÓN INTERTERRIT.	48.202	-	48.202	65.025	-	65.025	-25,9	-	-25,9
OTRAS RELAC. FINANC. CON ENTES TERRIT.	1.669.686	-	1.669.686	3.567.045	-	3.567.045	-53,2	-	-53,2
SISTEMAS DE FINANC. DE ENTES TERRIT.	10.707.834	-	10.707.834	10.456.508	-	10.456.508	2,4	-	2,4
TOTALES	110.615.101	6.049.520	116.664.621	106.482.426	7.910.879	114.393.305	3,9	-23,5	2,0

GTOS 010

	PRESUPUESTO DE INGRESOS RECAUDACIÓN NETA APLICADA A PRESUPUESTOS. CAPÍTULOS HASTA EL 31 DE MAYO DE 2023						TASAS VARIACIÓN 3/6
	2023			2022			
	1	2	3	4	5	6	
	PRESUPUESTO CORRIENTE	PRESUPUESTOS CERRADOS	TOTAL	PRESUPUESTO CORRIENTE	PRESUPUESTOS CERRADOS	TOTAL	
1. IMPUESTOS DIRECTOS Y COTIZACIONES SOCIALES							
Impuesto sobre la renta de las personas físicas	25.770.329	1.096.147	26.866.476	26.113.101	1.402.516	27.515.617	-2,4
Impuesto sobre sociedades	21.700.452	645.881	22.346.333	19.636.846	626.353	20.263.199	10,3
Impuesto sobre la renta de no residentes	1.981.929	412.294	2.394.223	4.290.177	758.664	5.048.841	-52,6
Impuesto sobre sucesiones y donaciones	1.367.706	30.054	1.397.760	1.182.151	9.733	1.191.884	17,3
Impuesto sobre el patrimonio	84.766	4.298	89.064	160.556	3.328	163.884	-45,7
Imp. prod. y almac. de energía eléctric. y comb.	4.070	2.019	6.089	12.965	1.622	14.587	-58,3
Imp. sobre el patrimonio	-11.779	1.601	-10.178	-1.275	2.712	1.437	-
Cuota de derechos pasivos	324.304	-	324.304	335.402	-	335.402	-3,3
Cuota de formación profesional	318.201	-	318.201	495.787	-	495.787	-35,8
Otros impuestos directos y extinguidos	680	-	680	492	104	596	14,1
2. IMPUESTOS INDIRECTOS							
Impuesto sobre el valor añadido	24.108.410	598.080	24.706.490	24.539.936	757.265	25.297.201	-2,3
Impuestos especiales	20.536.664	578.385	21.115.049	20.856.401	733.461	21.589.862	-2,2
Tráfico exterior	1.293.195	9.486	1.302.681	1.473.502	6.591	1.480.093	-12,0
Otros impuestos indirectos y extinguidos	940.481	8.507	948.988	908.588	14.517	923.105	2,8
	1.338.070	1.702	1.339.772	1.301.445	2.696	1.304.141	2,7
3. TASAS, PRECIOS PÚBLICOS Y OTROS INGRESOS							
	4.302.357	383.539	4.685.896	3.584.686	348.052	3.932.738	19,2
4. TRANSFERENCIAS CORRIENTES							
	4.788.192	18.714	4.806.906	2.428.863	3.636	2.432.499	97,6
5. INGRESOS PATRIMONIALES							
	4.720.435	31.694	4.752.129	2.723.022	37.634	2.760.656	72,1
6. ENAJENACIÓN DE INVERSIONES REALES							
	322.471	5.695	328.166	54.353	4.235	58.588	-
7. TRANSFERENCIAS DE CAPITAL							
	5.858.004	-	5.858.004	55.990	-	55.990	-
TOTAL OPERACIONES NO FINANCIERAS							
	69.870.198	2.133.869	72.004.067	59.499.951	2.553.338	62.053.289	16,0
8. ACTIVOS FINANCIEROS							
	521.475	680.941	1.202.416	4.147.647	444.505	4.592.152	-73,8
9. PASIVOS FINANCIEROS							
	82.433.257	-	82.433.257	72.812.607	-	72.812.607	13,2
TOTAL OPERACIONES FINANCIERAS							
	82.954.732	680.941	83.635.673	76.960.254	444.505	77.404.759	8,0
TOTALES	152.824.930	2.814.810	155.639.740	136.460.205	2.997.843	139.458.048	11,6

Miles de euros

INTERVENCIÓN GENERAL DE LA
ADMINISTRACIÓN DEL ESTADOMINISTERIO
DE HACIENDA
Y FUNCIÓN PÚBLICA

ING 001

MINISTERIO DE HACIENDA Y FUNCIÓN PÚBLICA
RECAUDACIÓN NETA APLICADA A PRESUPUESTOS. OFICINAS
HASTA EL 31 DE MAYO DE 2023

INTERVENCIÓN GENERAL DE LA ADMINISTRACIÓN DEL ESTADO

Miles de euros

	2023						2022			TASAS VARIACIÓN 3/6	
	PRESUPUESTO CORRIENTE		PRESUPUESTOS CERRADOS		TOTAL		PRESUPUESTOS CERRADOS		TOTAL		
	1	2	3	4	5	6	7	8			
PAIS VASCO											
ARABÁLAVA	1.294.178	1.294.178	75.625	1.369.803	1.552.214	81.979	1.634.193	1.634.193	-16,2		
GUIPÚZKOA	-285.810	-285.810	16.725	-269.085	-175.902	4.482	-171.420	-171.420	57,0		
BIZKAIA	182.895	182.895	16.621	199.516	190.529	10.659	201.188	201.188	-0,8		
	1.397.093	1.397.093	42.279	1.439.372	1.537.587	66.838	1.604.425	1.604.425	-10,3		
CATALUÑA											
BARCELONA	19.896.640	19.896.640	522.809	20.419.449	18.183.775	561.183	18.744.958	18.744.958	8,9		
GIRONA	17.513.358	17.513.358	429.120	17.942.478	16.161.214	488.650	16.649.864	16.649.864	7,8		
LLEIDA	1.018.954	1.018.954	30.934	1.049.888	808.307	30.538	838.845	838.845	25,2		
TARRAGONA	491.570	491.570	20.260	511.830	388.304	15.213	403.517	403.517	26,8		
	872.758	872.758	42.495	915.253	825.950	26.782	852.732	852.732	7,3		
GALICIA											
A CORUÑA	3.546.105	3.546.105	86.332	3.632.437	3.126.808	91.812	3.218.620	3.218.620	12,9		
LUGO	2.018.409	2.018.409	40.417	2.058.826	1.806.743	31.807	1.838.550	1.838.550	12,0		
OURENSE	225.473	225.473	5.315	230.788	213.830	5.213	219.043	219.043	5,4		
PONTEVEDRA	248.302	248.302	8.502	256.804	232.275	7.213	239.488	239.488	7,2		
VIGO	367.778	367.778	12.552	380.330	338.687	17.201	355.888	355.888	6,9		
	686.143	686.143	19.546	705.689	535.273	30.378	565.651	565.651	24,8		
ANDALUCÍA											
ALMERIA	6.463.726	6.463.726	301.835	6.765.561	6.157.249	310.989	6.468.238	6.468.238	4,6		
CÁDIZ	283.769	283.769	33.930	317.699	225.296	24.963	250.259	250.259	26,9		
CÓRDOBA	594.343	594.343	36.667	631.010	561.428	25.843	587.271	587.271	7,4		
GRANADA	521.166	521.166	15.405	536.571	428.873	15.996	444.869	444.869	20,6		
HUELVA	561.290	561.290	30.059	591.349	528.935	26.029	554.964	554.964	6,6		
JAÉN	179.231	179.231	11.948	191.179	214.975	14.413	229.388	229.388	-16,7		
MÁLAGA	246.654	246.654	13.573	260.227	235.721	12.927	248.648	248.648	4,7		
SEVILLA	1.313.696	1.313.696	75.155	1.388.851	1.443.859	80.188	1.524.047	1.524.047	-8,9		
JEREZ FRONTERA	2.650.597	2.650.597	78.671	2.729.268	2.404.202	104.562	2.508.764	2.508.764	8,8		
	112.980	112.980	6.427	119.407	113.960	6.068	120.028	120.028	-0,5		
PRINCIPADO DE ASTURIAS											
OVIEDO	1.236.406	1.236.406	35.807	1.272.213	1.127.284	33.413	1.160.697	1.160.697	9,6		
GIJÓN	897.022	897.022	25.345	922.367	819.984	24.539	844.523	844.523	9,2		
	339.384	339.384	10.462	349.846	307.300	8.874	316.174	316.174	10,6		
CANTABRIA											
	514.711	514.711	71.223	585.934	1.133.577	32.728	1.166.305	1.166.305	-49,8		

ING 005

	Miles de euros						TASAS VARIACIÓN 3/6
	2023			2022			
	1	2	3	4	5	6	
		PRESUPUESTO CORRIENTE	PRESUPUESTOS CERRADOS	TOTAL	PRESUPUESTO CORRIENTE	PRESUPUESTOS CERRADOS	TOTAL
LA RIOJA	438.711	10.402	449.113	402.433	9.939	412.372	8,9
REGIÓN DE MURCIA	1.336.073	52.371	1.388.444	1.099.268	50.568	1.149.836	20,8
MURCIA	1.137.140	45.015	1.182.155	943.290	42.537	985.827	19,9
CARTAGENA	198.933	7.356	206.289	155.978	8.031	164.009	25,8
COMUNIDAD VALENCIANA	7.181.537	197.460	7.378.997	6.327.400	183.735	6.511.135	13,3
ALICANTE	1.831.311	57.488	1.888.799	1.551.434	55.546	1.606.980	17,5
CASTELLÓN DE LA PLANA	488.218	27.475	515.693	424.397	25.876	450.273	14,5
VALENCIA	4.862.008	112.497	4.974.505	4.351.569	102.313	4.453.882	11,7
ARAGÓN	2.072.189	46.046	2.118.235	1.792.263	50.782	1.843.045	14,9
HUESCA	196.408	5.785	202.193	143.502	7.418	150.920	34,0
TERUEL	101.893	2.998	104.891	92.245	8.083	100.328	4,5
ZARAGOZA	1.773.888	37.263	1.811.151	1.556.516	35.281	1.591.797	13,8
CASTILLA-LA MANCHA	1.562.166	56.996	1.619.162	1.319.089	108.193	1.427.282	13,4
ALBACETE	256.803	9.128	265.931	219.323	60.266	279.589	-4,9
CIUDAD REAL	264.297	10.144	274.441	211.661	10.300	221.961	23,6
CUENCA	69.246	4.174	73.420	62.657	6.137	68.794	6,7
GUADALAJARA	220.843	5.549	226.392	165.437	8.979	174.416	29,8
TOLEDO	750.977	28.001	778.978	660.011	22.511	682.522	14,1
CANARIAS	1.305.388	66.103	1.371.491	1.149.883	87.022	1.236.905	10,9
LAS PALMAS	786.660	38.319	824.979	718.905	41.013	759.918	8,6
SANTA CRUZ DE TENERIFE	518.728	27.784	546.512	430.978	46.009	476.987	14,6
NAVARRA	-29.110	10.758	-18.352	-320.494	6.545	-313.949	-94,2
EXTREMADURA	642.246	30.248	672.494	550.363	23.628	573.991	17,2
BADAJOS	484.441	22.839	507.280	410.330	16.339	426.669	18,9
CÁCERES	157.805	7.409	165.214	140.033	7.289	147.322	12,1

	Miles de euros						TASAS VARIACIÓN 3/6
	2023			2022			
	1	2	3	4	5	6	
		PRESUPUESTO CORRIENTE	PRESUPUESTOS CERRADOS	TOTAL	PRESUPUESTO CORRIENTE	PRESUPUESTOS CERRADOS	TOTAL
ILLES BALEARS	2.046.097	61.760	2.107.857	1.827.004	147.065	1.774.069	18,8
COMUNIDAD DE MADRID	45.808.496	1.087.033	46.895.529	44.465.445	1.112.707	45.578.152	2,9
CASTILLA Y LEÓN	2.085.568	98.427	2.183.995	1.828.677	101.321	1.929.998	13,2
ÁVILA	66.836	2.735	69.571	55.917	2.460	58.377	19,2
BURGOS	389.661	14.011	403.672	352.077	17.682	369.759	9,2
LEÓN	261.324	8.572	269.896	221.627	12.623	234.250	15,2
PALENCIA	110.971	5.773	116.744	76.853	4.974	81.827	42,7
SALAMANCA	239.529	6.682	246.211	201.632	20.610	222.242	10,8
SEGOVIA	119.345	4.515	123.860	92.101	4.182	96.283	28,6
SORIA	85.710	3.108	88.818	83.190	5.059	88.249	0,6
VALLADOLID	734.137	50.133	784.270	676.823	28.026	704.849	11,3
ZAMORA	78.055	2.898	80.953	68.457	5.705	74.162	9,2
CEUTA	32.180	1.564	33.744	23.967	978	24.945	35,3
MELILLA	12.227	1.150	13.377	10.522	1.082	11.604	15,3
S.G. TESORO Y P.F.	55.379.396	861	55.380.257	44.903.478	2.174	44.905.652	23,3
TOTALES	152.824.930	2.814.810	155.639.740	136.460.205	2.997.843	139.458.048	11,6

ING 005



MINISTERIO DE HACIENDA Y FUNCIÓN PÚBLICA
OPERACIONES NO PRESUPUESTARIAS
MOVIMIENTO POR OPERACIONES NO PRESUPUESTARIAS
HASTA EL 31 DE MAYO DE 2023

INTERVENCIÓN GENERAL DE LA ADMINISTRACIÓN DEL ESTADO

	1	2	3	4	Miles de euros
	SALDO INICIAL	INGRESOS	PAGOS	SALDO FINAL	
1. OPERACIONES NO FINANCIERAS NO PRESUPUESTARIAS					
1.1. PAGOS PENDIENTES DE APLICACIÓN	-951.652	8.594.332	15.404.342	-7.761.662	
1.2. INGRESOS PENDIENTES DE APLICACIÓN	-198.503	146.669.800	144.731.483	1.739.814	
TOTAL OPERACIONES NO FINANCIERAS	-1.150.155	155.264.132	160.135.825	-6.021.848	
2. OPERACIONES FINANCIERAS					
2.1 RECURSOS LOCALES E INSTITUCIONALES	541.403	1.413.550	620.409	1.334.544	
2.2. C/C EN EFECTIVO CON CORPORACIONES LOCALES	129.696	232.692	634.013	-271.625	
2.3. OTRAS OPERACIONES	-2.570.216	359.628.838	360.849.592	-3.790.970	
2.3.1. Deudores	-13.898.758	35.617.994	30.747.258	-9.028.022	
2.3.2. Pagos pendientes de aplicación	-1.526	2.240	1.719	-1.005	
2.3.3. Acreedores	11.354.055	54.020.002	59.765.108	5.608.949	
2.3.4. Ingresos pendientes de aplicación	197.969	268.513.083	269.458.694	-747.642	
2.3.5. Operaciones entre oficinas y otras agrupaciones	-221.956	1.475.519	876.813	376.750	
TOTAL OPERACIONES FINANCIERAS	-1.899.117	361.275.080	362.104.014	-2.728.051	
T O T A L E S	-3.049.272	516.539.212	522.239.839	-8.749.899	

TES 003

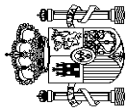


**OPERACIONES NO PRESUPUESTARIAS
DEUDORES
HASTA EL 31 DE MAYO DE 2023**

INTERVENCIÓN GENERAL DE LA
ADMINISTRACIÓN DEL ESTADO

	1	2	3	4	Miles de euros
	SALDO INICIAL	INGRESOS	PAGOS	SALDO FINAL	
OPERACIONES FINANCIERAS					
Anticipos FEAGA	-63.363	-	27.341	-90.704	
Anticipos INEM-FSE	-	-	-	-	
Anticipos A.E.A.T para pago devoluciones tributarias	-445.923	29.964.307	29.642.228	-123.844	
Anticipos CC.AA. Ampliación aplaz. liq.2008/2009	-8.422.198	390.347	-	-8.031.851	
Anticipos a Entidades Locales	-	-	-	-	
Anticipos FEAGA	-4.355.823	4.533.565	627.000	-449.258	
Anticipos FEADER	-608.357	717.370	439.000	-329.987	
Anticipos FEAGA- PESCA	-	-	-	-	
Demas conceptos	-3.094	12.405	11.689	-2.378	
T O T A L E S	-13.898.758	35.617.994	30.747.258	-9.028.022	

TES 004



MINISTERIO
DE HACIENDA
Y FUNCIÓN PÚBLICA

OPERACIONES NO PRESUPUESTARIAS
PAGOS PENDIENTES DE APLICACIÓN
HASTA EL 31 DE MAYO DE 2023

INTERVENCIÓN GENERAL DE LA
ADMINISTRACIÓN DEL ESTADO

	1	2	3	4	Miles de euros
	SALDO INICIAL	INGRESOS	PAGOS	SALDO FINAL	
OPERACIONES NO FINANCIERAS					
Anticipos Recursos IVA	-	792.931	792.931	-	
Anticipos Recursos RNB	-	3.790.728	3.790.728	-	
Anticipos Recursos Propios de la U.E.	-	726.806	824.517	-97.711	
Anticipos U.E. Fondo Europeo Desarrollo	-	64.944	64.944	-	
Otros Anticipos a la U.E.	-	-	-	-	
FNMT Gastos acuñación moneda a reembolsar	2.148	15.117	22.250	-4.985	
Anticipos a Comunidades Autónomas	-	12.052	12.052	-	
Anticipos CC.AA Ley 22/2009 Sistema Financiación	-	-	700.000	-700.000	
Anticipos a Entidades Locales. LPGE	-	-	-	-	
Transferencias del Fondo de Garantía de CC.AA.	-	2.928.345	7.582.792	-4.654.447	
Ayudas RDL 6/2022 Gestionadas por la AEAT	-810.073	30.714	756.106	-1.535.465	
Ayudas RDL 11/2022 Gestionadas por la AEAT	-12.130	-	25.742	-37.872	
Ayudas RDL 14/2022 Gestionadas por la AEAT	-19.178	126	41.308	-60.360	
Ayudas RDL 20/2022 Gestionadas por la AEAT	-	232.569	561.748	-561.748	
Demás Conceptos	-112.419	8.594.332	229.224	-109.074	
TOTAL OPERACIONES NO FINANCIERAS	-951.652	8.594.332	15.404.342	-7.761.662	
OPERACIONES FINANCIERAS					
Demás Conceptos	-1.526	2.240	1.719	-1.005	
TOTAL OPERACIONES FINANCIERAS	-1.526	2.240	1.719	-1.005	
TOTAL E S	-953.178	8.596.572	15.406.061	-7.762.667	

TES 005



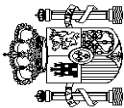
MINISTERIO
DE HACIENDA
Y FUNCIÓN PÚBLICA

OPERACIONES NO PRESUPUESTARIAS
ACREEDORES
HASTA EL 31 DE MAYO DE 2023

INTERVENCIÓN GENERAL DE LA
ADMINISTRACIÓN DEL ESTADO

	1	2	3	4	Miles de euros
	SALDO INICIAL	INGRESOS	PAGOS	SALDO FINAL	
OPERACIONES FINANCIERAS					
Letras del Tesoro	-	35.104.153	39.331.109	-4.226.956	
FNMT emisión moneda metálica pte. aplicar	-	29.120	5.508	23.612	
AEAT Acreedor Impuesto (Patrim., Transp., Hidroc.y Juego)	-3.269	380.509	387.790	-10.550	
Fondos U.E.	2.121.255	7.676.107	8.538.729	1.258.633	
Fondos FEDER	5.562.556	1.073.004	1.640.584	4.994.976	
Fondo Social Europeo	642.469	897.777	899.809	640.437	
Fondos FEOGA-Orientación	221.730	41.659	126.334	137.055	
Fondo de Transición Justa	-	13.031	-	13.031	
F.S.E. Fomento del empleo	33.882	131.310	44.670	120.522	
Mecanismo Recuperación y Resiliencia	-	6.000.000	6.000.000	-	
Otros Fondos Europeos	9.735	18.808	16.818	11.725	
Demás Conceptos	2.765.697	2.654.524	2.773.757	2.646.464	
T O T A L E S	11.354.055	54.020.002	59.765.108	5.608.949	

TES 006



**MINISTERIO
DE HACIENDA
Y FUNCIÓN PÚBLICA**

**OPERACIONES NO PRESUPUESTARIAS
INGRESOS PENDIENTES DE APLICACIÓN
HASTA EL 31 DE MAYO DE 2023**

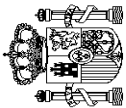
INTERVENCIÓN GENERAL DE LA
ADMINISTRACIÓN DEL ESTADO

	1	2	3	4	Miles de euros
	SALDO INICIAL	INGRESOS	PAGOS	SALDO FINAL	
OPERACIONES NO FINANCIERAS					
Variación del BE Pcte. Aplicación	-	-	-	-	
Cobros EE.CC pendientes aplicación Autoliquidaciones	22	120.703.418	120.693.518	9.922	
Cobros EE.CC pendientes aplicación. LPA	-	11.411.799	11.411.799	-	
Cobros EE.CC pñtes apli. LPA Tributarias	-	5.517.715	5.127.212	390.503	
Cobros EE.CC pñtes apli. LPA Aduanas	-	3.549.930	3.150.062	399.868	
Cobros EE.CC pñtes apli. LPA No Tribut.	-	2.316.357	2.316.351	6	
Cobros EE.CC Tasas del Estado	-	663.013	662.583	430	
C/C Tributaria	-280.791	153.228	20.435	-147.998	
Tasas y Exacciones Parafiscales	35.103	75.777	75.777	35.103	
Demás Conceptos	47.163	2.288.563	1.283.746	1.051.980	
TOTAL OPERACIONES NO FINANCIERAS	-198.503	146.669.800	144.731.483	1.739.814	
OPERACIONES FINANCIERAS					
Cobros en Banco de España pendientes de aplicación	-	268.157.502	268.157.502	-	
Tasas Financieras	158.644	692.032	736.549	114.127	
Demás Conceptos	39.325	-336.451	564.643	-861.769	
TOTAL OPERACIONES FINANCIERAS	197.969	268.513.083	269.458.694	-747.642	
T O T A L E S	-534	415.182.883	414.190.177	992.172	

TES 007

		OPERACIONES NO PRESUPUESTARIAS OTRAS AGRUPACIONES HASTA EL 31 DE MAYO DE 2023				INTERVENCIÓN GENERAL DE LA ADMINISTRACIÓN DEL ESTADO	
		1	2	3	4	Miles de euros	
		SALDO INICIAL	INGRESOS	PAGOS	SALDO FINAL		
OPERACIONES FINANCIERAS							
	Movimientos internos de Tesorería	-232.096	1.346	6.959	-237.709		
	Remesas de efectivo	-	-	-	-		
	Operaciones de intercambio financiero	-	-	-	-		
	Retenciones Capital Mobiliario en Intereses Deuda Pública.	2.057	1.484.746	865.961	620.842		
	Compraventas dobles de valores	-	-	-	-		
	Demás conceptos	8.083	-10.573	3.893	-6.383		
TOTALES		-221.956	1.475.519	876.813	376.750		

TES 008



MINISTERIO
DE HACIENDA
Y FUNCIÓN PÚBLICA