

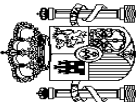
## III. OTRAS DISPOSICIONES

### MINISTERIO DE HACIENDA Y FUNCIÓN PÚBLICA

**15328** *Resolución de 12 de septiembre de 2022, de la Intervención General de la Administración del Estado, por la que se publican las «Operaciones de ejecución del Presupuesto del Estado y de sus modificaciones y operaciones de Tesorería» del mes de julio de 2022.*

En aplicación de lo dispuesto en el artículo 136 de la Ley General Presupuestaria se hacen públicas las «Operaciones de ejecución del Presupuesto del Estado y de sus modificaciones y operaciones de Tesorería» correspondientes al mes de julio de 2022.

Madrid, 12 de septiembre de 2022.–El Interventor General de la Administración del Estado, Pablo Arellano Pardo.

 <b>MINISTERIO DE HACIENDA Y FUNCIÓN PÚBLICA</b>	<b>MOVIMIENTO DEL TESORO HASTA EL 31 DE JULIO DE 2022</b>	<b>INTERVENCIÓN GENERAL DE LA ADMINISTRACIÓN DEL ESTADO</b>	<b>COBROS</b>
			Miles de euros
	<b>PAGOS</b>		
PRESUPUESTO CORRIENTE	158.053,045	PRESUPUESTO CORRIENTE	207.505,272
1. GASTOS DE PERSONAL	10.651,893	1. IMPUESTOS DIRECTOS Y COTIZACIONES SOCIALES	46.718,229
2. GASTOS EN BIENES Y SERVICIOS	2.854,034	2. IMPUESTOS INDIRECTOS	41.230,303
3. GASTOS FINANCIEROS	9.431,323	3. TASAS, PRECIOS PÚBLICOS Y OTROS INGRESOS	5.937,916
4. TRANSFERENCIAS CORRIENTES	78.646,400	4. TRANSFERENCIAS CORRIENTES	3.833,490
6. INVERSIONES REALES	3.308,975	5. INGRESOS PATRIMONIALES	4.080,509
7. TRANSFERENCIAS DE CAPITAL	4.905,351	6. ENAJENACIÓN DE INVERSIONES REALES	67,453
8. ACTIVOS FINANCIEROS	4.437,277	7. TRANSFERENCIAS DE CAPITAL	118,875
9. PASIVOS FINANCIEROS	43.817,792	8. ACTIVOS FINANCIEROS	4.427,388
PRESUPUESTOS CERRADOS	10.363,885	9. PASIVOS FINANCIEROS	101.091,109
OPERACIONES NO PRESUPUESTARIAS	724.435,772	PRESUPUESTOS CERRADOS	3.597,845
<b>TOTAL PAGOS</b>	<b>892.852,702</b>	OPERACIONES NO PRESUPUESTARIAS	<b>734.898,380</b>
<b>SUPERÁVIT DE TESORERÍA</b>	<b>53.148,795</b>	<b>TOTAL COBROS</b>	<b>946.001,497</b>

TES 001

**ESTADO DE LA TESORERÍA**  
HASTA EL 31 DE JULIO DE 2022

INTERVENCIÓN GENERAL DE LA  
ADMINISTRACIÓN DEL ESTADO

**MINISTERIO  
DE HACIENDA  
Y FUNCIÓN PÚBLICA**

Miles de euros

	IMPORTE
<b>1. COBROS</b>	946.001.497
(+) del Presupuesto corriente	207.505.272
(+) de Presupuestos cerrados	3.597.845
(+) de operaciones no presupuestarias	734.898.380
<b>2. PAGOS</b>	892.852.702
(+) del Presupuesto corriente	158.053.045
(+) de Presupuestos cerrados	10.363.885
(+) de operaciones no presupuestarias	724.435.772
<b>I. FLUJO NETO DE LA TESORERÍA DEL EJERCICIO</b>	53.148.795
<b>3. SALDO INICIAL TESORERÍA</b>	15.672.051
<b>II. SALDO FINAL DE TESORERÍA (1-2+3)</b>	68.820.846

TES 002

NOTA: Los datos reflejados en este informe se refieren exclusivamente a las cuentas operativas del Tesoro y no a la totalidad de las cuentas que conforman la posición del Estado en el Banco de España.  
(<http://bde.es/webbde/es/estadis/infoest/e0605.pdf>)



MINISTERIO  
DE HACIENDA  
Y FUNCIÓN PÚBLICA

PRESUPUESTO DE GASTOS  
ESTADO DE EJECUCIÓN. SECCIONES  
HASTA EL 31 DE JULIO DE 2022

INTERVENCIÓN GENERAL DE LA  
ADMINISTRACIÓN DEL ESTADO

	CRÉDITOS PRESUPUESTARIOS			GASTOS COMPROMETIDOS	OBLIGACIONES RECONOCIDAS NETAS	PAGOS REALIZADOS	OBLIGACIONES PENDIENTES DE PAGO	REMANENTES DE CRÉDITO
	MODIFICACIONES		DEFINITIVOS					
	INICIALES	2	3					
	1	2	3	4	5	6	7	8
CASA DE SU MAJESTAD EL REY	8.431	-	8.431	8.431	4.200	3.600	600	4.231
CORTES GENERALES	247.126	-	247.126	185.343	185.343	185.343	-	61.783
TRIBUNAL DE CUENTAS	74.965	273	75.238	37.822	35.113	35.088	25	40.125
TRIBUNAL CONSTITUCIONAL	28.417	-	28.417	15.049	12.952	12.852	100	15.465
CONSEJO DE ESTADO	13.957	-	13.957	10.617	5.389	5.388	1	8.568
DEUDA PÚBLICA	98.264.415	-	98.264.415	94.203.680	61.824.248	53.232.510	8.591.738	36.440.167
CLASES PASIVAS	17.995.293	-	17.995.293	17.995.293	10.737.262	10.737.107	155	7.258.031
CONSEJO GENERAL DEL PODER JUDICIAL	76.069	1.482	77.550	38.878	32.449	31.239	1.210	45.101
APORT. MUTUALISMO ADMINISTRATIVO	2.360.693	-	2.360.693	2.124.388	1.313.717	1.035.014	278.703	1.046.976
CONTRATACIÓN CENTRALIZADA	333.985	1.201	335.185	296.726	170.894	165.203	5.691	164.291
ASUNTOS EXT. U. E. Y COOPERACIÓN	1.758.270	71.609	1.829.878	1.077.251	746.261	552.197	194.064	1.083.617
JUSTICIA	2.247.510	10.689	2.258.180	2.106.170	1.260.611	1.251.447	9.164	997.569
DEFENSA	10.155.275	2.205.626	12.360.903	9.245.024	4.627.724	4.568.206	59.518	7.733.179
HACIENDA Y FUNCIÓN PÚBLICA	24.340.887	1.144.400	25.485.284	8.241.998	7.479.351	5.607.488	1.871.863	18.005.933
INTERIOR	9.362.007	337.726	9.699.729	8.765.286	4.993.823	4.940.723	53.100	4.705.906
TRANSPORTES, MOVILIDAD Y AGENDA URB.	14.625.084	1.809.939	16.435.026	10.815.082	5.806.634	4.991.832	814.802	10.628.392
EDUCACIÓN Y FORMACIÓN PROFESIONAL	6.036.899	103.315	6.140.210	3.795.124	3.320.462	2.548.231	772.231	2.819.748
TRABAJO Y ECONOMÍA SOCIAL	2.277.857	434.968	2.712.826	2.006.930	1.393.164	1.203.970	189.214	1.319.642
INDUSTRIA, COMERCIO Y TURISMO	8.262.983	1.061.228	9.324.213	2.353.681	1.171.251	1.020.940	150.311	8.152.962
AGRICULTURA, PESCA Y ALIMENTACIÓN	1.429.912	429.037	1.858.946	1.471.458	845.778	774.113	71.665	1.013.168
POLÍTICA TERRITORIAL	509.930	212.287	722.215	457.824	223.874	223.361	513	498.341
TRANSICIÓN ECOLÓGICA Y RETO DEMOGR.	10.194.647	52.936	10.247.582	6.616.455	3.748.329	1.147.689	2.600.640	6.499.253
CULTURA Y DEPORTE	1.338.276	163.450	1.501.728	1.046.703	531.688	360.298	171.390	970.040
PRESIDENCIA, REL. CORTES Y MEM. DEMOCR.	276.403	9.778	286.181	247.668	130.282	107.773	22.509	155.899
SANIDAD	2.828.523	1.060.424	3.888.948	3.274.816	1.388.034	1.372.752	15.282	2.500.914
ASUNTOS ECONÓM. Y TRANSFORM. DIGITAL	5.241.511	346.115	5.587.623	2.891.609	2.264.096	536.690	1.727.406	3.323.527
CIENCIA E INNOVACIÓN	6.642.995	63.516	6.706.510	3.522.852	2.031.052	760.360	1.270.692	4.675.458
DERECHOS SOCIALES Y AGENDA 2030	4.607.880	153.843	4.761.724	3.297.434	1.989.013	1.981.755	7.258	2.772.711
IGUALDAD	516.238	14.239	530.477	453.038	120.467	111.893	8.574	410.010
CONSUMO	60.421	1	60.423	39.910	18.510	11.810	6.700	41.913
INCLUSIÓN, S.S. Y MIGRACIONES	40.701.218	1.505.530	42.206.744	33.441.826	22.480.565	21.535.106	945.459	19.726.179
UNIVERSIDADES	430.615	10.038	440.652	352.791	209.588	131.845	77.743	231.064

Miles de euros

GTOS 007

**MINISTERIO DE HACIENDA Y FUNCIÓN PÚBLICA**  
**PRESUPUESTO DE GASTOS**  
**ESTADO DE EJECUCIÓN. SECCIONES**  
**HASTA EL 31 DE JULIO DE 2022**

INTERVENCIÓN GENERAL DE LA  
ADMINISTRACIÓN DEL ESTADO

Miles de euros

	CRÉDITOS PRESUPUESTARIOS			GASTOS COMPROMETIDOS	OBLIGACIONES RECONOCIDAS NETAS	PAGOS REALIZADOS	OBLIGACIONES PENDIENTES DE PAGO	REMANENTES DE CRÉDITO
	INICIALES	MODIFICACIONES	DEFINITIVOS					
	1	2	3	4	5	6	7	8
RELACIONES FINANCIERAS CON LA U. E.	18.042.851	-13.800	18.029.051	8.973.413	8.973.413	8.973.413	-	9.055.638
FONDO DE CONTINGENCIA	3.922.840	-2.960.076	962.764	-	-	-	-	962.764
FONDOS DE COMPENSACIÓN INTERTERRIT.	582.428	-	582.428	69.371	69.371	65.155	4.216	513.057
OTRAS RELAC. FINANC. CON ENTES TERRIT.	8.962.763	287.306	9.250.068	7.989.181	7.956.013	6.891.081	1.064.932	1.294.055
SISTEMAS DE FINANC. DE ENTES TERRIT.	42.726.546	990	42.727.536	31.256.386	21.352.148	20.939.573	412.575	21.375.388
<b>TOTALES</b>	<b>347.486.120</b>	<b>8.518.050</b>	<b>356.004.154</b>	<b>268.745.408</b>	<b>179.453.089</b>	<b>158.053.045</b>	<b>21.400.044</b>	<b>176.551.065</b>

GTOS 007



MINISTERIO  
DE HACIENDA  
Y FUNCIÓN PÚBLICA

PRESUPUESTO DE GASTOS  
ESTADO DE EJECUCIÓN. ÁREAS DE GASTO Y POLÍTICAS  
HASTA EL 31 DE JULIO DE 2022

INTERVENCIÓN GENERAL DE LA  
ADMINISTRACIÓN DEL ESTADO

Miles de euros

	CRÉDITOS PRESUPUESTARIOS			GASTOS COMPROMETIDOS	OBLIGACIONES RECONOCIDAS NETAS	PAGOS REALIZADOS	OBLIGACIONES PENDIENTES DE PAGO	REMANENTES DE CRÉDITO
	INICIALES	MODIFICACIONES	DEFINITIVOS					
<b>0. TRANSFERENCIAS INTERNAS</b>	1	2	3	4	5	6	7	8
0. Transferencias Internas	55.936.824	1.858.586	57.795.407	48.337.532	30.656.998	27.061.198	3.595.800	27.138.409
	55.936.824	1.858.586	57.795.407	48.337.532	30.656.998	27.061.198	3.595.800	27.138.409
<b>1. SERVICIOS PÚBLICOS BÁSICOS</b>								
1. Justicia	22.704.344	2.259.478	24.963.821	20.487.927	11.001.618	10.903.446	98.172	13.962.203
2. Defensa	2.267.308	-830	2.266.477	2.086.432	1.264.053	1.259.643	4.410	1.002.424
3. Seguridad ciudadana e Instituciones penitenciarias	9.576.754	2.041.247	11.618.004	8.659.883	4.298.836	4.255.528	43.308	7.319.168
4. Política Exterior	9.274.170	162.193	9.436.360	8.662.180	4.926.332	4.876.836	49.496	4.510.028
	1.586.112	56.868	1.642.980	1.079.432	512.397	511.439	958	1.130.583
<b>2. ACTUACIONES DE PROTECCIÓN Y PROMOCIÓN SOCIAL</b>								
1. Pensiones	25.539.862	1.920.664	27.460.525	21.281.502	13.142.847	12.478.630	664.217	14.317.678
3. Servicios sociales y Promoción social	18.004.552	-	18.004.552	18.001.695	10.742.132	10.741.692	440	7.262.420
4. Fomento del empleo	2.816.514	1.466.119	4.282.630	1.066.492	630.552	628.694	1.858	3.652.078
6. Acceso a la vivienda y Fomento de la edificación	1.218.730	-9.102	1.209.628	886.348	664.553	4.476	660.077	545.075
8. Gestión y administ. de Trabajo y Economía social	3.295.267	433.567	3.728.836	1.204.774	1.045.581	1.045.525	56	2.683.255
9. Gestión y admón. de Inclusión, Segur. Soc. y Migración	142.940	13.353	156.294	83.491	41.110	39.335	1.775	115.184
	61.859	16.727	78.585	38.702	18.919	18.908	11	59.666
<b>3. PRODUCCIÓN BIENES PÚB. CARÁCTER PREFERENTE</b>								
1. Sanidad	7.887.574	1.204.245	9.091.816	6.068.709	4.182.116	4.057.188	124.928	4.909.700
2. Educación	2.332.473	1.058.294	3.390.768	2.815.961	1.274.273	1.262.729	11.544	2.116.495
3. Cultura	4.916.992	120.274	5.037.261	2.998.090	2.737.931	2.625.731	112.200	2.299.330
	638.109	25.677	663.787	254.658	169.912	168.728	1.184	493.875
<b>4. ACTUACIONES DE CARÁCTER ECONÓMICO</b>								
1. Agricultura, Pesca y Alimentación	35.527.376	2.874.339	38.401.711	19.516.474	11.453.986	6.508.140	4.945.846	26.947.725
2. Industria y Energía	1.081.771	199.182	1.280.950	976.051	457.552	442.780	14.772	823.398
3. Comercio, Turismo y Pymes	7.113.019	-1.140.588	5.972.432	1.772.682	1.650.006	126.488	1.523.518	4.322.426
4. Subvenciones al transporte	2.842.498	617.408	3.459.906	1.265.662	1.050.603	942.690	107.913	2.409.303
	2.720.597	241.315	2.961.911	1.786.962	1.164.377	1.060.149	104.228	1.797.534

GTOS 008

**MINISTERIO DE HACIENDA Y FUNCIÓN PÚBLICA**  
**ESTADO DE EJECUCIÓN. ÁREAS DE GASTO Y POLÍTICAS**  
**HASTA EL 31 DE JULIO DE 2022**

INTERVENCIÓN GENERAL DE LA  
ADMINISTRACIÓN DEL ESTADO

Miles de euros

	CRÉDITOS PRESUPUESTARIOS			GASTOS COMPROMETIDOS	OBLIGACIONES RECONOCIDAS NETAS	PAGOS REALIZADOS	OBLIGACIONES PENDIENTES DE PAGO	REMANENTES DE CRÉDITO					
	1	2							4	5	6	7	8
		INICIALES	MODIFICACIONES										
5. Infraestructuras y Ecosistemas Resilientes	10.682.633	1.141.611	11.824.246	8.623.882	4.027.503	3.049.993	977.510	7.796.743					
6. Investigación, desarrollo, innovación y digital.	9.974.788	1.915.902	11.890.685	4.764.365	2.951.739	736.696	2.215.043	8.938.946					
9. Otras actuaciones de carácter económico	1.112.070	-100.491	1.011.581	326.870	152.206	149.344	2.862	659.375					
<b>9. ACTUACIONES DE CARÁCTER GENERAL</b>	<b>199.890.140</b>	<b>-1.599.262</b>	<b>198.290.874</b>	<b>153.053.264</b>	<b>109.015.524</b>	<b>97.044.443</b>	<b>11.971.081</b>	<b>89.275.350</b>					
1. Órganos Constitucionales, Gobierno y otros	468.867	43	468.909	338.992	289.888	288.652	1.236	179.021					
2. Servicios de carácter general	30.040.429	-2.077.931	27.962.496	9.736.420	8.269.604	6.435.498	1.834.106	19.692.892					
3. Administración Financiera y Tributaria	388.511	4.703	393.214	333.603	231.128	168.850	62.278	162.086					
4. Transferencias a otras Administraciones Públicas	70.727.918	473.923	71.201.840	48.440.669	38.400.656	36.918.933	1.481.723	32.801.184					
5. Deuda Pública	98.264.415	-	98.264.415	94.203.580	61.824.248	53.232.510	8.591.738	36.440.167					
<b>TOTALES</b>	<b>347.486.120</b>	<b>8.518.050</b>	<b>356.004.154</b>	<b>268.745.408</b>	<b>179.453.089</b>	<b>158.053.045</b>	<b>21.400.044</b>	<b>176.551.065</b>					

GTOS 008



MINISTERIO  
DE HACIENDA  
Y FUNCIÓN PÚBLICA

PRESUPUESTO DE GASTOS  
ESTADO DE EJECUCIÓN. POR ARTICULOS  
HASTA EL 31 DE JULIO DE 2022

INTERVENCIÓN GENERAL DE LA  
ADMINISTRACIÓN DEL ESTADO

	CRÉDITOS PRESUPUESTARIOS			4	5	6	7	8					
	1	2	3						4	5	6	7	8
<b>1. GASTOS DE PERSONAL</b>													
10. Altos Cargos	19.228.656	155.756	19.384.402	18.334.056	10.923.993	10.651.893	272.100	8.460.409					
11. Personal Eventual	83.702	-234	83.468	67.274	52.627	52.532	95	30.841					
12. Funcionarios	65.282	512	65.794	57.228	40.406	40.404	2	25.388					
13. Laborales	14.043.586	62.117	14.105.704	13.472.657	7.952.701	7.952.676	25	6.153.003					
14. Otro Personal	745.378	24.425	769.800	695.625	402.873	402.873	-	366.927					
15. Incentivos al rendimiento	58.575	-	58.575	58.302	30.870	30.870	-	27.705					
16. Cuotas, prestac. y gts. sociales a cargo empleador	850.142	50.361	900.502	853.673	492.471	492.409	62	408.031					
19. Gastos de personal. Mecanismo Recuper. y Resil.	3.372.540	17.739	3.390.273	3.119.658	1.950.636	1.678.720	271.916	1.439.637					
	9.451	836	10.286	9.639	1.409	1.409	-	8.877					
<b>2. GASTOS CORRIENTES EN BIENES Y SERVICIOS</b>													
20. Arrendamientos y cánones	5.461.919	2.502.691	7.964.610	5.685.979	2.946.563	2.854.034	92.529	5.018.047					
21. Reparaciones, mantenimiento y conservación	175.728	1.702	177.428	162.683	101.638	95.925	5.713	75.790					
22. Material, suministros y otros	377.791	61.176	438.972	286.667	150.672	143.999	6.671	288.302					
23. Indemnizaciones por razón del servicio	4.373.039	2.335.917	6.708.957	5.040.445	2.546.963	2.471.990	74.973	4.161.994					
24. Gastos de publicaciones	312.674	56.575	369.247	139.021	129.952	125.261	4.691	239.295					
25. Conciertos de asistencia sanitaria	5.135	-36	5.099	2.211	1.609	1.591	18	3.490					
29. Gtos ctes bienes y servicios/Mecanismo Recuper. y Resil.	13.127	-38	13.089	9.451	8.938	8.586	352	4.151					
	204.425	47.395	251.818	45.501	6.793	6.682	111	245.025					
<b>3. GASTOS FINANCIEROS</b>													
30. De deuda pública en euros	30.223.292	1.161	30.224.453	26.132.489	18.023.240	9.431.323	8.591.917	12.201.213					
31. De préstamos en euros	29.441.275	-	29.441.275	25.533.432	17.859.493	9.269.047	8.590.446	11.581.782					
32. De deuda pública en moneda extranjera	677.641	-	677.641	548.726	132.404	131.112	1.292	545.237					
33. De préstamos en moneda extranjera	45.925	-	45.925	33.068	14.608	14.608	-	31.317					
34. De depósitos y fianzas	10.256	-	10.256	68	11	11	-	10.245					
35. Intereses de demora y otros gastos financieros	11	-	11	8	8	8	-	3					
	48.184	1.161	49.345	17.187	16.716	16.537	179	32.629					
<b>4. TRANSFERENCIAS CORRIENTES</b>													
41. A Organismos Autónomos	142.707.382	3.825.314	146.532.691	116.821.376	83.585.462	78.646.400	4.939.062	62.947.229					
42. A la Seguridad Social	3.773.278	671.915	4.445.192	3.586.178	2.404.667	1.658.529	746.138	2.040.525					
43. A otras Entid. del S.P. Admin. Estatal. Ppto limitativo	36.182.858	229.849	36.412.707	36.329.862	24.086.030	23.142.362	943.668	12.326.677					
44. A soc. ent. pub. emp. fundac y resto entid. Sector P.ub.	2.399.562	405.213	2.804.775	2.522.738	1.747.205	1.025.035	722.170	1.057.570					
45. A Comunidades Autónomas	2.595.363	-44.413	2.550.950	2.162.710	1.310.812	1.125.811	185.001	1.240.138					
	34.052.900	739.000	34.791.901	21.373.783	19.120.948	16.876.624	2.244.324	15.670.953					

Miles de euros

GTOS 009





MINISTERIO  
DE HACIENDA  
Y FUNCIÓN PÚBLICA

PRESUPUESTO DE GASTOS  
ESTADO DE EJECUCIÓN. POR ARTICULOS  
HASTA EL 31 DE JULIO DE 2022

INTERVENCIÓN GENERAL DE LA  
ADMINISTRACIÓN DEL ESTADO

	CRÉDITOS PRESUPUESTARIOS			4	5	6	7	8	
	1	2							3
		INICIALES	MODIFICACIONES						
46. A Entidades Locales	21.499.822	103.808	21.603.629	20.566.329	12.249.872	12.249.859	13	9.353.757	
47. A empresas privadas	782.493	915.174	1.697.667	146.214	88.428	86.396	2.032	1.609.239	
48. A familias e instituciones sin fines de lucro	22.255.481	891.669	23.147.147	20.475.000	13.022.869	12.996.140	26.729	10.124.278	
49. Al exterior	19.165.625	-86.901	19.078.723	9.658.562	9.554.631	9.485.644	68.987	9.524.092	
<b>5. FONDO DE CONTINGENCIA Y OTROS IMPREVISTOS</b>									
50. Dotación al Fondo de Contingencia de ejecución pptaia.	3.922.840	-2.960.076	962.764	-	-	-	-	962.764	
	3.922.840	-2.960.076	962.764	-	-	-	-	962.764	
<b>6. INVERSIONES REALES</b>									
60. Inv.nueva en infraestr. y bienes destinados uso general	8.918.530	2.936.593	11.855.126	7.823.078	3.410.404	3.308.975	101.429	8.444.722	
61. Inv.reposición infraestr.y bienes destinados uso general	1.167.847	1.016.848	2.184.495	2.022.813	1.436.200	1.393.621	42.579	748.295	
62. Inv.nueva asociada funcionamiento operativo servicios	1.711.303	24.858	1.736.163	1.515.518	709.618	684.754	24.864	1.026.545	
63. Inv.reposición asoc. funcionamiento operativo servicios	444.756	31.689	476.444	287.221	116.364	114.720	1.644	360.080	
64. Gastos de inversiones de carácter inmaterial	369.612	49.884	419.496	250.171	86.483	82.736	3.747	333.013	
65. Inversiones militares en infraestructura y otros bienes	382.817	-5.210	377.607	329.873	82.245	79.332	2.908	295.362	
66. Inv. militares asoc. funcionamiento operativo servicios	3.180.802	86.423	3.267.224	2.113.066	619.554	617.437	2.122	2.647.670	
67. Gastos militares de inversiones de carácter inmaterial	425.311	1.119.432	1.544.746	642.955	213.787	207.686	6.101	1.330.959	
68. Inv. reales: Mecanismo de Recuperación y Resiliencia	25.116	988	26.103	14.132	3.605	3.605	-	22.498	
69. Inversiones reales. Mecanismo Recuper. y Resil.	-	-	-	2	-	-	-	-	
	1.211.166	611.681	1.822.848	647.327	142.548	125.084	17.464	1.680.300	
<b>7. TRANSFERENCIAS DE CAPITAL</b>									
71. A Organismos Autónomos	31.253.952	2.033.719	33.287.668	17.596.997	10.687.566	4.905.351	5.782.215	22.600.102	
72. A la Seguridad Social	1.132.094	209.106	1.341.198	740.536	360.134	97.543	262.591	981.064	
73. A otras Entid. del S.P. Admin. Estatal. Ppto limitativo	93.544	9.359	102.903	68.557	48.683	48.683	-	54.220	
74. A soc. ent. púb. emp. fundac y resto entid. Sector Púb.	5.368.275	329.251	5.697.526	5.082.615	2.010.293	1.089.060	921.233	3.687.233	
75. A Comunidades Autónomas	7.776.244	1.021.149	8.797.394	6.678.115	5.224.864	718.611	4.506.253	3.572.530	
76. A Entidades Locales	8.936.247	1.152.437	10.088.683	3.537.310	2.515.291	2.431.111	84.180	7.573.392	
77. A empresas privadas	2.085.895	426.439	2.512.334	977.043	178.951	178.951	-	2.333.383	
78. A familias e instituciones sin fines de lucro	5.183.491	-1.192.163	3.991.327	210.547	144.476	136.940	7.536	3.846.851	
79. Al exterior	435.395	78.141	513.536	206.580	112.154	111.732	422	401.382	
	242.767	-	242.767	95.694	92.720	92.720	-	150.047	
<b>TOTAL OPERACIONES NO FINANCIERAS</b>	241.716.571	8.495.158	250.211.714	192.393.975	129.577.228	109.797.976	19.779.252	120.634.486	

Miles de euros

GTOS 009

**MINISTERIO DE HACIENDA Y FUNCIÓN PÚBLICA**  
**PRESUPUESTO DE GASTOS**  
**ESTADO DE EJECUCIÓN. POR ARTICULOS**  
**HASTA EL 31 DE JULIO DE 2022**

INTERVENCIÓN GENERAL DE LA  
ADMINISTRACIÓN DEL ESTADO

Miles de euros

	CRÉDITOS PRESUPUESTARIOS			4	5	6	7	8
	1	2	3					
	INICIALES	MODIFICACIONES	DEFINITIVOS	GASTOS COMPROMETIDOS	OBLIGACIONES RECONOCIDAS NETAS	PAGOS REALIZADOS	OBLIGACIONES PENDIENTES DE PAGO	REMANENTES DE CRÉDITO
<b>8. ACTIVOS FINANCIEROS</b>								
82. Concesión de préstamos al Sector Público	37.680.140	22.892	37.703.031	8.263.085	6.058.069	4.437.277	1.620.792	31.644.962
83. Concesión de préstamos fuera del Sector Público	10.040.763	-145.358	9.895.405	501.513	2.189	2.189	-	9.893.216
84. Constitución de depósitos y fianzas	2.926.294	197.800	3.124.094	573.668	23.713	21.696	2.017	3.100.381
85. Adquisición de acciones y particip. del Sector Púb.	301	63	363	228	224	224	-	139
86. Adquisición de acciones y particip. fuera del Sector Púb.	409.794	18.387	428.181	200.674	60.879	1.000	59.879	367.302
87. Aportaciones patrimoniales	39.810	-	39.810	39.560	39.560	39.560	-	250
89. Suscripción acciones y aport. fondos org. internacionales	24.197.541	-48.000	24.149.541	6.887.089	5.871.151	4.312.255	1.558.896	18.278.390
	65.637	-	65.637	60.353	60.353	60.353	-	5.284
<b>9. PASIVOS FINANCIEROS</b>								
90. Amortización de deuda pública en euros	68.089.409	-	68.089.409	68.088.348	43.817.792	43.817.792	-	24.271.617
91. Amortización de préstamos en euros	62.310.237	-	62.310.237	62.309.212	43.648.731	43.648.731	-	18.661.506
92. Amortización de deuda pública en moneda extranjera	5.779.080	-	5.779.080	5.779.080	169.005	169.005	-	5.610.075
93. Amortización de préstamos en moneda extranjera	-	-	-	-	-	-	-	-
94. Devolución de depósitos y fianzas	91	-	91	56	56	56	-	35
95. Puesta en circulación de moneda metálica	1	-	1	-	-	-	-	1
<b>TOTAL OPERACIONES FINANCIERAS</b>	105.769.549	22.892	105.792.440	76.351.433	49.875.861	48.255.069	1.620.792	55.916.579
<b>TOTALES</b>	<b>347.486.120</b>	<b>8.518.050</b>	<b>356.004.154</b>	<b>268.745.408</b>	<b>179.453.089</b>	<b>158.053.045</b>	<b>21.400.044</b>	<b>176.551.065</b>

GTOS 009

**MINISTERIO DE HACIENDA Y FUNCIÓN PÚBLICA**  
**PRESUPUESTO DE GASTOS**  
**MODIFICACIONES DE CRÉDITO, POR SECCIONES**  
**HASTA EL 31 DE JULIO DE 2022**

INTERVENCIÓN GENERAL DE LA  
ADMINISTRACIÓN DEL ESTADO

	Miles de euros											
	1	2	3	4	5		6	7	8	9	10	
					CRÉDITOS EXTRAORDINARIOS	SUPLEMENTOS DE CRÉDITO						AMPLIACIONES DE CRÉDITO
					POSITIVAS	NEGATIVAS						
CASA DE SU MAJESTAD EL REY	-	-	-	-	-	-	-	-	-	-	-	-
CORTES GENERALES	-	-	-	-	-	-	-	-	-	-	-	-
TRIBUNAL DE CUENTAS	-	-	-	-	823	-823	-	273	-	-	-	273
TRIBUNAL CONSTITUCIONAL	-	-	-	-	-	-	-	-	-	-	-	-
CONSEJO DE ESTADO	-	-	-	-	92	-92	-	-	-	-	-	-
DEUDA PÚBLICA	-	-	-	-	246.118	-246.118	-	-	-	-	-	-
CLASES PASIVAS	-	-	-	-	-	-	-	-	-	-	-	-
CONSEJO GENERAL DEL PODER JUDICIAL	-	-	-	-	896	-551	-	1.137	-	-	-	1.482
APORT. MUTUALISMO ADMINISTRATIVO	-	-	-	-	-	-	-	-	-	-	-	-
CONTRATACIÓN CENTRALIZADA	-	-	-	-	1.158	-	-	43	-	-	-	1.201
ASUNTOS EXT. U. E. Y COOPERACIÓN	-	-	-	-	62.106	-59.939	-	5.241	-	-	-	71.609
JUSTICIA	-	-	-	504	15.994	-19.282	-	840	-	-	-	10.669
DEFENSA	999.794	-	-	-	795.844	-650.340	-	18.422	-	-	-	2.205.626
HACIENDA Y FUNCIÓN PÚBLICA	575.007	250.000	-	-	43.925	-15.333	-	6.057	-	-	-	1.144.400
INTERIOR	-	-	-	-	64.816	-39.660	-	20.895	-	-	-	337.726
TRANSPORTES, MOVILIDAD Y AGENDA URB.	267.596	10.310	-	-	1.069.968	-198.028	-	403.934	-	-	-	1.809.939
EDUCACIÓN Y FORMACIÓN PROFESIONAL	-	-	-	1.824	27.440	-14.518	-	42.164	-	-	-	103.315
TRABAJO Y ECONOMÍA SOCIAL	-	-	-	-	14.100	-3.659	-	418.517	-	-	-	434.968
INDUSTRIA, COMERCIO Y TURISMO	-	65.000	-	-	2.012.622	-2.042.766	-	1.026.254	-	-	-	1.061.228
AGRICULTURA, PESCA Y ALIMENTACIÓN	351.166	66.000	12.482	-	18.413	-35.239	-	7.547	-	-	-	429.037
POLÍTICA TERRITORIAL	116.172	7.403	-	-	7.965	-14.409	-	71.352	-	-	-	212.287
TRANSICIÓN ECOLÓGICA Y RETO DEMOGR.	246.640	75.000	-	7.540	354.165	-634.292	-	3.622	-	-	-	52.936
CULTURA Y DEPORTE	-	-	330	59	157.697	-69.550	-	73.604	-	-	-	163.450
PRESIDENCIA, REL. CORTES Y MEM. DEMOCR.	-	-	-	979	34.369	-43.179	-	796.641	-	-	-	9.778
SANIDAD	253.410	-	-	-	1.446.997	-1.449.477	-	347.038	-	-	-	1.060.424
ASUNTOS ECONÓM. Y TRANSFORM. DIGITAL	-	-	-	-	22.914	-18.645	-	59.247	-	-	-	346.115
CIENCIA E INNOVACIÓN	-	-	-	-	17.557	-11.528	-	75.000	-	-	-	63.516
DERECHOS SOCIALES Y AGENDA 2030	-	-	70.828	-	7.415	-8.482	-	15.306	-	-	-	153.843
IGUALDAD	-	-	-	-	107	-150	-	44	-	-	-	14.239
CONSUMO	-	-	-	-	6.771	-6.830	-	97.589	-	-	-	1
INCLUSIÓN, S.S. Y MIGRACIONES	-	1.408.000	-	-	10.911	-873	-	-	-	-	-	1.505.530
UNIVERSIDADES	-	-	-	-	-	-	-	-	-	-	-	10.038

GTOS M01

**MINISTERIO DE HACIENDA Y FUNCIÓN PÚBLICA**  
**PRESUPUESTO DE GASTOS**  
**MODIFICACIONES DE CRÉDITO, POR SECCIONES**  
**HASTA EL 31 DE JULIO DE 2022**

INTERVENCIÓN GENERAL DE LA  
ADMINISTRACIÓN DEL ESTADO

Miles de euros

	1	2	3	4	5		6	7	8	9	10
					POSITIVAS	NEGATIVAS					
RELACIONES FINANCIERAS CON LA U. E.	-	-	-	-	-	-13.800	-	-	-	-	-13.800
FONDO DE CONTINGENCIA	-	-	-	-	-	-	-	-	-2.960.076	-	-2.960.076
FONDOS DE COMPENSACIÓN INTERTERRIT.	-	-	-	-	-	-	130.926	-	-130.926	-	-
OTRAS RELAC. FINANC. CON ENTES TERRIT.	-	-	500.652	-	-	-212.768	-	-	-578	-	287.306
SISTEMAS DE FINANC. DE ENTES TERRIT.	-	-	-	-	990	-	-	-	-	-	990
<b>TOTALES</b>	<b>2.809.785</b>	<b>1.881.713</b>	<b>2.596.104</b>	<b>5.748.675</b>	<b>-5.812.777</b>	<b>3.678.652</b>	<b>729.134</b>	<b>-3.113.235</b>	<b>-1</b>	<b>8.518.050</b>	

GTOS M01

**MINISTERIO DE HACIENDA Y FUNCIÓN PÚBLICA**  
**PRESUPUESTO DE GASTOS**  
**MODIFICACIONES DE CRÉDITO, ÁREAS DE GASTO Y POLÍTICAS**  
**HASTA EL 31 DE JULIO DE 2022**

INTERVENCIÓN GENERAL DE LA  
ADMINISTRACIÓN DEL ESTADO

Miles de euros

	1	2	3	4	5		6	7	8	9	10
					TRANSFERENCIAS DE CRÉDITO						
					POSITIVAS	NEGATIVAS					
<b>0. TRANSFERENCIAS INTERNAS</b>											
0. Transferencias Internas	431.140	268.000	504	347.264	-5.581	534.246	283.013	-	-	-	1.858.586
	431.140	268.000	504	347.264	-5.581	534.246	283.013	-	-	-	1.858.586
<b>1. SERVICIOS PÚBLICOS BÁSICOS</b>											
1. Justicia	999.794	-	916.645	795.657	-767.806	92.588	224.006	-1.405	-	-1	2.259.478
2. Defensa	999.794	-	861.647	684.007	-19.722	9.487	2.190	-	-	-	-830
3. Seguridad ciudadana e Instituciones penitenciarias	-	-	54.998	51.327	-39.670	6.248	90.688	-1.398	-	-	162.193
4. Política Exterior	-	-	-	53.108	-59.912	58.431	5.241	-	-	-	56.868
<b>2. ACTUACIONES DE PROTECCIÓN Y PROMOCIÓN SOCIAL</b>											
1. Pensiones	-	1.200.000	70.868	59.419	-69.914	616.558	43.768	-35	-	-	1.920.664
3. Servicios sociales y Promoción social	-	1.200.000	70.868	40.529	-58.466	199.646	13.577	-35	-	-	1.466.119
4. Fomento del empleo	-	-	-	-	-9.500	398	-	-	-	-	-9.102
6. Acceso a la vivienda y Fomento de la edificación	-	-	-	9.185	-383	400.584	24.181	-	-	-	433.567
8. Gestión y administ. de Trabajo y Economía social	-	-	-	3.587	-1.159	4.915	6.010	-	-	-	13.353
9. Gestión y admón. de Inclusión, Segur. Soc. y Migración	-	-	-	6.118	-406	11.015	-	-	-	-	16.727
<b>3. PRODUCCIÓN BIENES PÚB. CARÁCTER PREFERENTE</b>											
1. Sanidad	237.910	-	3.093	113.960	-87.636	834.220	105.831	-3.133	-	-	1.204.245
2. Educación	237.910	-	939	10.296	-11.150	765.375	55.903	-979	-	-	1.058.294
3. Cultura	-	-	1.824	38.117	-7.950	41.878	48.229	-1.824	-	-	120.274
	-	-	330	65.547	-68.536	26.967	1.699	-330	-	-	25.677
<b>4. ACTUACIONES DE CARÁCTER ECONÓMICO</b>											
1. Agricultura, Pesca y Alimentación	449.762	156.310	1.089.990	4.145.902	-4.377.119	1.393.732	28.335	-12.573	-	-	2.874.339
2. Industria y Energía	182.166	6.000	12.482	17.413	-35.094	7.547	21.150	-12.482	-	-	199.182
3. Comercio, Turismo y Pymes	-	140.000	-	313.908	-1.597.034	2.458	105	-25	-	-	-1.140.588
4. Subvenciones al transporte	-	-	-	43.910	-424.107	997.605	-	-	-	-	617.408
	224.000	-	-	17.622	-307	-	-	-	-	-	241.315

GTOS IM03



MINISTERIO  
DE HACIENDA  
Y FUNCIÓN PÚBLICA

PRESUPUESTO DE GASTOS  
MODIFICACIONES DE CRÉDITO. ÁREAS DE GASTO Y POLÍTICAS  
HASTA EL 31 DE JULIO DE 2022

INTERVENCIÓN GENERAL DE LA  
ADMINISTRACIÓN DEL ESTADO

Miles de euros

	1	2	3	4	5		6	7	8	9	10
					POSITIVAS	NEGATIVAS					
5. Infraestructuras y Ecosistemas Resilientes	43.596	10.310	1.077.508	431.224	-429.611	3.622	5.028	-66	-	-	1.141.611
6. Investigación, desarrollo, innovación y digital.	-	-	-	3.318.218	-1.779.302	375.562	1.424	-	-	-	1.915.902
9. Otras actuaciones de carácter económico	-	-	-	3.607	-111.664	6.938	628	-	-	-	-100.491
<b>9. ACTUACIONES DE CARÁCTER GENERAL</b>	<b>691.179</b>	<b>257.403</b>	<b>515.004</b>	<b>286.473</b>	<b>-504.721</b>	<b>207.308</b>	<b>44.181</b>	<b>-3.096.089</b>	<b>-</b>	<b>-</b>	<b>-1.599.262</b>
1. Órganos Constitucionales, Gobierno y otros	-	-	26	2.284	-2.482	-	273	-58	-	-	43
2. Servicios de carácter general	575.007	250.000	10.526	29.227	-22.924	4.730	37.033	-2.961.530	-	-	-2.077.931
3. Administración Financiera y Tributaria	-	-	3.800	4.354	-7.629	300	6.875	-2.997	-	-	4.703
4. Transferencias a otras Administraciones Públicas	116.172	7.403	500.652	4.490	-225.568	202.278	-	-131.504	-	-	473.923
5. Deuda Pública	-	-	-	246.118	-246.118	-	-	-	-	-	-
<b>TOTALES</b>	<b>2.809.785</b>	<b>1.881.713</b>	<b>2.596.104</b>	<b>5.748.675</b>	<b>-5.812.777</b>	<b>3.678.652</b>	<b>729.134</b>	<b>-3.113.235</b>	<b>-</b>	<b>-1</b>	<b>8.518.050</b>

GTOS M03

**MINISTERIO DE HACIENDA Y FUNCIÓN PÚBLICA**  
**PRESUPUESTO DE GASTOS MODIFICACIONES DE CRÉDITO. ARTICULOS HASTA EL 31 DE JULIO DE 2022**

INTERVENCIÓN GENERAL DE LA ADMINISTRACIÓN DEL ESTADO

	Miles de euros												
	1	2	3	4	5		6	7	8	9	10		
					CRÉDITOS EXTRAORDINARIOS	SUPLEMENTOS DE CRÉDITO						AMPLIACIONES DE CRÉDITO	TRANSFERENCIAS DE CRÉDITO
					POSITIVAS	NEGATIVAS							
<b>1. GASTOS DE PERSONAL</b>													
10. Altos Cargos	-	-	116.908	106.553	-109.768		1.762	50.914	-10.613	-	155.756		
11. Personal Eventual	-	-	-	103	-337		-	-	-	-	-234		
12. Funcionarios	-	-	-	512	-		-	-	-	-	512		
13. Laborales	-	-	106.295	64.340	-102.709		-	329	-6.138	-	62.117		
14. Otro Personal	-	-	-	2.023	-2.658		-	28.582	-3.522	-	24.425		
15. Incentivos al rendimiento	-	-	-	-	-		-	-	-	-	-		
16. Cuotas, prestac. y gts. sociales a cargo empleador	-	-	10.613	38.865	-919		-	12.415	-	-	50.361		
19. Gastos de personal. Mecanismo Recuper. y Resil.	-	-	-	613	-2.122		1.762	9.588	-953	-	17.739		
	-	-	-	97	-1.023		-	-	-	-	836		
<b>2. GASTOS CORRIENTES EN BIENES Y SERVICIOS</b>													
20. Arrendamientos y cánones	605.197	600.000	265.794	190.024	-118.882		802.815	158.879	-	-1.136	2.502.691		
21. Reparaciones, mantenimiento y conservación	43.276	-	-	8.885	-8.430		-	1.247	-	-	1.702		
22. Material, suministros y otros	503.248	600.000	265.794	11.258	-2.181		-	8.823	-	-	61.176		
23. Indemnizaciones por razón del servicio	58.673	-	-	154.612	-80.362		755.700	136.925	-	-	2.335.917		
24. Gastos de publicaciones	-	-	-	5.450	-19.429		-	11.881	-	-	56.575		
25. Conciertos de asistencia sanitaria	-	-	-	56	-95		-	3	-	-	-36		
29. Gtos ctes bienes y servicios: Mecanismo Recuper. y Resil.	-	-	-	-	-38		47.115	-	-	-	-38		
	-	-	-	9.763	-8.347		-	-	-	-1.136	47.395		
<b>3. GASTOS FINANCIEROS</b>													
30. De deuda pública en euros	-	-	-	1.161	-		-	-	-	-	1.161		
31. De préstamos en euros	-	-	-	-	-		-	-	-	-	-		
32. De deuda pública en moneda extranjera	-	-	-	-	-		-	-	-	-	-		
33. De préstamos en moneda extranjera	-	-	-	-	-		-	-	-	-	-		
34. De depósitos y fianzas	-	-	-	-	-		-	-	-	-	-		
35. Intereses de demora y otros gastos financieros	-	-	-	1.161	-		-	-	-	-	1.161		
<b>4. TRANSFERENCIAS CORRIENTES</b>													
41. A Organismos Autónomos	1.171.173	1.143.000	633.065	284.957	-345.137		603.844	344.454	-10.042	-	3.825.314		
42. A la Seguridad Social	169.000	60.000	-	31.340	-3.246		414.821	6.104	-	-	671.915		
43. A otras Entid. del S.P. Admin. Estatal. Ppto limitativo	15.500	208.000	-	245	-		-	276.909	-	-	229.849		
44. A soc. ent. pub. emp. fundac y resto entid. Sector P.ub.	-	-	504	124.604	-53		3.249	637	-	-	405.213		
45. A Comunidades Autónomas	24.500	-	-	39.850	-110.000		600	-	-	-	-44.413		
	228.983	75.000	500.074	50.653	-115.840		130	-	-	-	739.000		

GTOS M02



MINISTERIO  
DE HACIENDA  
Y FUNCIÓN PÚBLICA

PRESUPUESTO DE GASTOS  
MODIFICACIONES DE CRÉDITO. ARTICULOS  
HASTA EL 31 DE JULIO DE 2022

INTERVENCIÓN GENERAL DE LA  
ADMINISTRACIÓN DEL ESTADO

Miles de euros

	1	2	3	4	5		6	7	8	9	10
					POSITIVAS	NEGATIVAS					
	CRÉDITOS EXTRAORDINARIOS	SUPLEMENTOS DE CRÉDITO	AMPLIACIONES DE CRÉDITO	TRANSFERENCIAS DE CRÉDITO		INCORPOR. REMANENTES DE CRÉDITO	CRÉDITOS GENERADOS POR INGRESOS	BAJAS POR ANULACIÓN Y RECTIFICAC.	OTRAS MODIFICACIONES	TOTAL MODIFICACIONES	
46. A Entidades Locales	100.000	-	13.048	7.238	-16.549	71	-	-	-	-	103.808
47. A empresas privadas	633.187	250.000	1.885	13.865	-3.407	4.644	15.000	-	-	-	915.174
48. A familias e instituciones sin fines de lucro	3	550.000	117.554	12.732	-13.882	179.500	45.804	-42	-	-	891.669
49. Al exterior	-	-	-	4.430	-82.160	829	-	-10.000	-	-	-86.901
<b>5. FONDO DE CONTINGENCIA Y OTROS IMPREVISTOS</b>											
50. Dotación al Fondo de Contingencia de ejecución pptaia.	-	-	-	-	-	-	-	-2.960.076	-	-	-2.960.076
<b>6. INVERSIONES REALES</b>											
60. Inv.nueva en infraestr. y bienes destinados uso general	670.603	-	1.569.337	933.646	-741.325	358.069	146.464	-	-201	-	2.936.593
61. Inv.reposición infraestr.y bienes destinados uso general	38.096	-	1.069.998	250	-53.370	-	4.197	-	-	-	1.016.848
62. Inv.nueva asociada funcionamiento operativo servicios	-	-	-	30.683	-48.118	-	26.885	-	-108	-	24.858
63. Inv.reposición asoc. funcionamiento operativo servicios	-	-	-	12.060	-7.148	-	51.354	-	-	-	31.689
64. Gastos de inversiones de carácter inmaterial	-	-	-	5.342	-6.812	-	13.082	-	108	-	49.884
65. Inversiones militares en infraestructura y otros bienes	428.351	-	-	8.623	-27.023	-	16.554	-	-970	-	-5.210
66. Inv. militares asoc. funcionamiento operativo servicios	204.156	-	499.369	195.894	-553.406	-	34.392	-	-19	-	1.119.432
67. Gastos militares de inversiones de carácter inmaterial	-	-	-	389.889	-8.355	-	-	-	988	-	988
68. Inv. reales: Mecanismo de Recuperación y Resiliencia	-	-	-	-	-	-	-	-	-	-	-
69. Inversiones reales: Mecanismo Recuper. y Resil.	-	-	-	290.905	-37.093	-	358.069	-	-200	-	611.681
<b>7. TRANSFERENCIAS DE CAPITAL</b>											
71. A Organismos Autónomos	362.812	138.713	11.000	2.101.840	-2.385.821	1.912.162	24.181	-132.504	1.336	-	2.033.719
72. A la Seguridad Social	-	-	-	168.158	-2.282	43.230	-	-	-	-	209.106
73. A otras Entid. del S.P. Admin. Estatal. Ppto limitativo	246.640	-	-	859	-	8.500	-	-	-	-	9.359
74. A soc. ent. púb. emp. fundac y resto entid. Sector Púb.	-	-	-	18.165	-	64.446	-	-	-	-	329.251
75. A Comunidades Autónomas	-	-	-	1.657.796	-674.574	22.000	9.617	-	6.310	-	1.021.149
76. A Entidades Locales	116.172	7.403	-	147.325	-204.511	1.283.374	3.763	-131.504	53.990	-	1.452.437
77. A empresas privadas	-	81.310	11.000	80.560	-50.496	261.209	10.801	-	790	-	426.439
78. A familias e instituciones sin fines de lucro	-	50.000	-	23.677	-1.449.964	183.071	-	-1.000	-40.257	-	-1.192.163
79. Al exterior	-	-	-	5.300	-3.994	46.332	-	-	-19.497	-	78.141
<b>TOTAL OPERACIONES NO FINANCIERAS</b>	<b>2.809.785</b>	<b>1.881.713</b>	<b>2.596.104</b>	<b>3.618.181</b>	<b>-3.700.933</b>	<b>3.678.652</b>	<b>724.892</b>	<b>-3.113.235</b>	<b>-1</b>	<b>-</b>	<b>8.495.158</b>

GTOS M02



**MINISTERIO DE HACIENDA Y FUNCIÓN PÚBLICA**  
**INTERVENCIÓN GENERAL DE LA ADMINISTRACIÓN DEL ESTADO**

**MINISTERIO DE HACIENDA Y FUNCIÓN PÚBLICA**  
**INTERVENCIÓN GENERAL DE LA ADMINISTRACIÓN DEL ESTADO**

1	2	3	4	5		6	7	8	9	10
				POSITIVAS	NEGATIVAS					
<b>8. ACTIVOS FINANCIEROS</b>										
82. Concesión de préstamos al Sector Público	-	-	-	1.884.376	-1.865.726	-	4.242	-	-	22.892
83. Concesión de préstamos fuera del Sector Público	-	-	-	31.535	-176.893	-	-	-	-	-145.358
84. Constitución de depósitos y fianzas	-	-	-	1.832.391	-1.638.833	-	4.242	-	-	197.800
85. Adquisición de acciones y particip. del Sector Púb.	-	-	-	63	-	-	-	-	-	63
86. Adquisición de acciones y particip. fuera del Sector Púb.	-	-	-	18.387	-	-	-	-	-	18.387
87. Aportaciones patrimoniales	-	-	-	2.000	-50.000	-	-	-	-	-48.000
89. Suscripción acciones y aport. fondos org. internacionales	-	-	-	-	-	-	-	-	-	-
<b>9. PASIVOS FINANCIEROS</b>										
90. Amortización de deuda pública en euros	-	-	-	246.118	-246.118	-	-	-	-	-
91. Amortización de préstamos en euros	-	-	-	-	-	-	-	-	-	-
92. Amortización de deuda pública en moneda extranjera	-	-	-	246.118	-246.118	-	-	-	-	-
93. Amortización de préstamos en moneda extranjera	-	-	-	-	-	-	-	-	-	-
94. Devolución de depósitos y fianzas	-	-	-	-	-	-	-	-	-	-
95. Puesta en circulación de moneda metálica	-	-	-	-	-	-	-	-	-	-
<b>TOTAL OPERACIONES FINANCIERAS</b>	-	-	-	2.130.494	-2.111.844	-	4.242	-	-	22.892
<b>TOTALES</b>	<b>2.809.785</b>	<b>1.881.713</b>	<b>2.596.104</b>	<b>5.748.675</b>	<b>-5.812.777</b>	<b>3.678.652</b>	<b>729.134</b>	<b>-3.113.235</b>	<b>-1</b>	<b>8.518.050</b>

GTOS M02

**MINISTERIO  
DE HACIENDA  
Y FUNCIÓN PÚBLICA**

**INTERVENCIÓN GENERAL DE LA  
ADMINISTRACIÓN DEL ESTADO**

**PRESUPUESTO DE INGRESOS  
ESTADO DE EJECUCIÓN. ARTÍCULOS  
HASTA EL 31 DE JULIO DE 2022**

Miles de euros

	1	2	3	4
	PREVISIONES PRESUPUESTARIAS	DERECHOS RECONOCIDOS NETOS	RECAUDACIÓN NETA	DERECHOS PENDIENTES DE COBRO (2-3)
<b>1. IMPUESTOS DIRECTOS Y COTIZACIONES SOCIALES</b>				
10. Sobre la renta	77.877.802	50.192.416	46.718.229	3.474.187
11. Sobre el capital	74.314.076	48.540.988	45.112.791	3.428.197
12. Cotizaciones sociales	147.606	304.954	260.414	44.540
13. Sobre producc. y almac. energía eléctric. y comb.	1.976.251	1.208.385	1.208.385	-
19. Otros impuestos directos	1.439.869	136.453	135.521	932
	-	1.636	1.118	518
<b>2. IMPUESTOS INDIRECTOS</b>				
21. Sobre el valor añadido	57.879.547	44.024.191	41.230.303	2.793.888
22. Sobre consumos específicos	42.933.770	36.829.949	34.138.233	2.691.716
23. Sobre tráfico exterior	10.163.426	3.954.438	3.894.106	60.332
28. Otros impuestos indirectos	1.916.397	1.488.036	1.469.995	18.041
	2.865.954	1.751.768	1.727.969	23.799
<b>3. TASAS, PRECIOS PÚBLICOS Y OTROS INGRESOS</b>				
30. Tasas	9.889.126	7.278.867	5.937.916	1.340.951
31. Precios públicos	967.409	675.159	632.204	42.955
32. Otros ingresos procedentes de prestación de servicios	202	7.956	7.075	881
33. Venta de bienes	494.087	490.563	490.561	2
38. Reintegros de operaciones corrientes	2.004	37.867	37.866	1
39. Otros ingresos	551.215	1.113.863	1.088.820	25.043
	7.874.209	4.953.459	3.681.390	1.272.069
<b>4. TRANSFERENCIAS CORRIENTES</b>				
41. De Organismos Autónomos	13.409.000	3.891.079	3.833.490	57.589
42. De la Seguridad Social	307.833	153.402	153.402	-
43. De otras Entidad. del S.P. Admin. Estatal. Ppto limitativo	185.394	460	460	-
44. De sociedades, entes p. emp., fundac. y resto entid. SP	25.140	5.557	5.557	-
45. De Comunidades Autónomas	137	94	94	-
46. De Entidades Locales	8.678.237	3.408.127	3.360.985	47.142
47. De empresas privadas	412.729	79.073	79.073	-
48. De familias e instituciones sin fines de lucro	107.549	23.374	12.927	10.447
49. Del exterior	56	56	56	-
	3.691.925	220.936	220.936	-

ING 018

**MINISTERIO  
DE HACIENDA  
Y FUNCIÓN PÚBLICA**

**INTERVENCIÓN GENERAL DE LA  
ADMINISTRACIÓN DEL ESTADO**

**PRESUPUESTO DE INGRESOS  
ESTADO DE EJECUCIÓN. ARTÍCULOS  
HASTA EL 31 DE JULIO DE 2022**

Miles de euros

	1	2	3	4
	PREVISIONES PRESUPUESTARIAS	DERECHOS RECONOCIDOS NETOS	RECAUDACIÓN NETA	DERECHOS PENDIENTES DE COBRO (2-3)
<b>5. INGRESOS PATRIMONIALES</b>				
51. Intereses de anticipos y préstamos concedidos	6.471.282	4.082.974	4.080.509	2.465
52. Intereses de depósitos	974.253	480.919	478.516	2.403
53. Dividendos y participaciones en beneficios	73.161	56.384	56.384	-
54. Rentas de bienes inmuebles	3.244.168	1.526.490	1.526.490	-
55. Productos de concesiones y aprovech. especiales	-	3.174	3.174	-
59. Otros ingresos patrimoniales	2.050.000	2.006.140	2.006.078	62
	129.700	9.867	9.867	-
	109.004	68.535	67.453	1.082
<b>6. ENAJENACIÓN DE INVERSIONES REALES</b>				
60. De terrenos	8.000	3.374	3.374	-
61. De las demás inversiones	20.100	10.130	10.128	2
68. Reintegros por operaciones de capital	80.904	55.031	53.951	1.080
<b>7. TRANSFERENCIAS DE CAPITAL</b>				
71. De Organismos Autónomos	17.267.851	118.875	118.875	-
73. De otras Entid. del S.P. Admin. Estatal. Ppto limitativo	14.095	16.684	16.684	-
74. De soc., ent. públ. emp., fundac. y resto entid. SP	-	-12	-12	-
75. De Comunidades Autónomas	2	8.919	8.919	-
76. De Entidades Locales	-	150	150	-
77. De empresas privadas	2.972	220	220	-
78. De familias e instituciones sin fines de lucro	-	-	-	-
79. Del exterior	17.250.782	92.914	92.914	-
	182.903.612	109.656.937	101.986.775	7.670.162
<b>TOTAL OPERACIONES NO FINANCIERAS</b>				
	14.556.401	4.495.470	4.427.388	68.082
<b>8. ACTIVOS FINANCIEROS</b>				
82. Reintegro préstamos concedidos al SP	1.251.884	518.101	504.673	13.428
83. Reintegro préstamos concedidos fuera del SP	2.120.717	535.595	480.941	54.654
84. Devolución de depósitos y fianzas	7	22	22	-
85. Enajenación de acciones y partic. del sector público	24.949	17.304	17.304	-
86. Enajenación de acciones y participaciones de fuera S.P.	-	-	-	-
88. Devolución aportaciones patrimoniales	11.158.844	3.424.448	3.424.448	-

ING 018

**MINISTERIO  
DE HACIENDA  
Y FUNCIÓN PÚBLICA**

**INTERVENCIÓN GENERAL DE LA  
ADMINISTRACIÓN DEL ESTADO**

**PRESUPUESTO DE INGRESOS  
ESTADO DE EJECUCIÓN. ARTÍCULOS  
HASTA EL 31 DE JULIO DE 2022**

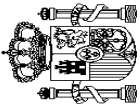
		Miles de euros			
	1	2	3	4	
	PREVISIONES PRESUPUESTARIAS	DERECHOS RECONOCIDOS NETOS	RECAUDACIÓN NETA	DERECHOS PENDIENTES DE COBRO (2-3)	
<b>9. PASIVOS FINANCIEROS</b>					
90. Emisión deuda pública en euros	-	101.091.109	101.091.109	-	
91. Prestamos recibidos en euros	-	101.091.109	101.091.109	-	
92. Emisión deuda pública en moneda extranjera	-	-	-	-	
93. Prestamos recibidos en moneda extranjera	-	-	-	-	
94. Depósitos y fianzas recibidos	-	-	-	-	
95. Puesta en circulación de moneda metálica	-	-	-	-	
<b>TOTAL OPERACIONES FINANCIERAS</b>	14.556.401	105.586.579	105.518.497		68.082
<b>TOTALES</b>	<b>197.460.013</b>	<b>215.243.516</b>	<b>207.505.272</b>		<b>7.738.244</b>

ING 018

**RESULTADO PRESUPUESTARIO DEL EJERCICIO**  
HASTA EL 31 DE JULIO DE 2022

INTERVENCIÓN GENERAL DE LA  
ADMINISTRACIÓN DEL ESTADO

**MINISTERIO  
DE HACIENDA  
Y FUNCIÓN PÚBLICA**



		Miles de euros		
	1	2	3	
	DERECHOS RECONOCIDOS NETOS	OBLIGACIONES RECONOCIDAS NETAS	IMPORTE (1-2)	
a. Operaciones corrientes	109.469.527	115.479.258	-6.009.731	
b. Operaciones de capital	187.410	14.097.970	-13.910.560	
<b>1. Total operaciones no financieras (a+b)</b>	<b>109.656.937</b>	<b>129.577.228</b>	<b>-19.920.291</b>	
c. Activos financieros	4.495.470	6.058.069	-1.562.599	
d. Pasivos financieros	101.091.109	43.817.792	57.273.317	
<b>2. Total operaciones financieras (c+d)</b>	<b>105.586.579</b>	<b>49.875.861</b>	<b>55.710.718</b>	
<b>RESULTADO PRESUPUESTARIO DEL EJERCICIO (1+2)</b>	<b>215.243.516</b>	<b>179.453.089</b>	<b>35.790.427</b>	

GTOS 011

**MINISTERIO DE HACIENDA Y FUNCIÓN PÚBLICA**  
**INTERVENCIÓN GENERAL DE LA ADMINISTRACIÓN DEL ESTADO**

**MINISTERIO DE HACIENDA Y FUNCIÓN PÚBLICA**  
**INTERVENCIÓN GENERAL DE LA ADMINISTRACIÓN DEL ESTADO**

Miles de euros

	1	2	3
	RECAUDACIÓN ÍNTEGRA	DEVOLUCIONES	RECAUDACIÓN NETA (1-2)
<b>PAIS VASCO</b>			
ARABA/ÁLAVA	3.562.578	2.310.239	1.252.339
GUIPUZKOA	706.388	1.405.521	-699.133
BIZKAIA	362.468	79.914	282.554
	2.493.722	824.804	1.668.918
<b>CATALUÑA</b>			
BARCELONA	35.342.946	6.783.661	28.549.285
GIRONA	30.504.035	5.457.062	25.046.973
LLEIDA	2.055.019	627.944	1.427.075
TARRAGONA	1.003.007	319.268	683.739
	1.780.885	389.387	1.391.498
<b>GALICIA</b>			
A CORUÑA	6.621.301	1.666.584	4.964.717
LUGO	3.655.797	823.663	2.832.134
OURENSE	499.513	163.418	336.095
PONTEVEDRA	492.041	114.917	377.124
VIGO	818.142	248.777	569.365
	1.155.808	305.809	849.999
<b>ANDALUCÍA</b>			
ALMERIA	14.088.904	3.913.050	10.175.854
CÁDIZ	1.015.239	649.086	366.153
CÓRDOBA	1.284.248	313.263	970.985
GRANADA	1.022.231	315.765	706.466
HUELVA	1.230.413	346.192	884.221
JAÉN	639.580	289.833	349.747
MÁLAGA	649.847	244.995	404.852
SEVILLA	3.170.249	691.522	2.478.727
JEREZ FRONTERA	4.792.412	969.088	3.823.324
	284.685	93.306	191.379
<b>PRINCIPADO DE ASTURIAS</b>			
OVIEDO	2.407.061	627.013	1.780.048
GIJÓN	1.739.019	468.586	1.270.433
	668.042	158.427	509.615
<b>CANTABRIA</b>			
	2.149.853	607.942	1.541.911

ING 006

**MINISTERIO  
DE HACIENDA  
Y FUNCIÓN PÚBLICA**

INTERVENCIÓN GENERAL DE LA  
ADMINISTRACIÓN DEL ESTADO

Miles de euros

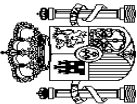
	1	2	3
	RECAUDACIÓN ÍNTEGRA	DEVOLUCIONES	RECAUDACIÓN NETA (1-2)
<b>LA RIOJA</b>	863.838	241.781	622.057
<b>REGIÓN DE MURCIA</b>			
MURCIA	2.941.452	1.176.622	1.764.830
CARTAGENA	2.396.994	899.395	1.497.599
	544.458	277.227	267.231
<b>COMUNIDAD VALENCIANA</b>			
ALICANTE	13.585.374	3.374.741	10.210.633
CASTELLÓN DE LA PLANA	3.381.467	813.075	2.568.392
VALENCIA	1.425.337	743.389	681.948
	8.778.570	1.818.277	6.960.293
<b>ARAGÓN</b>			
HUESCA	3.991.129	1.127.745	2.863.384
TERUEL	457.397	209.128	248.269
ZARAGOZA	237.990	87.254	150.736
	3.295.742	831.363	2.464.379
<b>CASTILLA-LA MANCHA</b>			
ALBACETE	3.156.732	1.065.710	2.091.022
CIUDAD REAL	599.523	235.784	363.739
CUENCA	579.181	228.330	350.851
GUADALAJARA	238.192	145.336	92.856
TOLEDO	383.829	113.456	270.373
	1.356.007	342.804	1.013.203
<b>CANARIAS</b>			
LAS PALMAS	2.494.643	540.430	1.954.213
SANTA CRUZ DE TENERIFE	1.490.485	301.810	1.188.675
	1.004.158	236.620	765.538
<b>NAVARRA</b>			
	618.096	782.207	-164.111
<b>EXTREMADURA</b>			
BADAJOS	1.373.256	428.333	944.923
CÁCERES	949.195	288.896	660.299
	424.061	139.437	284.624

ING 006

INTERVENCIÓN GENERAL DE LA  
ADMINISTRACIÓN DEL ESTADO

**PRESUPUESTO DE INGRESOS  
RECAUDACIÓN POR OFICINAS  
HASTA EL 31 DE JULIO DE 2022**

**MINISTERIO  
DE HACIENDA  
Y FUNCIÓN PÚBLICA**



Miles de euros

	1	2	3	RECAUDACIÓN NETA (1-2)
	RECAUDACIÓN ÍNTEGRA	DEVOLUCIONES		
<b>ILLES BALEARS</b>	3.733.413	681.119		3.052.294
<b>COMUNIDAD DE MADRID</b>	77.396.542	11.441.000		65.955.542
<b>CASTILLA Y LEÓN</b>	4.447.489	1.441.890		3.005.599
ÁVILA	150.127	51.695		98.432
BURGOS	814.949	249.351		565.598
LEÓN	603.681	237.343		366.338
PALENCIA	244.450	98.443		146.007
SALAMANCA	496.791	158.521		338.270
SEGOVIA	259.240	105.089		154.151
SORIA	183.022	52.088		130.934
VALLADOLID	1.497.735	409.028		1.088.707
ZAMORA	197.494	80.382		117.112
<b>CEUTA</b>	58.710	19.953		38.757
<b>MELILLA</b>	41.746	20.578		21.168
<b>S.G. TESORO Y P.F.</b>	128.481.583	61.600.776		66.880.807
<b>TOTALES</b>	<b>307.356.646</b>	<b>99.851.374</b>		<b>207.505.272</b>

ING 006




**MINISTERIO  
DE HACIENDA  
Y FUNCIÓN PÚBLICA**
**PRESUPUESTO DE GASTOS  
PAGOS APLICADOS A PRESUPUESTOS. SECCIONES  
HASTA EL 31 DE JULIO DE 2022**

 INTERVENCIÓN GENERAL DE LA  
ADMINISTRACIÓN DEL ESTADO

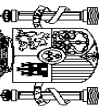
	2022			2021			TASAS VARIACIÓN		
	1	2	3	4	5	6	1/4	2/5	3/6
	PRESUPUESTO CORRIENTE	PRESUPUESTOS CERRADOS	TOTAL	PRESUPUESTO CORRIENTE	PRESUPUESTOS CERRADOS	TOTAL			
CASA DE SU MAJESTAD EL REY	3.600	-	3.600	4.600	-	4.600	-21,7	-	-21,7
CORTES GENERALES	185.343	-	185.343	177.509	-	177.509	4,4	-	4,4
TRIBUNAL DE CUENTAS	35.088	130	35.218	32.543	-	32.543	7,8	-	8,2
TRIBUNAL CONSTITUCIONAL	12.852	12	12.864	12.074	243	12.317	6,4	-95,1	4,4
CONSEJO DE ESTADO	5.388	-	5.388	5.263	37	5.300	2,4	-	1,7
DEUDA PÚBLICA	53.232.510	-	53.232.510	84.033.361	-	84.033.361	-36,7	-	-36,7
CLASES PASIVAS	10.737.107	37	10.737.144	9.720.727	99	9.720.826	10,5	-62,6	10,5
CONSEJO GENERAL DEL PODER JUDICIAL	31.239	33	31.272	27.460	-	27.460	13,8	-	13,9
APORT. MUTUALISMO ADMINISTRATIVO	1.035.014	214.306	1.249.320	1.156.660	198.139	1.354.799	-10,5	8,2	-7,8
CONTRATACIÓN CENTRALIZADA	165.203	1.709	1.66.912	173.101	7.019	180.120	-4,6	-75,7	-7,3
ASUNTOS EXT., U. E. Y COOPERACIÓN	552.197	19.428	571.625	493.475	30.632	524.107	11,9	-36,6	9,1
JUSTICIA	1.251.447	6.976	1.258.423	1.018.155	7.884	1.026.039	22,9	-11,5	22,6
DEFENSA	4.568.206	546.907	5.115.113	4.462.326	205.035	4.667.361	2,4	166,7	9,6
HACIENDA Y FUNCIÓN PÚBLICA	5.607.488	1.171.924	6.779.412	9.559.389	515.960	10.075.349	-41,3	127,1	-32,7
INTERIOR	4.940.723	26.114	4.966.837	4.731.465	35.076	4.766.541	4,4	-25,6	4,2
TRANSPORTES, MOVILIDAD Y AGENDA URB.	4.991.832	642.920	5.634.752	2.470.990	508.277	2.979.267	102,0	26,5	89,1
EDUCACIÓN Y FORMACIÓN PROFESIONAL	2.548.231	11.640	2.559.871	1.999.367	2.910	2.002.277	27,5	-	27,8
TRABAJO Y ECONOMÍA SOCIAL	1.203.970	460.278	1.664.248	2.121.403	7.572	2.128.975	-43,2	-	-21,8
INDUSTRIA, COMERCIO Y TURISMO	1.020.940	1.095.774	2.116.714	218.902	56.097	274.999	-	-	-
AGRICULTURA, PESCA Y ALIMENTACIÓN	774.113	8.292	782.405	413.505	33.536	447.041	87,2	-75,3	75,0
POLÍTICA TERRITORIAL	223.361	9.883	233.244	174.543	6.971	181.514	28,0	41,8	28,5
TRANSICIÓN ECOLÓGICA Y RETO DEMOCR.	1.147.689	2.662.185	3.809.874	3.755.281	904.456	4.659.737	-69,4	194,3	-18,2
CULTURA Y DEPORTE	360.298	115.052	475.350	239.875	80.581	320.456	50,2	42,8	48,3
PRESIDENCIA, REL. CORTES Y MEM. DEMOCR.	107.773	14.955	122.728	95.457	23.974	119.431	12,9	-37,6	2,8
SANIDAD	1.372.752	121.853	1.494.605	805.695	66.506	872.201	70,4	83,2	71,4
ASUNTOS ECONÓM. Y TRANSFORM. DIGITAL	536.690	386.908	923.598	614.565	169.684	784.249	-12,7	128,0	17,8
CIENCIA E INNOVACIÓN	760.360	591.067	1.351.427	804.327	123.006	927.333	-5,5	-	45,7
DERECHOS SOCIALES Y AGENDA 2030	1.981.755	111.723	2.093.478	1.493.537	51.415	1.544.952	32,7	117,3	35,5
IGUALDAD	111.893	24.871	136.764	106.337	1.186	107.523	5,2	-	27,2
CONSUMO	11.810	4.376	16.186	9.984	4.799	14.783	18,3	-8,8	9,5
INCLUSIÓN, S.S. Y MIGRACIONES	21.535.106	2.090.362	23.625.468	24.608.988	128	24.609.116	-12,5	-	-4,0
UNIVERSIDADES	131.845	24.170	156.015	177.042	5.785	182.827	-25,5	-	-14,7

Miles de euros

GTOS 010

**MINISTERIO DE HACIENDA Y FUNCIÓN PÚBLICA**  
**INTERVENCIÓN GENERAL DE LA ADMINISTRACIÓN DEL ESTADO**

**MINISTERIO DE HACIENDA Y FUNCIÓN PÚBLICA**  
**INTERVENCIÓN GENERAL DE LA ADMINISTRACIÓN DEL ESTADO**



**MINISTERIO DE HACIENDA Y FUNCIÓN PÚBLICA**  
**INTERVENCIÓN GENERAL DE LA ADMINISTRACIÓN DEL ESTADO**

Miles de euros

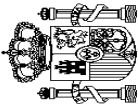
	2022			2021			TASAS VARIACIÓN		
	PRESUPUESTO CORRIENTE	PRESUPUESTOS CERRADOS	TOTAL	PRESUPUESTO CORRIENTE	PRESUPUESTOS CERRADOS	TOTAL	1/4	2/5	3/6
1	8.973.413	-	8.973.413	7.791.430	-	7.791.430	15,2	-	15,2
RELACIONES FINANCIERAS CON LA U. E.	-	-	-	-	-	-	-	-	-
FONDO DE CONTINGENCIA	65.155	-	65.155	58.801	-	58.801	10,8	-	10,8
FONDOS DE COMPENSACIÓN INTERTERRIT.	6.891.081	-	6.891.081	6.022.733	340	6.023.073	14,4	-	14,4
OTRAS RELAC. FINANC. CON ENTES TERRIT.	20.939.573	-	20.939.573	20.161.262	5.333	20.166.595	3,9	-	3,8
SISTEMAS DE FINANC. DE ENTES TERRIT.									
<b>TOTALES</b>	<b>158.053.045</b>	<b>10.363.885</b>	<b>168.416.930</b>	<b>189.752.132</b>	<b>3.052.680</b>	<b>192.804.812</b>	<b>-16,7</b>	<b>239,5</b>	<b>-12,6</b>

GTOS 010

INTERVENCIÓN GENERAL DE LA  
ADMINISTRACIÓN DEL ESTADO

**PRESUPUESTO DE INGRESOS**  
**RECAUDACIÓN NETA APLICADA A PRESUPUESTOS. CAPÍTULOS**  
HASTA EL 31 DE JULIO DE 2022

**MINISTERIO**  
**DE HACIENDA**  
**Y FUNCIÓN PÚBLICA**



Miles de euros

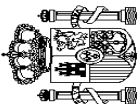
	2022			2021			TASAS VARIACIÓN 3/6
	PRESUPUESTO CORRIENTE 1	PRESUPUESTOS CERRADOS 2	TOTAL 3	PRESUPUESTO CORRIENTE 4	PRESUPUESTOS CERRADOS 5	TOTAL 6	
<b>1. IMPUESTOS DIRECTOS Y COTIZACIONES SOCIALES</b>							
Impuesto sobre la renta de las personas físicas	46.718.229	1.719.507	48.437.736	20.027.908	1.795.759	21.823.667	122,0
Impuesto sobre sociedades	38.213.981	779.986	38.993.967	15.855.266	787.349	16.642.615	134,3
Impuesto sobre la renta de no residentes	5.258.716	918.894	6.177.610	2.146.546	971.956	3.118.502	98,1
Impuesto sobre sucesiones y donaciones	1.640.118	11.164	1.651.282	669.660	19.452	689.112	139,6
Impuesto sobre el patrimonio	186.721	4.716	191.437	44.199	7.212	51.411	272,4
Imp. prod. y almac. de energía electr. y comb.	73.693	1.686	75.379	53.991	1.211	55.202	36,6
Cuota de derechos pasivos	135.521	2.957	138.478	762.324	8.543	770.867	-82,0
Cuota de formación profesional	508.358	-	508.358	495.812	-	495.812	2,5
Otros impuestos directos y extinguidos	700.027	-	700.027	-	-	-	-
	1.094	104	1.198	110	36	146	-
<b>2. IMPUESTOS INDIRECTOS</b>							
Impuesto sobre el valor añadido	41.230.303	883.405	42.113.708	18.501.462	886.944	19.388.406	117,2
Impuestos especiales	34.138.233	858.324	34.996.557	14.799.536	842.451	15.641.987	123,7
Tráfico exterior	3.894.106	7.092	3.901.198	1.513.753	36.451	1.550.204	151,7
Otros impuestos indirectos y extinguidos	1.469.995	15.239	1.485.234	972.203	7.094	979.297	51,7
	1.727.969	2.750	1.730.719	1.215.970	948	1.216.918	42,2
<b>3. TASAS, PRECIOS PÚBLICOS Y OTROS INGRESOS</b>							
	5.937.916	454.262	6.392.178	7.524.291	500.841	8.025.132	-20,3
<b>4. TRANSFERENCIAS CORRIENTES</b>							
	3.833.490	6.284	3.839.774	2.918.060	4.244	2.922.304	31,4
<b>5. INGRESOS PATRIMONIALES</b>							
	4.080.509	40.242	4.120.751	3.414.662	31.709	3.446.371	19,6
<b>6. ENAJENACIÓN DE INVERSIONES REALES</b>							
	67.453	39.328	106.781	111.579	3.814	115.393	-7,5
<b>7. TRANSFERENCIAS DE CAPITAL</b>							
	118.875	-	118.875	1.182.016	-	1.182.016	-89,9
<b>TOTAL OPERACIONES NO FINANCIERAS</b>							
	101.986.775	3.143.028	105.129.803	53.679.978	3.223.311	56.903.289	84,8
<b>8. ACTIVOS FINANCIEROS</b>							
	4.427.388	454.817	4.882.205	13.027.361	909.210	13.936.571	-65,0
<b>9. PASIVOS FINANCIEROS</b>							
	101.091.109	-	101.091.109	125.216.080	-	125.216.080	-19,3
<b>TOTAL OPERACIONES FINANCIERAS</b>							
	105.518.497	454.817	105.973.314	138.243.441	909.210	139.152.651	-23,8
<b>TOTALES</b>	<b>207.505.272</b>	<b>3.597.845</b>	<b>211.103.117</b>	<b>191.923.419</b>	<b>4.132.521</b>	<b>196.055.940</b>	<b>7,7</b>

ING 001

INTERVENCIÓN GENERAL DE LA  
ADMINISTRACIÓN DEL ESTADO

**PRESUPUESTO DE INGRESOS**  
**RECAUDACIÓN NETA APLICADA A PRESUPUESTOS. OFICINAS**  
HASTA EL 31 DE JULIO DE 2022

**MINISTERIO**  
**DE HACIENDA**  
**Y FUNCIÓN PÚBLICA**



Miles de euros

	2022			2021			TASAS VARIACIÓN 3/6
	1 PRESUPUESTO CORRIENTE	2 PRESUPUESTOS CERRADOS	3 TOTAL	4 PRESUPUESTO CORRIENTE	5 PRESUPUESTOS CERRADOS	6 TOTAL	
<b>PAÍS VASCO</b>							
ARABA/ÁLAVA	1.252.339	84.035	1.336.374	1.035.409	53.064	1.088.473	22,8
GUIPÚZKOA	-699.133	4.903	-694.230	-224.728	6.278	-218.450	217,8
BIZKAIA	282.554	11.387	293.941	285.098	10.680	295.778	-0,6
	1.668.918	67.745	1.736.663	975.039	36.106	1.011.145	71,8
<b>CATALUÑA</b>							
BARCELONA	28.549.285	660.265	29.209.550	20.417.464	731.860	21.149.324	38,1
GIRONA	25.046.973	566.658	25.613.631	18.296.102	639.784	18.935.886	35,3
LLEIDA	1.427.075	38.306	1.465.381	830.043	38.849	868.892	68,6
TARRAGONA	683.739	19.233	702.972	438.605	18.269	456.874	53,9
	1.391.498	36.068	1.427.566	852.714	34.958	887.672	60,8
<b>GALICIA</b>							
A CORUÑA	4.964.717	111.033	5.075.750	3.410.066	135.992	3.546.058	43,1
LUGO	2.832.134	39.652	2.871.786	1.947.358	74.401	2.021.759	42,0
OURENSE	336.095	6.419	342.514	190.800	8.229	199.029	72,1
PONTEVEDRA	377.124	8.196	385.320	220.227	12.166	232.393	65,8
VIGO	569.365	20.737	590.102	307.642	19.593	327.235	80,3
	849.999	36.029	886.028	744.039	21.603	765.642	15,7
<b>ANDALUCÍA</b>							
ALMERÍA	10.175.854	392.521	10.568.375	6.463.277	380.512	6.843.789	54,4
CÁDIZ	366.153	31.461	397.614	220.994	27.208	248.202	60,2
CÓRDOBA	970.985	34.228	1.005.213	567.756	44.032	611.788	64,3
GRANADA	706.466	20.110	726.576	412.628	19.381	432.009	68,2
HUELVA	884.221	32.179	916.400	599.867	28.729	628.596	45,8
JAÉN	349.747	18.600	368.347	199.918	20.327	220.245	67,2
MÁLAGA	404.852	17.374	422.226	237.900	15.987	253.887	66,3
SEVILLA	2.478.727	99.649	2.578.376	1.356.509	87.832	1.444.341	78,5
JEREZ FRONTERA	3.823.324	128.341	3.951.665	2.751.870	125.862	2.877.732	37,3
	191.379	10.579	201.958	115.835	11.154	126.989	59,0
<b>PRINCIPADO DE ASTURIAS</b>							
OVIEDO	1.780.048	40.603	1.820.651	1.168.282	55.513	1.223.795	48,8
GIJÓN	1.270.433	29.116	1.299.549	887.604	44.451	932.055	39,4
	509.615	11.487	521.102	280.678	11.062	291.740	78,6
<b>CANTABRIA</b>							
	1.541.911	36.376	1.578.287	493.368	75.707	569.075	177,3

ING 005

INTERVENCIÓN GENERAL DE LA  
ADMINISTRACIÓN DEL ESTADO

**PRESUPUESTO DE INGRESOS**  
**RECAUDACIÓN NETA APLICADA A PRESUPUESTOS. OFICINAS**  
HASTA EL 31 DE JULIO DE 2022

**MINISTERIO**  
**DE HACIENDA**  
**Y FUNCIÓN PÚBLICA**

Miles de euros

	2022				2021		TASAS VARIACIÓN 3/6
	1 PRESUPUESTO CORRIENTE	2 PRESUPUESTOS CERRADOS	3 TOTAL	4 PRESUPUESTO CORRIENTE	5 PRESUPUESTOS CERRADOS	6 TOTAL	
<b>LA RIOJA</b>	622.057	14.534	636.591	376.371	10.309	386.680	64,6
<b>REGIÓN DE MURCIA</b>	1.764.830	62.456	1.827.286	1.211.519	78.150	1.289.669	41,7
MURCIA	1.497.599	52.726	1.550.325	1.062.786	51.270	1.114.056	39,2
CARTAGENA	267.231	9.730	276.961	148.733	26.880	175.613	57,7
<b>COMUNIDAD VALENCIANA</b>	10.210.633	230.314	10.440.947	6.815.323	254.180	7.069.503	47,7
ALICANTE	2.568.392	72.360	2.640.752	1.538.227	76.608	1.614.835	63,5
CASTELLÓN DE LA PLANA	681.948	34.295	716.243	504.449	36.495	540.944	32,4
VALENCIA	6.960.293	123.659	7.083.952	4.772.647	141.077	4.913.724	44,2
<b>ARAGÓN</b>	2.863.384	62.441	2.925.825	1.901.004	51.661	1.952.665	49,8
HUESCA	248.269	9.394	257.663	138.935	8.128	147.063	75,2
TERUEL	150.736	8.807	159.543	89.178	3.698	92.876	71,8
ZARAGOZA	2.464.379	44.240	2.508.619	1.672.891	39.835	1.712.726	46,5
<b>CASTILLA-LA MANCHA</b>	2.091.022	125.314	2.216.336	1.274.317	168.149	1.442.466	53,6
ALBACETE	363.739	62.504	426.243	217.978	102.676	320.654	32,9
CIUDAD REAL	350.851	13.250	364.101	183.448	13.485	196.933	84,9
CUENCA	92.856	8.138	100.994	52.863	7.280	60.143	67,9
GUADALAJARA	270.373	12.672	283.045	190.572	12.913	203.485	39,1
TOLEDO	1.013.203	28.750	1.041.953	629.456	31.795	661.251	57,6
<b>CANARIAS</b>	1.954.213	104.595	2.058.808	1.069.043	95.440	1.164.483	76,8
LAS PALMAS	1.188.675	50.847	1.239.522	694.034	51.260	745.294	66,3
SANTA CRUZ DE TENERIFE	765.538	53.748	819.286	375.009	44.180	419.189	95,4
<b>NAVARRA</b>	-164.111	8.288	-155.823	-172.559	3.480	-169.079	-7,8
<b>EXTREMADURA</b>	944.923	30.879	975.802	608.645	37.518	646.163	51,0
BADAJOS	660.299	21.759	682.058	418.986	28.363	447.349	52,5
CÁCERES	284.624	9.120	293.744	189.659	9.155	198.814	47,7

ING 005

INTERVENCIÓN GENERAL DE LA  
ADMINISTRACIÓN DEL ESTADO

**PRESUPUESTO DE INGRESOS**  
**RECAUDACIÓN NETA APLICADA A PRESUPUESTOS. OFICINAS**  
HASTA EL 31 DE JULIO DE 2022

**MINISTERIO**  
**DE HACIENDA**  
**Y FUNCIÓN PÚBLICA**

	Miles de euros						TASAS VARIACIÓN 3/6
	2022			2021			
	1	2	3	4	5	6	
	PRESUPUESTO CORRIENTE	PRESUPUESTOS CERRADOS	TOTAL	PRESUPUESTO CORRIENTE	PRESUPUESTOS CERRADOS	TOTAL	
ILLES BALEARS	3.052.294	168.901	3.221.195	1.333.765	91.877	1.425.642	125,9
COMUNIDAD DE MADRID	65.955.542	1.343.604	67.299.146	48.905.483	1.656.917	50.562.400	33,1
CASTILLA Y LEÓN	3.005.599	116.345	3.121.944	1.867.294	243.151	2.110.445	47,9
ÁVILA	98.432	3.186	101.618	55.451	4.355	59.806	69,9
BURGOS	565.598	20.366	585.964	376.821	15.335	392.156	49,4
LEÓN	366.338	15.407	381.745	199.232	13.286	212.518	79,6
PALENCIA	146.007	5.743	151.750	111.298	4.807	116.105	30,7
SALAMANCA	338.270	22.839	361.109	211.145	9.195	220.340	63,9
SEGOVIA	154.151	4.943	159.094	94.257	5.285	99.542	59,8
SORIA	130.984	5.459	136.443	74.761	7.472	82.233	65,9
VALLADOLID	1.088.707	31.981	1.120.688	674.115	179.399	853.514	31,3
ZAMORA	117.112	6.421	123.533	70.214	4.017	74.231	66,4
CEUTA	38.757	1.391	40.148	24.766	1.802	26.568	51,1
MELILLA	21.168	1.746	22.914	10.823	1.590	12.413	84,6
S.G. TESORO Y P.F.	66.880.807	2.204	66.883.011	93.709.759	5.649	93.715.408	-28,6
<b>TOTALES</b>	<b>207.505.272</b>	<b>3.597.845</b>	<b>211.103.117</b>	<b>191.923.419</b>	<b>4.132.521</b>	<b>196.055.940</b>	<b>7,7</b>

ING 005

**MINISTERIO DE HACIENDA Y FUNCIÓN PÚBLICA**  
**OPERACIONES NO PRESUPUESTARIAS**  
**MOVIMIENTO POR OPERACIONES NO PRESUPUESTARIAS**  
**HASTA EL 31 DE JULIO DE 2022**

INTERVENCIÓN GENERAL DE LA  
ADMINISTRACIÓN DEL ESTADO

Miles de euros

	1	2	3	4	SALDO FINAL
	SALDO INICIAL	INGRESOS	PAGOS	SALDO FINAL	
<b>1. OPERACIONES NO FINANCIERAS NO PRESUPUESTARIAS</b>					
1.1. PAGOS PENDIENTES DE APLICACIÓN	-246.570	14.928.367	21.969.397	-7.287.600	
1.2. INGRESOS PENDIENTES DE APLICACIÓN	-277.093	205.507.312	204.044.060	1.186.159	
<b>TOTAL OPERACIONES NO FINANCIERAS</b>	<b>-523.663</b>	<b>220.435.679</b>	<b>226.013.457</b>	<b>-6.101.441</b>	
<b>2. OPERACIONES FINANCIERAS</b>					
2.1 RECURSOS LOCALES E INSTITUCIONALES	352.708	3.081.105	544.652	2.889.161	
2.2. CIC EN EFECTIVO CON CORPORACIONES LOCALES	359.353	95.333	674.487	-219.801	
2.3. OTRAS OPERACIONES	-5.564.055	511.286.263	497.203.176	8.519.032	
2.3.1. Deudores	-14.457.261	44.907.023	40.598.448	-10.148.686	
2.3.2. Pagos pendientes de aplicación	-2.010	16.701	16.794	-2.103	
2.3.3. Acreedores	8.817.149	88.127.720	77.356.749	19.588.120	
2.3.4. Ingresos pendientes de aplicación	301.525	376.583.852	377.578.788	-693.411	
2.3.5. Operaciones entre oficinas y otras agrupaciones	-223.458	1.650.967	1.652.397	-224.888	
<b>TOTAL OPERACIONES FINANCIERAS</b>	<b>-4.851.994</b>	<b>514.462.701</b>	<b>498.422.315</b>	<b>11.188.392</b>	
<b>TOTALES</b>	<b>-5.375.657</b>	<b>734.898.380</b>	<b>724.435.772</b>	<b>5.086.951</b>	

TES 003

**OPERACIONES NO PRESUPUESTARIAS  
DEUDORES  
HASTA EL 31 DE JULIO DE 2022**

INTERVENCIÓN GENERAL DE LA  
ADMINISTRACIÓN DEL ESTADO

**MINISTERIO  
DE HACIENDA  
Y FUNCIÓN PÚBLICA**

Miles de euros

	1	2	3	4	SALDO FINAL
	SALDO INICIAL	INGRESOS	PAGOS	SALDO FINAL	
<b>OPERACIONES FINANCIERAS</b>					
Anticipos FEAGA	-43.558	43.558	28.207	-28.207	
Anticipos INEM-FSE	-	-	-	-	
Anticipos A.E.A.T para pago devoluciones tributarias	-2.487	38.620.401	39.081.639	-463.725	
Anticipos CC.AA. Ampliación aplaz. liq.2008/2009	-9.359.031	554.900	-	-8.804.131	
Anticipos a Entidades Locales	-	-	-	-	
Anticipos FEAGA	-4.404.835	4.876.505	839.000	-367.330	
Anticipos FEADER	-639.573	775.985	618.000	-481.588	
Anticipos FEAGA- PESCA	-	-	-	-	
Demas conceptos	-7.777	35.674	31.602	-3.705	
<b>TOTALES</b>	<b>-14.457.261</b>	<b>44.907.023</b>	<b>40.598.448</b>	<b>-10.148.686</b>	

TES 004



**OPERACIONES NO PRESUPUESTARIAS  
PAGOS PENDIENTES DE APLICACIÓN  
HASTA EL 31 DE JULIO DE 2022**

INTERVENCIÓN GENERAL DE LA  
ADMINISTRACIÓN DEL ESTADO

Miles de euros

	1	2	3	4	SALDO FINAL
	SALDO INICIAL	INGRESOS	PAGOS	SALDO FINAL	
<b>OPERACIONES NO FINANCIERAS</b>					
Anticipos Recursos IVA	-	1.029.429	1.029.429	-	-
Anticipos Recursos RNB	-	6.265.762	6.265.762	-	-
Anticipos Recursos Propios de la U.E.	-	953.526	1.116.776	-163.250	-163.250
Anticipos U.E. Fondo Europeo Desarrollo	-	92.711	164.249	-71.538	-71.538
Otros Anticipos a la U.E.	-	-	6.538	-6.538	-6.538
FNMT Gastos acuñación moneda a reembolsar	-132.820	33.922	13.011	-111.909	-111.909
Anticipos a Comunidades Autónomas	-	28.960	28.960	-	-
Anticipos CC.AA Ley 22/2009 Sistema Financiación	-	-	-	-	-
Anticipos a Entidades Locales. LPGE	-	-	-	-	-
Transferencias del Fondo de Garantía de CC.AA.	-	6.185.643	10.440.207	-4.254.564	-4.254.564
Ayudas RDL 6/2022 Gestionadas por la AEAT	-	8.290	2.549.474	-2.541.184	-2.541.184
Ayudas RDL 11/2022 Gestionadas por la AEAT	-	-	9.481	-9.481	-9.481
Demás Conceptos	-113.750	330.124	345.510	-129.136	-129.136
<b>TOTAL OPERACIONES NO FINANCIERAS</b>	<b>-246.570</b>	<b>14.928.367</b>	<b>21.969.397</b>	<b>-7.287.600</b>	<b>-7.287.600</b>
<b>OPERACIONES FINANCIERAS</b>					
Demás Conceptos	-2.010	16.701	16.794	-2.103	-2.103
<b>TOTAL OPERACIONES FINANCIERAS</b>	<b>-2.010</b>	<b>16.701</b>	<b>16.794</b>	<b>-2.103</b>	<b>-2.103</b>
<b>TOTALES</b>	<b>-248.580</b>	<b>14.945.068</b>	<b>21.986.191</b>	<b>-7.289.703</b>	<b>-7.289.703</b>

TES 005

**OPERACIONES NO PRESUPUESTARIAS  
ACREEDORES**  
HASTA EL 31 DE JULIO DE 2022

INTERVENCIÓN GENERAL DE LA  
ADMINISTRACIÓN DEL ESTADO

**MINISTERIO  
DE HACIENDA  
Y FUNCIÓN PÚBLICA**

Miles de euros

	1	2	3	4	SALDO FINAL
	SALDO INICIAL	INGRESOS	PAGOS	SALDO FINAL	
<b>OPERACIONES FINANCIERAS</b>					
Letras del Tesoro	-	56.428.252	58.667.670	-2.239.418	
FNMT emisión moneda metálica pte. aplicar	-	93.087	-	93.087	
AEAT Acreedor Impuesto (Patim., Transp., Hidroc. y Juego)	-2.920	385.777	1.382.387	-999.530	
Fondos U.E.	1.817.102	11.153.992	10.537.188	2.433.906	
Fondos FEDER	3.738.104	2.467.152	1.639.057	4.566.199	
Fondo Social Europeo	665.511	1.275.696	951.795	989.412	
Otros Fondos Comunitarios	13.706	21.546	18.105	17.147	
Fondos FEOGA-Orientación	237.962	76.944	129.081	185.825	
Fondo de Cohesión	-	-	-	-	
F.S.E. Fomento del empleo	20.121	81.222	73.652	27.691	
Prefinanciación FEADER	287.360	-	-	287.360	
Mecanismo Recuperación y Resiliencia	-	12.000.000	-	12.000.000	
Demás Conceptos	2.040.203	4.144.052	3.957.814	2.226.441	
<b>TOTALES</b>	<b>8.817.149</b>	<b>88.127.720</b>	<b>77.356.749</b>	<b>19.588.120</b>	

TES 006

**OPERACIONES NO PRESUPUESTARIAS  
INGRESOS PENDIENTES DE APLICACIÓN  
HASTA EL 31 DE JULIO DE 2022**

INTERVENCIÓN GENERAL DE LA  
ADMINISTRACIÓN DEL ESTADO

Miles de euros

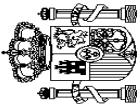
	1	2	3	4
	SALDO INICIAL	INGRESOS	PAGOS	SALDO FINAL
<b>OPERACIONES NO FINANCIERAS</b>				
Variación del BE P.dte Aplicación	-	-	-	-
Cobros EE.CC pendientes aplicación Auto liquidaciones	1.103	168.268.216	168.204.447	64.872
Cobros EE.CC pendientes aplicación. LPA	-	16.443.405	16.441.044	2.361
Cobros EE.CC pdtes apli. LPA Tributarias	-	8.377.796	8.374.669	3.127
Cobros EE.CC pdtes apli. LPA Aduanas	-	5.313.582	5.275.564	38.018
Cobros EE.CC pdtes apli. LPA No Tribut.	-	2.695.680	2.695.648	32
Cobros EE.CC Tasas del Estado	-	776.968	776.888	80
C/C Tributaria	-346.193	126.460	-84.130	-135.603
Tasas y Exacciones Parafiscales	35.103	98.015	98.015	35.103
Demás Conceptos	32.894	3.407.190	2.261.915	1.178.169
<b>TOTAL OPERACIONES NO FINANCIERAS</b>	<b>-277.093</b>	<b>205.507.312</b>	<b>204.044.060</b>	<b>1.186.159</b>
<b>OPERACIONES FINANCIERAS</b>				
Cobros en Banco de España pendientes de aplicación	-	375.879.313	375.879.313	-
Tasas Financieras	262.435	821.498	917.710	166.223
Demás Conceptos	39.090	-116.959	781.765	-859.634
<b>TOTAL OPERACIONES FINANCIERAS</b>	<b>301.525</b>	<b>376.583.852</b>	<b>377.578.788</b>	<b>-693.411</b>
<b>T O T A L E S</b>	<b>24.432</b>	<b>582.091.164</b>	<b>581.622.848</b>	<b>492.748</b>

TES 007

**OPERACIONES NO PRESUPUESTARIAS  
OTRAS AGRUPACIONES  
HASTA EL 31 DE JULIO DE 2022**

INTERVENCIÓN GENERAL DE LA  
ADMINISTRACIÓN DEL ESTADO

**MINISTERIO  
DE HACIENDA  
Y FUNCIÓN PÚBLICA**



Miles de euros

	1	2	3	4	SALDO FINAL
	SALDO INICIAL	INGRESOS	PAGOS	SALDO FINAL	SALDO FINAL
<b>OPERACIONES FINANCIERAS</b>					
Movimientos internos de Tesorería	-231.499	1.448	2.692	-232.743	
Remesas de efectivo	-	-	-	-	
Operaciones de intercambio financiero	-	2.124	1.510	614	
Retenciones Capital Mobiliario en Intereses Deuda Pública.	2.057	1.640.780	1.642.838	-1	
Compraventas dobles de valores	-	-	-	-	
Demás conceptos	5.984	6.615	5.357	7.242	
<b>TOTALES</b>	<b>-223.458</b>	<b>1.650.967</b>	<b>1.652.397</b>	<b>-224.888</b>	

TES 008