

III. OTRAS DISPOSICIONES

MINISTERIO DE HACIENDA Y FUNCIÓN PÚBLICA

- 9350** *Resolución de 3 de junio de 2022, de la Intervención General de la Administración del Estado, por la que se publican las «Operaciones de ejecución del Presupuesto del Estado y de sus modificaciones y operaciones de Tesorería» del mes de abril de 2022.*

En aplicación de lo dispuesto en el artículo 136 de la Ley General Presupuestaria se hacen públicas las «Operaciones de ejecución del Presupuesto del Estado y de sus modificaciones y operaciones de Tesorería» correspondientes al mes de abril de 2022.

Madrid, 3 de junio de 2022.–El Interventor General de la Administración del Estado, Pablo Arellano Pardo.



MINISTERIO
DE HACIENDA
Y FUNCIÓN PÚBLICA

MOVIMIENTO DEL TESORO
HASTA EL 30 DE ABRIL DE 2022

INTERVENCIÓN GENERAL DE LA
ADMINISTRACIÓN DEL ESTADO

Miles de euros

	PAGOS	COBROS
PRESUPUESTO CORRIENTE	71.969.364	114.461.966
1. GASTOS DE PERSONAL	5.377.850	21.083.034
2. GASTOS EN BIENES Y SERVICIOS	830.236	20.139.996
3. GASTOS FINANCIEROS	6.408.819	3.179.851
4. TRANSFERENCIAS CORRIENTES	32.033.188	1.661.778
6. INVERSIONES REALES	1.854.794	1.935.811
7. TRANSFERENCIAS DE CAPITAL	2.454.664	27.950
8. ACTIVOS FINANCIEROS	107.221	55.786
9. PASIVOS FINANCIEROS	22.902.592	3.435.032
		62.942.728
PRESUPUESTOS CERRADOS	7.642.267	2.569.411
OPERACIONES NO PRESUPUESTARIAS	398.754.675	406.470.405
TOTAL PAGOS	478.366.306	523.521.782
SUPERÁVIT DE TESORERÍA	45.155.476	

TES 001

ESTADO DE LA TESORERÍA HASTA EL 30 DE ABRIL DE 2022		INTERVENCIÓN GENERAL DE LA ADMINISTRACIÓN DEL ESTADO
MINISTERIO DE HACIENDA Y FUNCIÓN PÚBLICA		Miles de euros
		IMPORTE
1. COBROS		523.521.782
	(+) del Presupuesto corriente	114.461.966
	(+) de Presupuestos cerrados	2.589.411
	(+) de operaciones no presupuestarias	406.470.405
2. PAGOS		478.366.306
	(+) del Presupuesto corriente	71.969.364
	(+) de Presupuestos cerrados	7.642.267
	(+) de operaciones no presupuestarias	398.754.675
I. FLUJO NETO DE LA TESORERÍA DEL EJERCICIO		45.155.476
3. SALDO INICIAL TESORERÍA		15.672.051
II. SALDO FINAL DE TESORERÍA (1-2+3)		60.827.527

TES 002

NOTA: Los datos reflejados en este informe se refieren exclusivamente a las cuentas operativas del Tesoro y no a la totalidad de las cuentas que conforman la posición del Estado en el Banco de España.
(<http://bde.es/webbde/es/estadis/infoest/e0605.pdf>)



MINISTERIO
DE HACIENDA
Y FUNCIÓN PÚBLICA

PRESUPUESTO DE GASTOS
ESTADO DE EJECUCIÓN. SECCIONES
HASTA EL 30 DE ABRIL DE 2022

INTERVENCIÓN GENERAL DE LA
ADMINISTRACIÓN DEL ESTADO

	CRÉDITOS PRESUPUESTARIOS		4	5	6	7	8		
	1	2						3	
								MODIFICACIONES	DEFINITIVOS
CASA DE SU MAJESTAD EL REY	8.431	-	8.431	8.431	1.800	1.800	6.631		
CORTES GENERALES	247.126	-	247.126	123.570	123.570	-	123.556		
TRIBUNAL DE CUENTAS	74.965	44	75.009	21.083	17.258	17.066	57.751		
TRIBUNAL CONSTITUCIONAL	28.417	-	28.417	8.877	6.417	6.363	22.000		
CONSEJO DE ESTADO	13.957	-	13.957	10.335	2.896	2.866	11.061		
DEUDA PÚBLICA	98.264.415	-	98.264.415	93.604.438	53.037.543	29.298.077	45.226.872		
CLASES PASIVAS	17.995.293	-	17.995.293	17.995.293	5.495.586	5.495.113	12.499.707		
CONSEJO GENERAL DEL PODER JUDICIAL	76.069	1.482	77.551	25.633	16.798	16.736	60.753		
APORT. MUTUALISMO ADMINISTRATIVO	2.360.693	-	2.360.693	2.104.695	736.759	516.214	1.623.934		
CONTRATACIÓN CENTRALIZADA	333.985	1.158	335.142	300.964	98.977	87.560	236.165		
ASUNTOS EXT. U. E. Y COOPERACIÓN	1.758.270	63.520	1.821.790	770.779	484.881	347.731	1.336.909		
JUSTICIA	2.247.510	1.348	2.248.857	1.883.402	543.553	535.924	1.705.304		
DEFENSA	10.155.275	831.014	10.986.295	8.384.913	2.135.639	2.080.412	8.850.856		
HACIENDA Y FUNCIÓN PÚBLICA	24.340.887	729.116	25.070.003	5.179.590	3.884.132	665.558	21.185.871		
INTERIOR	9.362.007	100.536	9.462.543	8.504.470	2.552.410	2.364.985	6.910.133		
TRANSPORTES, MOVILIDAD Y AGENDA URB.	14.625.084	1.520.077	16.145.163	9.764.105	3.809.365	3.041.530	12.335.798		
EDUCACIÓN Y FORMACIÓN PROFESIONAL	6.036.899	84.164	6.121.062	1.858.106	1.533.765	1.533.324	4.587.297		
TRABAJO Y ECONOMÍA SOCIAL	2.277.857	321.795	2.599.653	1.510.825	533.999	80.556	2.065.654		
INDUSTRIA, COMERCIO Y TURISMO	8.262.983	1.093.936	9.356.919	2.105.989	735.236	606.038	8.621.683		
AGRICULTURA, PESCA Y ALIMENTACIÓN	1.429.912	377.325	1.807.236	751.377	168.644	62.004	1.638.592		
POLÍTICA TERRITORIAL	509.930	151.761	661.688	304.299	83.143	92.343	568.545		
TRANSICIÓN ECOLÓGICA Y RETO DEMOGR.	10.194.647	241.578	10.436.223	4.086.348	1.027.956	563.663	9.408.267		
CULTURA Y DEPORTE	1.338.276	102.416	1.440.693	739.571	271.336	154.520	1.169.357		
PRESIDENCIA, REL. CORTES Y MEM. DEMOGR.	276.403	-23	276.379	236.587	71.372	54.073	205.007		
SANIDAD	2.828.523	1.026.570	3.855.093	2.792.241	250.869	226.217	3.604.224		
ASUNTOS ECONÓM. Y TRANSFORM. DIGITAL	5.241.511	322.284	5.563.794	918.253	380.454	327.501	5.183.340		
CIENCIA E INNOVACIÓN	6.642.995	12.783	6.655.779	3.015.061	505.361	253.971	6.150.418		
DERECHOS SOCIALES Y AGENDA 2030	4.607.880	151.955	4.759.835	3.286.515	1.080.995	1.060.859	3.678.840		
IGUALDAD	516.238	15.239	531.476	355.473	33.608	7.173	497.868		
CONSUMO	60.421	-43	60.379	31.398	9.406	5.468	50.973		
INCLUSIÓN, S.S. Y MIGRACIONES	40.701.218	1.199.941	41.901.159	33.063.290	5.178.846	5.170.358	36.722.313		
UNIVERSIDADES	430.615	9.987	440.602	333.974	81.588	75.708	359.014		

GTOS 007



MINISTERIO
DE HACIENDA
Y FUNCIÓN PÚBLICA

PRESUPUESTO DE GASTOS
ESTADO DE EJECUCIÓN. SECCIONES
HASTA EL 30 DE ABRIL DE 2022

INTERVENCIÓN GENERAL DE LA
ADMINISTRACIÓN DEL ESTADO

	Miles de euros							
	CRÉDITOS PRESUPUESTARIOS			GASTOS COMPROMETIDOS	OBLIGACIONES RECONOCIDAS NETAS	PAGOS REALIZADOS	OBLIGACIONES PENDIENTES DE PAGO	REMANENTES DE CRÉDITO
	INICIALES	MODIFICACIONES	DEFINITIVOS					
1	2	3	4	5	6	7	8	
RELACIONES FINANCIERAS CON LA U. E.	18.042.851	-4.000	18.038.851	5.103.054	5.103.054	5.103.054	12.935.797	
FONDO DE CONTINGENCIA	3.922.840	-822.468	3.100.372	-	-	-	3.100.372	
FONDOS DE COMPENSACIÓN INTERTERRIT.	582.428	-	582.428	44.943	44.943	44.943	537.485	
OTRAS RELAC. FINANC. CON ENTES TERRIT.	8.962.763	-164.239	8.798.524	3.579.126	3.567.045	3.564.045	5.231.479	
SISTEMAS DE FINANC. DE ENTES TERRIT.	42.726.546	990	42.727.536	24.888.938	8.382.041	8.382.041	34.345.495	
TOTALES	347.486.120	7.370.246	354.856.366	237.698.946	102.001.245	71.969.364	30.031.881	252.855.121

GTOS.007



MINISTERIO
DE HACIENDA
Y FUNCIÓN PÚBLICA

PRESUPUESTO DE GASTOS
ESTADO DE EJECUCIÓN. ÁREAS DE GASTO Y POLÍTICAS
HASTA EL 30 DE ABRIL DE 2022

INTERVENCIÓN GENERAL DE LA
ADMINISTRACIÓN DEL ESTADO

	CRÉDITOS PRESUPUESTARIOS			GASTOS COMPROMETIDOS	OBLIGACIONES RECONOCIDAS NETAS	PAGOS REALIZADOS	OBLIGACIONES PENDIENTES DE PAGO	REMANENTES DE CRÉDITO
	INICIALES	MODIFICACIONES	DEFINITIVOS					
0. TRANSFERENCIAS INTERNAS								
0. Transferencias internas	55.936.824	1.083.653	57.020.477	46.415.707	9.204.584	7.444.605	1.759.979	47.815.893
	55.936.824	1.083.653	57.020.477	46.415.707	9.204.584	7.444.605	1.759.979	47.815.893
1. SERVICIOS PÚBLICOS BÁSICOS								
1. Justicia	22.704.344	842.511	23.546.861	19.040.995	5.348.169	5.106.533	241.636	18.198.692
2. Defensa	2.267.308	-6.673	2.260.634	1.854.763	545.854	541.269	4.585	1.714.780
3. Seguridad ciudadana e Instituciones penitenciarias	9.576.754	683.103	10.269.863	7.820.883	1.911.921	1.872.766	39.155	8.357.942
4. Política Exterior	9.274.170	100.546	9.374.717	8.437.002	2.528.686	2.341.968	186.718	6.846.031
	1.586.112	55.535	1.641.647	928.347	361.708	350.530	11.178	1.279.939
	25.539.862	1.807.464	27.347.326	20.083.529	6.653.809	6.605.821	47.988	20.693.517
2. ACTUACIONES DE PROTECCIÓN Y PROMOCIÓN SOCIAL								
1. Pensiones	18.004.552	-	18.004.552	18.000.414	5.498.096	5.497.441	655	12.506.456
3. Servicios sociales y Promoción social	2.816.514	1.395.653	4.212.166	808.354	222.837	176.710	46.127	3.989.329
4. Fomento del empleo	1.218.730	-	1.218.730	9.954	1.146	1.135	11	1.217.584
6. Acceso a la vivienda y Fomento de la edificación	3.295.267	402.083	3.697.351	1.169.984	904.376	903.728	648	2.792.975
8. Gestión y administ. de Trabajo y Economía social	142.940	3.787	146.727	62.383	18.544	18.258	286	128.183
9. Gestión y admón. de Inclusión, Segur. Soc. y Migración	61.859	5.941	67.800	32.440	8.810	8.549	261	58.990
	7.887.574	1.147.290	9.034.864	4.396.862	1.819.969	1.793.274	26.695	7.214.895
	2.332.473	1.013.238	3.345.711	2.321.110	172.655	149.944	22.711	3.173.056
	4.916.992	94.151	5.011.143	1.932.398	1.605.970	1.604.527	1.443	3.405.173
	638.109	39.901	678.010	143.354	41.344	38.803	2.541	636.666
	35.527.376	2.734.095	38.261.469	13.316.416	4.150.362	3.137.083	1.013.279	34.111.107
3. PRODUCCIÓN BIENES PÚB. CARÁCTER PREFERENTE								
1. Sanidad	1.081.771	207.470	1.289.240	262.877	55.011	52.004	3.007	1.234.229
2. Educación	7.113.019	-1.129.971	5.983.047	170.188	41.713	41.600	113	5.941.334
3. Cultura	2.842.498	985.954	3.828.452	1.049.053	691.286	580.860	110.426	3.137.166
	2.720.597	18.500	2.739.097	1.627.971	576.025	455.889	120.136	2.163.072
4. ACTUACIONES DE CARÁCTER ECONÓMICO								
1. Agricultura, Pesca y Alimentación								
2. Industria y Energía								
3. Comercio, Turismo y Pymes								
4. Subvenciones al transporte								

GTOS 008



MINISTERIO
DE HACIENDA
Y FUNCIÓN PÚBLICA

PRESUPUESTO DE GASTOS
ESTADO DE EJECUCIÓN. ÁREAS DE GASTO Y POLÍTICAS
HASTA EL 30 DE ABRIL DE 2022

INTERVENCIÓN GENERAL DE LA
ADMINISTRACIÓN DEL ESTADO

	CRÉDITOS PRESUPUESTARIOS			GASTOS COMPROMETIDOS	OBLIGACIONES RECONOCIDAS NETAS	PAGOS REALIZADOS	OBLIGACIONES PENDIENTES DE PAGO	REMANENTES DE CRÉDITO
	1	2	3					
	INICIALES	MODIFICACIONES	DEFINITIVOS					
5. Infraestructuras y Ecosistemas Resilientes	10.682.633	1.120.929	11.803.561	7.356.448	2.457.825	1.685.609	772.216	9.345.736
6. Investigación, desarrollo, innovación y digital.	9.974.788	1.639.748	11.614.535	2.610.177	247.157	240.365	6.792	11.367.378
9. Otras actuaciones de carácter económico	1.112.070	-108.535	1.003.537	239.702	81.345	80.756	589	922.192
9. ACTUACIONES DE CARÁCTER GENERAL	199.890.140	-244.767	199.645.369	134.445.437	74.824.352	47.882.048	26.942.304	124.821.017
1. Órganos Constitucionales, Gobierno y otros	468.867	25	468.892	244.580	175.407	174.814	593	293.485
2. Servicios de carácter general	30.040.429	-213.742	29.826.682	6.708.355	4.422.721	1.224.472	3.198.249	25.403.961
3. Administración Financiera y Tributaria	388.511	5.694	394.205	261.279	90.773	89.777	996	303.432
4. Transferencias a otras Administraciones Públicas	70.727.918	-36.744	70.691.175	33.626.785	17.097.908	17.094.908	3.000	53.593.267
5. Deuda Pública	98.264.415	-	98.264.415	93.604.438	53.037.543	29.298.077	23.739.466	45.226.872
TOTALES	347.486.120	7.370.246	354.856.366	237.698.946	102.001.245	71.969.364	30.031.881	252.855.121

Miles de euros

GTOS 008



MINISTERIO
DE HACIENDA
Y FUNCIÓN PÚBLICA

PRESUPUESTO DE GASTOS
ESTADO DE EJECUCIÓN POR ARTICULOS
HASTA EL 30 DE ABRIL DE 2022

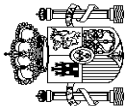
INTERVENCIÓN GENERAL DE LA
ADMINISTRACIÓN DEL ESTADO

	CRÉDITOS PRESUPUESTARIOS			4	5	6	7	8					
	1	2	3						4	5	6	7	8
1. GASTOS DE PERSONAL													
10. Altos Cargos	19.228.656	86.762	19.315.415	18.136.401	5.765.198	5.377.850	387.348	13.550.217					
11. Personal Eventual	83.702	-	83.702	55.638	31.366	31.366	-	52.336					
12. Funcionarios	65.282	47	65.329	51.150	22.351	22.351	-	42.978					
13. Laborales	14.043.586	48.787	14.092.373	13.367.651	4.103.811	3.938.181	165.630	9.988.562					
14. Otro Personal	745.378	25.067	770.446	688.212	214.101	214.100	1	556.345					
15. Incentivos al rendimiento	58.575	-	58.575	58.350	16.774	16.774	-	41.801					
16. Cuotas, prestac. y gts. sociales a cargo empleador	850.142	4.561	854.703	828.137	257.688	257.688	1	597.015					
19. Gastos de personal. Mecanismo Recuper. y Resil.	3.372.540	7.137	3.379.674	3.078.557	1.118.573	896.857	221.716	2.261.101					
	9.451	1.163	10.613	8.706	534	534	-	10.079					
2. GASTOS CORRIENTES EN BIENES Y SERVICIOS													
20. Arrendamientos y cánones	5.461.919	1.918.294	7.380.218	4.842.400	916.503	830.236	86.267	6.463.715					
21. Reparaciones, mantenimiento y conservación	175.728	566	176.292	145.713	52.906	51.114	1.792	123.386					
22. Material, suministros y otros	377.791	7.022	384.817	224.499	69.817	64.168	5.649	315.000					
23. Indemnizaciones por razón del servicio	4.373.039	1.871.626	6.244.668	4.375.156	729.323	655.207	74.116	5.515.345					
24. Gastos de publicaciones	312.674	3.468	316.142	64.234	56.375	52.441	3.934	259.767					
25. Conciergos de asistencia sanitaria	5.135	3	5.138	1.417	907	890	17	4.231					
29. Gtos ctes bienes y servicios: Mecanismo Recuper. y Resil.	13.127	-38	13.089	4.342	3.907	3.601	306	9.182					
	204.425	35.647	240.072	27.039	3.268	2.815	453	236.804					
3. GASTOS FINANCIEROS													
30. De deuda pública en euros	30.223.292	54	30.223.346	25.531.051	9.286.232	6.408.819	2.877.413	20.937.114					
31. De préstamos en euros	29.441.275	-	29.441.275	24.934.290	9.164.983	6.295.983	2.869.000	20.276.292					
32. De deuda pública en moneda extranjera	677.641	-	677.641	548.726	95.376	87.029	8.347	582.265					
33. De préstamos en moneda extranjera	45.925	-	45.925	33.068	12.484	12.484	-	33.441					
34. De depósitos y fianzas	10.256	-	10.256	68	7	7	-	10.249					
35. Intereses de demora y otros gastos financieros	11	-	11	5	5	5	-	6					
	48.184	54	48.238	14.894	13.377	13.311	66	34.861					
4. TRANSFERENCIAS CORRIENTES													
41. A Organismos Autónomos	142.707.382	2.237.317	144.944.698	98.072.065	33.516.390	32.033.188	1.483.202	111.428.308					
42. A la Seguridad Social	3.773.278	499.929	4.273.207	2.961.412	953.608	178.622	774.986	3.319.599					
43. A otras Entid. del S.P. Admin. Estatal. Ppto limitativo	36.182.858	19.108	36.201.966	36.120.020	6.163.077	6.163.056	21	30.038.889					
44. A soc. ent. pub. emp. fundac y resto entid. Sector Púb.	2.399.562	261.869	2.661.432	2.186.104	918.919	441.848	477.071	1.742.513					
45. A Comunidades Autónomas	2.595.363	-100.316	2.495.047	2.032.891	658.535	543.546	114.989	1.836.512					
	34.052.900	172.301	34.225.201	8.671.634	4.849.047	4.826.694	22.353	29.376.154					

GTOS 009

	CRÉDITOS PRESUPUESTARIOS						GASTOS COMPROMETIDOS	OBLIGACIONES RECONOCIDAS NETAS	PAGOS REALIZADOS	OBLIGACIONES PENDIENTES DE PAGO	REMANENTES DE CRÉDITO
	INICIALES		MODIFICACIONES		DEFINITIVOS						
	1	2	3	4	5	6					
46. A Entidades Locales	21.499.822	4.912	21.504.734	20.461.646	7.253.667	7.253.667	7.250.594	3.073	14.251.067		
47. A empresas privadas	782.493	658.712	1.441.205	116.735	41.919	41.919	41.109	810	1.399.286		
48. A familias e instituciones sin fines de lucro	22.255.481	777.358	23.032.838	20.098.624	7.293.232	7.293.232	7.222.282	70.950	15.739.606		
49. Al exterior	19.165.625	-56.556	19.109.068	5.422.999	5.384.386	5.384.386	5.365.437	18.949	13.724.682		
5. FONDO DE CONTINGENCIA Y OTROS IMPREVISTOS											
50. Dotación al Fondo de Contingencia de ejecución pptaia.	3.922.840	-822.468	3.100.372	-	-	-	-	-	3.100.372		
	3.922.840	-822.468	3.100.372	-	-	-	-	-	3.100.372		
6. INVERSIONES REALES											
60. Inv.nueva en infraestr. y bienes destinados uso general	8.918.530	1.903.547	10.822.078	6.931.834	1.934.513	1.934.513	1.854.794	79.719	8.887.565		
61. Inv.reposición infraestr.y bienes destinados uso general	1.167.647	1.045.723	2.213.370	1.999.429	1.225.510	1.225.510	1.198.226	27.284	987.860		
62. Inv.nueva asociada funcionamiento operativo servicios	1.711.303	4.197	1.715.501	1.429.413	337.275	337.275	304.755	32.520	1.378.226		
63. Inv.reposición asoc. funcionamiento operativo servicios	444.756	27.338	472.093	254.797	65.149	65.149	63.644	1.505	406.944		
64. Gastos de inversiones de carácter inmaterial	369.612	53.477	423.089	159.507	41.435	41.435	37.321	4.114	381.654		
65. Inversiones militares en infraestructura y otros bienes	382.817	-279	382.538	286.759	33.269	33.269	28.891	4.378	349.269		
66. Inv. militares asoc. funcionamiento operativo servicios	3.180.802	-350.442	2.830.359	2.131.248	138.596	138.596	137.534	1.062	2.691.763		
67. Gastos militares de inversiones de carácter inmaterial	425.311	742.859	1.168.171	250.912	33.707	33.707	27.972	5.735	1.134.464		
68. Inv. reales: Mecanismo de Recuperación y Resiliencia	25.116	-	25.116	14.017	1.700	1.700	1.610	90	23.416		
69. Inversiones reales: Mecanismo Recuper. y Resil.	-	-	-	2	-	-	-	-	-		
	1.211.166	380.674	1.591.841	405.750	57.872	57.872	54.841	3.031	1.533.969		
7. TRANSFERENCIAS DE CAPITAL											
71. A Organismos Autónomos	31.253.952	2.042.437	33.296.388	10.832.960	3.772.474	3.772.474	2.454.664	1.317.810	29.523.914		
72. A la Seguridad Social	1.132.094	42.912	1.175.005	449.858	139.763	139.763	15.135	124.628	1.035.242		
73. A otras Entid. del S.P. Admin. Estatal. Ppto limitativo	93.544	-	93.544	55.127	14.923	14.923	14.922	1	78.621		
74. A soc. ent. púb. emp. fundac y resto entid. Sector Púb.	5.368.275	255.942	5.624.217	4.637.554	1.014.303	1.014.303	631.031	383.272	4.609.914		
75. A Comunidades Autónomas	7.776.244	1.296.079	9.072.323	2.914.976	906.091	906.091	170.828	735.263	8.166.232		
76. A Entidades Locales	8.936.247	1.192.737	10.128.984	2.248.342	1.526.466	1.526.466	1.453.846	72.620	8.602.518		
77. A empresas privadas	2.085.895	339.451	2.425.347	123.086	606	606	406	200	2.424.741		
78. A familias e instituciones sin fines de lucro	5.183.491	-1.161.423	4.022.067	129.357	52.183	52.183	52.183	-	3.969.884		
79. Al exterior	435.395	76.739	512.134	179.666	25.419	25.419	23.593	1.826	486.715		
	242.767	-	242.767	94.994	92.720	92.720	92.720	-	150.047		
TOTAL OPERACIONES NO FINANCIERAS	241.716.571	7.365.943	249.082.515	164.346.711	55.191.310	55.191.310	48.959.551	6.231.759	193.891.205		

Miles de euros

INTERVENCIÓN GENERAL DE LA
ADMINISTRACIÓN DEL ESTADOMINISTERIO
DE HACIENDA
Y FUNCIÓN PÚBLICA
PRESUPUESTO DE GASTOS
ESTADO DE EJECUCIÓN POR ARTICULOS
HASTA EL 30 DE ABRIL DE 2022

GTOS 009



MINISTERIO
DE HACIENDA
Y FUNCIÓN PÚBLICA

PRESUPUESTO DE GASTOS
ESTADO DE EJECUCIÓN, POR ARTICULOS
HASTA EL 30 DE ABRIL DE 2022

INTERVENCIÓN GENERAL DE LA
ADMINISTRACIÓN DEL ESTADO

	CRÉDITOS PRESUPUESTARIOS			GASTOS COMPROMETIDOS	OBLIGACIONES RECONOCIDAS NETAS	PAGOS REALIZADOS	OBLIGACIONES PENDIENTES DE PAGO	REMANENTES DE CRÉDITO
	INICIALES	MODIFICACIONES	DEFINITIVOS					
8. ACTIVOS FINANCIEROS								
82. Concesión de préstamos al Sector Público	37.680.140	4.303	37.684.442	5.263.927	3.045.224	107.221	2.938.003	34.639.218
83. Concesión de préstamos fuera del Sector Público	10.040.763	-10.684	10.030.079	474.512	2.117	2.117	-	10.027.962
84. Constitución de depósitos y fianzas	2.926.294	64.987	2.991.280	568.847	3.645	3.319	326	2.987.635
85. Adquisición de depósitos y fianzas	301	-	301	87	72	72	-	229
86. Adquisición de acciones y particip. del Sector Púb.	409.794	-	409.794	139.795	-	-	-	409.794
87. Adquisición de acciones y particip. fuera del Sector Púb.	39.810	-	39.810	39.560	39.560	39.560	-	250
87. Aportaciones patrimoniales	24.197.541	-50.000	24.147.541	3.980.773	2.939.477	1.800	2.937.677	21.208.064
89. Suscripción acciones y aport.fondos org. internacionales	65.637	-	65.637	60.353	60.353	60.353	-	5.284
9. PASIVOS FINANCIEROS								
90. Amortización de deuda pública en euros	68.089.409	-	68.089.409	68.088.308	43.764.711	22.902.592	20.862.119	24.324.698
91. Amortización de préstamos en euros	62.310.237	-	62.310.237	62.309.212	43.648.731	22.786.612	20.862.119	18.661.506
92. Amortización de deuda pública en moneda extranjera	5.779.080	-	5.779.080	5.779.080	115.964	115.964	-	5.663.116
93. Amortización de préstamos en moneda extranjera	-	-	-	-	-	-	-	-
94. Devolución de depósitos y fianzas	91	-	91	16	16	16	-	75
95. Puesta en circulación de moneda metálica	1	-	1	-	-	-	-	1
TOTAL OPERACIONES FINANCIERAS	105.769.549	4.303	105.773.851	73.352.235	46.809.935	23.009.813	23.800.122	58.963.916
TOTALES	347.486.120	7.370.246	354.856.366	237.698.946	102.001.245	71.969.364	30.031.881	252.855.121

Miles de euros

GTOS 009


**MINISTERIO
DE HACIENDA
Y FUNCIÓN PÚBLICA**
**PRESUPUESTO DE GASTOS
MODIFICACIONES DE CRÉDITO, POR SECCIONES
HASTA EL 30 DE ABRIL DE 2022**

 INTERVENCIÓN GENERAL DE LA
ADMINISTRACIÓN DEL ESTADO

	1	2	3	4		5		6	7	8	9	10
				CRÉDITOS EXTRAORDINARIOS	SUPLEMENTOS DE CRÉDITO	AMPLIACIONES DE CRÉDITO	POSITIVAS					
CASA DE SU MAJESTAD EL REY	-	-	-	-	-	-	-	-	-	-	-	-
CORTES GENERALES	-	-	-	-	-	-	-	-	-	-	-	-
TRIBUNAL DE CUENTAS	-	-	-	-	-	-	-	-	-	-	-	-
TRIBUNAL CONSTITUCIONAL	-	-	-	-	-	-	-	-	44	-	-	44
CONSEJO DE ESTADO	-	-	-	-	-	-	-	-	-	-	-	-
DEUDA PÚBLICA	-	-	-	92	-92	-	-	-	-	-	-	-
CLASES PASIVAS	-	-	-	246.118	-246.118	-	-	-	-	-	-	-
CONSEJO GENERAL DEL PODER JUDICIAL	-	-	-	-	-	-	-	-	-	-	-	-
APORT. MUTUALISMO ADMINISTRATIVO	-	-	-	345	-	-	-	-	1.137	-	-	1.482
CONTRATACIÓN CENTRALIZADA	-	-	-	1.158	-	-	-	-	-	-	-	1.158
ASUNTOS EXT. U. E. Y COOPERACIÓN	-	-	-	49.700	-48.566	-	-	57.145	5.241	-	-	63.520
JUSTICIA	-	-	-	10.874	-11.061	-	-	840	895	-	-	1.348
DEFENSA	-	-	-	569.855	-569.117	-	-	18.422	133.347	-	-	831.014
HACIENDA Y FUNCIÓN PÚBLICA	-	-	-	24.350	-7.553	-	-	5.757	145.179	-	-	729.116
INTERIOR	575.006	-	-	7.443	-7.443	-	-	-	76.302	-	-	100.536
TRANSPORTES, MOVILIDAD Y AGENDA URB.	8.500	10.310	-	196.252	-170.517	-	-	400.584	4.980	-	-	1.520.077
EDUCACIÓN Y FORMACIÓN PROFESIONAL	-	-	-	23.061	-3.074	783	-	32.414	31.763	-783	-	84.164
TRABAJO Y ECONOMÍA SOCIAL	-	-	-	10.492	-72	-	-	307.516	3.859	-	-	321.795
INDUSTRIA, COMERCIO Y TURISMO	-	65.000	-	1.642.863	-1.637.249	-	-	1.023.258	64	-	-	1.093.936
AGRICULTURA, PESCA Y ALIMENTACIÓN	351.166	-	-	6.310	-8.641	11.000	-	7.547	20.943	-11.000	-	377.325
POLÍTICA TERRITORIAL	116.172	-	-	898	-1.889	-	-	13.333	23.247	-	-	151.761
TRANSICIÓN ECOLÓGICA Y RETO DEMOGR.	246.640	75.000	66	28.832	-108.909	-	-	-	15	-66	-	241.578
CULTURA Y DEPORTE	-	-	330	69.018	-15.871	-	-	48.357	912	-330	-	102.416
PRESIDENCIA, REL. CORTES Y MEM. DEMOGR.	-	-	-	185	-208	-	-	-	-	-	-	-23
SANIDAD	253.410	-	-	6.701	-8.306	249	-	764.641	10.124	-249	-	1.026.570
ASUNTOS ECONÓM. Y TRANSFORM. DIGITAL	-	-	-	1.406.998	-1.404.636	-	-	319.922	-	-	-	322.284
CIENCIA E INNOVACIÓN	-	-	-	20.763	-16.495	-	-	8.515	-	-	-	12.783
DERECHOS SOCIALES Y AGENDA 2030	-	-	-	70.793	-20	-	-	75.000	131	-	-	151.955
IGUALDAD	-	-	-	6.051	-6.575	-	-	15.306	-	-	-	15.239
CONSUMO	-	-	-	6.508	-107	-	-	-	-	-	-	-43
INCLUSIÓN, S.S. Y MIGRACIONES	-	1.200.000	-	6.059	-6.118	-	-	-	-	-	-	1.199.941
UNIVERSIDADES	-	-	-	10.365	-378	-	-	-	-	-	-	9.987

GTOS M01



MINISTERIO
DE HACIENDA
Y FUNCIÓN PÚBLICA

PRESUPUESTO DE GASTOS
MODIFICACIONES DE CRÉDITO, POR SECCIONES
HASTA EL 30 DE ABRIL DE 2022

INTERVENCIÓN GENERAL DE LA
ADMINISTRACIÓN DEL ESTADO

	1	2	3	4	5		6	7	8	9	10
					POSITIVAS	NEGATIVAS					
RELACIONES FINANCIERAS CON LA U. E.	-	-	-	-	-	-4.000	-	-	-	-	-4.000
FONDO DE CONTINGENCIA	-	-	-	-	-	-	-	-	-822.468	-	-822.468
FONDOS DE COMPENSACIÓN INTERTERRIT.	-	-	-	-	-	-	130.926	-	-130.926	-	-
OTRAS RELAC. FINANC. CON ENTES TERRIT.	-	-	578	-	-	-164.239	-	-	-578	-	-164.239
SISTEMAS DE FINANC. DE ENTES TERRIT.	-	-	-	-	990	-	-	-	-	-	990
TOTALES	1.550.894	1.350.310	1.747.972	4.444.243	-4.444.239	3.229.483	457.983	-966.400	-	7.370.246	

Miles de euros

GTOS M01



MINISTERIO
DE HACIENDA
Y FUNCIÓN PÚBLICA

PRESUPUESTO DE GASTOS
MODIFICACIONES DE CRÉDITO, ÁREAS DE GASTO Y POLÍTICAS
HASTA EL 30 DE ABRIL DE 2022

INTERVENCIÓN GENERAL DE LA
ADMINISTRACIÓN DEL ESTADO

	1	2	3	4	5		6	7	8	9	10
					TRANSFERENCIAS DE CRÉDITO						
					POSITIVAS	NEGATIVAS					
0. TRANSFERENCIAS INTERNAS											
0. Transferencias Internas	431.140	-	-	176.907	-4.108	337.527	142.187	-	-	-	1.083.653
	431.140	-	-	176.907	-4.108	337.527	142.187	-	-	-	1.083.653
1. SERVICIOS PÚBLICOS BÁSICOS											
1. Justicia	-	-	-	629.111	-634.434	77.407	176.222	-	-	-	842.511
2. Defensa	-	-	-	1.710	-11.055	840	1.832	-	-	-	-6.673
3. Seguridad ciudadana e Instituciones penitenciarias	-	-	569.855	579.258	-567.279	18.422	92.847	-	-	-	693.103
4. Política Exterior	-	-	24.350	7.443	-7.549	-	76.302	-	-	-	100.546
	-	-	-	40.700	-48.551	58.145	5.241	-	-	-	55.535
2. ACTUACIONES DE PROTECCIÓN Y PROMOCIÓN SOCIAL											
1. Pensiones	-	1.200.000	70.793	23.682	-18.189	522.156	9.022	-	-	-	1.807.464
3. Servicios sociales y Promoción social	-	-	-	-	-	-	-	-	-	-	-
4. Fomento del empleo	-	1.200.000	70.793	16.182	-18.057	121.572	5.163	-	-	-	1.395.653
6. Acceso a la vivienda y Fomento de la edificación	-	-	-	-	-	-	-	-	-	-	-
8. Gestión y administ. de Trabajo y Economía social	-	-	-	1.500	-1	400.584	-	-	-	-	402.083
9. Gestión y admón. de Inclusión, Segur. Soc. y Migración	-	-	-	-	-72	-	3.859	-	-	-	3.787
	-	-	-	6.000	-59	-	-	-	-	-	5.941
3. PRODUCCIÓN BIENES PÚB. CARÁCTER PREFERENTE											
1. Sanidad	237.910	-	1.362	62.948	-20.983	792.756	74.659	-1.362	-	-	1.147.290
2. Educación	237.910	-	249	2.875	-2.906	733.375	41.984	-249	-	-	1.013.238
3. Cultura	-	-	783	33.194	-3.220	32.414	31.763	-783	-	-	94.151
	-	-	330	26.879	-14.857	26.967	912	-330	-	-	39.901
4. ACTUACIONES DE CARÁCTER ECONÓMICO											
1. Agricultura, Pesca y Alimentación	190.666	150.310	1.081.034	3.293.325	-3.346.796	1.350.648	25.974	-11.066	-	-	2.734.095
2. Industria y Energía	182.166	-	11.000	5.310	-8.496	7.547	20.943	-11.000	-	-	207.470
3. Comercio, Turismo y Pymes	-	140.000	-	140.836	-1.412.940	2.082	51	-	-	-	-1.129.971
4. Subvenciones al transporte	-	-	-	8.660	-18.841	996.135	-	-	-	-	985.954
	3.000	-	-	15.500	-	-	-	-	-	-	18.500

GTOS M03

	Miles de euros									
	1	2	3	4	5	6	7	8	9	10
	CRÉDITOS EXTRAORDINARIOS	SUPLEMENTOS DE CRÉDITO	AMPLIACIONES DE CRÉDITO	TRANSFERENCIAS DE CRÉDITO		INCORPOR. REMANENTES DE CRÉDITO	CRÉDITOS GENERADOS POR INGRESOS	BAJAS POR ANULACIÓN Y RECTIFICAC.	OTRAS MODIFICACIONES	TOTAL MODIFICACIONES
				POSITIVAS	NEGATIVAS					
5. Infraestructuras y Ecosistemas Resilientes	5.500	10.310	1.070.034	92.357	-61.602	-	4.396	-66	-	1.120.929
6. Investigación, desarrollo, innovación y digital.	-	-	-	3.029.055	-1.733.253	343.946	-	-	-	1.639.748
9. Otras actuaciones de carácter económico	-	-	-	1.607	-111.664	938	584	-	-	-108.535
9. ACTUACIONES DE CARÁCTER GENERAL	691.178	-	578	258.270	-419.729	148.989	29.919	-953.972	-	-244.767
1. Organos Constitucionales, Gobierno y otros	-	-	-	92	-111	-	44	-	-	25
2. Servicios de carácter general	575.006	-	-	9.382	-4.583	4.730	24.191	-822.468	-	-213.742
3. Administración Financiera y Tributaria	-	-	-	1.688	-1.678	-	5.684	-	-	5.694
4. Transferencias a otras Administraciones Públicas	116.172	-	578	990	-167.239	144.259	-	-131.504	-	-36.744
5. Deuda Pública	-	-	-	246.118	-246.118	-	-	-	-	-
TOTALES	1.550.894	1.350.310	1.747.972	4.444.243	-4.444.239	3.229.483	457.983	-966.400	-	7.370.246

GTOS M03

	INTERVENCIÓN GENERAL DE LA ADMINISTRACIÓN DEL ESTADO										
	Miles de euros										
	1	2	3	4	5		6	7	8	9	10
CRÉDITOS EXTRAORDINARIOS	SUPLEMENTOS DE CRÉDITO	AMPLIACIONES DE CRÉDITO	TRANSFERENCIAS DE CRÉDITO		INCORPOR. REMANENTES DE CRÉDITO	CRÉDITOS GENERADOS POR INGRESOS	BAJAS POR ANULACIÓN Y RECTIFICAC.	OTRAS MODIFICACIONES	TOTAL MODIFICACIONES		
			POSITIVAS	NEGATIVAS							
1. GASTOS DE PERSONAL											
10. Altos Cargos	-	-	53.306	7.666	-9.853	1.648	35.423	-1.428	-	86.762	
11. Personal Eventual	-	-	-	47	-	-	-	-	-	47	
12. Funcionarios	-	-	51.878	2.389	-4.992	-	91	-579	-	48.787	
13. Laborales	-	-	-	610	-2.389	-	26.897	-51	-	25.067	
14. Otro Personal	-	-	-	-	-	-	-	-	-	-	
15. Incentivos al rendimiento	-	-	-	4.395	-	166	-	-	-	4.561	
16. Cuotas, prestac. y gts. sociales a cargo empleador	-	-	1.428	225	-1.987	8.269	-	-798	-	7.137	
19. Gastos de personal. Mecanismo Recuper. y Resil.	-	-	-	-	-485	1.648	-	-	-	1.163	
2. GASTOS CORRIENTES EN BIENES Y SERVICIOS											
20. Arrendamientos y cánones	237.910	600.000	162.000	89.475	-35.240	752.510	113.405	-	-1.766	1.918.294	
21. Reparaciones, mantenimiento y conservación	-	-	-	560	-611	-	617	-	-	566	
22. Material, suministros y otros	-	-	-	1.939	-1.611	-	6.694	-	-	7.022	
23. Indemnizaciones por razón del servicio	237.910	600.000	162.000	75.457	-26.309	723.700	98.868	-	-	1.871.626	
24. Gastos de publicaciones	-	-	-	1.756	-5.511	-	7.223	-	-	3.468	
25. Conciertos de asistencia sanitaria	-	-	-	-	-38	-	3	-	-	3	
29. Gtos ctes bienes y servicios: Mecanismo Recuper. y Resil.	-	-	-	9.763	-1.160	28.810	-	-	-1.766	35.647	
3. GASTOS FINANCIEROS											
30. De deuda pública en euros	-	-	-	54	-	-	-	-	-	54	
31. De préstamos en euros	-	-	-	-	-	-	-	-	-	-	
32. De deuda pública en moneda extranjera	-	-	-	-	-	-	-	-	-	-	
33. De préstamos en moneda extranjera	-	-	-	-	-	-	-	-	-	-	
34. De depósitos y fianzas	-	-	-	-	-	-	-	-	-	-	
35. Intereses de demora y otros gastos financieros	-	-	-	54	-	-	-	-	-	54	
4. TRANSFERENCIAS CORRIENTES											
41. A Organismos Autónomos	950.172	625.000	95.721	206.262	-238.163	421.505	186.820	-10.000	-	2.237.317	
42. A la Seguridad Social	169.000	-	-	24.679	-2.084	308.334	-	-	-	499.929	
43. A otras Entid. del S.P. Admin. Estatal. Ppto limitativo	15.500	-	-	-	-	-	3.608	-	-	19.108	
44. A soc. ent. púb. emp. fundac y resto entid. Sector Púb.	-	-	-	120.086	-45	3.249	138.579	-	-	261.869	
45. A Comunidades Autónomas	8.500	-	-	-	-110.000	600	584	-	-	-100.316	
	128.983	75.000	-	36.087	-67.850	81	-	-	-	172.301	

GTOS M02



MINISTERIO
DE HACIENDA
Y FUNCIÓN PÚBLICA

PRESUPUESTO DE GASTOS
MODIFICACIONES DE CRÉDITO. ARTÍCULOS
HASTA EL 30 DE ABRIL DE 2022

INTERVENCIÓN GENERAL DE LA
ADMINISTRACIÓN DEL ESTADO

	1	2	3	4	5		6	7	8	9	10
					POSITIVAS	NEGATIVAS					
	CRÉDITOS EXTRAORDINARIOS	SUPLEMENTOS DE CRÉDITO	AMPLIACIONES DE CRÉDITO	TRANSFERENCIAS DE CRÉDITO		INCORPOR. REMANENTES DE CRÉDITO	CRÉDITOS GENERADOS POR INGRESOS	BAJAS POR ANULACIÓN Y RECTIFICAC.	OTRAS MODIFICACIONES	TOTAL MODIFICACIONES	
46. A Entidades Locales	-	-	4.648	2.500	-2.300	64	-	-	-	4.912	
47. A empresas privadas	628.187	-	235	12.050	-	3.240	15.000	-	-	658.712	
48. A familias e instituciones sin fines de lucro	2	550.000	90.838	8.245	-5.884	105.108	29.049	-	-	777.358	
49. Al exterior	-	-	-	2.615	-50.000	829	-	-10.000	-	-56.556	
5. FONDO DE CONTINGENCIA Y OTROS IMPREVISTOS											
50. Dotación al Fondo de Contingencia de ejecución pptaia.	-	-	-	-	-	-	-	-822.468	-	-822.468	
6. INVERSIONES REALES											
60. Inv.nueva en infraestr. y bienes destinados uso general	-	-	1.425.945	728.961	-659.300	289.909	118.232	-	-200	1.903.547	
61. Inv.reposición infraestr.y bienes destinados uso general	-	-	1.069.968	250	-24.495	-	-	-	-	1.045.723	
62. Inv.nueva asociada funcionamiento operativo servicios	-	-	-	30.683	-30.683	-	4.197	-	-	4.197	
63. Inv.reposición asoc. funcionamiento operativo servicios	-	-	-	6.222	-2.578	-	23.694	-	-	27.338	
64. Gastos de inversiones de carácter inmaterial	-	-	-	3.879	-1.377	-	50.975	-	-	53.477	
65. Inversiones militares en infraestructura y otros bienes	-	-	-	5.041	-16.764	-	11.444	-	-	-279	
66. Inv. militares asoc. funcionamiento operativo servicios	-	-	-	195.894	-553.056	-	6.701	-	19	-350.442	
67. Gastos militares de inversiones de carácter inmaterial	-	-	355.977	374.035	-8.355	-	21.221	-	-19	742.859	
68. Inv. reales: Mecanismo de Recuperación y Resiliencia	-	-	-	-	-	-	-	-	-	-	
69. Inversiones reales. Mecanismo Recuper. y Resil.	-	-	-	112.957	-21.992	-	-	-	-	-200	
7. TRANSFERENCIAS DE CAPITAL											
71. A Organismos Autónomos	362.812	125.310	11.000	1.551.305	-1.641.363	1.763.911	-	-132.504	1.966	2.042.437	
72. A la Seguridad Social	-	-	-	26.109	-1.979	18.782	-	-	-	42.912	
73. A otras Entid. del S.P. Admin. Estatal. Ppto limitativo	246.640	-	-	2.140	-	7.162	-	-	-	255.942	
74. A soc. ent. púb. emp. fundac y resto entid. Sector Púb.	-	-	-	1.388.084	-120.595	22.000	-	-	-	1.296.079	
75. A Comunidades Autónomas	-	-	-	37.000	-50.123	1.283.374	-	-131.504	6.590	1.192.737	
76. A Entidades Locales	116.172	-	-	69.745	-50.446	203.190	-	-	790	339.451	
77. A empresas privadas	-	75.310	11.000	23.677	-1.414.364	183.071	-	-1.000	-39.117	-1.161.423	
78. A familias e instituciones sin fines de lucro	-	50.000	-	4.550	-3.856	46.332	-	-	-20.287	76.739	
79. Al exterior	-	-	-	-	-	-	-	-	-	-	
TOTAL OPERACIONES NO FINANCIERAS	1.550.894	1.350.310	1.747.972	2.583.723	-2.583.919	3.229.483	453.880	-966.400	-	7.365.943	

GTOS M02




MINISTERIO
DE HACIENDA
Y FUNCIÓN PÚBLICA

PRESUPUESTO DE GASTOS
MODIFICACIONES DE CRÉDITO, ARTÍCULOS
HASTA EL 30 DE ABRIL DE 2022

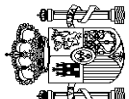
INTERVENCIÓN GENERAL DE LA
ADMINISTRACIÓN DEL ESTADO

	1	2	3	4	TRANSFERENCIAS DE CRÉDITO		6	7	8	9	10
					POSITIVAS	NEGATIVAS					
8. ACTIVOS FINANCIEROS											
82. Concesión de préstamos al Sector Público	-	-	-	-	1.614.402	-1.614.202	-	4.103	-	-	4.303
83. Concesión de préstamos fuera del Sector Público	-	-	-	-	26.893	-37.577	-	-	-	-	-10.684
84. Constitución de depósitos y fianzas	-	-	-	-	1.587.509	-1.526.625	-	4.103	-	-	64.987
85. Adquisición de depósitos y fianzas	-	-	-	-	-	-	-	-	-	-	-
86. Adquisición de acciones y particip. del Sector Púb.	-	-	-	-	-	-	-	-	-	-	-
87. Aportaciones patrimoniales	-	-	-	-	-	-50.000	-	-	-	-	-50.000
89. Suscripción acciones y aport.fondos org. internacionales	-	-	-	-	-	-	-	-	-	-	-
9. PASIVOS FINANCIEROS											
90. Amortización de deuda pública en euros	-	-	-	-	246.118	-246.118	-	-	-	-	-
91. Amortización de préstamos en euros	-	-	-	-	-	-	-	-	-	-	-
92. Amortización de deuda pública en moneda extranjera	-	-	-	-	246.118	-246.118	-	-	-	-	-
93. Amortización de préstamos en moneda extranjera	-	-	-	-	-	-	-	-	-	-	-
94. Devolución de depósitos y fianzas	-	-	-	-	-	-	-	-	-	-	-
95. Puesta en circulación de moneda metálica	-	-	-	-	-	-	-	-	-	-	-
TOTAL OPERACIONES FINANCIERAS					1.860.520	-1.860.320	-	4.103	-	-	4.303
TOTALES	1.550.894	1.350.310	1.747.972	4.444.243	-4.444.239	3.229.483	457.983	-966.400	-	7.370.246	


GTOS M02

 MINISTERIO DE HACIENDA Y FUNCIÓN PÚBLICA		PRESUPUESTO DE INGRESOS ESTADO DE EJECUCIÓN. ARTÍCULOS HASTA EL 30 DE ABRIL DE 2022		INTERVENCIÓN GENERAL DE LA ADMINISTRACIÓN DEL ESTADO		Miles de euros
1	2	3	4	DERECHOS RECONOCIDOS NETOS	RECAUDACIÓN NETA	DERECHOS PENDIENTES DE COBRO (2-3)
1. IMPUESTOS DIRECTOS Y COTIZACIONES SOCIALES						
10. Sobre la renta	77.877.802	22.993.726			21.083.034	1.910.692
11. Sobre el capital	74.314.076	22.153.581			20.254.263	1.899.318
12. Cotizaciones sociales	147.606	164.965			155.578	9.387
13. Sobre producc. y almac. energía eléctric. y comb.	1.976.251	673.276			673.276	-
19. Otros impuestos directos	1.439.869	1.433			-554	1.987
	-	471			471	-
2. IMPUESTOS INDIRECTOS						
21. Sobre el valor añadido	57.879.547	23.621.660			20.139.996	3.481.664
22. Sobre consumos específicos	42.933.770	21.032.084			18.033.408	2.998.676
23. Sobre tráfico exterior	10.163.426	803.790			359.719	444.071
28. Otros impuestos indirectos	1.916.397	841.661			821.818	19.843
	2.865.954	944.125			925.051	19.074
3. TASAS, PRECIOS PÚBLICOS Y OTROS INGRESOS						
30. Tasas	9.889.126	4.125.878			3.179.851	946.027
31. Precios públicos	967.409	536.951			534.498	2.453
32. Otros ingresos procedentes de prestación de servicios	202	4.568			4.164	404
33. Venta de bienes	494.087	291.703			291.703	-
38. Reintegros de operaciones corrientes	2.004	26.591			26.590	1
39. Otros ingresos	551.215	108.057			81.383	26.674
	7.874.209	3.158.008			2.241.513	916.495
4. TRANSFERENCIAS CORRIENTES						
41. De Organismos Autónomos	13.409.000	1.664.942			1.661.778	3.164
42. De la Seguridad Social	307.833	30.757			30.757	-
43. De otras Entid. del S.P. Admin. Estatal. Ppto limitativo	185.394	460			460	-
44. De sociedades, entes p. emp., fundac. y resto entid. SP	25.140	5.315			5.315	-
45. De Comunidades Autónomas	137	47			47	-
46. De Entidades Locales	8.678.237	1.412.487			1.412.487	-
47. De empresas privadas	412.729	45.755			45.755	-
48. De familias e instituciones sin fines de lucro	107.549	6.425			3.261	3.164
49. Del exterior	56	56			56	-
	3.691.925	163.640			163.640	-

ING 018

 MINISTERIO DE HACIENDA Y FUNCIÓN PÚBLICA		PRESUPUESTO DE INGRESOS ESTADO DE EJECUCIÓN. ARTÍCULOS HASTA EL 30 DE ABRIL DE 2022		INTERVENCIÓN GENERAL DE LA ADMINISTRACIÓN DEL ESTADO		Miles de euros	
						1	2
		PREVISIONES PRESUPUESTARIAS	DERECHOS RECONOCIDOS NETOS	RECAUDACIÓN NETA	DERECHOS PENDIENTES DE COBRO (2-3)		
5. INGRESOS PATRIMONIALES							
51. Intereses de anticipos y préstamos concedidos		6.471.282	1.937.228	1.935.811	1.417		1.417
52. Intereses de depósitos		974.253	73.041	71.624	1.417		1.417
53. Dividendos y participaciones en beneficios		73.161	37.030	37.030	-		-
54. Rentas de bienes inmuebles		3.244.168	686.275	686.275	-		-
55. Productos de concesiones y aprovech. especiales		-	1.783	1.783	-		-
59. Otros ingresos patrimoniales		2.050.000	1.129.518	1.129.518	-		-
		129.700	9.581	9.581	-		-
6. ENAJENACIÓN DE INVERSIONES REALES							
60. De terrenos		109.004	29.093	27.950	1.143		1.143
61. De las demás inversiones		8.000	1.448	1.448	-		-
68. Reintegros por operaciones de capital		20.100	8.300	8.298	2		2
		80.904	19.345	18.204	1.141		1.141
7. TRANSFERENCIAS DE CAPITAL							
71. De Organismos Autónomos		17.267.851	55.786	55.786	-		-
73. De otras Entid. del S.P. Admin. Estatal. Ppto limitativo		14.095	10.278	10.278	-		-
74. De soc., ent. públ. emp., fundac. y resto entid. SP		2	10.759	10.759	-		-
75. De Comunidades Autónomas		-	150	150	-		-
76. De Entidades Locales		2.972	60	60	-		-
77. De empresas privadas		-	-	-	-		-
78. De familias e instituciones sin fines de lucro		-	-	-	-		-
79. Del exterior		17.250.782	34.539	34.539	-		-
		182.903.612	54.428.313	48.084.206	6.344.107		6.344.107
TOTAL OPERACIONES NO FINANCIERAS							
		14.556.401	3.505.721	3.435.032	70.689		70.689
8. ACTIVOS FINANCIEROS							
82. Reintegro préstamos concedidos al SP		1.251.884	421.229	415.905	5.324		5.324
83. Reintegro préstamos concedidos fuera del SP		2.120.717	291.653	226.288	65.365		65.365
84. Devolución de depósitos y fianzas		7	16	16	-		-
85. Enajenación de acciones y partic. del sector público		24.949	17.299	17.299	-		-
86. Enajenación de acciones y participaciones de fuera S.P.		-	-	-	-		-
88. Devolución aportaciones patrimoniales		11.158.844	2.775.524	2.775.524	-		-

ING 018

 MINISTERIO DE HACIENDA Y FUNCIÓN PÚBLICA		PRESUPUESTO DE INGRESOS ESTADO DE EJECUCIÓN. ARTÍCULOS HASTA EL 30 DE ABRIL DE 2022		INTERVENCIÓN GENERAL DE LA ADMINISTRACIÓN DEL ESTADO		Miles de euros
	1	2	3	4		
	PREVISIONES PRESUPUESTARIAS	DERECHOS RECONOCIDOS NETOS	RECAUDACIÓN NETA	DERECHOS PENDIENTES DE COBRO (2-3)		
9. PASIVOS FINANCIEROS						
90. Emisión deuda pública en euros	-	62.942.728	62.942.728	-		-
91. Prestamos recibidos en euros	-	62.942.728	62.942.728	-		-
92. Emisión deuda pública en moneda extranjera	-	-	-	-		-
93. Préstamos recibidos en moneda extranjera	-	-	-	-		-
94. Depósitos y fianzas recibidos	-	-	-	-		-
95. Puesta en circulación de moneda metálica	-	-	-	-		-
TOTAL OPERACIONES FINANCIERAS	14.556.401	66.448.449	66.377.760	70.689		70.689
T O T A L E S	197.460.013	120.876.762	114.461.966	6.414.796		6.414.796

ING 018

		INTERVENCIÓN GENERAL DE LA ADMINISTRACIÓN DEL ESTADO		
		DERECHOS RECONOCIDOS NETOS	OBLIGACIONES RECONOCIDAS NETAS	IMPORTE (1-2)
		1	2	3
Miles de euros				
RESULTADO PRESUPUESTARIO DEL EJERCICIO HASTA EL 30 DE ABRIL DE 2022				
a. Operaciones corrientes		54.343.434	49.484.323	4.859.111
b. Operaciones de capital		84.879	5.706.987	-5.622.108
1. Total operaciones no financieras (a+b)		54.428.313	55.191.310	-762.997
c. Activos financieros		3.505.721	3.045.224	460.497
d. Pasivos financieros		62.942.728	43.764.711	19.178.017
2. Total operaciones financieras (c+d)		66.448.449	46.809.935	19.638.514
RESULTADO PRESUPUESTARIO DEL EJERCICIO (1+2)		120.876.762	102.001.245	18.875.517

GTOS 011

MINISTERIO DE HACIENDA Y FUNCIÓN PÚBLICA		INTERVENCIÓN GENERAL DE LA ADMINISTRACIÓN DEL ESTADO	
PRESUPUESTO DE INGRESOS RECAUDACIÓN POR OFICINAS HASTA EL 30 DE ABRIL DE 2022			
	1	2	3
	RECAUDACIÓN ÍNTEGRA	DEVOLUCIONES	RECAUDACIÓN NETA (1-2)
			Miles de euros
PAÍS VASCO			
ARABA/ÁLAVA	1.622.315	1.137.620	484.695
GUIPÚZKOA	119.272	768.643	-649.371
BIZKAIA	193.944	32.791	161.153
	1.309.099	336.186	972.913
CATALUÑA			
BARCELONA	19.042.092	3.787.756	15.254.336
GIRONA	16.526.795	3.112.128	13.414.667
LLEIDA	1.069.872	327.122	742.750
TARRAGONA	531.135	167.167	363.968
	914.290	181.339	732.951
GALICIA			
A CORUÑA	3.526.416	841.651	2.684.765
LUGO	1.954.549	433.384	1.521.165
OURENSE	270.413	67.627	202.786
PONTEVEDRA	259.110	52.672	206.438
VIGO	415.202	112.320	302.882
	627.142	175.648	451.494
ANDALUCÍA			
ALMERIA	7.151.357	1.755.538	5.395.819
CÁDIZ	534.576	298.121	236.455
CÓRDOBA	653.165	146.397	506.768
GRANADA	512.110	123.399	388.711
HUELVA	633.016	146.741	486.275
JAÉN	322.081	125.813	196.268
MÁLAGA	330.372	98.546	231.826
SEVILLA	1.576.277	313.313	1.262.964
JEREZ FRONTERA	2.440.264	461.223	1.979.041
	149.496	41.985	107.511
PRINCIPADO DE ASTURIAS			
OVIEDO	1.256.576	326.959	929.617
GUJÓN	927.796	256.292	671.504
	328.780	70.667	258.113
CANTABRIA			
	874.674	213.771	660.903

ING 006



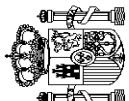
MINISTERIO
DE HACIENDA
Y FUNCIÓN PÚBLICA

PRESUPUESTO DE INGRESOS
RECAUDACIÓN POR OFICINAS
HASTA EL 30 DE ABRIL DE 2022

INTERVENCIÓN GENERAL DE LA
ADMINISTRACIÓN DEL ESTADO

	1	2	3	Miles de euros
	RECAUDACIÓN ÍNTEGRA	DEVOLUCIONES	RECAUDACIÓN NETA (1-2)	
LA RIOJA	463.364	110.280	353.084	
REGIÓN DE MURCIA	1.586.807	564.024	1.022.783	
MURCIA	1.296.564	429.819	866.745	
CARTAGENA	290.243	134.205	156.038	
COMUNIDAD VALENCIANA	7.254.409	1.619.840	5.634.569	
ALICANTE	1.752.008	369.813	1.382.195	
CASTELLÓN DE LA PLANA	790.087	366.218	423.869	
VALENCIA	4.712.314	883.809	3.828.505	
ARAGÓN	2.112.287	570.535	1.541.752	
HUESCA	249.830	102.095	147.735	
TERUEL	125.216	40.708	84.508	
ZARAGOZA	1.737.241	427.732	1.309.509	
CASTILLA-LA MANCHA	1.684.426	485.892	1.198.534	
ALBACETE	323.760	107.640	216.120	
CIUDAD REAL	310.216	102.139	208.077	
CUENCA	133.057	60.406	72.651	
GUADALAJARA	200.394	51.876	148.518	
TOLEDO	716.999	163.831	553.168	
CANARIAS	1.236.313	240.496	995.817	
LAS PALMAS	753.080	141.785	611.295	
SANTA CRUZ DE TENERIFE	483.233	98.711	384.522	
NAVARRA	185.142	503.897	-318.755	
EXTREMADURA	674.668	191.297	483.371	
BADAJOS	483.848	129.324	354.524	
CÁCERES	190.820	61.973	128.847	

ING 006

 MINISTERIO DE HACIENDA Y FUNCIÓN PÚBLICA		PRESUPUESTO DE INGRESOS RECAUDACIÓN POR OFICINAS HASTA EL 30 DE ABRIL DE 2022		INTERVENCIÓN GENERAL DE LA ADMINISTRACIÓN DEL ESTADO	
				1	2
		RECAUDACIÓN ÍNTEGRA	DEVOLUCIONES	Miles de euros	
ILLES BALEARS		1.746.957	312.508	1.434.449	
COMUNIDAD DE MADRID		40.659.070	6.019.906	34.639.164	
CASTILLA Y LEÓN		2.267.070	653.460	1.613.610	
ÁVILA		73.942	19.057	54.885	
BURGOS		431.202	113.439	317.763	
LEÓN		302.033	97.083	204.950	
PALENCIA		118.294	44.315	73.979	
SALAMANCA		242.817	70.173	172.644	
SEGOVIA		132.575	44.903	87.672	
SORIA		97.180	22.338	74.842	
VALLADOLID		767.064	209.925	557.139	
ZAMORA		101.963	32.227	69.736	
CEUTA		30.549	8.256	22.293	
MELILLA		20.814	9.341	11.473	
S.G. TESORO Y P.F.		74.887.852	34.468.165	40.419.687	
TOTALES		168.283.158	53.821.192	114.461.966	

ING 006


**MINISTERIO
DE HACIENDA
Y FUNCIÓN PÚBLICA**
**PRESUPUESTO DE GASTOS
PAGOS APLICADOS A PRESUPUESTOS, SECCIONES
HASTA EL 30 DE ABRIL DE 2022**

 INTERVENCIÓN GENERAL DE LA
ADMINISTRACIÓN DEL ESTADO

	2022			2021			TASAS VARIACIÓN		
	1	2	3	4	5	6	1/4	2/5	3/6
	PRESUPUESTO CORRIENTE	PRESUPUESTOS CERRADOS	TOTAL	PRESUPUESTO CORRIENTE	PRESUPUESTOS CERRADOS	TOTAL			
CASA DE SU MAJESTAD EL REY	1.800	-	1.800	2.100	-	2.100	-14,3	-	-14,3
CORTES GENERALES	123.570	-	123.570	118.333	-	118.333	4,4	-	4,4
TRIBUNAL DE CUENTAS	17.066	130	17.196	16.222	-	16.222	5,2	-	6,0
TRIBUNAL CONSTITUCIONAL	6.363	12	6.375	6.057	243	6.300	5,1	-95,1	1,2
CONSEJO DE ESTADO	2.866	-	2.866	2.762	37	2.799	3,8	-	2,4
DEUDA PÚBLICA	29.298.077	-	29.298.077	53.544.239	-	53.544.239	-45,3	-	-45,3
CLASES PASIVAS	5.495.113	37	5.495.150	4.858.711	98	4.858.809	13,1	-62,2	13,1
CONSEJO GENERAL DEL PODER JUDICIAL	16.736	33	16.769	14.235	-	14.235	17,6	-	17,8
APORT. MUTUALISMO ADMINISTRATIVO	516.214	207.601	723.815	513.447	198.139	711.586	0,5	4,8	1,7
CONTRATACIÓN CENTRALIZADA	87.560	1.709	89.269	79.240	7.019	86.259	10,5	-75,7	3,5
ASUNTOS EXT. U. E. Y COOPERACIÓN	347.731	19.428	367.159	275.030	30.582	305.612	26,4	-36,5	20,1
JUSTICIA	535.924	4.567	540.491	508.097	5.987	514.084	5,5	-23,7	5,1
DEFENSA	2.080.412	519.237	2.599.649	2.029.058	176.134	2.205.192	2,5	194,8	17,9
HACIENDA Y FUNCIÓN PÚBLICA	665.558	667.857	1.333.415	3.668.424	515.784	4.184.208	-81,9	29,5	-68,1
INTERIOR	2.364.985	26.024	2.391.009	2.457.970	25.500	2.483.470	-3,8	2,1	-3,7
TRANSPORTES, MOVILIDAD Y AGENDA URB.	3.041.530	639.674	3.681.204	1.343.393	506.655	1.850.048	126,4	26,3	99,0
EDUCACIÓN Y FORMACIÓN PROFESIONAL	1.533.324	5.469	1.538.793	1.512.247	253	1.512.500	1,4	-	1,7
TRABAJO Y ECONOMÍA SOCIAL	80.556	69.897	150.453	68.041	7.572	75.613	18,4	-	99,0
INDUSTRIA, COMERCIO Y TURISMO	606.038	865.577	1.471.615	89.639	55.127	144.766	-	-	-
AGRICULTURA, PESCA Y ALIMENTACIÓN	62.004	3.080	65.084	40.699	2.345	43.044	52,3	31,3	51,2
POLÍTICA TERRITORIAL	92.343	9.854	102.197	88.619	6.968	95.587	4,2	41,4	6,9
TRANSICIÓN ECOLÓGICA Y RETO DEMOGR.	563.663	1.550.285	2.113.948	1.033.581	842.290	1.875.871	-45,5	84,1	12,7
CULTURA Y DEPORTE	154.520	110.331	264.851	109.631	55.780	165.411	40,9	97,8	60,1
PRESIDENCIA, REL. CORTES Y MEM. DEMOCR.	54.073	13.435	67.508	39.148	13.731	52.879	38,1	-2,2	27,7
SANIDAD	226.217	121.057	347.274	279.529	65.587	345.116	-19,1	84,6	0,6
ASUNTOS ECONÓM. Y TRANSFORM. DIGITAL	327.501	241.807	569.308	250.915	146.960	397.875	30,5	64,5	43,1
CIENCIA E INNOVACIÓN	253.971	333.891	587.862	156.992	65.273	222.265	61,8	-	164,5
DERECHOS SOCIALES Y AGENDA 2030	1.060.859	111.705	1.172.564	845.575	48.056	893.631	25,5	132,4	31,2
IGUALDAD	7.173	19.762	26.935	4.800	62	4.862	49,4	-	-
CONSUMO	5.468	2.155	7.623	3.552	2.756	6.308	53,9	-21,8	20,8
INCLUSIÓN, S.S. Y MIGRACIONES	5.170.358	2.089.902	7.260.260	6.468.590	128	6.468.718	-20,1	-	12,2
UNIVERSIDADES	75.708	7.731	83.439	44.900	5.785	50.685	68,6	33,6	64,6

Miles de euros

GTOS 010



MINISTERIO
DE HACIENDA
Y FUNCIÓN PÚBLICA

PRESUPUESTO DE GASTOS
PAGOS APLICADOS A PRESUPUESTOS. SECCIONES
HASTA EL 30 DE ABRIL DE 2022

INTERVENCIÓN GENERAL DE LA
ADMINISTRACIÓN DEL ESTADO

	Miles de euros														
	2022						2021						TASAS VARIACIÓN		
	1	2	3	4	5	6	PRESUPUESTO CORRIENTE	PRESUPUESTOS CERRADOS	TOTAL	PRESUPUESTOS CERRADOS	TOTAL	1/4	2/5	3/6	
RELACIONES FINANCIERAS CON LA U. E.															
FONDO DE CONTINGENCIA															
FONDOS DE COMPENSACIÓN INTERTERRIT.															
OTRAS RELAC. FINANC. CON ENTES TERRIT.															
SISTEMAS DE FINANC. DE ENTES TERRIT.															
TOTALES	71.969.364	7.642.267	79.611.631	94.019.424	2.790.524	96.809.948	-23,5	173,9	-17,8						

GTOS 010

	INTERVENCIÓN GENERAL DE LA ADMINISTRACIÓN DEL ESTADO						TASAS VARIACIÓN 3/6
	2022			2021			
	1	2	3	4	5	6	
	PRESUPUESTO CORRIENTE	PRESUPUESTO CERRADOS	TOTAL	PRESUPUESTO CORRIENTE	PRESUPUESTO CERRADOS	TOTAL	
1. IMPUESTOS DIRECTOS Y COTIZACIONES SOCIALES							
Impuesto sobre la renta de las personas físicas	21.083.034	1.209.041	22.292.075	18.405.498	1.260.870	19.666.368	13,4
Impuesto sobre sociedades	17.400.628	504.019	17.904.647	15.770.731	462.866	16.233.597	10,3
Impuesto sobre la renta de no residentes	2.030.071	689.016	2.719.087	1.434.893	778.465	2.213.358	22,8
Impuesto sobre sucesiones y donaciones	823.588	8.726	832.314	575.428	8.848	584.276	42,5
Impuesto sobre el patrimonio	145.470	2.285	147.755	30.228	3.427	33.655	-
Imp. prod. y aimac. de energía electr. y comb.	10.108	1.245	11.353	3.309	816	4.125	175,2
Cuota de derechos pasivos	-554	3.646	3.092	296.239	6.418	302.657	-99,0
Cuota de formación profesional	279.951	-	279.951	294.581	-	294.581	-5,0
Otros impuestos directos y extinguidos	393.325	-	393.325	-	-	-	-
	447	104	551	89	30	119	-
2. IMPUESTOS INDIRECTOS							
Impuesto sobre el valor añadido	20.139.996	629.897	20.769.893	15.671.140	489.313	16.160.453	28,5
Impuestos especiales	18.033.408	607.241	18.640.649	14.060.868	459.955	14.520.823	28,4
Tráfico exterior	359.719	6.221	365.940	363.773	22.906	386.679	-5,4
Otros impuestos indirectos y extinguidos	821.818	14.152	835.970	537.648	5.734	543.382	53,8
	925.051	2.283	927.334	708.851	718	709.569	30,7
3. TASAS, PRECIOS PÚBLICOS Y OTROS INGRESOS							
	3.179.851	289.226	3.449.077	4.949.078	309.595	5.258.673	-34,4
4. TRANSFERENCIAS CORRIENTES							
	1.661.778	829	1.662.607	1.666.668	4.244	1.670.912	-0,5
5. INGRESOS PATRIMONIALES							
	1.935.811	37.220	1.973.031	1.468.966	27.895	1.496.861	31,8
6. ENAJENACIÓN DE INVERSIONES REALES							
	27.950	3.560	31.510	98.117	1.128	99.245	-68,3
7. TRANSFERENCIAS DE CAPITAL							
	55.786	-	55.786	171.296	-	171.296	-67,4
TOTAL OPERACIONES NO FINANCIERAS							
	48.084.206	2.149.773	50.233.979	42.430.763	2.093.045	44.523.808	12,8
8. ACTIVOS FINANCIEROS							
	3.435.032	439.638	3.874.670	3.970.115	881.100	4.851.215	-20,1
9. PASIVOS FINANCIEROS							
	62.942.728	-	62.942.728	78.038.104	-	78.038.104	-19,3
TOTAL OPERACIONES FINANCIERAS							
	66.377.760	439.638	66.817.398	82.008.219	881.100	82.889.319	-19,4
T O T A L E S	114.461.966	2.589.411	117.051.377	124.438.982	2.974.145	127.413.127	-8,1

Miles de euros

ING 001

	INTERVENCIÓN GENERAL DE LA ADMINISTRACIÓN DEL ESTADO						TASAS VARIACIÓN 3/6
	2022			2021			
	1	2	3	4	5	6	
		PRESUPUESTO CORRIENTE	PRESUPUESTOS CERRADOS	TOTAL	PRESUPUESTO CORRIENTE	PRESUPUESTOS CERRADOS	TOTAL
PAÍS VASCO							
ARABA/ÁLAVA	484.695	80.772	565.467	490.918	47.254	538.172	5,1
GUIPUZKOA	-649.371	4.238	-645.133	-275.613	3.769	-271.844	137,3
BIZKAIA	161.153	9.963	171.116	144.286	8.770	153.056	11,8
	972.913	66.571	1.039.484	622.245	34.715	656.960	58,2
CATALUÑA							
BARCELONA	15.254.336	471.272	15.725.608	14.572.622	490.962	15.063.584	4,4
GIRONA	13.414.667	413.389	13.828.056	12.913.193	433.759	13.346.952	3,6
LLEIDA	742.750	24.589	767.339	653.759	25.884	679.643	12,9
TARRAGONA	363.968	12.266	376.234	377.663	11.543	389.206	-3,3
	732.951	21.028	753.979	628.007	19.776	647.783	16,4
GALICIA							
A CORUÑA	2.684.765	76.805	2.761.570	2.576.167	97.244	2.673.411	3,3
LUGO	1.521.165	25.975	1.547.140	1.367.862	59.482	1.427.344	8,4
OURENSE	202.786	4.143	206.929	185.822	5.007	190.829	8,4
PONTEVEDRA	206.438	6.222	212.660	176.243	5.869	182.112	16,8
VIGO	302.882	14.542	317.424	272.202	12.103	284.305	11,6
	451.494	25.923	477.417	574.038	14.783	588.821	-18,9
ANDALUCÍA							
ALMERÍA	5.395.819	254.630	5.650.449	4.954.447	242.467	5.196.914	8,7
CÁDIZ	236.455	19.656	256.111	297.378	14.603	311.981	-17,9
CÓRDOBA	506.768	20.756	527.524	410.982	18.250	429.232	22,9
GRANADA	388.711	12.345	401.056	371.323	11.236	382.559	4,8
HUELVA	486.275	21.467	507.742	444.114	18.408	462.522	9,8
JAÉN	196.268	10.062	206.330	180.449	12.035	192.484	7,2
MÁLAGA	231.826	10.230	242.056	224.797	9.578	234.375	3,3
SEVILLA	1.262.964	63.288	1.326.252	1.024.245	56.074	1.080.319	22,8
JEREZ FRONTERA	1.979.041	91.737	2.070.778	1.897.755	94.568	1.992.323	3,9
	107.511	5.089	112.600	103.404	7.715	111.119	1,3
PRINCIPADO DE ASTURIAS							
OVIEDO	929.617	28.363	957.980	861.886	44.416	906.302	5,7
GIJÓN	671.504	21.441	692.945	642.123	36.780	678.903	2,1
	258.113	6.922	265.035	219.763	7.636	227.399	16,6
CANTABRIA							
	660.903	29.185	690.088	262.866	68.749	332.615	107,5

Miles de euros

	2022				2021			TASAS VARIACION 3/6
	PRESUPUESTO CORRIENTE		PRESUPUESTOS CERRADOS		PRESUPUESTO CORRIENTE		PRESUPUESTOS CERRADOS	
	1	2	3	4	5	6	TOTAL	
LA RIOJA	353.084	8.530	361.614	312.014	6.074	318.088	13,7	
REGIÓN DE MURCIA	1.022.783	38.470	1.061.253	934.074	58.591	992.665	6,9	
MURCIA	866.745	33.190	899.935	823.396	34.931	858.327	4,8	
CARTAGENA	156.038	5.280	161.318	110.678	23.660	134.338	20,1	
COMUNIDAD VALENCIANA	5.634.569	147.441	5.782.010	5.046.247	165.729	5.211.976	10,9	
ALICANTE	1.382.195	42.631	1.424.826	1.170.701	47.261	1.217.962	17,0	
CASTELLÓN DE LA PLANA	423.869	21.410	445.279	431.212	22.804	454.016	-1,9	
VALENCIA	3.828.505	83.400	3.911.905	3.444.334	95.664	3.539.998	10,5	
ARAGÓN	1.541.752	44.379	1.586.131	1.433.424	35.646	1.469.070	8,0	
HUESCA	147.735	6.503	154.238	139.523	5.243	144.766	6,5	
TERUEL	84.508	7.570	92.078	81.166	2.598	83.764	9,9	
ZARAGOZA	1.309.509	30.306	1.339.815	1.212.735	27.805	1.240.540	8,0	
CASTILLA-LA MANCHA	1.198.534	93.842	1.292.376	1.091.731	136.945	1.228.676	5,2	
ALBACETE	216.120	58.394	274.514	196.150	98.464	294.614	-6,8	
CIUDAD REAL	208.077	7.747	215.824	173.702	6.811	180.513	19,6	
CUENCA	72.651	4.949	77.600	75.072	5.367	80.439	-3,5	
GUADALAJARA	148.518	4.715	153.233	148.597	4.183	152.780	0,3	
TOLEDO	553.168	18.037	571.205	498.210	22.120	520.330	9,8	
CANARIAS	995.817	52.789	1.048.606	758.508	63.749	822.257	27,5	
LAS PALMAS	611.295	31.994	643.289	485.878	33.126	519.004	23,9	
SANTA CRUZ DE TENERIFE	384.522	20.795	405.317	272.630	30.623	303.253	33,7	
NAVARRA	-318.755	6.332	-312.423	-139.360	2.642	-136.718	128,5	
EXTREMADURA	483.371	18.683	502.054	487.937	25.210	513.147	-2,2	
BADAJOS	354.524	13.748	368.272	359.179	20.886	380.065	-3,1	
CÁCERES	128.847	4.935	133.782	128.758	4.324	133.082	0,5	

Miles de euros

INTERVENCIÓN GENERAL DE LA
ADMINISTRACIÓN DEL ESTADO

**PRESUPUESTO DE INGRESOS
RECAUDACIÓN NETA APLICADA A PRESUPUESTOS. OFICINAS
HASTA EL 30 DE ABRIL DE 2022**

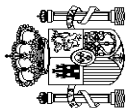
MINISTERIO DE HACIENDA Y FUNCIÓN PÚBLICA

INTERVENCIÓN GENERAL DE LA ADMINISTRACIÓN DEL ESTADO

PRESUPUESTO DE INGRESOS RECAUDACIÓN NETA APLICADA A PRESUPUESTOS. OFICINAS HASTA EL 30 DE ABRIL DE 2022

	2022				2021			TASAS VARIACION 3/6
	1	2	3	4	5	6	TOTAL	
	PRESUPUESTO CORRIENTE	PRESUPUESTO CERRADOS	TOTAL	PRESUPUESTO CORRIENTE	PRESUPUESTOS CERRADOS	TOTAL		
ILLES BALEARS	1.434.449	127.624	1.562.073	1.012.692	56.586	1.069.278	46,1	
COMUNIDAD DE MADRID	34.639.164	1.019.730	35.658.894	30.136.587	1.210.249	31.346.836	13,8	
CASTILLA Y LEÓN	1.613.610	86.780	1.700.390	1.542.546	213.967	1.756.513	-3,2	
ÁVILA	54.885	1.924	56.809	51.236	2.556	53.792	5,6	
BURGOS	317.763	15.407	333.170	304.301	10.077	314.378	6,0	
LEÓN	204.950	10.920	215.870	214.024	8.338	222.362	-2,9	
PALENCIA	73.979	4.228	78.207	99.064	3.158	102.222	-23,5	
SALAMANCA	172.644	17.363	190.007	191.676	5.885	197.561	-3,8	
SEGOVIA	87.672	3.590	91.262	78.631	3.367	81.998	11,3	
SORIA	74.842	4.046	78.888	66.089	5.652	71.741	10,0	
VALLADOLID	557.139	24.461	581.600	460.627	172.712	633.339	-8,2	
ZAMORA	69.736	4.841	74.577	76.898	2.222	79.120	-5,7	
CEUTA	22.293	735	23.028	21.107	1.201	22.308	3,2	
MELILLA	11.473	875	12.348	11.594	962	12.556	-1,7	
S.G. TESORO Y P.F.	40.419.687	2.174	40.421.861	58.070.975	4.502	58.075.477	-30,4	
TOTALES	114.461.966	2.589.411	117.051.377	124.438.982	2.974.145	127.413.127	-8,1	

ING 005



MINISTERIO
DE HACIENDA
Y FUNCIÓN PÚBLICA

OPERACIONES NO PRESUPUESTARIAS
MOVIMIENTO POR OPERACIONES NO PRESUPUESTARIAS
HASTA EL 30 DE ABRIL DE 2022

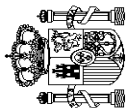
INTERVENCIÓN GENERAL DE LA
ADMINISTRACIÓN DEL ESTADO

	1	2	3	4	Miles de euros
	SALDO INICIAL	INGRESOS	PAGOS	SALDO FINAL	
1. OPERACIONES NO FINANCIERAS NO PRESUPUESTARIAS					
1.1. PAGOS PENDIENTES DE APLICACIÓN	-246.570	7.103.598	11.178.613	-4.321.585	
1.2. INGRESOS PENDIENTES DE APLICACIÓN	-277.093	116.748.007	107.973.572	8.497.342	
TOTAL OPERACIONES NO FINANCIERAS	-523.663	123.851.605	119.152.185	4.175.757	
2. OPERACIONES FINANCIERAS					
2.1 RECURSOS LOCALES E INSTITUCIONALES	352.708	1.172.612	325.441	1.199.879	
2.2. C/C EN EFECTIVO CON CORPORACIONES LOCALES	359.353	72.142	301.799	129.696	
2.3. OTRAS OPERACIONES	-5.564.055	281.374.046	278.975.250	-3.165.259	
2.3.1. Deudores	-14.457.261	23.519.684	19.271.373	-10.208.950	
2.3.2. Pagos pendientes de aplicación	-2.010	3.320	15.366	-14.056	
2.3.3. Acreedores	8.817.149	44.282.461	45.273.421	7.826.189	
2.3.4. Ingresos pendientes de aplicación	301.525	212.461.281	213.307.658	-544.852	
2.3.5. Operaciones entre oficinas y otras agrupaciones	-223.458	1.107.300	1.107.432	-223.590	
TOTAL OPERACIONES FINANCIERAS	-4.851.994	282.618.800	279.602.490	-1.835.684	
TOTALES	-5.375.657	406.470.405	398.754.675	2.340.073	

TES 003

		OPERACIONES NO PRESUPUESTARIAS DEUDORES HASTA EL 30 DE ABRIL DE 2022		INTERVENCIÓN GENERAL DE LA ADMINISTRACIÓN DEL ESTADO	
		1	2	3	4
		SALDO INICIAL	INGRESOS	PAGOS	SALDO FINAL
Miles de euros					
OPERACIONES FINANCIERAS					
	Anticipos FEAGA	-43.558	40.231	-	-3.327
	Anticipos INEM-FSE	-	-	-	-
	Anticipos A.E.A.T para pago devoluciones tributarias	-2.487	18.302.103	18.544.326	-244.710
	Anticipos CC.AA. Ampliación aplaz. liq.2008/2009	-9.359.031	312.278	-	-9.046.753
	Anticipos a Entidades Locales	-	-	-	-
	Anticipos FEAGA	-4.404.835	4.271.354	389.000	-522.481
	Anticipos FEADER	-639.573	570.523	317.000	-386.050
	Anticipos FEAGA- PESCA	-	-	-	-
	Demas conceptos	-7.777	23.195	21.047	-5.629
TOTALES		-14.457.261	23.519.684	19.271.373	-10.208.950

TES 004



MINISTERIO
DE HACIENDA
Y FUNCIÓN PÚBLICA

OPERACIONES NO PRESUPUESTARIAS
PAGOS PENDIENTES DE APLICACIÓN
HASTA EL 30 DE ABRIL DE 2022

INTERVENCIÓN GENERAL DE LA
ADMINISTRACIÓN DEL ESTADO

	1	2	3	4	Miles de euros
	SALDO INICIAL	INGRESOS	PAGOS	SALDO FINAL	
OPERACIONES NO FINANCIERAS					
Anticipos Recursos IVA	-	588.245	588.245	-	
Anticipos Recursos RNB	-	3.580.435	3.580.435	-	
Anticipos Recursos Propios de la U.E.	-	493.942	647.318	-153.376	
Anticipos U.E. Fondo Europeo Desarrollo	-	92.711	92.711	-	
Otros Anticipos a la U.E.	-	-	-	-	
FNMT Gastos acuñación moneda a reembolsar	-132.820	33.922	9.714	-108.612	
Anticipos a Comunidades Autónomas	-	28.960	28.960	-	
Anticipos CC.AA Ley 22/2009 Sistema Financiación	-	-	-	-	
Anticipos a Entidades Locales. LPGE	-	-	-	-	
Transferencias del Fondo de Garantía de CC.AA.	-	2.088.039	5.735.880	-3.647.841	
Ayudas RDL 6/2022 Gestionadas por la AEAT	-	-	308.098	-308.098	
Demás Conceptos	-113.750	197.344	187.252	-103.658	
TOTAL OPERACIONES NO FINANCIERAS	-246.570	7.103.598	11.178.613	-4.321.585	
OPERACIONES FINANCIERAS					
Demás Conceptos	-2.010	3.320	15.366	-14.056	
TOTAL OPERACIONES FINANCIERAS	-2.010	3.320	15.366	-14.056	
TOTALES	-248.580	7.106.918	11.193.979	-4.335.641	

TES 005

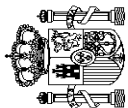


**OPERACIONES NO PRESUPUESTARIAS
ACREEDORES**
HASTA EL 30 DE ABRIL DE 2022

INTERVENCIÓN GENERAL DE LA
ADMINISTRACIÓN DEL ESTADO

	1	2	3	4	Miles de euros
	SALDO INICIAL	INGRESOS	PAGOS	SALDO FINAL	
OPERACIONES FINANCIERAS					
Letras del Tesoro	-	32.987.839	34.210.539	-1.222.700	
FNMT emisión moneda metálica pte. aplicar	-	38.115	-	38.115	
AEAT Acreedor Impuesto (Patrim., Transp., Hidroc. y Juego)	-2.920	189.533	187.200	-587	
Fondos U.E.	1.817.102	7.009.633	7.091.484	1.735.251	
Fondos FEDER	3.738.104	753.887	530.255	3.961.736	
Fondo Social Europeo	665.511	450.467	469.482	646.496	
Otros Fondos Comunitarios	13.706	4.417	14.002	4.121	
Fondos FEOGA-Orientación	237.962	51.923	55.258	234.627	
Fondo de Cohesión	-	-	-	-	
F.S.E. Fomento del empleo	20.121	81.222	67.405	33.938	
Prefinanciación FEADER	287.360	-	-	287.360	
Mecanismo Recuperación y Resiliencia	-	-	-	-	
Demás Conceptos	2.040.203	2.715.425	2.647.796	2.107.832	
TOTALES	8.817.149	44.282.461	45.273.421	7.826.189	

TES 006



MINISTERIO
DE HACIENDA
Y FUNCIÓN PÚBLICA

OPERACIONES NO PRESUPUESTARIAS
INGRESOS PENDIENTES DE APLICACIÓN
HASTA EL 30 DE ABRIL DE 2022

INTERVENCIÓN GENERAL DE LA
ADMINISTRACIÓN DEL ESTADO

	1	2	3	4	Miles de euros
	SALDO INICIAL	INGRESOS	PAGOS	SALDO FINAL	
OPERACIONES NO FINANCIERAS					
Variación del BE Pcte. Aplicación	-	-	-	-	
Cobros EE.CC pendientes aplicación Autoliquidaciones	1.103	95.465.757	89.089.695	6.377.165	
Cobros EE.CC pendientes aplicación. LPA	-	9.256.271	9.256.271	-	
Cobros EE.CC pçtes apli. LPA Tributarias	-	4.564.569	3.847.238	717.331	
Cobros EE.CC pçtes apli. LPA Aduanas	-	2.913.168	2.878.663	34.505	
Cobros EE.CC pçtes apli. LPA No Tribut.	-	1.748.555	1.748.539	16	
Cobros EE.CC Tasas del Estado	-	610.902	610.902	-	
C/C Tributaria	-346.193	147.491	-21.407	-177.295	
Tasas y Exacciones Parafiscales	35.103	44.525	44.525	35.103	
Demás Conceptos	32.894	1.996.769	519.146	1.510.517	
TOTAL OPERACIONES NO FINANCIERAS	-277.093	116.748.007	107.973.572	8.497.342	
OPERACIONES FINANCIERAS					
Cobros en Banco de España pendientes de aplicación	-	212.735.397	212.735.397	-	
Tasas Financieras	262.435	428.457	515.910	174.982	
Demás Conceptos	39.090	-702.573	56.351	-719.834	
TOTAL OPERACIONES FINANCIERAS	301.525	212.461.281	213.307.658	-544.852	
T O T A L E S	24.432	329.209.288	321.281.230	7.952.490	

TES 007

		OPERACIONES NO PRESUPUESTARIAS OTRAS AGRUPACIONES HASTA EL 30 DE ABRIL DE 2022				INTERVENCIÓN GENERAL DE LA ADMINISTRACIÓN DEL ESTADO	
		1	2	3	4	Miles de euros	
		SALDO INICIAL	INGRESOS	PAGOS	SALDO FINAL		
OPERACIONES FINANCIERAS							
	Movimientos internos de Tesorería	-231.499	1.261	1.492	-231.730		
	Remesas de efectivo	-	-	-	-		
	Operaciones de intercambio financiero	-	-	-	-		
	Retenciones Capital Mobiliario en Intereses Deuda Pública.	2.057	1.102.870	1.104.928	-1		
	Compraventas dobles de valores	-	-	-	-		
	Demás conceptos	5.984	3.169	1.012	8.141		
TOTALES		-223.458	1.107.300	1.107.432	-223.590		

TES 008