

## III. OTRAS DISPOSICIONES

### MINISTERIO DE HACIENDA Y FUNCIÓN PÚBLICA

- 5772** *Resolución de 1 de abril de 2022, de la Intervención General de la Administración del Estado, por la que se publican las «Operaciones de ejecución del Presupuesto del Estado y de sus modificaciones y operaciones de Tesorería» del mes de febrero de 2022.*

En aplicación de lo dispuesto en el artículo 136 de la Ley General Presupuestaria se hacen públicas las «Operaciones de ejecución del Presupuesto del Estado y de sus modificaciones y operaciones de Tesorería» correspondientes al mes de febrero de 2022.

Madrid, 1 de abril de 2022.–El Interventor General de la Administración del Estado, Pablo Arellano Pardo.

MOVIMIENTO DEL TESORO  
HASTA EL 28 DE FEBRERO DE 2022INTERVENCIÓN GENERAL DE LA  
ADMINISTRACIÓN DEL ESTADO

Miles de euros

	PAGOS	COBROS
PRESUPUESTO CORRIENTE	47.368.287	65.365.431
1. GASTOS DE PERSONAL	2.474.629	9.599.636
2. GASTOS EN BIENES Y SERVICIOS	139.090	13.068.648
3. GASTOS FINANCIEROS	6.325.730	1.011.600
4. TRANSFERENCIAS CORRIENTES	13.999.579	677.968
6. INVERSIONES REALES	1.222.910	627.733
7. TRANSFERENCIAS DE CAPITAL	328.075	13.691
8. ACTIVOS FINANCIEROS	696	13.763
9. PASIVOS FINANCIEROS	22.877.578	831.080
		39.521.312
PRESUPUESTOS CERRADOS	6.873.178	1.911.779
OPERACIONES NO PRESUPUESTARIAS	211.076.207	215.023.076
<b>TOTAL PAGOS</b>	<b>265.317.672</b>	<b>282.300.286</b>
<b>SUPERÁVIT DE TESORERÍA</b>	<b>16.982.614</b>	

TES 001

ESTADO DE LA TESORERÍA HASTA EL 28 DE FEBRERO DE 2022		INTERVENCIÓN GENERAL DE LA ADMINISTRACIÓN DEL ESTADO
MINISTERIO DE HACIENDA Y FUNCIÓN PÚBLICA		Miles de euros
		IMPORTE
<b>1. COBROS</b>		282.300.286
	(+) del Presupuesto corriente	65.365.431
	(+) de Presupuestos cerrados	1.911.779
	(+) de operaciones no presupuestarias	215.023.076
<b>2. PAGOS</b>		265.317.672
	(+) del Presupuesto corriente	47.368.287
	(+) de Presupuestos cerrados	6.873.178
	(+) de operaciones no presupuestarias	211.076.207
<b>I. FLUJO NETO DE LA TESORERÍA DEL EJERCICIO</b>		16.982.614
<b>3. SALDO INICIAL TESORERÍA</b>		15.672.051
<b>II. SALDO FINAL DE TESORERÍA (1-2+3)</b>		32.654.665

TES 002

NOTA: Los datos reflejados en este informe se refieren exclusivamente a las cuentas operativas del Tesoro y no a la totalidad de las cuentas que conforman la posición del Estado en el Banco de España.  
(<http://bde.es/webbde/es/estadis/infoest/e0605.pdf>)



MINISTERIO  
DE HACIENDA  
Y FUNCIÓN PÚBLICA

PRESUPUESTO DE GASTOS  
ESTADO DE EJECUCIÓN. SECCIONES  
HASTA EL 28 DE FEBRERO DE 2022

INTERVENCIÓN GENERAL DE LA  
ADMINISTRACIÓN DEL ESTADO

	CRÉDITOS PRESUPUESTARIOS			GASTOS COMPROMETIDOS	OBLIGACIONES RECONOCIDAS NETAS	PAGOS REALIZADOS	OBLIGACIONES PENDIENTES DE PAGO	REMANENTES DE CRÉDITO
	MODIFICACIONES		DEFINITIVOS					
	INICIALES	2	3					
	1	2	3	4	5	6	7	8
CASA DE SU MAJESTAD EL REY	8.431	-	8.431	8.431	700	700	-	7.731
CORTES GENERALES	247.126	-	247.126	61.780	61.780	61.780	-	185.346
TRIBUNAL DE CUENTAS	74.965	-	74.965	12.823	8.705	8.701	4	66.260
TRIBUNAL CONSTITUCIONAL	28.417	-	28.417	5.648	3.088	3.088	-	25.329
CONSEJO DE ESTADO	13.957	-	13.957	9.925	1.355	1.341	14	12.602
DEUDA PÚBLICA	98.264.415	-	98.264.415	92.474.900	29.210.190	29.202.128	8.062	69.054.225
CLASES PASIVAS	17.995.293	-	17.995.293	17.995.293	2.876.176	2.876.034	142	15.119.117
CONSEJO GENERAL DEL PODER JUDICIAL	76.069	-	76.069	17.266	7.659	7.208	451	68.410
APORT. MUTUALISMO ADMINISTRATIVO	2.360.693	-	2.360.693	2.104.695	210.520	-	210.520	2.150.173
CONTRATACIÓN CENTRALIZADA	333.985	-	333.985	301.054	35.813	20.068	15.745	298.172
ASUNTOS EXT. U. E. Y COOPERACIÓN	1.758.270	5.241	1.763.511	651.954	263.613	118.088	145.525	1.499.898
JUSTICIA	2.247.510	-2	2.247.508	1.787.512	244.254	240.825	3.429	2.003.254
DEFENSA	10.155.275	28.712	10.183.986	8.739.379	936.653	908.571	28.082	9.247.333
HACIENDA Y FUNCIÓN PÚBLICA	24.340.887	5.984	24.346.870	3.538.543	1.911.937	221.077	1.690.860	22.434.933
INTERIOR	9.362.007	99.836	9.461.843	8.212.233	1.184.102	1.156.504	27.598	8.277.741
TRANSPORTES, MOVILIDAD Y AGENDA URB.	14.625.084	1.072.748	15.697.833	8.313.614	1.520.426	1.425.939	94.487	14.177.407
EDUCACIÓN Y FORMACIÓN PROFESIONAL	6.036.899	21.587	6.058.485	1.508.041	1.066.255	1.043.532	22.723	4.992.230
TRABAJO Y ECONOMÍA SOCIAL	2.277.857	-	2.277.857	78.267	12.230	11.513	717	2.265.627
INDUSTRIA, COMERCIO Y TURISMO	8.262.983	-249	8.262.735	1.106.314	25.577	24.226	1.351	8.237.158
AGRICULTURA, PESCA Y ALIMENTACIÓN	1.429.912	-	1.429.912	548.152	13.372	11.594	1.778	1.416.540
POLÍTICA TERRITORIAL	509.930	22.937	532.867	277.399	43.765	41.896	1.869	489.102
TRANSICIÓN ECOLÓGICA Y RETO DEMOGR.	10.194.647	-	10.194.647	648.810	12.493	12.274	219	10.182.154
CULTURA Y DEPORTE	1.338.276	284	1.338.561	616.776	20.279	18.255	2.024	1.318.282
PRESIDENCIA, REL. CORTES Y MEM. DEMOGR.	276.403	-	276.403	231.063	25.507	24.514	993	250.896
SANIDAD	2.828.523	902.344	3.730.867	1.300.666	6.887	5.928	959	3.723.980
ASUNTOS ECONÓM. Y TRANSFORM. DIGITAL	5.241.511	4.038	5.245.548	505.042	20.995	20.259	736	5.224.553
CIENCIA E INNOVACIÓN	6.642.995	-	6.642.995	1.901.670	363.658	223.695	139.963	6.279.337
DERECHOS SOCIALES Y AGENDA 2030	4.607.880	-	4.607.880	3.106.002	515.882	2.817	513.065	4.091.998
IGUALDAD	516.238	-	516.238	65.357	5.382	1.516	3.866	510.856
CONSUMO	60.421	-	60.421	16.552	2.501	2.011	490	57.920
INCLUSIÓN, S.S. Y MIGRACIONES	40.701.218	-	40.701.218	33.002.419	2.683.742	2.680.812	2.930	38.017.476
UNIVERSIDADES	430.615	-	430.615	323.862	3.686	1.683	2.003	426.929

GTOS 007



PRESUPUESTO DE GASTOS  
ESTADO DE EJECUCIÓN. SECCIONES  
HASTA EL 28 DE FEBRERO DE 2022

INTERVENCIÓN GENERAL DE LA  
ADMINISTRACIÓN DEL ESTADO

Miles de euros

	CRÉDITOS PRESUPUESTARIOS			4	5	6	7	8
	1	2	3					
	INICIALES	MODIFICACIONES	DEFINITIVOS	GASTOS COMPROMETIDOS	OBLIGACIONES RECONOCIDAS NETAS	PAGOS REALIZADOS	OBLIGACIONES PENDIENTES DE PAGO	REMANENTES DE CRÉDITO
RELACIONES FINANCIERAS CON LA U. E.	18.042.851	-4.000	18.038.851	2.814.882	2.814.882	2.814.882	-	15.223.969
FONDO DE CONTINGENCIA	3.922.840	-24.350	3.898.490	-	-	-	-	3.898.490
FONDOS DE COMPENSACIÓN INTERTERRIT.	582.428	-	582.428	-	-	-	-	582.428
OTRAS RELAC. FINANC. CON ENTES TERRIT.	8.962.763	-	8.962.763	10.858	16	-	16	8.962.747
SISTEMAS DE FINANC. DE ENTES TERRIT.	42.726.546	-	42.726.546	24.807.626	4.174.828	4.174.828	-	38.551.718
<b>TOTALES</b>	<b>347.486.120</b>	<b>2.135.110</b>	<b>349.621.229</b>	<b>217.106.808</b>	<b>50.288.908</b>	<b>47.368.287</b>	<b>2.920.621</b>	<b>299.332.321</b>

GTOS.007



MINISTERIO  
DE HACIENDA  
Y FUNCIÓN PÚBLICA

PRESUPUESTO DE GASTOS  
ESTADO DE EJECUCIÓN. ÁREAS DE GASTO Y POLÍTICAS  
HASTA EL 28 DE FEBRERO DE 2022

INTERVENCIÓN GENERAL DE LA  
ADMINISTRACIÓN DEL ESTADO

	CRÉDITOS PRESUPUESTARIOS			GASTOS COMPROMETIDOS	OBLIGACIONES RECONOCIDAS NETAS	PAGOS REALIZADOS	OBLIGACIONES PENDIENTES DE PAGO	REMANENTES DE CRÉDITO						
	1	2	3						4		5	6	7	8
									INICIALES	MODIFICACIONES				
<b>0. TRANSFERENCIAS INTERNAS</b>														
0. Transferencias Internas	55.936.824	15.513	55.952.336	39.886.798	3.907.108	2.961.548	945.560	52.045.228						
	55.936.824	15.513	55.952.336	39.886.798	3.907.108	2.961.548	945.560	52.045.228						
<b>1. SERVICIOS PÚBLICOS BÁSICOS</b>														
1. Justicia	22.704.344	133.787	22.838.130	18.782.224	2.458.773	2.318.653	140.120	20.379.357						
2. Defensa	2.267.308	-2	2.267.306	1.766.496	246.427	242.580	3.847	2.020.879						
3. Seguridad ciudadana e Instituciones penitenciarias	9.576.754	28.712	9.605.465	8.249.002	836.152	809.781	26.371	8.769.313						
4. Política Exterior	9.274.170	99.836	9.374.006	8.200.348	1.174.547	1.147.289	27.258	8.199.459						
	1.586.112	5.241	1.591.353	566.378	201.647	119.003	82.644	1.389.706						
<b>2. ACTUACIONES DE PROTECCIÓN Y PROMOCIÓN SOCIAL</b>														
1. Pensiones	25.539.862	-	25.539.862	18.908.643	2.901.133	2.896.344	4.789	22.638.729						
3. Servicios sociales y Promoción social	18.004.552	-	18.004.552	17.999.729	2.877.455	2.877.313	142	15.127.097						
4. Fomento del empleo	2.816.514	-	2.816.514	291.981	11.469	7.054	4.415	2.805.045						
6. Acceso a la vivienda y Fomento de la edificación	1.218.730	-	1.218.730	9.639	264	264	-	1.218.466						
8. Gestión y administ. de Trabajo y Economía social	3.295.267	-	3.295.267	523.649	1.628	1.542	86	3.293.639						
9. Gestión y admón. de Inclusión, Segur. Soc. y Migración	142.940	-	142.940	54.126	6.894	6.773	121	136.046						
	61.859	-	61.859	29.519	3.423	3.398	25	58.436						
<b>3. PRODUCCIÓN BIENES PÚB. CARÁCTER PREFERENTE</b>														
1. Sanidad	7.887.574	908.715	8.796.289	3.128.009	1.109.921	1.081.666	28.255	7.686.368						
2. Educación	2.332.473	886.844	3.219.317	1.448.807	26.502	23.853	2.649	3.192.815						
3. Cultura	4.916.992	21.587	4.938.578	1.577.431	1.068.912	1.044.367	24.545	3.869.666						
	638.109	284	638.394	101.771	14.507	13.446	1.061	623.887						
<b>4. ACTUACIONES DE CARÁCTER ECONÓMICO</b>														
1. Agricultura, Pesca y Alimentación	35.527.376	1.072.178	36.599.555	10.886.156	1.705.083	1.604.447	100.636	34.894.472						
2. Industria y Energía	1.081.771	-	1.081.771	238.507	13.372	11.594	1.778	1.068.399						
3. Comercio, Turismo y Pymes	7.113.019	-614	7.112.406	129.023	15.020	12.548	2.472	7.097.386						
4. Subvenciones al transporte	2.842.498	-	2.842.498	148.002	14.181	13.492	689	2.828.317						
	2.720.597	-	2.720.597	1.164.668	195.541	140.702	54.839	2.525.056						

Miles de euros

GTOS 008



MINISTERIO  
DE HACIENDA  
Y FUNCIÓN PÚBLICA

PRESUPUESTO DE GASTOS  
ESTADO DE EJECUCIÓN. ÁREAS DE GASTO Y POLÍTICAS  
HASTA EL 28 DE FEBRERO DE 2022

INTERVENCIÓN GENERAL DE LA  
ADMINISTRACIÓN DEL ESTADO

	Miles de euros							
	CRÉDITOS PRESUPUESTARIOS			GASTOS COMPROMETIDOS	OBLIGACIONES RECONOCIDAS NETAS	PAGOS REALIZADOS	OBLIGACIONES PENDIENTES DE PAGO	REMANENTES DE CRÉDITO
	INICIALES	MODIFICACIONES	DEFINITIVOS					
5. Infraestructuras y Ecosistemas Resilientes	10.682.633	1.072.754	11.755.388	7.022.678	1.298.376	1.263.986	34.390	10.457.012
6. Investigación, desarrollo, innovación y digital.	9.974.788	38	9.974.825	1.956.353	129.401	124.364	5.037	9.845.424
9. Otras actuaciones de carácter económico	1.112.070	-	1.112.070	226.925	39.192	37.761	1.431	1.072.878
<b>9. ACTUACIONES DE CARÁCTER GENERAL</b>	<b>199.890.140</b>	<b>4.917</b>	<b>199.895.057</b>	<b>125.514.978</b>	<b>38.206.890</b>	<b>36.505.629</b>	<b>1.701.261</b>	<b>161.688.167</b>
1. Órganos Constitucionales, Gobierno y otros	468.867	-	468.867	167.085	85.835	85.193	642	383.032
2. Servicios de carácter general	30.040.429	2.885	30.043.314	5.010.872	1.884.745	193.103	1.691.642	28.158.569
3. Administración Financiera y Tributaria	388.511	6.032	394.543	236.641	36.020	35.228	792	358.523
4. Transferencias a otras Administraciones Públicas	70.727.918	-4.000	70.723.918	27.625.480	6.990.100	6.989.977	123	63.733.818
5. Deuda Pública	98.264.415	-	98.264.415	92.474.900	29.210.190	29.202.128	8.062	69.054.225
<b>TOTALES</b>	<b>347.486.120</b>	<b>2.135.110</b>	<b>349.621.229</b>	<b>217.106.808</b>	<b>50.288.908</b>	<b>47.368.287</b>	<b>2.920.621</b>	<b>299.332.321</b>

GTOS 008



MINISTERIO  
DE HACIENDA  
Y FUNCIÓN PÚBLICA

PRESUPUESTO DE GASTOS  
ESTADO DE EJECUCIÓN, POR ARTICULOS  
HASTA EL 28 DE FEBRERO DE 2022

INTERVENCIÓN GENERAL DE LA  
ADMINISTRACIÓN DEL ESTADO

	CRÉDITOS PRESUPUESTARIOS			4	5	6	7	8					
	1	2	3						4	5	6	7	8
<b>1. GASTOS DE PERSONAL</b>													
10. Altos Cargos	19.228.656	26.905	19.255.560	17.965.457	2.711.462	2.474.629	236.833	16.544.098					
11. Personal Eventual	83.702	-	83.702	45.036	15.700	15.700	-	68.002					
12. Funcionarios	65.282	-	65.282	46.084	11.127	11.127	-	54.155					
13. Laborales	14.043.586	-35	14.043.551	13.257.703	2.040.446	2.039.281	1.165	12.003.105					
14. Otro Personal	745.378	20.138	765.517	675.598	106.063	98.598	7.465	659.454					
15. Incentivos al rendimiento	58.575	-	58.575	58.272	6.547	6.547	-	52.028					
16. Cuotas, prestac. y gts. sociales a cargo empleador	850.142	-	850.142	826.224	127.951	127.947	4	722.191					
19. Gastos de personal. Mecanismo Recuper. y Resil.	3.372.540	6.802	3.379.340	3.047.574	403.432	175.236	228.196	2.975.908					
	9.451	-	9.451	8.966	196	193	3	9.255					
<b>2. GASTOS CORRIENTES EN BIENES Y SERVICIOS</b>													
20. Arrendamientos y cánones	5.461.919	918.263	6.380.184	3.258.458	199.211	139.090	60.121	6.180.973					
21. Reparaciones, mantenimiento y conservación	175.728	-	175.728	137.415	10.974	8.973	2.001	164.754					
22. Material, suministros y otros	377.791	3.419	381.211	179.480	18.964	13.044	5.920	362.247					
23. Indemnizaciones por razón del servicio	4.373.039	911.417	5.284.457	2.899.182	155.380	106.410	48.970	5.129.077					
24. Gastos de publicaciones	312.674	3.140	315.814	20.875	12.230	10.222	2.008	303.584					
25. Concierdos de asistencia sanitaria	5.135	-	5.135	756	342	340	2	4.793					
29. Gtos ctes bienes y servicios: Mecanismo Recuper. y Resil.	13.127	-	13.127	762	408	101	307	12.719					
	204.425	287	204.712	19.988	913	-	913	203.799					
<b>3. GASTOS FINANCIEROS</b>													
30. De deuda pública en euros	30.223.292	-	30.223.292	25.402.778	6.333.962	6.325.730	8.232	23.889.330					
31. De préstamos en euros	29.441.275	-	29.441.275	24.817.538	6.257.344	6.257.301	43	23.183.931					
32. De deuda pública en moneda extranjera	677.641	-	677.641	548.726	75.263	67.244	8.019	602.378					
33. De préstamos en moneda extranjera	45.925	-	45.925	33.067	5	5	-	45.920					
34. De depósitos y fianzas	10.256	-	10.256	68	4	4	-	10.252					
35. Intereses de demora y otros gastos financieros	11	-	11	3	3	-	-	8					
	48.184	-	48.184	3.376	1.343	1.173	170	46.841					
<b>4. TRANSFERENCIAS CORRIENTES</b>													
41. A Organismos Autónomos	142.707.382	54.866	142.762.247	87.976.119	15.041.328	13.999.579	1.041.749	127.720.919					
42. A la Seguridad Social	3.773.278	-980	3.772.298	1.033.395	59.754	9.410	50.344	3.712.544					
43. A otras Entid. del S.P. Admin. Estatal. Ppto limitativo	36.182.858	15.500	36.198.358	35.822.686	3.187.500	2.677.232	510.268	33.010.858					
44. A soc. ent. pub. emp. fundac y resto entid. Sector Púb.	2.399.562	993	2.400.554	1.905.402	478.008	155.268	322.740	1.922.546					
45. A Comunidades Autónomas	2.595.363	-	2.595.363	1.940.723	267.178	229.531	37.647	2.328.185					
	34.052.900	-	34.052.900	4.992.503	827.643	827.506	137	33.225.257					

Miles de euros

GTOS 009



	PRESUPUESTO DE GASTOS ESTADO DE EJECUCIÓN, POR ARTICULOS HASTA EL 28 DE FEBRERO DE 2022						Miles de euros		
	CRÉDITOS PRESUPUESTARIOS			GASTOS COMPROMETIDOS	OBLIGACIONES RECONOCIDAS NETAS	PAGOS REALIZADOS		OBLIGACIONES PENDIENTES DE PAGO	REMANENTES DE CRÉDITO
	INICIALES	MODIFICACIONES	DEFINITIVOS						
	1	2	3	4	5	6	7	8	
46. A Entidades Locales	21.499.822	4.070	21.503.892	19.876.562	3.348.058	3.347.912	146	18.155.834	
47. A empresas privadas	782.493	235	782.728	106.060	17.251	16.014	1.237	765.477	
48. A familias e instituciones sin fines de lucro	22.255.481	38.683	22.294.164	19.316.960	3.983.719	3.905.376	78.343	18.310.445	
49. Al exterior	19.165.625	-3.635	19.161.990	2.981.828	2.872.217	2.831.330	40.887	16.289.773	
<b>5. FONDO DE CONTINGENCIA Y OTROS IMPREVISTOS</b>									
50. Dotación al Fondo de Contingencia de ejecución pptaia.	3.922.840	-24.350	3.898.490	-	-	-	-	3.898.490	
	3.922.840	-24.350	3.898.490	-	-	-	-	3.898.490	
<b>6. INVERSIONES REALES</b>									
60. Inv.nueva en infraestr. y bienes destinados uso general	8.918.530	1.163.598	10.082.127	7.340.112	1.305.358	1.222.910	82.448	8.776.769	
61. Inv.reposición infraestr.y bienes destinados uso general	1.167.647	1.069.968	2.237.615	1.988.865	1.100.611	1.095.429	5.182	1.137.004	
62. Inv.nueva asociada funcionamiento operativo servicios	1.711.303	2.799	1.714.102	1.384.018	114.590	89.451	25.139	1.599.512	
63. Inv.reposición asoc. funcionamiento operativo servicios	444.756	25.747	470.503	233.803	44.817	7.999	36.818	425.686	
64. Gastos de inversiones de carácter inmaterial	369.612	51.599	421.211	122.061	6.793	4.702	2.091	414.418	
65. Inversiones militares en infraestructura y otros bienes	382.817	5.104	387.921	263.073	3.490	2.123	1.367	384.431	
66. Inv. militares asoc. funcionamiento operativo servicios	3.180.802	4.579	3.185.380	2.861.643	28.930	19.205	9.725	3.156.450	
67. Gastos militares de inversiones de carácter inmaterial	425.311	3.802	429.113	195.061	4.309	3.660	649	424.804	
68. Inv. reales: Mecanismo de Recuperación y Resiliencia	25.116	-	25.116	13.885	14	-	14	25.102	
69. Inversiones reales: Mecanismo Recuper. y Resil.	1.211.166	-	1.211.166	277.701	1.804	341	1.463	1.209.362	
<b>7. TRANSFERENCIAS DE CAPITAL</b>									
71. A Organismos Autónomos	31.253.952	-4.172	31.249.780	4.373.120	395.378	328.075	67.303	30.854.402	
72. A la Seguridad Social	1.132.094	-40	1.132.054	190.195	14.723	2.886	11.837	1.117.331	
73. A otras Entid. del S.P. Admin. Estatal. Ppto limitativo	93.544	-	93.544	10.365	1.521	92.023	1.521	92.023	
74. A soc. ent. púb. emp. fundac y resto entid. Sector Púb.	5.368.275	40	5.368.315	919.119	165.607	116.757	48.850	5.202.708	
75. A Comunidades Autónomas	7.776.244	-2.250	7.773.994	1.969.812	112.031	109.124	2.907	7.661.963	
76. A Entidades Locales	8.936.247	-	8.936.247	986.123	-	-	-	8.936.247	
77. A empresas privadas	2.085.895	-	2.085.895	1.622	-	-	-	2.085.895	
78. A familias e instituciones sin fines de lucro	5.183.491	-365	5.183.126	112.360	8.755	6.567	2.188	5.174.371	
79. Al exterior	435.395	-1.557	433.838	88.307	30	30	-	433.808	
	242.767	-	242.767	95.217	92.711	92.711	-	150.056	
<b>TOTAL OPERACIONES NO FINANCIERAS</b>	241.716.571	2.135.110	243.851.680	146.316.044	25.986.699	24.490.013	1.496.686	217.864.981	

GTOS 009



MINISTERIO  
DE HACIENDA  
Y FUNCIÓN PÚBLICA

PRESUPUESTO DE GASTOS  
ESTADO DE EJECUCIÓN, POR ARTICULOS  
HASTA EL 28 DE FEBRERO DE 2022

INTERVENCIÓN GENERAL DE LA  
ADMINISTRACIÓN DEL ESTADO

	Miles de euros							
	CRÉDITOS PRESUPUESTARIOS			GASTOS COMPROMETIDOS	OBLIGACIONES RECONOCIDAS NETAS	PAGOS REALIZADOS	OBLIGACIONES PENDIENTES DE PAGO	REMANENTES DE CRÉDITO
	INICIALES	MODIFICACIONES	DEFINITIVOS					
1	2	3	4	5	6	7	8	
<b>8. ACTIVOS FINANCIEROS</b>								
82. Concesión de préstamos al Sector Público	37.680.140	-	37.680.140	3.715.253	1.424.631	696	1.423.935	36.255.509
83. Concesión de préstamos fuera del Sector Público	10.040.763	-	10.040.763	495.637	-	-	-	10.040.763
84. Constitución de depósitos y fianzas	2.926.294	-	2.926.294	555.347	865	695	170	2.925.429
85. Adquisición de depósitos y fianzas	301	-	301	77	66	1	65	235
86. Adquisición de acciones y particip. del Sector Púb.	409.794	-	409.794	139.795	-	-	-	409.794
87. Adquisición de acciones y particip. fuera del Sector Púb.	39.810	-	39.810	-	-	-	-	39.810
87. Aportaciones patrimoniales	24.197.541	-	24.197.541	2.464.996	1.423.700	-	1.423.700	22.773.841
89. Suscripción acciones y aport.fondos org. internacionales	65.637	-	65.637	59.401	-	-	-	65.637
<b>9. PASIVOS FINANCIEROS</b>								
90. Amortización de deuda pública en euros	68.089.409	-	68.089.409	67.075.511	22.877.578	22.877.578	-	45.211.831
91. Amortización de préstamos en euros	62.310.237	-	62.310.237	62.309.212	22.786.612	22.786.612	-	39.523.625
92. Amortización de deuda pública en moneda extranjera	5.779.080	-	5.779.080	4.766.295	90.962	90.962	-	5.688.118
93. Amortización de préstamos en moneda extranjera	-	-	-	-	-	-	-	-
94. Devolución de depósitos y fianzas	91	-	91	4	4	4	-	87
95. Puesta en circulación de moneda metálica	1	-	1	-	-	-	-	1
<b>TOTAL OPERACIONES FINANCIERAS</b>	105.769.549	-	105.769.549	70.790.764	24.302.209	22.878.274	1.423.935	81.467.340
<b>TOTALES</b>	<b>347.486.120</b>	<b>2.135.110</b>	<b>349.621.229</b>	<b>217.106.808</b>	<b>50.288.908</b>	<b>47.368.287</b>	<b>2.920.621</b>	<b>299.332.321</b>

GTOS 009



MINISTERIO  
DE HACIENDA  
Y FUNCIÓN PÚBLICA

PRESUPUESTO DE GASTOS  
MODIFICACIONES DE CRÉDITO, POR SECCIONES  
HASTA EL 28 DE FEBRERO DE 2022

INTERVENCIÓN GENERAL DE LA  
ADMINISTRACIÓN DEL ESTADO

	1	2	3	4	5		6	7	8	9	10
					POSITIVAS	NEGATIVAS					
CASA DE SU MAJESTAD EL REY	-	-	-	-	-	-	-	-	-	-	-
CORTES GENERALES	-	-	-	-	-	-	-	-	-	-	-
TRIBUNAL DE CUENTAS	-	-	-	-	-	-	-	-	-	-	-
TRIBUNAL CONSTITUCIONAL	-	-	-	-	-	-	-	-	-	-	-
CONSEJO DE ESTADO	-	-	-	-	-	-	-	-	-	-	-
DEUDA PÚBLICA	-	-	-	-	-	-	-	-	-	-	-
CLASES PASIVAS	-	-	-	-	-	-	-	-	-	-	-
CONSEJO GENERAL DEL PODER JUDICIAL	-	-	-	-	-	-	-	-	-	-	-
APORT. MUTUALISMO ADMINISTRATIVO	-	-	-	-	-	-	-	-	-	-	-
CONTRATACIÓN CENTRALIZADA	-	-	-	-	-	-	-	-	-	-	-
ASUNTOS EXT., U. E. Y COOPERACIÓN	-	-	-	-	-	-	5.241	5.241	-	-	5.241
JUSTICIA	-	-	-	-	-	-	-	-	-	-	-
DEFENSA	-	-	-	-	-	12.058	-12.058	28.712	-	-	28.712
HACIENDA Y FUNCIÓN PÚBLICA	-	-	-	-	-	1.358	-1.058	5.664	-	-	5.984
INTERIOR	-	-	24.350	-	-	-	-	75.486	-	-	99.836
TRANSPORTES, MOVILIDAD Y AGENDA URB.	-	-	1.069.968	-	-	-	-19	2.799	-	-	1.072.748
EDUCACIÓN Y FORMACIÓN PROFESIONAL	-	-	-	-	-	-	-	21.587	-	-	21.587
TRABAJO Y ECONOMÍA SOCIAL	-	-	-	-	-	-	-	-	-	-	-
INDUSTRIA, COMERCIO Y TURISMO	-	-	-	-	-	-	-	-	-	-	-
AGRICULTURA, PESCA Y ALIMENTACIÓN	-	-	-	-	-	10	-10	-	-	-	-
POLÍTICA TERRITORIAL	-	-	-	-	-	46	-89	22.960	-	-	22.937
TRANSICIÓN ECOLÓGICA Y RETO DEMOGR.	-	-	66	-	-	-	-	-	-	-66	-
CULTURA Y DEPORTE	-	-	-	-	-	1.049	-1.075	310	-	-	284
PRESIDENCIA, REL. CORTES Y MEM. DEMOCR.	-	-	-	-	-	-	-	-	-	-	-
SANIDAD	253.410	-	-	-	-	-	-	648.934	-	-	902.344
ASUNTOS ECONÓM. Y TRANSFORM. DIGITAL	-	-	-	-	-	4.092	-54	-	-	-	4.038
CIENCIA E INNOVACIÓN	-	-	-	-	-	6.770	-6.770	-	-	-	-
DERECHOS SOCIALES Y AGENDA 2030	-	-	-	-	-	-	-	-	-	-	-
IGUALDAD	-	-	-	-	-	-	-	-	-	-	-
CONSUMO	-	-	-	-	-	-	-	-	-	-	-
INCLUSIÓN, S. S. Y MIGRACIONES	-	-	-	-	-	-	-	-	-	-	-
UNIVERSIDADES	-	-	-	-	-	30	-30	-	-	-	-

GTOS M01



MINISTERIO  
DE HACIENDA  
Y FUNCIÓN PÚBLICA

PRESUPUESTO DE GASTOS  
MODIFICACIONES DE CRÉDITO, POR SECCIONES  
HASTA EL 28 DE FEBRERO DE 2022

INTERVENCIÓN GENERAL DE LA  
ADMINISTRACIÓN DEL ESTADO

	1	2	3	4	5		6	7	8	9	10
					CRÉDITOS EXTRAORDINARIOS	SUPLEMENTOS DE CRÉDITO					
RELACIONES FINANCIERAS CON LA U. E.	-	-	-	-	-	-4.000	-	-	-	-	-4.000
FONDO DE CONTINGENCIA	-	-	-	-	-	-	-	-	-24.350	-	-24.350
FONDOS DE COMPENSACIÓN INTERTERRIT.	-	-	-	-	-	-	-	-	-	-	-
OTRAS RELAC. FINANC. CON ENTES TERRIT.	-	-	-	-	-	-	-	-	-	-	-
SISTEMAS DE FINANC. DE ENTES TERRIT.	-	-	-	-	-	-	-	-	-	-	-
<b>TOTALES</b>	<b>253.410</b>	<b>-</b>	<b>1.094.384</b>	<b>25.413</b>	<b>-25.414</b>	<b>648.934</b>	<b>162.799</b>	<b>-24.416</b>	<b>-</b>	<b>2.135.110</b>	

Miles de euros

GTOS M01



MINISTERIO  
DE HACIENDA  
Y FUNCIÓN PÚBLICA

PRESUPUESTO DE GASTOS  
MODIFICACIONES DE CRÉDITO, ÁREAS DE GASTO Y POLÍTICAS  
HASTA EL 28 DE FEBRERO DE 2022

INTERVENCIÓN GENERAL DE LA  
ADMINISTRACIÓN DEL ESTADO

	1	2	3	4	5		6	7	8	9	10
					POSITIVAS	NEGATIVAS					
	CRÉDITOS EXTRAORDINARIOS	SUPLEMENTOS DE CRÉDITO	AMPLIACIONES DE CRÉDITO	TRANSFERENCIAS DE CRÉDITO	INCORPOR. REMANENTES DE CRÉDITO	CRÉDITOS GENERADOS POR INGRESOS	BAJAS POR ANULACIÓN Y RECTIFICAC.	OTRAS MODIFICACIONES	TOTAL MODIFICACIONES	Miles de euros	
<b>0. TRANSFERENCIAS INTERNAS</b>											
0. Transferencias Internas	15.500	-	-	1.033	-1.020	-	-	-	-	-	15.513
	15.500	-	-	1.033	-1.020	-	-	-	-	-	15.513
<b>1. SERVICIOS PÚBLICOS BÁSICOS</b>											
1. Justicia	-	-	24.350	12.058	-12.060	-	109.439	-	-	-	133.787
2. Defensa	-	-	-	-	-2	-	-	-	-	-	-2
3. Seguridad ciudadana e Instituciones penitenciarias	-	-	-	12.058	-12.058	28.712	-	-	-	-	28.712
4. Política Exterior	-	-	24.350	-	-	75.486	-	-	-	-	99.836
	-	-	-	-	-	5.241	-	-	-	-	5.241
<b>2. ACTUACIONES DE PROTECCIÓN Y PROMOCIÓN SOCIAL</b>											
1. Pensiones	-	-	-	-	-	-	-	-	-	-	-
3. Servicios sociales y Promoción social	-	-	-	-	-	-	-	-	-	-	-
4. Fomento del empleo	-	-	-	-	-	-	-	-	-	-	-
6. Acceso a la vivienda y Fomento de la edificación	-	-	-	-	-	-	-	-	-	-	-
8. Gestión y administ. de Trabajo y Economía social	-	-	-	-	-	-	-	-	-	-	-
9. Gestión y admón. de Inclusión, Segur. Soc. y Migración	-	-	-	-	-	-	-	-	-	-	-
<b>3. PRODUCCIÓN BIENES PÚB. CARÁCTER PREFERENTE</b>											
1. Sanidad	237.910	-	-	65	-91	21.897	-	648.934	-	-	908.715
2. Educación	237.910	-	-	-	-	-	-	648.934	-	-	886.844
3. Cultura	-	-	-	30	-30	21.587	-	-	-	-	21.587
	-	-	-	35	-61	310	-	-	-	-	284
<b>4. ACTUACIONES DE CARÁCTER ECONÓMICO</b>											
1. Agricultura, Pesca y Alimentación	-	-	1.070.034	6.818	-7.407	2.799	-66	-	-	-	1.072.178
2. Industria y Energía	-	-	-	10	-10	-	-	-	-	-	-
3. Comercio, Turismo y Pymes	-	-	-	-	-614	-	-	-	-	-	-614
4. Subvenciones al transporte	-	-	-	-	-	-	-	-	-	-	-

GTOS M03



MINISTERIO  
DE HACIENDA  
Y FUNCIÓN PÚBLICA

PRESUPUESTO DE GASTOS  
MODIFICACIONES DE CRÉDITO, ÁREAS DE GASTO Y POLITICAS  
HASTA EL 28 DE FEBRERO DE 2022

INTERVENCIÓN GENERAL DE LA  
ADMINISTRACIÓN DEL ESTADO

	1	2	3	4	5		6	7	8	9	10
					POSITIVAS	NEGATIVAS					
5. Infraestructuras y Ecosistemas Resilientes	-	-	1.070.034	-	-	-13	-	2.799	-66	-	1.072.754
6. Investigación, desarrollo, innovación y digital.	-	-	-	6.808	-6.770	-	-	-	-	-	38
9. Otras actuaciones de carácter económico	-	-	-	-	-	-	-	-	-	-	-
<b>9. ACTUACIONES DE CARÁCTER GENERAL</b>											
1. Órganos Constitucionales, Gobierno y otros	-	-	-	5.439	-4.836	-	-	28.664	-24.350	-	4.917
2. Servicios de carácter general	-	-	-	4.444	-189	-	-	22.980	-24.350	-	2.885
3. Administración Financiera y Tributaria	-	-	-	995	-647	-	-	5.684	-	-	6.032
4. Transferencias a otras Administraciones Públicas	-	-	-	-	-4.000	-	-	-	-	-	-4.000
5. Deuda Pública	-	-	-	-	-	-	-	-	-	-	-
<b>TOTALES</b>	<b>253.410</b>	<b>-</b>	<b>1.094.384</b>	<b>25.413</b>	<b>-25.414</b>	<b>648.934</b>	<b>162.799</b>	<b>-24.416</b>	<b>-</b>	<b>2.135.110</b>	

Miles de euros

GTOS M03



MINISTERIO  
DE HACIENDA  
Y FUNCIÓN PÚBLICA

PRESUPUESTO DE GASTOS  
MODIFICACIONES DE CRÉDITO, ARTICULOS  
HASTA EL 28 DE FEBRERO DE 2022

INTERVENCIÓN GENERAL DE LA  
ADMINISTRACIÓN DEL ESTADO

	1	2	3	4	5		6	7	8	9	10
					POSITIVAS	NEGATIVAS					
	CRÉDITOS EXTRAORDINARIOS	SUPLEMENTOS DE CRÉDITO	AMPLIACIONES DE CRÉDITO	TRANSFERENCIAS DE CRÉDITO	INCORPOR. REMANENTES DE CRÉDITO	CRÉDITOS GENERADOS POR INGRESOS	BAJAS POR ANULACIÓN Y RECTIFICAC.	OTRAS MODIFICACIONES	TOTAL MODIFICACIONES		
<b>1. GASTOS DE PERSONAL</b>											
10. Altos Cargos	-	-	66	35	-35	26.905	-66	-	26.905		
11. Personal Eventual	-	-	-	-	-	-	-	-	-		
12. Funcionarios	-	-	-	-	-	-	-	-	-		
13. Laborales	-	-	-	35	-35	20.103	-	-	20.138		
14. Otro Personal	-	-	-	-	-	-	-	-	-		
15. Incentivos al rendimiento	-	-	-	-	-	-	-	-	-		
16. Cuotas, prestac. y gts. sociales a cargo empleador	-	-	-	-	-	6.802	-66	-	6.802		
19. Gastos de personal. Mecanismo Recuper. y Resil.	-	-	66	-	-	-	-	-	-		
<b>2. GASTOS CORRIENTES EN BIENES Y SERVICIOS</b>	237.910	-	-	6.389	-1.233	25.976	-	287	918.263		
20. Arrendamientos y cánones	-	-	-	10	-36	26	-	-	-		
21. Reparaciones, mantenimiento y conservación	-	-	-	46	-101	3.474	-	-	3.419		
22. Material, suministros y otros	237.910	-	-	5.686	-322	19.209	-	-	911.417		
23. Indemnizaciones por razón del servicio	-	-	-	647	-774	3.267	-	-	3.140		
24. Gastos de publicaciones	-	-	-	-	-	-	-	-	-		
25. Conciertos de asistencia sanitaria	-	-	-	-	-	-	-	-	-		
29. Gtos ctes bienes y servicios: Mecanismo Recuper. y Resil.	-	-	-	-	-	-	-	287	287		
<b>3. GASTOS FINANCIEROS</b>											
30. De deuda pública en euros	-	-	-	-	-	-	-	-	-		
31. De préstamos en euros	-	-	-	-	-	-	-	-	-		
32. De deuda pública en moneda extranjera	-	-	-	-	-	-	-	-	-		
33. De préstamos en moneda extranjera	-	-	-	-	-	-	-	-	-		
34. De depósitos y fianzas	-	-	-	-	-	-	-	-	-		
35. Intereses de demora y otros gastos financieros	-	-	-	-	-	-	-	-	-		
<b>4. TRANSFERENCIAS CORRIENTES</b>	15.500	-	24.350	1.358	-4.980	18.638	-	-	54.866		
41. A Organismos Autónomos	-	-	-	-	-980	-	-	-	-980		
42. A la Seguridad Social	15.500	-	-	-	-	-	-	-	15.500		
43. A otras Entid. del S.P. Admin. Estatal. Ppto limitativo	-	-	-	993	-	-	-	-	993		
44. A soc. ent. púb. emp. fundac y resto entid. Sector Púb.	-	-	-	-	-	-	-	-	-		
45. A Comunidades Autónomas	-	-	-	-	-	-	-	-	-		

GTOS M02



MINISTERIO  
DE HACIENDA  
Y FUNCIÓN PÚBLICA

PRESUPUESTO DE GASTOS  
MODIFICACIONES DE CRÉDITO, ARTICULOS  
HASTA EL 28 DE FEBRERO DE 2022

INTERVENCIÓN GENERAL DE LA  
ADMINISTRACIÓN DEL ESTADO

	1	2	3	4	5		6	7	8	9	10
					POSITIVAS	NEGATIVAS					
46. A Entidades Locales				4.070	-	-	-	-	-	-	4.070
47. A empresas privadas				235	-	-	-	-	-	-	235
48. A familias e instituciones sin fines de lucro				20.045	-	-	-	18.638	-	-	38.683
49. Al exterior				-	365	-4.000	-	-	-	-	-3.635
<b>5. FONDO DE CONTINGENCIA Y OTROS IMPREVISTOS</b>											
50. Dotación al Fondo de Contingencia de ejecución pptaia.				-	-	-	-	-	-24.350	-	-24.350
				-	-	-	-	-	-24.350	-	-24.350
<b>6. INVERSIONES REALES</b>											
60. Inv.nueva en infraestr. y bienes destinados uso general				1.069.968	14.341	-11.991	-	91.280	-	-	1.163.598
61. Inv.reposición infraestr.y bienes destinados uso general				1.069.968	-	-	-	2.799	-	-	1.069.968
62. Inv.nueva asociada funcionamiento operativo servicios				-	2.300	-	-	23.447	-	-	25.747
63. Inv.reposición asoc. funcionamiento operativo servicios				-	630	-	-	50.969	-	-	51.599
64. Gastos de inversiones de carácter inmaterial				-	-	-580	-	5.684	-	-	5.104
65. Inversiones militares en infraestructura y otros bienes				-	3.056	-3.056	-	4.560	-	-	4.579
66. Inv. militares asoc. funcionamiento operativo servicios				-	8.355	-8.355	-	3.821	-	-	3.802
67. Gastos militares de inversiones de carácter inmaterial				-	-	-	-	-	-	-	-
68. Inv. reales: Mecanismo de Recuperación y Resiliencia				-	-	-	-	-	-	-	-
69. Inversiones reales. Mecanismo Recuper. y Resil.				-	-	-	-	-	-	-	-
<b>7. TRANSFERENCIAS DE CAPITAL</b>											
71. A Organismos Autónomos				-	3.290	-7.175	-	-	-	-287	-4.172
72. A la Seguridad Social				-	-	-40	-	-	-	-	-40
73. A otras Entid. del S.P. Admin. Estatal. Ppto limitativo				-	40	-	-	-	-	-	40
74. A soc. ent. púb .emp. fundac y resto entid. Sector Púb.				-	-	-2.250	-	-	-	-	-2.250
75. A Comunidades Autónomas				-	1.250	-1.250	-	-	-	-	-
76. A Entidades Locales				-	-	-	-	-	-	-	-
77. A empresas privadas				-	1.000	-1.365	-	-	-	-	-365
78. A familias e instituciones sin fines de lucro				-	1.000	-2.270	-	-	-	-287	-1.557
79. Al exterior				-	-	-	-	-	-	-	-
<b>TOTAL OPERACIONES NO FINANCIERAS</b>				1.094.384	25.413	-25.414	648.934	162.799	-24.416	-	2.135.110
	253.410										

GTOS M02





MINISTERIO  
DE HACIENDA  
Y FUNCIÓN PÚBLICA

PRESUPUESTO DE GASTOS  
MODIFICACIONES DE CRÉDITO. ARTÍCULOS  
HASTA EL 28 DE FEBRERO DE 2022

INTERVENCIÓN GENERAL DE LA  
ADMINISTRACIÓN DEL ESTADO

	Miles de euros										
	1	2	3	4	5		6	7	8	9	10
	CRÉDITOS EXTRAORDINARIOS	SUPLEMENTOS DE CRÉDITO	AMPLIACIONES DE CRÉDITO	TRANSFERENCIAS DE CRÉDITO		INCORPOR. REMANENTES DE CRÉDITO	CRÉDITOS GENERADOS POR INGRESOS	BAJAS POR ANULACIÓN Y RECTIFICAC.	OTRAS MODIFICACIONES	TOTAL MODIFICACIONES	
				POSITIVAS	NEGATIVAS						
<b>8. ACTIVOS FINANCIEROS</b>											
82. Concesión de préstamos al Sector Público	-	-	-	-	-	-	-	-	-	-	-
83. Concesión de préstamos fuera del Sector Público	-	-	-	-	-	-	-	-	-	-	-
84. Constitución de depósitos y fianzas	-	-	-	-	-	-	-	-	-	-	-
85. Adquisición de acciones y particip. del Sector Púb.	-	-	-	-	-	-	-	-	-	-	-
86. Adquisición de acciones y particip. fuera del Sector Púb.	-	-	-	-	-	-	-	-	-	-	-
87. Aportaciones patrimoniales	-	-	-	-	-	-	-	-	-	-	-
89. Suscripción acciones y aport.fondos org. internacionales	-	-	-	-	-	-	-	-	-	-	-
<b>9. PASIVOS FINANCIEROS</b>											
90. Amortización de deuda pública en euros	-	-	-	-	-	-	-	-	-	-	-
91. Amortización de préstamos en euros	-	-	-	-	-	-	-	-	-	-	-
92. Amortización de deuda pública en moneda extranjera	-	-	-	-	-	-	-	-	-	-	-
93. Amortización de préstamos en moneda extranjera	-	-	-	-	-	-	-	-	-	-	-
94. Devolución de depósitos y fianzas	-	-	-	-	-	-	-	-	-	-	-
95. Puesta en circulación de moneda metálica	-	-	-	-	-	-	-	-	-	-	-
<b>TOTAL OPERACIONES FINANCIERAS</b>											
<b>TOTALES</b>	<b>253.410</b>	<b>-</b>	<b>1.094.384</b>	<b>25.413</b>	<b>-25.414</b>	<b>648.934</b>	<b>162.799</b>	<b>-24.416</b>	<b>-</b>	<b>2.135.110</b>	

GTOS M02

MINISTERIO DE HACIENDA Y FUNCIÓN PÚBLICA		INTERVENCIÓN GENERAL DE LA ADMINISTRACIÓN DEL ESTADO		Miles de euros	
PRESUPUESTO DE INGRESOS ESTADO DE EJECUCIÓN. ARTÍCULOS HASTA EL 28 DE FEBRERO DE 2022		1	2	3	4
		PREVISIONES PRESUPUESTARIAS	DERECHOS RECONOCIDOS NETOS	RECAUDACIÓN NETA	DERECHOS PENDIENTES DE COBRO (2-3)
<b>1. IMPUESTOS DIRECTOS Y COTIZACIONES SOCIALES</b>					
10. Sobre la renta	77.877.802	10.669.581	9.599.636	1.069.945	
11. Sobre el capital	74.314.076	10.257.458	9.194.567	1.062.891	
12. Cotizaciones sociales	147.606	44.296	39.618	4.678	
13. Sobre producc. y almac. energía eléctric. y comb.	1.976.251	363.974	363.974	-	
19. Otros impuestos directos	1.439.869	3.766	1.390	2.376	
	-	87	87	-	
<b>2. IMPUESTOS INDIRECTOS</b>					
21. Sobre el valor añadido	57.879.547	15.055.366	13.068.648	1.986.718	
22. Sobre consumos específicos	42.933.770	14.472.934	12.501.006	1.971.928	
23. Sobre tráfico exterior	10.163.426	-266.741	-272.742	6.001	
28. Otros impuestos indirectos	1.916.397	308.222	300.946	7.276	
	2.865.954	540.951	539.438	1.513	
<b>3. TASAS, PRECIOS PÚBLICOS Y OTROS INGRESOS</b>					
30. Tasas	9.889.126	1.541.765	1.011.600	530.165	
31. Precios públicos	967.409	57.568	57.119	449	
32. Otros ingresos procedentes de prestación de servicios	202	1.888	1.208	680	
33. Venta de bienes	494.087	144.768	144.768	-	
38. Reintegros de operaciones corrientes	2.004	7.640	7.640	-	
39. Otros ingresos	551.215	60.794	53.503	7.291	
	7.874.209	1.269.107	747.362	521.745	
<b>4. TRANSFERENCIAS CORRIENTES</b>					
41. De Organismos Autónomos	13.409.000	681.705	677.968	3.737	
42. De la Seguridad Social	307.833	2.831	2.831	-	
43. De otras Entid. del S.P. Admin. Estatal. Ppto limitativo	185.394	460	460	-	
44. De sociedades, entes p. emp., fundac. y resto entid. SP	25.140	3.103	3.103	-	
45. De Comunidades Autónomas	137	25	25	-	
46. De Entidades Locales	8.678.237	624.906	624.906	-	
47. De empresas privadas	412.729	20.191	20.191	-	
48. De familias e instituciones sin fines de lucro	107.549	6.224	2.487	3.737	
49. Del exterior	56	-	-	-	
	3.691.925	23.965	23.965	-	

ING 018


**MINISTERIO  
DE HACIENDA  
Y FUNCIÓN PÚBLICA**
**PRESUPUESTO DE INGRESOS  
ESTADO DE EJECUCIÓN. ARTÍCULOS  
HASTA EL 28 DE FEBRERO DE 2022**

 INTERVENCIÓN GENERAL DE LA  
ADMINISTRACIÓN DEL ESTADO

	1	2	3	4	Miles de euros
	PREVISIONES PRESUPUESTARIAS	DERECHOS RECONOCIDOS NETOS	RECAUDACIÓN NETA	DERECHOS PENDIENTES DE COBRO (2-3)	
<b>5. INGRESOS PATRIMONIALES</b>					
51. Intereses de anticipos y préstamos concedidos	6.471.282	628.112	627.733	379	
52. Intereses de depósitos	974.253	53.932	53.553	379	
53. Dividendos y participaciones en beneficios	73.161	18.280	18.280	-	
54. Rentas de bienes inmuebles	3.244.168	5.369	5.369	-	
55. Productos de concesiones y aprovech. especiales	-	159	159	-	
59. Otros ingresos patrimoniales	2.050.000	540.974	540.974	-	
	129.700	9.398	9.398	-	
	109.004	14.169	13.691	478	
<b>6. ENAJENACIÓN DE INVERSIONES REALES</b>					
60. De terrenos	8.000	644	644	-	
61. De las demás inversiones	20.100	456	454	2	
68. Reintegros por operaciones de capital	80.904	13.069	12.593	476	
<b>7. TRANSFERENCIAS DE CAPITAL</b>					
71. De Organismos Autónomos	17.267.851	13.763	13.763	-	
73. De otras Entid. del S.P. Admin. Estatal. Ppto limitativo	14.095	154	154	-	
74. De soc., ent. públ. emp., fundac. y resto entid. SP	2	1.661	1.661	-	
75. De Comunidades Autónomas	-	-	-	-	
76. De Entidades Locales	2.972	60	60	-	
77. De empresas privadas	-	-	-	-	
78. De familias e instituciones sin fines de lucro	-	-	-	-	
79. Del exterior	17.250.782	11.888	11.888	-	
<b>TOTAL OPERACIONES NO FINANCIERAS</b>	182.903.612	28.604.461	25.013.039	3.591.422	
<b>8. ACTIVOS FINANCIEROS</b>					
82. Reintegro préstamos concedidos al SP	14.556.401	862.276	831.080	31.196	
83. Reintegro préstamos concedidos fuera del SP	1.251.884	354.130	351.611	2.519	
84. Devolución de depósitos y fianzas	2.120.717	135.990	107.313	28.677	
85. Enajenación de acciones y partic. del sector público	7	-	-	-	
86. Enajenación de acciones y participaciones de fuera S.P.	24.949	17.299	17.299	-	
88. Devolución aportaciones patrimoniales	11.158.844	354.857	354.857	-	

ING 018



MINISTERIO  
DE HACIENDA  
Y FUNCIÓN PÚBLICA

PRESUPUESTO DE INGRESOS  
ESTADO DE EJECUCIÓN. ARTÍCULOS  
HASTA EL 28 DE FEBRERO DE 2022

INTERVENCIÓN GENERAL DE LA  
ADMINISTRACIÓN DEL ESTADO

	1	2	3	4	Miles de euros
	PREVISIONES PRESUPUESTARIAS	DERECHOS RECONOCIDOS NETOS	RECAUDACIÓN NETA	DERECHOS PENDIENTES DE COBRO (2-3)	
<b>9. PASIVOS FINANCIEROS</b>					
90. Emisión deuda pública en euros	-	39.521.312	39.521.312	-	
91. Prestamos recibidos en euros	-	39.521.312	39.521.312	-	
92. Emisión deuda pública en moneda extranjera	-	-	-	-	
93. Préstamos recibidos en moneda extranjera	-	-	-	-	
94. Depósitos y fianzas recibidos	-	-	-	-	
95. Puesta en circulación de moneda metálica	-	-	-	-	
<b>TOTAL OPERACIONES FINANCIERAS</b>	14.556.401	40.383.588	40.352.392	31.196	
<b>TOTALES</b>	<b>197.460.013</b>	<b>68.988.049</b>	<b>65.365.431</b>	<b>3.622.618</b>	

ING 018



**RESULTADO PRESUPUESTARIO DEL EJERCICIO**  
HASTA EL 28 DE FEBRERO DE 2022

INTERVENCIÓN GENERAL DE LA  
ADMINISTRACIÓN DEL ESTADO

Miles de euros

	1	2	3	IMPORTE (1-2)
	DERECHOS RECONOCIDOS NETOS	OBLIGACIONES RECONOCIDAS NETAS		
a. Operaciones corrientes	28.576.529	24.285.963		4.290.566
b. Operaciones de capital	27.932	1.700.736		-1.672.804
<b>1. Total operaciones no financieras (a+b)</b>	28.604.461	25.986.699		2.617.762
c. Activos financieros	862.276	1.424.631		-562.355
d. Pasivos financieros	39.521.312	22.877.578		16.643.734
<b>2. Total operaciones financieras (c+d)</b>	40.383.588	24.302.209		16.081.379
<b>RESULTADO PRESUPUESTARIO DEL EJERCICIO (1+2)</b>	<b>68.988.049</b>	<b>50.288.908</b>		<b>18.699.141</b>

GTOS 011



**MINISTERIO DE HACIENDA Y FUNCIÓN PÚBLICA**  
**PRESUPUESTO DE INGRESOS RECAUDACIÓN POR OFICINAS**  
**HASTA EL 28 DE FEBRERO DE 2022**

INTERVENCIÓN GENERAL DE LA ADMINISTRACIÓN DEL ESTADO

	1	2	3	Miles de euros
	RECAUDACIÓN ÍNTEGRA	DEVOLUCIONES	RECAUDACIÓN NETA (1-2)	
<b>PAÍS VASCO</b>				
ARABA/ÁLAVA	776.200	72.263	703.937	
GUIPÚZKOA	37.377	5.624	31.753	
BIZKAIA	92.962	10.339	82.623	
	645.861	56.300	589.561	
<b>CATALUÑA</b>				
BARCELONA	9.545.357	2.118.291	7.427.066	
GIRONA	8.207.443	1.817.726	6.389.717	
LLEIDA	563.330	162.662	400.668	
TARRAGONA	288.394	67.718	220.676	
	486.190	70.185	416.005	
<b>GALICIA</b>				
A CORUÑA	1.877.308	436.283	1.441.025	
LUGO	1.010.098	248.350	761.748	
OURENSE	145.894	22.971	122.923	
PONTEVEDRA	140.492	20.192	120.300	
VIGO	233.185	53.125	180.060	
	347.639	91.645	255.994	
<b>ANDALUCÍA</b>				
ALMERÍA	3.958.411	689.439	3.268.972	
CÁDIZ	272.647	130.502	142.145	
CÓRDOBA	347.855	42.608	305.247	
GRANADA	279.761	44.744	235.017	
HUELVA	343.243	57.193	286.050	
JAÉN	160.385	43.047	117.338	
MÁLAGA	187.850	39.498	148.352	
SEVILLA	869.204	134.501	734.703	
JEREZ FRONTERA	1.409.657	184.919	1.224.738	
	87.809	12.427	75.382	
<b>PRINCIPADO DE ASTURIAS</b>				
OVIEDO	658.289	157.505	500.784	
GUJÓN	482.469	130.269	352.200	
	175.820	27.236	148.584	
<b>CANTABRIA</b>				
	488.709	131.724	356.985	

ING 006



MINISTERIO  
DE HACIENDA  
Y FUNCIÓN PÚBLICA

PRESUPUESTO DE INGRESOS  
RECAUDACIÓN POR OFICINAS  
HASTA EL 28 DE FEBRERO DE 2022

INTERVENCIÓN GENERAL DE LA  
ADMINISTRACIÓN DEL ESTADO

	1	2	3	Miles de euros
	RECAUDACIÓN ÍNTEGRA	DEVOLUCIONES	RECAUDACIÓN NETA (1-2)	
<b>LA RIOJA</b>	252.047	50.429	201.618	
<b>REGIÓN DE MURCIA</b>	838.751	225.265	613.486	
MURCIA	689.823	181.517	508.306	
CARTAGENA	148.928	43.748	105.180	
<b>COMUNIDAD VALENCIANA</b>	3.729.757	752.420	2.977.337	
ALICANTE	975.410	165.816	809.594	
CASTELLÓN DE LA PLANA	405.975	182.152	223.823	
VALENCIA	2.348.372	404.452	1.943.920	
<b>ARAGÓN</b>	1.133.871	285.138	848.733	
HUESCA	133.996	48.332	85.664	
TERUEL	68.233	19.673	48.560	
ZARAGOZA	931.642	217.133	714.509	
<b>CASTILLA-LA MANCHA</b>	939.256	171.953	767.303	
ALBACETE	169.985	39.174	130.811	
CIUDAD REAL	174.600	34.728	139.872	
CUENCA	74.827	23.453	51.374	
GUADALAJARA	108.296	16.793	91.503	
TOLEDO	411.548	57.805	353.743	
<b>CANARIAS</b>	686.161	107.091	579.070	
LAS PALMAS	423.013	65.791	357.222	
SANTA CRUZ DE TENERIFE	243.148	41.300	201.848	
<b>NAVARRA</b>	95.345	60.893	34.452	
<b>EXTREMADURA</b>	390.821	78.513	312.308	
BADAJOS	280.123	56.702	223.421	
CACERES	110.698	21.811	88.887	

ING 006



MINISTERIO  
DE HACIENDA  
Y FUNCIÓN PÚBLICA

PRESUPUESTO DE INGRESOS  
RECAUDACIÓN POR OFICINAS  
HASTA EL 28 DE FEBRERO DE 2022

INTERVENCIÓN GENERAL DE LA  
ADMINISTRACIÓN DEL ESTADO

	1	2	3	Miles de euros
	RECAUDACIÓN ÍNTEGRA	DEVOLUCIONES	RECAUDACIÓN NETA (1-2)	
ILLES BALEARS	980.246	113.644	866.602	
COMUNIDAD DE MADRID	20.973.547	3.759.101	17.214.446	
CASTILLA Y LEÓN	1.320.117	269.863	1.050.254	
ÁVILA	42.607	4.774	37.833	
BURGOS	237.378	43.824	193.554	
LEÓN	172.815	39.521	133.294	
PALENCIA	71.819	19.711	52.108	
SALAMANCA	142.342	32.437	109.905	
SEGOVIA	76.078	20.116	55.962	
SORIA	52.949	8.989	43.960	
VALLADOLID	467.116	87.324	379.792	
ZAMORA	57.013	13.167	43.846	
CEUTA	20.267	1.585	18.682	
MELILLA	11.054	1.643	9.411	
S.G. TESORO Y P.F.	43.458.078	17.265.118	26.192.960	
<b>TOTALES</b>	<b>92.113.592</b>	<b>26.748.161</b>	<b>65.365.431</b>	

ING 006




**MINISTERIO  
DE HACIENDA  
Y FUNCIÓN PÚBLICA**
**PRESUPUESTO DE GASTOS  
DE HACIENDA A PRESUPUESTOS, SECCIONES  
Y FUNCIÓN PÚBLICA  
HASTA EL 28 DE FEBRERO DE 2022**

 INTERVENCIÓN GENERAL DE LA  
ADMINISTRACIÓN DEL ESTADO

	2022			2021			TASAS VARIACIÓN		
	1	2	3	4	5	6	1/4	2/5	3/6
	PRESUPUESTO CORRIENTE	PRESUPUESTOS CERRADOS	TOTAL	PRESUPUESTO CORRIENTE	PRESUPUESTOS CERRADOS	TOTAL			
CASA DE SU MAJESTAD EL REY	700	-	700	2.100	-	2.100	-66,7	-	-66,7
CORTES GENERALES	61.780	-	61.780	59.169	-	59.169	4,4	-	4,4
TRIBUNAL DE CUENTAS	8.701	130	8.831	8.101	-	8.101	7,4	-	9,0
TRIBUNAL CONSTITUCIONAL	3.088	12	3.100	2.780	243	3.023	11,1	-95,1	2,5
CONSEJO DE ESTADO	1.341	-	1.341	1.235	37	1.272	8,6	-	5,4
DEUDA PÚBLICA	29.202.128	-	29.202.128	25.389.419	-	25.389.419	15,0	-	15,0
CLASES PASIVAS	2.876.034	36	2.876.070	2.422.960	50	2.423.010	18,7	-28,0	18,7
CONSEJO GENERAL DEL PODER JUDICIAL	7.208	33	7.241	6.496	-	6.496	11,0	-	11,5
APORT. MUTUALISMO ADMINISTRATIVO	-	207.598	207.598	205.884	181.293	387.177	-	14,5	-46,4
CONTRATACIÓN CENTRALIZADA	20.068	1.709	21.777	10.642	7.019	17.661	88,6	-75,7	23,3
ASUNTOS EXT. U. E. Y COOPERACIÓN	118.088	9.032	127.120	142.451	30.544	172.995	-17,1	-70,4	-26,5
JUSTICIA	240.825	2.053	242.878	228.688	5.472	234.140	5,3	-62,5	3,7
DEFENSA	908.571	518.313	1.426.884	860.583	157.265	1.017.848	5,6	229,6	40,2
HACIENDA Y FUNCIÓN PÚBLICA	221.077	655.453	876.530	319.061	12.475	331.536	-30,7	-	164,4
INTERIOR	1.156.504	25.610	1.182.114	1.142.489	25.077	1.167.566	1,2	2,1	1,2
TRANSPORTES, MOVILIDAD Y AGENDA URB.	1.425.939	630.889	2.056.838	312.987	505.206	818.193	-	24,9	151,4
EDUCACIÓN Y FORMACIÓN PROFESIONAL	1.043.532	3.828	1.047.360	884.294	246	884.540	18,0	-	18,4
TRABAJO Y ECONOMÍA SOCIAL	11.513	42.583	54.096	22.025	3.815	25.840	-47,7	-	109,3
INDUSTRIA, COMERCIO Y TURISMO	24.226	459.502	483.728	18.717	43.061	61.778	29,4	-	-
AGRICULTURA, PESCA Y ALIMENTACIÓN	11.594	2.200	13.794	9.859	1.040	10.899	17,6	111,5	26,6
POLÍTICA TERRITORIAL	41.896	9.773	51.669	39.897	6.137	46.034	5,0	59,2	12,2
TRANSICIÓN ECOLÓGICA Y RETO DEMOGR.	12.274	1.507.627	1.519.901	11.513	804.558	816.071	6,6	87,4	86,2
CULTURA Y DEPORTE	18.255	70.113	88.368	13.343	45.903	59.246	36,8	52,7	49,2
PRESIDENCIA, REL. CORTES Y MEM. DEMOCR.	24.514	11.255	35.769	11.821	11.609	23.430	107,4	-3,0	52,7
SANIDAD	5.928	120.410	126.338	4.923	65.061	69.984	20,4	85,1	80,5
ASUNTOS ECONÓM. Y TRANSFORM. DIGITAL	20.259	216.496	236.755	72.015	124.235	196.250	-71,9	74,3	20,6
CIENCIA E INNOVACIÓN	223.695	149.656	373.351	97.529	61.429	158.958	129,4	143,6	134,9
DERECHOS SOCIALES Y AGENDA 2030	2.817	110.652	113.469	2.413	46.705	49.118	16,7	136,9	131,0
IGUALDAD	1.516	19.762	21.278	855	18	873	77,3	-	-
CONSUMO	2.011	1.077	3.088	1.375	1.749	3.124	46,3	-38,4	-1,2
INCLUSIÓN, S.S. Y MIGRACIONES	2.680.812	2.089.627	4.770.439	3.150.162	114	3.150.276	-14,9	-	51,4
UNIVERSIDADES	1.683	7.719	9.402	1.242	3.809	5.051	35,5	102,7	86,1

GTOS 010



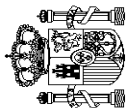
MINISTERIO  
DE HACIENDA  
Y FUNCIÓN PÚBLICA

PRESUPUESTO DE GASTOS  
PAGOS APLICADOS A PRESUPUESTOS, SECCIONES  
HASTA EL 28 DE FEBRERO DE 2022

INTERVENCIÓN GENERAL DE LA  
ADMINISTRACIÓN DEL ESTADO

	Miles de euros								
	2022			2021			TASAS VARIACIÓN		
	PRESUPUESTO CORRIENTE	PRESUPUESTOS CERRADOS	TOTAL	PRESUPUESTO CORRIENTE	PRESUPUESTOS CERRADOS	TOTAL	1/4	2/5	3/6
1	2	3	4	5	6				
RELACIONES FINANCIERAS CON LA U. E. FONDO DE CONTINGENCIA FONDOS DE COMPENSACIÓN INTERTERRIT. OTRAS RELAC. FINANC. CON ENTES TERRIT. SISTEMAS DE FINANC. DE ENTES TERRIT.	2.814.882	-	2.814.882	-	-	-	-	-	-
	-	-	-	-	-	-	-	-	-
	-	-	-	-	-	-	-	-	-
	-	-	-	-	340	340	-	-	-
	4.174.828	-	4.174.828	3.608.056	5.333	3.613.389	15,7	-	15,5
<b>TOTALES</b>	<b>47.368.287</b>	<b>6.873.178</b>	<b>54.241.465</b>	<b>39.065.064</b>	<b>2.149.843</b>	<b>41.214.907</b>	<b>21,3</b>	<b>219,7</b>	<b>31,6</b>

GTOS 010



**MINISTERIO  
DE HACIENDA  
Y FUNCIÓN PÚBLICA**

**MINISTERIO DE INGRESOS  
DE HACIENDA Y FUNCIÓN PÚBLICA**

INTERVENCIÓN GENERAL DE LA  
ADMINISTRACIÓN DEL ESTADO

	Miles de euros						TASAS VARIACION 3/6
	2022			2021			
	1	2	3	4	5	6	
		PRESUPUESTO CORRIENTE	PRESUPUESTOS CERRADOS	TOTAL	PRESUPUESTO CORRIENTE	PRESUPUESTOS CERRADOS	TOTAL
<b>1. IMPUESTOS DIRECTOS Y COTIZACIONES SOCIALES</b>							
Impuesto sobre la renta de las personas físicas	9.599.636	837.212	10.436.848	4.786.692	830.318	5.617.010	85,8
Impuesto sobre sociedades	11.968.589	331.455	12.300.044	9.306.414	314.181	9.620.595	27,9
Impuesto sobre la renta de no residentes	-3.308.414	493.906	-2.814.508	-5.209.040	503.405	-4.705.635	-40,2
Impuesto sobre sucesiones y donaciones	534.392	6.738	541.130	324.697	7.495	332.192	62,9
Impuesto sobre el patrimonio	36.071	1.691	37.762	9.249	2.121	11.370	232,1
Imp. prod. y aimac. de energía electr. y comb.	3.547	1.180	4.727	2.635	190	2.825	67,3
Cuota de derechos pasivos	1.390	2.138	3.528	188.882	2.897	191.749	-98,2
Cuota de formación profesional	168.066	-	168.066	163.883	-	163.883	2,6
Otros impuestos directos y extinguidos	195.908	-	195.908	-	-	-	-
	87	104	191	2	29	31	-
<b>2. IMPUESTOS INDIRECTOS</b>							
Impuesto sobre el valor añadido	13.068.648	448.991	13.517.639	9.981.284	344.291	10.325.575	30,9
Impuestos especiales	12.501.006	437.145	12.938.151	9.606.242	321.066	9.927.308	30,3
Tráfico exterior	-272.742	3.753	-268.989	-190.616	20.670	-169.946	58,3
Otros impuestos indirectos y extinguidos	300.946	6.037	306.983	265.220	1.917	267.137	14,9
	539.438	2.056	541.494	300.438	638	301.076	79,9
<b>3. TASAS, PRECIOS PÚBLICOS Y OTROS INGRESOS</b>							
	1.011.600	149.630	1.161.230	2.011.459	188.802	2.200.261	-47,2
<b>4. TRANSFERENCIAS CORRIENTES</b>							
	677.968	501	678.469	646.157	4.244	650.401	4,3
<b>5. INGRESOS PATRIMONIALES</b>							
	627.733	35.528	663.261	220.043	25.154	245.197	170,5
<b>6. ENAJENACIÓN DE INVERSIONES REALES</b>							
	13.691	11.105	24.796	50.208	473	50.681	-51,1
<b>7. TRANSFERENCIAS DE CAPITAL</b>							
	13.763	-	13.763	57.232	-	57.232	-76,0
<b>TOTAL OPERACIONES NO FINANCIERAS</b>							
	25.013.039	1.482.967	26.496.006	17.753.075	1.393.282	19.146.357	38,4
<b>8. ACTIVOS FINANCIEROS</b>							
	831.080	428.812	1.259.892	1.207.313	854.799	2.062.112	-38,9
<b>9. PASIVOS FINANCIEROS</b>							
	39.521.312	-	39.521.312	40.179.315	-	40.179.315	-1,6
<b>TOTAL OPERACIONES FINANCIERAS</b>							
	40.352.392	428.812	40.781.204	41.386.628	854.799	42.241.427	-3,5
<b>T O T A L E S</b>	<b>65.365.431</b>	<b>1.911.779</b>	<b>67.277.210</b>	<b>59.139.703</b>	<b>2.248.081</b>	<b>61.387.784</b>	<b>9,6</b>

ING 001



MINISTERIO  
DE HACIENDA  
Y FUNCIÓN PÚBLICA

MINISTERIO GENERAL DE LA  
ADMINISTRACIÓN DEL ESTADO

**PRESUPUESTO DE INGRESOS  
DE HACIENDA A PRESUPUESTOS. OFICINAS**  
HASTA EL 28 DE FEBRERO DE 2022

	2022				2021			TASAS VARIACION 3/6
	PRESUPUESTO CORRIENTE		PRESUPUESTOS CERRADOS		PRESUPUESTO CORRIENTE		PRESUPUESTOS CERRADOS	
	1	2	3	4	5	6	TOTAL	
<b>PAÍS VASCO</b>								
ARABA/ÁLAVA	703.937	76.909	780.846	215.129	28.589	243.718	220,4	
GUIPUZKOA	31.753	3.423	35.176	22.572	2.938	25.510	37,9	
BIZKAIA	82.623	7.690	90.313	77.848	6.750	84.598	6,8	
	589.561	65.796	655.357	114.709	18.901	133.610	-	
<b>CATALUÑA</b>								
BARCELONA	7.427.066	311.707	7.738.773	5.912.652	384.269	6.296.921	22,9	
GIRONA	6.389.717	274.266	6.663.983	5.031.209	346.821	5.378.030	23,9	
LLEIDA	400.668	16.583	417.251	339.861	16.716	356.577	17,0	
TARRAGONA	220.676	7.177	227.853	208.249	7.556	215.805	5,6	
	416.005	13.681	429.686	333.333	13.176	346.509	24,0	
<b>GALICIA</b>								
A CORUÑA	1.441.025	59.608	1.500.633	1.306.856	77.641	1.384.497	8,4	
LUGO	761.748	18.859	780.607	665.552	50.757	716.309	9,0	
OURENSE	122.923	3.106	126.029	98.560	3.633	102.193	23,3	
PONTEVEDRA	120.300	3.855	124.155	98.590	3.634	102.224	21,5	
VIGO	180.060	10.732	190.792	154.800	7.624	162.424	17,5	
	255.994	23.056	279.050	289.354	11.993	301.347	-7,4	
<b>ANDALUCÍA</b>								
ALMERÍA	3.268.972	176.496	3.445.468	2.691.267	175.301	2.866.568	20,2	
CÁDIZ	142.145	11.653	153.798	130.917	8.884	139.801	10,0	
CÓRDOBA	305.247	13.378	318.625	244.733	11.526	256.259	24,3	
GRANADA	235.017	7.352	242.369	199.349	7.254	206.603	17,3	
HUELVA	286.050	15.304	301.354	252.251	11.934	264.185	14,1	
JAÉN	117.338	6.249	123.587	91.567	7.613	99.180	24,6	
MÁLAGA	148.352	7.217	155.569	128.749	6.825	135.574	14,7	
SEVILLA	734.703	41.880	776.583	556.920	38.957	595.877	30,3	
JEREZ FRONTERA	1.224.738	69.616	1.294.354	1.022.572	76.783	1.099.355	17,7	
	75.382	3.847	79.229	64.209	5.525	69.734	13,6	
<b>PRINCIPADO DE ASTURIAS</b>								
OVIEDO	500.784	20.703	521.487	463.463	37.368	500.831	4,1	
GIJÓN	352.200	15.400	367.600	340.975	32.133	373.108	-1,5	
	148.584	5.303	153.887	122.488	5.235	127.723	20,5	
<b>CANTABRIA</b>								
	356.985	15.359	372.344	-222.997	66.383	-156.614	-	

ING 005



MINISTERIO  
DE HACIENDA  
Y FUNCIÓN PÚBLICA

MINISTERIO GENERAL DE LA  
ADMINISTRACIÓN DEL ESTADO

**PRESUPUESTO DE INGRESOS  
DE HACIENDA A PRESUPUESTOS. OFICINAS**  
HASTA EL 28 DE FEBRERO DE 2022

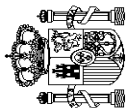
	2022				2021			TASAS VARIACION 3/6
	PRESUPUESTO CORRIENTE		PRESUPUESTOS CERRADOS		PRESUPUESTO CORRIENTE		PRESUPUESTOS CERRADOS	
	1	2	3	4	5	6		
<b>LA RIOJA</b>	201.618	6.636	208.254	169.516	4.195	173.711	19,9	
<b>REGIÓN DE MURCIA</b>	613.486	24.221	637.707	559.936	24.410	584.346	9,1	
MURCIA	508.306	20.957	529.263	475.529	21.216	496.745	6,5	
CARTAGENA	105.180	3.264	108.444	84.407	3.194	87.601	23,8	
<b>COMUNIDAD VALENCIANA</b>	2.977.337	99.296	3.076.633	2.639.949	115.455	2.755.404	11,7	
ALICANTE	809.594	28.795	838.389	666.774	33.330	700.104	19,8	
CASTELLÓN DE LA PLANA	223.823	15.301	239.124	233.394	14.830	248.224	-3,7	
VALENCIA	1.943.920	55.200	1.999.120	1.739.781	67.295	1.807.076	10,6	
<b>ARAGÓN</b>	848.733	34.010	882.743	700.346	24.555	724.901	21,8	
HUESCA	85.664	4.761	90.425	79.107	3.194	82.301	9,9	
TERUEL	48.560	6.808	55.368	42.966	2.181	45.147	22,6	
ZARAGOZA	714.509	22.441	736.950	578.273	19.180	597.453	23,3	
<b>CASTILLA-LA MANCHA</b>	767.303	78.193	845.496	610.070	119.030	729.100	16,0	
ALBACETE	130.811	54.199	185.010	115.452	95.563	211.015	-12,3	
CIUDAD REAL	139.872	4.823	144.695	112.679	3.964	116.643	24,0	
CUENCA	51.374	3.063	54.437	50.505	2.530	53.035	2,6	
GUADALAJARA	91.503	2.834	94.337	86.575	2.622	89.197	5,8	
TOLEDO	353.743	13.274	367.017	244.859	14.351	259.210	41,6	
<b>CANARIAS</b>	559.070	32.088	591.158	404.902	34.824	439.726	34,4	
LAS PALMAS	357.222	19.323	376.545	265.153	18.007	283.160	33,0	
SANTA CRUZ DE TENERIFE	201.848	12.765	214.613	139.749	16.817	156.566	37,1	
<b>NAVARRA</b>	34.452	4.977	39.429	34.423	2.167	36.590	7,8	
<b>EXTREMADURA</b>	312.308	12.555	324.863	257.312	20.183	277.495	17,1	
BADAJOS	223.421	9.244	232.665	178.192	17.139	195.331	19,1	
CÁCERES	88.887	3.311	92.198	79.120	3.044	82.164	12,2	

Miles de euros

ING 005

	INTERVENCIÓN GENERAL DE LA ADMINISTRACIÓN DEL ESTADO						TASAS VARIACIÓN 3/6
	2022			2021			
	PRESUPUESTO CORRIENTE	PRESUPUESTOS CERRADOS	TOTAL	PRESUPUESTO CORRIENTE	PRESUPUESTOS CERRADOS	TOTAL	
	1	2	3	4	5	6	
ILLES BALEARS	866.602	42.595	909.197	546.204	38.596	584.800	55,5
COMUNIDAD DE MADRID	17.214.446	848.157	18.062.603	13.581.473	894.951	14.476.424	24,8
CASTILLA Y LEÓN	1.050.254	66.621	1.116.875	906.308	192.749	1.099.057	1,6
ÁVILA	37.833	1.406	39.239	35.045	1.791	36.836	6,5
BURGOS	193.554	10.977	204.531	165.937	8.089	174.026	17,5
LEÓN	133.294	6.111	139.405	125.012	4.937	129.949	7,3
PALENCIA	52.108	3.545	55.653	56.938	2.124	59.062	-5,8
SALAMANCA	109.905	15.115	125.020	103.808	4.135	107.943	15,8
SEGOVIA	55.962	2.557	58.519	53.003	2.592	55.595	5,3
SORIA	43.960	3.752	47.712	36.339	3.586	39.925	19,5
VALLADOLID	379.792	21.275	401.067	282.459	163.898	446.357	-10,1
ZAMORA	43.846	1.883	45.729	47.767	1.597	49.364	-7,4
CEUTA	18.682	467	19.149	14.447	831	15.278	25,3
MELILLA	9.411	428	9.839	9.026	538	9.564	2,9
S.G. TESORO Y P.F.	26.192.960	753	26.193.713	28.339.421	6.046	28.345.467	-7,6
<b>TOTALES</b>	<b>65.365.431</b>	<b>1.911.779</b>	<b>67.277.210</b>	<b>59.139.703</b>	<b>2.248.081</b>	<b>61.387.784</b>	<b>9,6</b>

Miles de euros



MINISTERIO  
DE HACIENDA  
Y FUNCIÓN PÚBLICA

OPERACIONES NO PRESUPUESTARIAS  
MOVIMIENTO POR OPERACIONES NO PRESUPUESTARIAS  
HASTA EL 28 DE FEBRERO DE 2022

INTERVENCIÓN GENERAL DE LA  
ADMINISTRACIÓN DEL ESTADO

	1	2	3	4	Miles de euros
	SALDO INICIAL	INGRESOS	PAGOS	SALDO FINAL	
<b>1. OPERACIONES NO FINANCIERAS NO PRESUPUESTARIAS</b>					
1.1. PAGOS PENDIENTES DE APLICACIÓN	-246.571	3.805.463	5.796.173	-2.237.281	
1.2. INGRESOS PENDIENTES DE APLICACIÓN	-278.230	58.781.577	57.115.063	1.388.284	
<b>TOTAL OPERACIONES NO FINANCIERAS</b>	-524.801	62.587.040	62.911.236	-848.997	
<b>2. OPERACIONES FINANCIERAS</b>					
2.1 RECURSOS LOCALES E INSTITUCIONALES	352.710	1.022.203	139.563	1.235.350	
2.2. C/C EN EFECTIVO CON CORPORACIONES LOCALES	359.350	72.142	229.657	201.835	
2.3. OTRAS OPERACIONES	-5.562.739	151.341.691	147.795.751	-2.016.799	
2.3.1. Deudores	-14.457.258	13.924.320	9.404.982	-9.937.920	
2.3.2. Pagos pendientes de aplicación	-2.009	1.050	1.925	-2.884	
2.3.3. Acreedores	8.817.280	23.439.867	23.735.423	8.521.724	
2.3.4. Ingresos pendientes de aplicación	302.713	112.870.598	113.547.416	-374.105	
2.3.5. Operaciones entre oficinas y otras agrupaciones	-223.465	1.105.856	1.106.005	-223.614	
<b>TOTAL OPERACIONES FINANCIERAS</b>	-4.850.679	152.436.036	148.164.971	-579.614	
<b>TOTALES</b>	<b>-5.375.480</b>	<b>215.023.076</b>	<b>211.076.207</b>	<b>-1.428.611</b>	

TES 003



MINISTERIO  
DE HACIENDA  
Y FUNCIÓN PÚBLICA

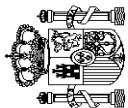
OPERACIONES NO PRESUPUESTARIAS  
DEUDORES  
HASTA EL 28 DE FEBRERO DE 2022

INTERVENCIÓN GENERAL DE LA  
ADMINISTRACIÓN DEL ESTADO

	1	2	3	4	Miles de euros
	SALDO INICIAL	INGRESOS	PAGOS	SALDO FINAL	
<b>OPERACIONES FINANCIERAS</b>					
Anticipos FEAGA	-43.558	-	-	-43.558	
Anticipos INEM-FSE	-	-	-	-	
Anticipos A.E.A.T para pago devoluciones tributarias	-2.487	9.125.782	9.272.301	-149.006	
Anticipos CC.AA. Ampliación aplaz. liq.2008/2009	-9.359.030	156.139	-	-9.202.891	
Anticipos a Entidades Locales	-	-	-	-	
Anticipos FEAGA	-4.404.835	4.062.755	-	-342.080	
Anticipos FEADER	-639.574	568.579	127.000	-197.995	
Anticipos FEAGA- PESCA	-	-	-	-	
Demas conceptos	-7.774	11.065	5.681	-2.390	
<b>TOTALES</b>	<b>-14.457.258</b>	<b>13.924.320</b>	<b>9.404.982</b>	<b>-9.937.920</b>	

TES 004





MINISTERIO  
DE HACIENDA  
Y FUNCIÓN PÚBLICA

OPERACIONES NO PRESUPUESTARIAS  
PAGOS PENDIENTES DE APLICACIÓN  
HASTA EL 28 DE FEBRERO DE 2022

INTERVENCIÓN GENERAL DE LA  
ADMINISTRACIÓN DEL ESTADO

	1	2	3	4	Miles de euros
	SALDO INICIAL	INGRESOS	PAGOS	SALDO FINAL	
<b>OPERACIONES NO FINANCIERAS</b>					
Anticipos Recursos IVA	-	338.241	338.241	-	
Anticipos Recursos RNB	-	2.058.750	2.058.750	-	
Anticipos Recursos Propios de la U.E.	-	162.183	325.515	-163.332	
Anticipos U.E. Fondo Europeo Desarrollo	-	92.711	92.711	-	
Otros Anticipos a la U.E.	-	-	-	-	
FNMT Gastos acuñación moneda a reembolsar	-132.821	-	3.120	-135.941	
Anticipos a Comunidades Autónomas	-	-	-	-	
Anticipos CC.AA Ley 22/2009 Sistema Financiación	-	-	-	-	
Anticipos a Entidades Locales. LPGE	-	-	-	-	
Transferencias del Fondo de Garantía de CC.AA.	-	1.044.020	2.867.940	-1.823.920	
Demás Conceptos	-113.750	109.558	109.896	-114.088	
	-246.571	3.805.463	5.796.173	-2.237.281	
<b>TOTAL OPERACIONES NO FINANCIERAS</b>					
<b>OPERACIONES FINANCIERAS</b>					
Demás Conceptos	-2.009	1.050	1.925	-2.884	
<b>TOTAL OPERACIONES FINANCIERAS</b>					
	-2.009	1.050	1.925	-2.884	
<b>TOTALES</b>	<b>-248.580</b>	<b>3.806.513</b>	<b>5.798.098</b>	<b>-2.240.165</b>	

TES 005

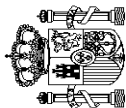


**OPERACIONES NO PRESUPUESTARIAS  
ACREEDORES**  
HASTA EL 28 DE FEBRERO DE 2022

INTERVENCIÓN GENERAL DE LA  
ADMINISTRACIÓN DEL ESTADO

	1	2	3	4	Miles de euros
	SALDO INICIAL	INGRESOS	PAGOS	SALDO FINAL	
<b>OPERACIONES FINANCIERAS</b>					
Letras del Tesoro	-	17.285.594	16.565.378	720.216	
FNMT emisión moneda metálica pte. aplicar	-	16.690	-	16.690	
AEAT Acreedor Impuesto (Patrim., Transp., Hidroc. y Juego)	-2.920	67.352	64.488	-56	
Fondos U.E.	1.817.101	4.242.331	5.029.864	1.029.568	
Fondos FEDER	3.738.105	89.188	252.428	3.574.865	
Fondo Social Europeo	665.511	253.131	249.395	669.247	
Otros Fondos Comunitarios	13.705	1.935	10.494	5.146	
Fondos FEOGA-Orientación	237.962	38.821	9.601	267.182	
Fondo de Cohesión	-	-	-	-	
F.S.E. Fomento del empleo	20.122	72.054	9.916	82.260	
Prefinanciación FEADER	287.360	-	-	287.360	
Mecanismo Recuperación y Resiliencia	-	-	-	-	
Demás Conceptos	2.040.334	1.372.771	1.543.859	1.869.246	
<b>TOTALES</b>	<b>8.817.280</b>	<b>23.439.867</b>	<b>23.735.423</b>	<b>8.521.724</b>	

TES 006



MINISTERIO  
DE HACIENDA  
Y FUNCIÓN PÚBLICA

OPERACIONES NO PRESUPUESTARIAS  
INGRESOS PENDIENTES DE APLICACIÓN  
HASTA EL 28 DE FEBRERO DE 2022

INTERVENCIÓN GENERAL DE LA  
ADMINISTRACIÓN DEL ESTADO

	1	2	3	4	Miles de euros
	SALDO INICIAL	INGRESOS	PAGOS	SALDO FINAL	
<b>OPERACIONES NO FINANCIERAS</b>					
Variación del BE Pcte. Aplicación	-	123	-	123	
Cobros EE.CC pendientes aplicación Autoliquidaciones	1.103	47.368.464	47.140.251	229.316	
Cobros EE.CC pendientes aplicación. LPA	-	5.227.977	5.227.310	667	
Cobros EE.CC pçtes apli. LPA Tributarias	-	2.409.314	2.409.314	-	
Cobros EE.CC pçtes apli. LPA Aduanas	-	1.499.357	1.115.092	384.265	
Cobros EE.CC pçtes apli. LPA No Tribut.	-	1.306.355	1.306.347	8	
Cobros EE.CC Tasas del Estado	1	68.653	68.648	6	
C/C Tributaria	-346.189	168.435	29.914	-207.668	
Tasas y Exacciones Parafiscales	35.103	24.317	20.362	39.058	
Demás Conceptos	31.752	708.582	-202.175	942.509	
<b>TOTAL OPERACIONES NO FINANCIERAS</b>	<b>-278.230</b>	<b>58.781.577</b>	<b>57.115.063</b>	<b>1.388.284</b>	
<b>OPERACIONES FINANCIERAS</b>					
Cobros en Banco de España pendientes de aplicación	-	113.379.220	113.379.220	-	
Tasas Financieras	262.428	224.588	143.351	343.665	
Demás Conceptos	40.285	-733.210	24.845	-717.770	
<b>TOTAL OPERACIONES FINANCIERAS</b>	<b>302.713</b>	<b>112.870.598</b>	<b>113.547.416</b>	<b>-374.105</b>	
<b>TOTAL E S</b>	<b>24.483</b>	<b>171.652.175</b>	<b>170.662.479</b>	<b>1.014.179</b>	

TES 007

OPERACIONES NO PRESUPUESTARIAS  
OTRAS AGRUPACIONES  
HASTA EL 28 DE FEBRERO DE 2022INTERVENCIÓN GENERAL DE LA  
ADMINISTRACIÓN DEL ESTADO

Miles de euros

	1	2	3	4
	SALDO INICIAL	INGRESOS	PAGOS	SALDO FINAL
<b>OPERACIONES FINANCIERAS</b>				
Movimientos internos de Tesorería	-231.506	1.044	960	-231.422
Remesas de efectivo	-	-	-	-
Operaciones de intercambio financiero	-	-	-	-
Retenciones Capital Mobiliario en Intereses Deuda Pública.	2.057	1.102.870	1.104.928	-1
Compraventas dobles de valores	-	-	-	-
Demás conceptos	5.984	1.942	117	7.809
<b>TOTALES</b>	<b>-223.465</b>	<b>1.105.856</b>	<b>1.106.005</b>	<b>-223.614</b>

TES 008