

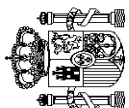
## III. OTRAS DISPOSICIONES

### MINISTERIO DE HACIENDA Y FUNCIÓN PÚBLICA

- 5770** *Resolución de 1 de abril de 2022, de la Intervención General de la Administración del Estado, por la que se publican las «Operaciones de ejecución del Presupuesto del Estado y de sus modificaciones y operaciones de Tesorería» del mes de diciembre de 2021.*

En aplicación de lo dispuesto en el artículo 136 de la Ley General Presupuestaria se hacen públicas las «Operaciones de ejecución del Presupuesto del Estado y de sus modificaciones y operaciones de Tesorería» correspondientes al mes de diciembre de 2021.

Madrid, 1 de abril de 2022.–El Interventor General de la Administración del Estado, Pablo Arellano Pardo.

 <b>MINISTERIO DE HACIENDA Y FUNCIÓN PÚBLICA</b>		<b>MOVIMIENTO DEL TESORO HASTA EL 31 DE DICIEMBRE DE 2021</b>		INTERVENCIÓN GENERAL DE LA ADMINISTRACIÓN DEL ESTADO	
		PAGOS		COBROS	Miles de euros
PRESUPUESTO CORRIENTE		346.786.464	PRESUPUESTO CORRIENTE	352.963.723	
1. GASTOS DE PERSONAL		18.373.196	1. IMPUESTOS DIRECTOS Y COTIZACIONES SOCIALES	73.289.087	
2. GASTOS EN BIENES Y SERVICIOS		4.891.984	2. IMPUESTOS INDIRECTOS	45.893.879	
3. GASTOS FINANCIEROS		26.752.703	3. TASAS, PRECIOS PÚBLICOS Y OTROS INGRESOS	12.732.753	
4. TRANSFERENCIAS CORRIENTES		149.799.335	4. TRANSFERENCIAS CORRIENTES	10.282.174	
6. INVERSIONES REALES		6.542.477	5. INGRESOS PATRIMONIALES	8.913.899	
7. TRANSFERENCIAS DE CAPITAL		17.072.443	6. ENAJENACIÓN DE INVERSIONES REALES	132.406	
8. ACTIVOS FINANCIEROS		28.601.782	7. TRANSFERENCIAS DE CAPITAL	16.924.552	
9. PASIVOS FINANCIEROS		94.752.544	8. ACTIVOS FINANCIEROS	14.886.874	
			9. PASIVOS FINANCIEROS	169.898.099	
PRESUPUESTOS CERRADOS		4.212.669	PRESUPUESTOS CERRADOS	5.331.098	
OPERACIONES NO PRESUPUESTARIAS		1.169.152.126	OPERACIONES NO PRESUPUESTARIAS	1.171.405.339	
<b>TOTAL PAGOS</b>		<b>1.520.151.259</b>	<b>TOTAL COBROS</b>	<b>1.529.700.160</b>	
<b>SUPERÁVIT DE TESORERÍA</b>		<b>9.548.901</b>			

TES 001

ESTADO DE LA TESORERÍA HASTA EL 31 DE DICIEMBRE DE 2021		INTERVENCIÓN GENERAL DE LA ADMINISTRACIÓN DEL ESTADO
MINISTERIO DE HACIENDA Y FUNCIÓN PÚBLICA		Miles de euros
		IMPORTE
<b>1. COBROS</b>		1.529.700.160
	(+) del Presupuesto corriente	352.963.723
	(+) de Presupuestos cerrados	5.331.098
	(+) de operaciones no presupuestadas	1.171.405.339
<b>2. PAGOS</b>		1.520.151.259
	(+) del Presupuesto corriente	346.786.464
	(+) de Presupuestos cerrados	4.212.669
	(+) de operaciones no presupuestadas	1.169.152.126
<b>I. FLUJO NETO DE LA TESORERÍA DEL EJERCICIO</b>		9.548.901
<b>3. SALDO INICIAL TESORERÍA</b>		6.123.150
<b>II. SALDO FINAL DE TESORERÍA (1-2+3)</b>		15.672.051

TES 002

NOTA: Los datos reflejados en este informe se refieren exclusivamente a las cuentas operativas del Tesoro y no a la totalidad de las cuentas que conforman la posición del Estado en el Banco de España.  
(<http://bde.es/webbde/es/estadis/infoest/e0605.pdf>)



MINISTERIO  
DE HACIENDA  
Y FUNCIÓN PÚBLICA

PRESUPUESTO DE GASTOS  
ESTADO DE EJECUCIÓN. SECCIONES  
HASTA EL 31 DE DICIEMBRE DE 2021

INTERVENCIÓN GENERAL DE LA  
ADMINISTRACIÓN DEL ESTADO

	CRÉDITOS PRESUPUESTARIOS			GASTOS COMPROMETIDOS	OBLIGACIONES RECONOCIDAS NETAS	PAGOS REALIZADOS	OBLIGACIONES PENDIENTES DE PAGO	REMANENTES DE CRÉDITO
	INICIALES	MODIFICACIONES	DEFINITIVOS					
	1	2	3	4	5	6	7	8
CASA DE SU MAJESTAD EL REY	8.431	-	8.431	8.431	8.431	8.431	-	-
CORTES GENERALES	236.685	-	236.685	236.683	236.683	236.683	-	2
TRIBUNAL DE CUENTAS	69.527	228	69.755	58.730	57.744	57.814	130	12.011
TRIBUNAL CONSTITUCIONAL	26.570	-	26.570	22.702	21.937	21.925	12	4.633
CONSEJO DE ESTADO	13.081	-	13.080	9.740	9.662	9.662	-	3.418
DEUDA PÚBLICA	126.055.894	367.078	126.422.973	121.397.152	121.397.152	121.397.152	-	5.025.821
CLASES PASIVAS	17.083.340	67.500	17.150.840	17.150.840	17.127.616	17.127.458	158	23.224
CONSEJO GENERAL DEL PODER JUDICIAL	73.022	1.394	74.414	55.404	54.214	54.181	33	20.200
APORT. MUTUALISMO ADMINISTRATIVO	2.241.551	-	2.241.551	2.227.966	2.227.966	2.013.960	214.306	13.585
CONTRATACIÓN CENTRALIZADA	380.823	18.544	399.367	367.945	356.289	354.579	1.710	43.078
ASUNTOS EXT., U. E. Y COOPERACIÓN	1.657.664	56.646	1.714.332	1.357.337	1.295.276	1.286.242	9.034	419.056
JUSTICIA	2.014.240	82.079	2.096.323	2.019.075	1.973.232	1.961.618	11.614	123.091
DEFENSA	9.411.941	1.441.117	10.853.063	10.806.321	10.761.969	10.181.958	580.011	91.094
HACIENDA	33.344.489	417.501	33.761.990	17.003.114	16.980.821	16.589.352	391.469	16.781.169
INTERIOR	8.906.736	268.784	9.175.522	9.015.603	8.886.521	8.846.368	40.153	289.001
TRANSPORTES, MOVILIDAD Y AGENDA URB.	13.144.520	301.441	13.445.959	13.086.342	12.506.071	9.881.100	2.624.971	939.888
EDUCACIÓN Y FORMACIÓN PROFESIONAL	5.697.346	50.978	5.748.323	5.215.223	5.170.438	5.154.600	15.838	577.885
TRABAJO Y ECONOMÍA SOCIAL	6.266.821	64.136	6.330.956	5.810.395	5.802.553	5.336.857	465.696	528.403
INDUSTRIA, COMERCIO Y TURISMO	4.860.507	1.144.060	6.004.567	3.559.409	3.497.213	1.465.531	2.031.682	2.507.354
AGRICULTURA, PESCA Y ALIMENTACIÓN	1.286.918	36.401	1.303.313	1.291.138	1.270.214	996.870	273.344	33.099
POLÍTICA TERRITORIAL Y FUNCIÓN PÚB.	619.233	70.223	689.461	577.955	551.641	531.174	20.467	137.820
TRANSICIÓN ECOLÓGICA Y RETO DEMOCR.	12.307.421	2.733.975	15.041.433	14.546.293	14.441.373	8.836.876	5.604.497	600.060
CULTURA Y DEPORTE	905.245	58.919	964.165	876.303	813.610	612.810	200.800	150.555
PRESIDENCIA, REL. CORTES Y MEM. DEMOCR.	261.612	-95	261.523	250.077	243.557	227.857	15.700	17.966
SANIDAD	3.421.306	412.060	3.833.365	3.555.395	2.710.884	2.580.302	130.582	1.122.481
ASUNTOS ECONÓM. Y TRANSFORM. DIGITAL	5.122.390	2.985.384	8.107.775	7.297.993	7.095.938	1.936.832	5.159.106	1.011.837
CIENCIA E INNOVACIÓN	6.032.180	-4.261	6.027.919	3.510.876	3.310.142	2.518.670	791.472	2.717.777
DERECHOS SOCIALES Y AGENDA 2030	3.835.585	265.292	4.100.878	3.922.144	3.919.192	3.798.021	121.171	181.686
IGUALDAD	451.422	20.375	471.797	438.310	433.864	401.761	32.103	37.933
CONSUMO	41.204	1.000	42.203	36.487	32.959	30.643	2.316	9.244
INCLUSIÓN, S.S. Y MIGRACIONES	42.864.889	5.088.462	47.953.353	47.868.829	47.758.344	45.658.177	2.100.167	195.009
UNIVERSIDADES	462.500	837	463.338	450.387	418.805	390.268	28.537	44.533

GTOS 007



MINISTERIO  
DE HACIENDA  
Y FUNCIÓN PÚBLICA

PRESUPUESTO DE GASTOS  
ESTADO DE EJECUCIÓN. SECCIONES  
HASTA EL 31 DE DICIEMBRE DE 2021

INTERVENCIÓN GENERAL DE LA  
ADMINISTRACIÓN DEL ESTADO

	CRÉDITOS PRESUPUESTARIOS				GASTOS COMPROMETIDOS	OBLIGACIONES RECONOCIDAS NETAS	PAGOS REALIZADOS	OBLIGACIONES PENDIENTES DE PAGO	REMANENTES DE CRÉDITO	
	INICIALES		MODIFICACIONES							DEFINITIVOS
	1	2	3	4						
RELACIONES FINANCIERAS CON LA U. E.	16.542.850	-569.229	15.973.621	15.343.961	15.343.961	15.343.961	15.343.961	-	629.660	
FONDO DE CONTINGENCIA	3.889.130	-3.553.231	335.899	-	-	-	-	-	335.899	
FONDOS DE COMPENSACIÓN INTERTERRIT.	582.427	-36.580	545.847	414.920	414.920	414.920	414.920	-	130.927	
OTRAS RELAC. FINANC. CON ENTES TERRIT.	13.970.283	7.172.745	21.083.029	21.054.407	21.054.407	21.054.407	21.054.407	-	28.622	
SISTEMAS DE FINANC. DE ENTES TERRIT.	39.532.756	31.489	39.564.245	39.467.944	39.467.944	39.467.944	39.467.944	-	96.301	
<b>TOTALES</b>	<b>383.542.599</b>	<b>18.995.252</b>	<b>402.537.865</b>	<b>370.315.831</b>	<b>367.653.543</b>	<b>346.786.464</b>	<b>20.867.079</b>	<b>34.884.322</b>		

Miles de euros

GTOS.007



MINISTERIO  
DE HACIENDA  
Y FUNCIÓN PÚBLICA

PRESUPUESTO DE GASTOS  
ESTADO DE EJECUCIÓN. ÁREAS DE GASTO Y POLÍTICAS  
HASTA EL 31 DE DICIEMBRE DE 2021

INTERVENCIÓN GENERAL DE LA  
ADMINISTRACIÓN DEL ESTADO

	CRÉDITOS PRESUPUESTARIOS			GASTOS COMPROMETIDOS	OBLIGACIONES RECONOCIDAS NETAS	PAGOS REALIZADOS	OBLIGACIONES PENDIENTES DE PAGO	REMANENTES DE CRÉDITO						
	1	2							3	4	5	6	7	8
		INICIALES	MODIFICACIONES											
<b>0. TRANSFERENCIAS INTERNAS</b>														
0. Transferencias Internas	60.638.998	6.664.887	67.303.885	66.654.211	66.480.823	62.278.373	4.202.450	823.062						
	60.638.998	6.664.887	67.303.885	66.654.211	66.480.823	62.278.373	4.202.450	823.062						
<b>1. SERVICIOS PÚBLICOS BÁSICOS</b>														
1. Justicia	21.056.676	1.669.083	22.725.768	22.121.025	21.841.837	21.277.134	564.703	883.931						
2. Defensa	2.035.381	81.837	2.117.218	2.019.230	1.970.722	1.967.915	2.807	146.496						
3. Seguridad ciudadana e Instituciones penitenciarias	8.868.273	1.381.190	10.249.468	10.207.498	10.163.881	9.649.160	514.721	85.587						
4. Política Exterior	8.841.708	200.698	9.042.408	8.890.414	8.767.485	8.729.344	38.141	274.923						
	1.311.314	5.358	1.316.674	1.003.883	939.749	930.715	9.034	376.925						
<b>2. ACTUACIONES DE PROTECCIÓN Y PROMOCIÓN SOCIAL</b>														
1. Pensiones	22.904.435	534.500	23.438.936	22.848.390	22.324.745	22.014.683	310.062	1.114.191						
3. Servicios sociales y Promoción social	17.093.145	67.343	17.160.488	17.159.698	17.136.408	17.136.003	405	24.080						
4. Fomento del empleo	2.422.425	414.121	2.836.547	2.511.242	2.408.734	2.184.483	224.251	427.813						
6. Acceso a la vivienda y Fomento de la edificación	993.031	-8.358	984.674	780.922	779.937	778.051	1.886	204.737						
8. Gestión y administ. de Trabajo y Economía social	2.253.242	50.785	2.304.026	2.268.858	1.880.718	1.800.916	79.802	423.308						
9. Gestión y admón. de Inclusión, Segur. Soc. y Migración	104.150	10.437	114.586	96.429	89.334	86.396	2.938	25.252						
	38.442	172	38.615	31.241	29.614	28.834	780	9.001						
<b>3. PRODUCCIÓN BIENES PÚB. CARÁCTER PREFERENTE</b>														
1. Sanidad	8.257.779	494.390	8.752.169	8.151.917	7.257.875	7.074.333	183.542	1.494.294						
2. Educación	3.184.215	393.435	3.577.650	3.389.060	2.544.012	2.419.385	124.627	1.033.638						
3. Cultura	4.798.354	59.330	4.857.683	4.519.656	4.476.192	4.473.339	2.853	381.491						
	275.210	41.625	316.836	243.201	237.671	181.609	56.062	79.165						
<b>4. ACTUACIONES DE CARÁCTER ECONÓMICO</b>														
1. Agricultura, Pesca y Alimentación	33.846.860	2.831.549	36.678.398	30.105.357	29.388.111	17.181.662	12.206.449	7.290.287						
2. Industria y Energía	925.426	38.878	964.298	952.897	931.973	667.373	264.600	32.325						
3. Comercio, Turismo y Pymes	7.106.132	-333.389	6.772.743	6.387.436	6.370.095	2.078.119	4.291.976	402.648						
4. Subvenciones al transporte	2.134.805	879.724	3.014.529	1.602.419	1.577.063	527.976	1.049.087	1.437.466						
	2.618.292	-71.508	2.546.783	2.523.156	2.521.064	2.403.436	117.628	25.719						

GTOS 008



MINISTERIO  
DE HACIENDA  
Y FUNCIÓN PÚBLICA

PRESUPUESTO DE GASTOS  
ESTADO DE EJECUCIÓN. ÁREAS DE GASTO Y POLÍTICAS  
HASTA EL 31 DE DICIEMBRE DE 2021

INTERVENCIÓN GENERAL DE LA  
ADMINISTRACIÓN DEL ESTADO

	CRÉDITOS PRESUPUESTARIOS					GASTOS COMPROMETIDOS	OBLIGACIONES RECONOCIDAS NETAS	PAGOS REALIZADOS	OBLIGACIONES PENDIENTES DE PAGO	REMANENTES DE CRÉDITO
	INICIALES		MODIFICACIONES		DEFINITIVOS					
	1	2	3	4	5					
5. Infraestructuras y Ecosistemas Resilientes	10.413.942	2.011.490	12.425.429	11.994.615	11.711.864	7.697.510	4.014.354	713.565		
6. Investigación, desarrollo, innovación y digital.	9.809.450	384.766	10.194.214	6.010.100	5.647.602	3.335.978	2.311.624	4.546.612		
9. Otras actuaciones de carácter económico	838.813	-78.412	760.402	634.734	628.450	471.270	157.180	131.952		
<b>9. ACTUACIONES DE CARÁCTER GENERAL</b>	<b>236.837.851</b>	<b>6.800.843</b>	<b>243.638.709</b>	<b>220.434.931</b>	<b>220.360.152</b>	<b>216.960.279</b>	<b>3.399.873</b>	<b>23.278.557</b>		
1. Órganos Constitucionales, Gobierno y otros	444.378	1.426	445.804	420.966	416.085	415.249	836	29.719		
2. Servicios de carácter general	39.550.429	-3.495.218	36.055.225	18.807.746	18.758.979	18.361.167	397.812	17.296.246		
3. Administración Financiera y Tributaria	444.989	3.012.253	3.457.242	3.437.556	3.431.873	431.811	3.000.062	25.369		
4. Transferencias a otras Administraciones Públicas	70.342.161	6.915.304	77.257.465	76.371.511	76.356.063	76.354.900	1.163	901.402		
5. Deuda Pública	126.055.894	367.078	126.422.973	121.397.152	121.397.152	121.397.152	-	5.025.821		
<b>TOTALES</b>	<b>383.542.599</b>	<b>18.995.252</b>	<b>402.537.865</b>	<b>370.315.831</b>	<b>367.653.543</b>	<b>346.786.464</b>	<b>20.867.079</b>	<b>34.884.322</b>		

Miles de euros

GTOS 008



MINISTERIO  
DE HACIENDA  
Y FUNCIÓN PÚBLICA

PRESUPUESTO DE GASTOS  
ESTADO DE EJECUCIÓN. POR ARTICULOS  
HASTA EL 31 DE DICIEMBRE DE 2021

INTERVENCIÓN GENERAL DE LA  
ADMINISTRACIÓN DEL ESTADO

	CRÉDITOS PRESUPUESTARIOS			4	5	6	7	8					
	1	2	3						4	5	6	7	8
<b>1. GASTOS DE PERSONAL</b>	18.596.875	204.361	18.801.254	18.623.085	18.538.142	18.373.196	164.946	263.112					
10. Altos Cargos	82.312	-186	82.131	79.078	78.422	78.422	-	3.709					
11. Personal Eventual	62.262	2.387	64.650	63.297	61.761	61.761	-	2.889					
12. Funcionarios	13.663.026	2.071	13.665.106	13.547.212	13.499.967	13.499.965	2	165.139					
13. Laborales	725.327	25.942	751.270	738.021	723.072	723.072	-	28.198					
14. Otro Personal	47.321	-1.992	45.330	45.187	45.097	45.097	-	233					
15. Incentivos al rendimiento	819.805	104.179	923.984	923.308	921.499	921.499	-	2.485					
16. Cuotas, prestac. y gts. sociales a cargo empleador	3.196.822	71.960	3.268.783	3.226.982	3.208.324	3.043.380	164.944	60.459					
<b>2. GASTOS CORRIENTES EN BIENES Y SERVICIOS</b>	4.685.246	568.689	5.253.929	6.085.300	5.082.159	4.891.984	190.175	171.770					
20. Arrendamientos y cánones	193.429	-8.379	185.052	172.325	169.911	169.826	85	15.141					
21. Reparaciones, mantenimiento y conservación	368.364	15.059	383.425	359.724	348.209	344.844	3.365	35.216					
22. Material, suministros y otros	3.633.632	563.122	4.196.749	5.245.859	4.263.828	4.078.722	185.106	-67.079					
23. Indemnizaciones por razón del servicio	303.572	1.260	304.827	264.329	263.609	263.199	410	41.218					
24. Gastos de publicaciones	4.476	180	4.657	3.026	2.924	2.883	41	1.733					
25. Conciertos de asistencia sanitaria	8.126	15.000	23.126	22.847	22.712	22.678	34	414					
29. Gtos ctes bienes y servicios:Mecanismo Recuper. y Resil.	173.647	-17.553	156.093	17.190	10.966	9.832	1.134	145.127					
<b>3. GASTOS FINANCIEROS</b>	31.713.048	278.312	31.991.359	26.923.722	26.923.722	26.752.703	171.019	5.067.637					
30. De deuda pública en euros	30.921.222	-3.621	30.917.601	26.144.564	26.144.564	26.144.564	-	4.773.037					
31. De préstamos en euros	697.694	3.621	701.315	474.690	474.690	474.690	-	226.625					
32. De deuda pública en moneda extranjera	45.925	-	45.925	30.041	30.041	30.041	-	15.884					
33. De préstamos en moneda extranjera	10.256	-	10.256	14	14	14	-	10.242					
34. De depósitos y fianzas	11	-	11	11	11	11	-	-					
35. Intereses de demora y otros gastos financieros	37.940	278.312	316.251	274.402	274.402	103.383	171.019	41.849					
<b>4. TRANSFERENCIAS CORRIENTES</b>	140.745.029	18.155.299	158.900.330	156.196.806	155.992.656	149.799.335	6.193.321	2.907.674					
41. A Organismos Autónomos	7.874.646	4.100	7.878.745	7.405.459	7.372.078	6.345.624	1.026.454	506.667					
42. A la Seguridad Social	31.118.583	5.008.847	36.127.430	36.123.751	36.111.083	36.111.083	-	16.347					
43. A otras Entid. del S.P. Admin. Estatal. Ppto limitativo	2.147.557	537.890	2.685.450	2.685.450	2.682.299	2.329.895	352.404	3.151					
44. A soc. ent. pub. fundac y resto entid. Sector Pub.	2.380.988	532.959	2.913.946	2.904.341	2.903.018	2.425.249	477.769	10.928					
45. A Comunidades Autónomas	39.693.925	7.503.747	47.197.673	46.254.826	46.216.386	46.182.652	33.734	981.287					

GTOS 009



	CRÉDITOS PRESUPUESTARIOS			GASTOS COMPROMETIDOS	OBLIGACIONES RECONOCIDAS NETAS	PAGOS REALIZADOS	OBLIGACIONES PENDIENTES DE PAGO	REMANENTES DE CRÉDITO
	INICIALES	MODIFICACIONES	DEFINITIVOS					
			3					
1	2	3	4	5	6	7	8	
46. A Entidades Locales	18.239.983	468.672	18.708.656	18.667.545	18.646.919	18.634.671	12.248	61.737
47. A empresas privadas	734.109	4.482.548	5.216.658	4.902.491	4.889.612	4.087.024	4.087.024	327.046
48. A familias e instituciones sin fines de lucro	20.953.470	160.882	21.114.353	20.866.197	20.786.946	20.600.398	186.548	327.407
49. Al exterior	17.601.768	-544.346	17.057.419	16.386.746	16.384.315	16.367.175	17.140	673.104
<b>5. FONDO DE CONTINGENCIA Y OTROS IMPREVISTOS</b>								
50. Dotación al Fondo de Contingencia de ejecución ppta.	3.889.130	-3.553.231	335.899	-	-	-	-	335.899
	3.889.130	-3.553.231	335.899	-	-	-	-	335.899
<b>6. INVERSIONES REALES</b>								
60. Inv. nueva en infraestr. y bienes destinados uso general	8.223.241	375.591	8.598.836	7.828.563	7.357.928	6.542.477	815.451	1.240.908
61. Inv. reposición infraestr. y bienes destinados uso general	1.053.216	42.523	1.095.740	1.104.074	1.034.395	763.224	271.171	61.345
62. Inv. nueva asociada funcionamiento operativo servicios	1.568.364	44.694	1.613.058	1.477.525	1.395.576	1.368.015	27.561	217.482
63. Inv. reposición asoc. funcionamiento operativo servicios	263.765	77.652	341.416	300.694	280.319	277.259	3.060	61.097
64. Gastos de inversiones de carácter inmaterial	380.564	10.395	390.962	329.901	289.205	280.255	8.950	101.757
65. Inversiones militares en infraestructura y otros bienes	351.752	-4.021	347.729	301.400	260.159	253.932	6.227	87.570
66. Inv. militares asoc. funcionamiento operativo servicios	2.606.818	145.811	2.752.631	2.749.055	2.746.790	2.406.820	339.970	5.841
67. Gastos militares de inversiones de carácter inmaterial	433.147	719.054	1.152.202	1.147.170	1.140.032	1.005.678	134.354	12.170
68. Inv. reales: Mecanismo de Recuperación y Resiliencia	24.415	-6.880	17.535	17.254	17.254	16.862	392	281
	1.541.200	-653.637	887.563	401.490	194.198	170.432	23.766	693.365
<b>7. TRANSFERENCIAS DE CAPITAL</b>								
71. A Organismos Autónomos	28.478.320	1.581.113	30.059.430	26.909.531	26.221.109	17.072.443	9.148.666	3.838.321
72. A la Seguridad Social	822.061	225.427	1.047.487	1.012.286	982.964	573.214	409.750	64.523
73. A otras Entid. del S. P. Admín. Estatal. Ppto limitativo	58.885	16.653	75.538	42.703	41.630	41.630	-	33.908
74. A soc. ent. pub. emp. fundac y resto entid. Sector Púb.	4.781.594	871.970	5.653.563	5.548.890	5.455.097	5.046.855	408.242	198.466
75. A Comunidades Autónomas	11.395.519	-589.878	10.805.641	10.495.795	10.472.968	2.874.316	7.598.652	332.673
76. A Entidades Locales	6.377.746	2.338.437	8.716.182	8.042.041	7.595.963	7.212.187	383.776	1.120.219
77. A empresas privadas	1.315.286	-474.557	840.729	218.849	199.252	188.439	10.813	641.477
78. A familias e instituciones sin fines de lucro	3.016.809	-824.853	2.191.957	977.110	924.672	629.793	294.879	1.267.285
79. Al exterior	360.468	15.290	375.757	232.810	210.829	195.703	15.126	164.928
	349.952	2.624	352.576	339.047	337.734	310.306	27.428	14.842
<b>TOTAL OPERACIONES NO FINANCIERAS</b>	236.330.889	17.610.134	253.941.037	242.567.007	240.115.716	223.432.138	16.683.578	13.825.321

Miles de euros

INTERVENCIÓN GENERAL DE LA  
ADMINISTRACIÓN DEL ESTADOMINISTERIO DE HACIENDA  
Y FUNCIÓN PÚBLICA  
PRESUPUESTO DE GASTOS  
ESTADO DE EJECUCIÓN. POR ARTICULOS  
HASTA EL 31 DE DICIEMBRE DE 2021

GTOS 009



MINISTERIO  
DE HACIENDA  
Y FUNCIÓN PÚBLICA

PRESUPUESTO DE GASTOS  
ESTADO DE EJECUCIÓN, POR ARTICULOS  
HASTA EL 31 DE DICIEMBRE DE 2021

INTERVENCIÓN GENERAL DE LA  
ADMINISTRACIÓN DEL ESTADO

	CRÉDITOS PRESUPUESTARIOS			GASTOS COMPROMETIDOS	OBLIGACIONES RECONOCIDAS NETAS	PAGOS REALIZADOS	OBLIGACIONES PENDIENTES DE PAGO	REMANENTES DE CRÉDITO
	MODIFICACIONES		DEFINITIVOS					
	INICIALES	2	3					
	1	2	3	4	5	6	7	8
<b>8. ACTIVOS FINANCIEROS</b>								
82. Concesión de préstamos al Sector Público	52.830.726	1.010.675	53.841.400	32.996.280	32.785.283	28.601.782	4.183.501	21.056.117
83. Concesión de préstamos fuera del Sector Público	16.283.042	-130.022	16.153.020	14.471.459	14.354.378	12.026.361	2.328.017	1.798.642
84. Constitución de depósitos y fianzas	2.155.506	140.602	2.296.107	656.916	607.776	603.927	3.849	1.688.331
85. Adquisición de acciones y particip. del Sector Púb.	271	95	366	185	174	174	-	192
86. Adquisición de acciones y particip. fuera del Sector Púb.	395.111	-13.000	382.111	340.424	295.659	295.659	-	86.452
87. Aportaciones patrimoniales	250	-	250	150	150	150	-	100
88. Suscripción acciones y aport. fondos org. internacionales	33.895.716	1.013.000	34.908.716	17.433.062	17.433.062	15.581.427	1.851.635	17.475.654
	100.830	-	100.830	94.084	94.084	94.084	-	6.746
<b>9. PASIVOS FINANCIEROS</b>								
90. Amortización de deuda pública en euros	94.380.984	374.443	94.755.428	94.752.544	94.752.544	94.752.544	-	2.884
91. Amortización de préstamos en euros	92.484.969	347.600	92.832.569	92.832.543	92.832.543	92.832.543	-	26
92. Amortización de deuda pública en moneda extranjera	1.895.833	19.478	1.915.312	1.915.312	1.915.312	1.915.312	-	-
93. Amortización de préstamos en moneda extranjera	-	-	-	-	-	-	-	-
94. Devolución de depósitos y fianzas	181	-	181	103	103	103	-	78
95. Puesta en circulación de moneda metálica	1	7.365	7.366	4.586	4.586	4.586	-	2.780
<b>TOTAL OPERACIONES FINANCIERAS</b>	147.211.710	1.385.118	148.596.828	127.748.824	127.537.827	123.354.326	4.183.501	21.059.001
<b>TOTALES</b>	383.542.599	18.995.252	402.537.865	370.315.831	367.653.543	346.786.464	20.867.079	34.884.322

GTOS 009



MINISTERIO  
DE HACIENDA  
Y FUNCIÓN PÚBLICA

PRESUPUESTO DE GASTOS  
MODIFICACIONES DE CRÉDITO, POR SECCIONES  
HASTA EL 31 DE DICIEMBRE DE 2021

INTERVENCIÓN GENERAL DE LA  
ADMINISTRACIÓN DEL ESTADO

	1	2	3	4	5		6	7	8	9	10
					POSITIVAS	NEGATIVAS					
	CRÉDITOS EXTRAORDINARIOS	SUPLEMENTOS DE CRÉDITO	AMPLIACIONES DE CRÉDITO	TRANSFERENCIAS DE CRÉDITO		INCORPOR. REMANENTES DE CRÉDITO	CRÉDITOS GENERADOS POR INGRESOS	BAJAS POR ANULACIÓN Y RECTIFICAC.	OTRAS MODIFICACIONES	TOTAL MODIFICACIONES	
CASA DE SU MAJESTAD EL REY	-	-	-	-	-	-	-	-	-	-	-
CORTES GENERALES	-	-	-	-	-	-	-	-	-	-	-
TRIBUNAL DE CUENTAS	-	-	270	-	721	-722	-	229	-270	-	228
TRIBUNAL CONSTITUCIONAL	-	-	80	-	60	-60	-	-	-80	-	-
CONSEJO DE ESTADO	-	-	-	-	102	-102	-	-	-	-	-
DEUDA PÚBLICA	-	-	367.078	-	346.121	-346.121	-	-	-	-	367.078
CLASES PASIVAS	-	-	77.000	-	599	-224	-	1.019	-9.500	-	67.500
CONSEJO GENERAL DEL PODER JUDICIAL	-	-	-	-	-	-	-	-	-	-	1.394
APORT. MUTUALISMO ADMINISTRATIVO	-	-	-	-	-	-	-	-	-	-	-
CONTRATACIÓN CENTRALIZADA	-	-	-	-	18.520	-	24	-	-	-	18.544
ASUNTOS EXT. U. E. Y COOPERACIÓN	-	-	50.797	-	77.059	-78.461	7.265	-	-14	-	56.646
JUSTICIA	-	-	4.944	-	96.303	-31.028	16.804	-	-4.944	-	82.079
DEFENSA	-	-	915.676	-	1.264.427	-953.405	268.458	-	-54.039	-	1.441.117
HACIENDA	-	-	3.669	-	189.554	-223.321	451.267	-	-3.668	-	417.501
INTERIOR	25.500	-	91.568	-	297.414	-230.881	89.722	-	-4.539	-	268.784
TRANSPORTES, MOVILIDAD Y AGENDA URB.	-	-	269.833	-	693.482	-693.924	46.438	-	-14.388	-	301.441
EDUCACIÓN Y FORMACIÓN PROFESIONAL	-	-	3.531	-	30.926	-44.789	64.841	-	-3.531	-	50.978
TRABAJO Y ECONOMÍA SOCIAL	63.000	-	5.999	-	6.188	-11.888	6.835	-	-5.998	-	64.136
INDUSTRIA, COMERCIO Y TURISMO	1.000.000	-	287	-	808.199	-708.950	448	-	-287	-	1.144.060
AGRICULTURA, PESCA Y ALIMENTACIÓN	6.790	-	717	-	54.039	-36.217	11.788	-	-716	-	36.401
POLÍTICA TERRITORIAL Y FUNCIÓN PUB.	5.862	-	706	-	12.893	-31.873	24.398	-	-706	-	70.223
TRANSICIÓN ECOLÓGICA Y RETO DEMOCR.	-	-	1.916.508	-	2.288.237	-2.370.151	900.766	-	-1.385	-	2.733.975
CULTURA Y DEPORTE	-	-	45.587	-	60.956	-47.842	1.798	-	-1.580	-	58.919
PRESIDENCIA, REL. CORTES Y MEM. DEMOCR.	-	-	1.045	-	7.091	-7.262	76	-	-1.045	-	-95
SANIDAD	34.498	-	655	-	92.518	-97.841	389.965	-	-655	-	412.060
ASUNTOS ECONÓM. Y TRANSFORM. DIGITAL	3.000.000	-	8.296	-	2.082.649	-2.105.778	1.148	-	-931	-	2.985.384
CIENCIA E INNOVACIÓN	-	-	-	-	407.594	-411.855	-	-	-	-	-4.261
DERECHOS SOCIALES Y AGENDA 2030	5.000	-	222.285	-	42.008	-16.173	2.402	-	-	-	265.292
IGUALDAD	-	-	1.500	-	24.090	-3.720	5	-	-1.500	-	20.375
CONSUMO	-	-	-	-	2.435	-1.694	259	-	-	-	1.000
INCLUSIÓN, S.S. Y MIGRACIONES	5.012.000	-	1.428	-	229.548	-229.575	76.489	-	-1.428	-	5.088.462
UNIVERSIDADES	-	-	-	-	6.633	-5.796	-	-	-	-	837

GTOS M01



MINISTERIO  
DE HACIENDA  
Y FUNCIÓN PÚBLICA

PRESUPUESTO DE GASTOS  
MODIFICACIONES DE CRÉDITO, POR SECCIONES  
HASTA EL 31 DE DICIEMBRE DE 2021

INTERVENCIÓN GENERAL DE LA  
ADMINISTRACIÓN DEL ESTADO

	1	2	3	4	TRANSFERENCIAS DE CRÉDITO		6	7	8	9	10
					POSITIVAS	NEGATIVAS					
RELACIONES FINANCIERAS CON LA U. E.	-	-	-	-	-	-569.229	-	-	-	-	-569.229
FONDO DE CONTINGENCIA	-	-	-	-	-	-	-	-	-3.553.231	-	-3.553.231
FONDOS DE COMPENSACIÓN INTERTERRIT.	-	-	-	-	-	-36.581	113.420	-	-113.419	-	-36.580
OTRAS RELAC. FINANC. CON ENTES TERRIT.	7.000.000	-	22.000	22.000	453.652	-300.585	-	-	-2.322	-	7.172.745
SISTEMAS DE FINANC. DE ENTES TERRIT.	-	-	31.445	31.445	2.061	-	-	-	-2.017	-	31.489
<b>TOTALES</b>	<b>16.152.650</b>	<b>-</b>	<b>4.042.904</b>	<b>4.042.904</b>	<b>9.596.079</b>	<b>-9.596.048</b>	<b>239.416</b>	<b>2.342.444</b>	<b>-3.782.193</b>	<b>-</b>	<b>18.995.252</b>

Miles de euros

GTOS M01



MINISTERIO  
DE HACIENDA  
Y FUNCIÓN PÚBLICA

PRESUPUESTO DE GASTOS  
MODIFICACIONES DE CREDITO, ÁREAS DE GASTO Y POLITICAS  
HASTA EL 31 DE DICIEMBRE DE 2021

INTERVENCIÓN GENERAL DE LA  
ADMINISTRACIÓN DEL ESTADO

	1	2	3	4	5		6	7	8	9	10
					TRANSFERENCIAS DE CREDITO						
					POSITIVAS	NEGATIVAS					
<b>0. TRANSFERENCIAS INTERNAS</b>											
0. Transferencias Internas	5.075.000	-	50.783	662.709	-468.477	-	-	1.344.872	-	-	6.664.887
	5.075.000	-	50.783	662.709	-468.477	-	-	1.344.872	-	-	6.664.887
<b>1. SERVICIOS PÚBLICOS BÁSICOS</b>											
1. Justicia	25.500	-	953.148	1.715.756	-1.291.567	-	-	323.136	-56.890	-	1.669.083
2. Defensa	-	-	4.944	104.931	-30.175	-	-	7.081	-4.944	-	81.837
3. Seguridad ciudadana e Instituciones penitenciarias	-	-	915.676	1.244.892	-951.298	-	-	219.268	-47.348	-	1.381.190
4. Política Exterior	25.500	-	32.477	288.414	-230.876	-	-	89.722	-4.539	-	200.698
	-	-	51	77.519	-79.218	-	-	7.065	-59	-	5.358
<b>2. ACTUACIONES DE PROTECCIÓN Y PROMOCIÓN SOCIAL</b>											
1. Pensiones	5.000	-	308.747	130.127	-88.160	-	22.690	172.765	-16.669	-	534.500
3. Servicios sociales y Promoción social	-	-	77.000	-	-157	-	-	-	-9.500	-	67.343
4. Fomento del empleo	5.000	-	225.213	102.368	-62.669	-	22.690	124.447	-2.928	-	414.121
6. Acceso a la vivienda y Fomento de la edificación	-	-	51	3.001	-11.410	-	-	-	-	-	-8.358
8. Gestión y administ. de Trabajo y Economía social	-	-	614	18.105	-8.843	-	-	41.483	-574	-	50.785
9. Gestión y admón. de Inclusión, Segur. Soc. y Migración	-	-	5.869	3.075	-1.675	-	-	6.835	-3.667	-	10.437
	-	-	-	3.578	-3.406	-	-	-	-	-	172
<b>3. PRODUCCIÓN BIENES PÚB. CARÁCTER PREFERENTE</b>											
1. Sanidad	34.498	-	49.773	110.750	-117.740	-	-	423.200	-6.091	-	494.390
2. Educación	34.498	-	655	39.457	-36.711	-	-	356.561	-1.025	-	393.435
3. Cultura	-	-	3.531	32.439	-37.950	-	-	64.841	-3.531	-	59.330
	-	-	45.587	38.854	-43.079	-	-	1.798	-1.535	-	41.625
<b>4. ACTUACIONES DE CARÁCTER ECONÓMICO</b>											
1. Agricultura, Pesca y Alimentación	1.006.790	-	2.187.362	5.934.243	-6.353.324	-	44.363	37.803	-25.688	-	2.831.549
2. Industria y Energía	6.790	-	717	53.994	-33.695	-	-	11.788	-716	-	38.878
3. Comercio, Turismo y Pymes	-	-	62	650.682	-1.047.068	-	44.363	18.867	-295	-	-333.389
4. Subvenciones al transporte	1.000.000	-	225	27.341	-147.842	-	-	-	-	-	879.724
	-	-	11.425	139.632	-211.998	-	-	-	-10.567	-	-71.508

GTOS M03



MINISTERIO  
DE HACIENDA  
Y FUNCIÓN PÚBLICA

PRESUPUESTO DE GASTOS  
MODIFICACIONES DE CRÉDITO, ÁREAS DE GASTO Y POLÍTICAS  
HASTA EL 31 DE DICIEMBRE DE 2021

INTERVENCIÓN GENERAL DE LA  
ADMINISTRACIÓN DEL ESTADO

	1	2	3	4	5		6	7	8	9	10
					POSITIVAS	NEGATIVAS					
5. Infraestructuras y Ecosistemas Resilientes	-	-	2.174.082	1.967.837	-2.128.127	-	-	2.289	-4.591	-	2.011.490
6. Investigación, desarrollo, innovación y digital.	-	-	530	2.784.280	-2.394.897	-	-	1.215	-6.362	-	384.766
9. Otras actuaciones de carácter económico	-	-	321	310.477	-389.697	-	-	3.644	-3.157	-	-78.412
<b>9. ACTUACIONES DE CARÁCTER GENERAL</b>	10.005.862	-	493.091	1.042.494	-1.276.780	172.363	40.668	40.668	-3.676.855	-	6.800.843
1. Órganos Constitucionales, Gobierno y otros	-	-	1.199	4.629	-3.934	-	305	305	-773	-	1.426
2. Servicios de carácter general	-	-	68.268	215.841	-258.272	-	36.210	36.210	-3.557.265	-	-3.495.218
3. Administración Financiera y Tributaria	3.000.000	-	3.101	18.496	-12.438	-	4.153	4.153	-1.059	-	3.012.253
4. Transferencias a otras Administraciones Públicas	7.005.862	-	53.445	457.407	-656.015	172.363	-	-	-117.758	-	6.915.304
5. Deuda Pública	-	-	367.078	346.121	-346.121	-	-	-	-	-	367.078
<b>TOTALES</b>	<b>16.152.650</b>	<b>-</b>	<b>4.042.904</b>	<b>9.596.079</b>	<b>-9.596.048</b>	<b>239.416</b>	<b>2.342.444</b>	<b>2.342.444</b>	<b>-3.782.193</b>	<b>-</b>	<b>18.995.252</b>

GTOS M03


**MINISTERIO  
DE HACIENDA  
Y FUNCIÓN PÚBLICA**
**PRESUPUESTO DE GASTOS  
MODIFICACIONES DE CRÉDITO, ARTICULOS  
HASTA EL 31 DE DICIEMBRE DE 2021**

 INTERVENCIÓN GENERAL DE LA  
ADMINISTRACIÓN DEL ESTADO

	Miles de euros										
	1	2	3	4	5		6	7	8	9	10
					AMPLIACIONES DE CRÉDITO	TRANSFERENCIAS DE CRÉDITO					
CRÉDITOS EXTRAORDINARIOS	SUPLEMENTOS DE CRÉDITO	AMPLIACIONES DE CRÉDITO	POSITIVAS	NEGATIVAS	INCORPOR. REMANENTES DE CRÉDITO	CRÉDITOS GENERADOS POR INGRESOS	BAJAS POR ANULACIÓN Y RECTIFICAC.	OTRAS MODIFICACIONES	TOTAL MODIFICACIONES		
<b>1. GASTOS DE PERSONAL</b>											
10. Altos Cargos	-	-	183.043	880.015	-882.160	71.430	-47.967	-	-	204.361	
11. Personal Eventual	-	-	-	1.338	-24	-	-1.500	-	-	-186	
12. Funcionarios	-	-	-	3.137	-359	-	-391	-	-	2.387	
13. Laborales	-	-	100.047	756.255	-822.977	975	-32.229	-	-	2.071	
14. Otro Personal	-	-	-	23.049	-17.023	27.479	-7.563	-	-	25.942	
15. Incentivos al rendimiento	-	-	-	131	-	-	-2.123	-	-	-1.992	
16. Cuotas, prestac. y gts. sociales a cargo empleador	-	-	82.996	87.011	-8.675	25.843	-	-	-	104.179	
				9.094	-33.102	17.133	-4.161	-	-	71.960	
<b>2. GASTOS CORRIENTES EN BIENES Y SERVICIOS</b>											
20. Arrendamientos y cánones	34.498	-	304.170	218.307	-255.420	267.789	-13.862	287	-	568.689	
21. Reparaciones, mantenimiento y conservación	-	-	-	2.775	-11.843	780	-91	-	-	-8.379	
22. Material, suministros y otros	34.498	-	294.132	12.537	-11.202	14.692	-968	-	-	15.059	
23. Indemnizaciones por razón del servicio	-	-	-	182.243	-187.962	236.702	-12.411	3.000	-	563.122	
24. Gastos de publicaciones	-	-	-	15.223	-29.137	15.566	-392	-	-	1.260	
25. Concursos de asistencia sanitaria	-	-	10.038	179	-48	49	-	-	-	180	
29. Gtos ctes bienes y servicios: Mecanismo Recuper. y Resil.	-	-	-	5.000	-38	-	-	-	-	15.000	
				350	-15.190	-	-	-2.713	-	-17.553	
<b>3. GASTOS FINANCIEROS</b>											
30. De deuda pública en euros	-	-	283.783	118.470	-123.357	-	-584	-	-	278.312	
31. De préstamos en euros	-	-	-	109.167	-112.788	-	-	-	-	-3.621	
32. De deuda pública en moneda extranjera	-	-	-	3.621	-	-	-	-	-	3.621	
33. De préstamos en moneda extranjera	-	-	-	-	-	-	-	-	-	-	
34. De depósitos y fianzas	-	-	-	-	-	-	-	-	-	-	
35. Intereses de demora y otros gastos financieros	-	-	283.783	5.682	-10.569	-	-584	-	-	278.312	
<b>4. TRANSFERENCIAS CORRIENTES</b>											
41. A Organismos Autónomos	15.100.000	-	2.117.854	1.797.569	-1.550.473	9.770	-32.865	6.267	-	18.155.299	
42. A la Seguridad Social	63.000	-	-	20.118	-79.318	300	-	-	-	4.100	
43. A otras Entid. del S.P. Admin. Estatal. Ppto limitativo	5.012.000	-	50.783	213.637	-225.647	8.857	-	-	-	5.008.847	
44. A soc. ent. púb. emp. fundac y resto entid. Sector Púb.	-	-	-	80.277	-12.999	419.829	-	-	-	537.890	
45. A Comunidades Autónomas	7.010.000	-	203.050	614.471	-81.566	54	-	-	-	532.959	
				211.643	-59.059	135.095	-3.205	6.223	-	7.503.747	

GTOS M02

	INTERVENCIÓN GENERAL DE LA ADMINISTRACIÓN DEL ESTADO										Miles de euros
	PRESUPUESTO DE GASTOS MODIFICACIONES DE CREDITO ARTICULOS HASTA EL 31 DE DICIEMBRE DE 2021										
	1	2	3	4	5		6	7	8	9	
CRÉDITOS EXTRAORDINARIOS					SUPLEMENTOS DE CREDITO	AMPLIACIONES DE CREDITO					TRANSFERENCIAS DE CREDITO
				POSITIVAS	NEGATIVAS						
46. A Entidades Locales	-	-	38.688	468.214	-35.908	-	-	-2.322	-	-	468.672
47. A empresas privadas	3.000.000	-	1.636.758	46.080	-189.723	-	-	-10.567	-	-	4.482.548
48. A familias e instituciones sin fines de lucro	-	-	188.575	63.774	-228.449	9.770	142.474	-15.322	60	60	160.882
49. Al exterior	15.000	-	-	79.355	-637.804	-	568	-1.449	-16	-16	-544.346
<b>5. FONDO DE CONTINGENCIA Y OTROS IMPREVISTOS</b>	-	-	-	-	-	-	-	-3.553.231	-	-	-3.553.231
50. Dotación al Fondo de Contingencia de ejecución pptaia.	-	-	-	-	-	-	-	-3.553.231	-	-	-3.553.231
<b>6. INVERSIONES REALES</b>	-	-	757.037	797.319	-1.270.239	-	133.314	-20.265	-21.575	-21.575	375.591
60. Inv.nueva en infraestr. y bienes destinados uso general	-	-	255.444	-	-212.921	-	-	-	-	-	42.523
61. Inv.reposición infraestr.y bienes destinados uso general	-	-	-	90.473	-46.385	-	606	-	-	-	44.694
62. Inv.nueva asociada funcionamiento operativo servicios	-	-	-	75.475	-11.537	-	14.314	-45	-555	-555	77.652
63. Inv.reposición asoc. funcionamiento operativo servicios	-	-	-	3.786	-20.985	-	27.918	-879	555	555	10.395
64. Gastos de inversiones de carácter inmaterial	-	-	-	20.386	-33.492	-	7.490	-20	1.615	1.615	-4.021
65. Inversiones militares en infraestructura y otros bienes	-	-	-	371.639	-264.050	-	44.094	-6.455	583	583	145.811
66. Inv. militares asoc. funcionamiento operativo servicios	-	-	-	197.972	-12.834	-	38.892	-7.017	448	448	719.054
67. Gastos militares de inversiones de carácter inmaterial	-	-	-	-	-	-	-	-5.849	-1.031	-1.031	-6.880
68. Inv. reales: Mecanismo de Recuperación y Resiliencia	-	-	-	37.588	-668.035	-	-	-	-23.190	-23.190	-653.637
<b>7. TRANSFERENCIAS DE CAPITAL</b>	18.152	-	22.574	5.131.928	-4.862.023	-	1.152.154	-113.419	15.021	15.021	1.581.113
71. A Organismos Autónomos	-	-	-	263.696	-43.955	-	5.686	-	-	-	225.427
72. A la Seguridad Social	-	-	-	27.613	-10.960	-	-	-	-	-	16.653
73. A otras Entid. del S.P. Admin. Estatal. Ppto limitativo	-	-	-	57.368	-95.598	-	910.200	-	-	-	871.970
74. A soc. ent. púb. emp. fundac y resto entid. Sector Púb.	-	-	-	2.094.300	-2.684.765	-	13.447	-	-	-	-589.878
75. A Comunidades Autónomas	12.290	-	22.574	1.918.665	-459.332	-	167.481	-113.419	676.758	676.758	2.338.437
76. A Entidades Locales	5.862	-	-	43.619	-27.879	-	28.655	-	-583.757	-583.757	-474.557
77. A empresas privadas	-	-	-	670.173	-1.477.902	-	26.421	-	-56.060	-56.060	-824.853
78. A familias e instituciones sin fines de lucro	-	-	-	47.575	-55.337	-	264	-	-9.060	-9.060	15.290
79. Al exterior	-	-	-	8.919	-6.295	-	-	-	-	-	2.624
<b>TOTAL OPERACIONES NO FINANCIERAS</b>	15.152.650	-	3.668.461	8.943.608	-8.943.672	-	2.331.864	-3.782.193	-	-	17.610.134

GTOS M02





MINISTERIO  
DE HACIENDA  
Y FUNCIÓN PÚBLICA

PRESUPUESTO DE GASTOS  
MODIFICACIONES DE CRÉDITO, ARTÍCULOS  
HASTA EL 31 DE DICIEMBRE DE 2021

INTERVENCIÓN GENERAL DE LA  
ADMINISTRACIÓN DEL ESTADO

	Miles de euros									
	1	2	3	4	5		6	7	8	9
	CRÉDITOS EXTRAORDINARIOS	SUPLEMENTOS DE CRÉDITO	AMPLIACIONES DE CRÉDITO	TRANSFERENCIAS DE CRÉDITO		INCORPOR. REMANENTES DE CRÉDITO	CRÉDITOS GENERADOS POR INGRESOS	BAJAS POR ANULACIÓN Y RECTIFICAC.	OTRAS MODIFICACIONES	TOTAL MODIFICACIONES
				POSITIVAS	NEGATIVAS					
<b>8. ACTIVOS FINANCIEROS</b>										
82. Concesión de préstamos al Sector Público	1.000.000	-	-	419.138	-419.043	-	10.580	-	-	1.010.675
83. Concesión de préstamos fuera del Sector Público	-	-	-	6.207	-136.229	-	-	-	-	-130.022
84. Constitución de depósitos y fianzas	-	-	-	330.022	-200.000	-	10.580	-	-	140.602
85. Adquisición de acciones y particip. del Sector Púb.	-	-	-	95	-	-	-	-	-	95
86. Adquisición de acciones y particip. fuera del Sector Púb.	-	-	-	150	-150	-	-	-	-	-13.000
87. Aportaciones patrimoniales	1.000.000	-	-	82.664	-69.664	-	-	-	-	1.013.000
89. Suscripción acciones y aport.fondos org. internacionales	-	-	-	-	-	-	-	-	-	-
<b>9. PASIVOS FINANCIEROS</b>										
90. Amortización de deuda pública en euros	-	-	-	233.333	-233.333	-	-	-	-	374.443
91. Amortización de préstamos en euros	-	-	-	347.600	-	-	-	-	-	347.600
92. Amortización de deuda pública en moneda extranjera	-	-	-	233.333	-233.333	-	-	-	-	19.478
93. Amortización de préstamos en moneda extranjera	-	-	-	-	-	-	-	-	-	-
94. Devolución de depósitos y fianzas	-	-	-	-	-	-	-	-	-	-
95. Puesta en circulación de moneda metálica	-	-	-	-	-	-	-	-	-	7.365
<b>TOTAL OPERACIONES FINANCIERAS</b>	1.000.000	-	-	652.471	-652.376	-	10.580	-	-	1.385.118
<b>TOTALES</b>	<b>16.152.650</b>	<b>-</b>	<b>4.042.904</b>	<b>9.596.079</b>	<b>-9.596.048</b>	<b>239.416</b>	<b>2.342.444</b>	<b>-3.782.193</b>	<b>-</b>	<b>18.995.252</b>

GTOS M02

	1	2	3	4	DERECHOS RECONOCIDOS NETOS	RECAUDACIÓN NETA	DERECHOS PENDIENTES DE COBRO (2-3)	EXCESO/DEFECTO (2-1)
<b>MINISTERIO DE HACIENDA Y FUNCIÓN PÚBLICA</b>								
<b>INTERVENCIÓN GENERAL DE LA ADMINISTRACIÓN DEL ESTADO</b>								
<b>PRESUPUESTO DE INGRESOS ESTADO DE EJECUCIÓN, ARTÍCULOS HASTA EL 31 DE DICIEMBRE DE 2021</b>								
	1	2	3	4				
<b>1. IMPUESTOS DIRECTOS Y COTIZACIONES SOCIALES</b>								
10. Sobre la renta	70.211.062	78.039.441	73.289.087		73.289.087	4.750.354	7.828.379	
11. Sobre el capital	66.797.298	74.701.958	69.962.452		69.962.452	4.739.506	7.904.660	
12. Cotizaciones sociales	119.439	175.867	170.523		170.523	5.344	56.428	
13. Sobre producc. y almac. energía eléctric. y comb.	1.749.222	1.767.481	1.767.481		1.767.481	-	18.259	
19. Otros impuestos directos	1.545.103	1.393.323	1.387.923		1.387.923	5.400	-151.780	
	-	812	708		708	104	812	
<b>2. IMPUESTOS INDIRECTOS</b>								
21. Sobre el valor añadido	51.479.786	47.968.636	45.893.879		45.893.879	2.074.757	-3.511.150	
22. Sobre consumos específicos	36.033.981	37.170.065	35.245.772		35.245.772	1.924.293	1.136.084	
23. Sobre tráfico exterior	8.683.652	6.194.335	6.071.641		6.071.641	122.694	-2.489.317	
28. Otros impuestos indirectos	1.787.405	1.968.248	1.945.365		1.945.365	22.883	180.843	
	4.974.748	2.635.988	2.631.101		2.631.101	4.887	-2.338.760	
<b>3. TASAS, PRECIOS PÚBLICOS Y OTROS INGRESOS</b>								
30. Tasas	10.544.318	15.072.731	12.732.753		12.732.753	2.339.978	4.528.413	
31. Precios públicos	756.533	785.209	781.340		781.340	3.869	28.676	
32. Otros ingresos procedentes de prestación de servicios	202	8.518	8.352		8.352	166	8.316	
33. Venta de bienes	484.086	630.803	630.803		630.803	-	146.717	
38. Reintegros de operaciones corrientes	2.001	140.133	140.130		140.130	3	138.132	
39. Otros ingresos	1.010.508	1.234.231	1.216.975		1.216.975	17.256	223.723	
	8.290.988	12.273.837	9.955.153		9.955.153	2.318.684	3.982.849	
<b>4. TRANSFERENCIAS CORRIENTES</b>								
41. De Organismos Autónomos	7.944.285	10.304.647	10.282.174		10.282.174	22.473	2.360.362	
42. De la Seguridad Social	262.741	192.416	192.416		192.416	-	-70.325	
43. De otras Entid. del S.P. Admin. Estatal. Ppto limitativo	183.993	184.033	184.033		184.033	-	40	
44. De sociedades, antes p. emp., fundac. y resto entid. SP	25.213	43.481	43.481		43.481	-	18.268	
45. De Comunidades Autónomas	15.565	258	258		258	-	-15.307	
46. De Entidades Locales	5.599.321	5.385.053	5.385.053		5.385.053	-	-214.268	
47. De empresas privadas	255.635	257.844	257.844		257.844	-	2.209	
48. De familias e instituciones sin fines de lucro	63.800	202.257	179.784		179.784	22.473	138.457	
49. Del exterior	-	56	56		56	-	56	
	1.538.017	4.039.249	4.039.249		4.039.249	-	2.501.232	

ING 018D



MINISTERIO  
DE HACIENDA  
Y FUNCIÓN PÚBLICA

PRESUPUESTO DE INGRESOS  
ESTADO DE EJECUCIÓN, ARTÍCULOS  
HASTA EL 31 DE DICIEMBRE DE 2021

INTERVENCIÓN GENERAL DE LA  
ADMINISTRACIÓN DEL ESTADO

	1	2	3	4	EXCESO/DEFECTO (2-1)
	PREVISIONES PRESUPUESTARIAS	DERECHOS RECONOCIDOS NETOS	RECAUDACIÓN NETA	DERECHOS PENDIENTES DE COBRO (2-3)	
<b>5. INGRESOS PATRIMONIALES</b>					
51. Intereses de anticipos y préstamos concedidos	8.228.888	8.960.003	8.913.899	46.104	731.115
52. Intereses de depósitos	1.365.406	1.286.484	1.240.380	46.104	-78.922
53. Dividendos y participaciones en beneficios	56.700	71.622	71.622	-	14.922
54. Rentas de bienes inmuebles	3.732.400	4.032.286	4.032.286	-	299.886
55. Productos de concesiones y aprovech. especiales	3.000	5.005	5.005	-	2.005
59. Otros ingresos patrimoniales	1.000.000	2.484.157	2.484.157	-	1.484.157
	2.071.382	1.080.449	1.080.449	-	-990.933
<b>6. ENAJENACIÓN DE INVERSIONES REALES</b>					
60. De terrenos	473.646	191.184	132.406	58.778	-282.462
61. De las demás inversiones	12.000	3.168	3.168	-	-8.832
68. Reintegros por operaciones de capital	98.300	86.544	86.544	-	-11.756
	363.346	101.472	42.694	58.778	-261.874
<b>7. TRANSFERENCIAS DE CAPITAL</b>					
71. De Organismos Autónomos	6.411.841	16.924.552	16.924.552	-	10.512.711
73. De otras Entid. del S.P. Admin. Estatal. Ppto limitativo	26.250	34.719	34.719	-	8.469
74. De soc., ent. públ. emp., fundac. y resto entid. SP	-	14	14	-	14
75. De Comunidades Autónomas	-	35.225	35.225	-	35.225
76. De Entidades Locales	-	-62	-62	-	-62
77. De empresas privadas	-	3.020	3.020	-	3.020
78. De familias e instituciones sin fines de lucro	-	-	-	-	-
79. Del exterior	6.385.591	16.851.636	16.851.636	-	10.466.045
<b>TOTAL OPERACIONES NO FINANCIERAS</b>	155.293.826	177.461.194	168.168.750	9.292.444	22.167.368
<b>8. ACTIVOS FINANCIEROS</b>					
82. Reintegro préstamos concedidos al SP	1.820.708	15.447.518	14.896.874	550.644	13.626.810
83. Reintegro préstamos concedidos fuera del SP	510.235	533.881	370.225	163.656	23.646
84. Devolución de depósitos y fianzas	1.310.473	1.638.080	1.251.092	386.988	327.607
85. Enajenación de depósitos y particip. del sector público	-	9	9	-	9
86. Enajenación de acciones y participaciones de fuera S.P.	-	3.814	3.814	-	3.814
88. Devolución aportaciones patrimoniales	-	-	-	-	-
	-	13.271.734	13.271.734	-	13.271.734

ING 018D



MINISTERIO  
DE HACIENDA  
Y FUNCIÓN PÚBLICA

PRESUPUESTO DE INGRESOS  
ESTADO DE EJECUCIÓN, ARTÍCULOS  
HASTA EL 31 DE DICIEMBRE DE 2021

INTERVENCIÓN GENERAL DE LA  
ADMINISTRACIÓN DEL ESTADO

	Miles de euros			
	1	2	3	4
	PREVISIONES PRESUPUESTARIAS	DERECHOS RECONOCIDOS NETOS	RECAUDACIÓN NETA	DERECHOS PENDIENTES DE COBRO (2-3)
		EXCESO/DEFECTO (2-1)		
<b>9. PASIVOS FINANCIEROS</b>				
90. Emisión deuda pública en euros	-	169.898.099	169.898.099	-
91. Préstamos recibidos en euros	-	158.589.386	158.589.386	-
92. Emisión deuda pública en moneda extranjera	-	11.296.267	11.296.267	-
93. Préstamos recibidos en moneda extranjera	-	-	-	-
94. Depósitos y fianzas recibidos	-	-	-	-
95. Puesta en circulación de moneda metálica	-	12.446	12.446	-
<b>TOTAL OPERACIONES FINANCIERAS</b>	<b>1.820.708</b>	<b>185.345.617</b>	<b>184.794.973</b>	<b>550.644</b>
<b>TOTALES</b>	<b>157.114.534</b>	<b>362.806.811</b>	<b>352.963.723</b>	<b>9.843.088</b>
				<b>205.692.277</b>

ING 018D



MINISTERIO  
DE HACIENDA  
Y FUNCIÓN PÚBLICA

RESULTADO PRESUPUESTARIO DEL EJERCICIO  
HASTA EL 31 DE DICIEMBRE DE 2021

INTERVENCIÓN GENERAL DE LA  
ADMINISTRACIÓN DEL ESTADO

Miles de euros

	1	2	3	IMPORTE (1-2)
a. Operaciones corrientes	160.345.458			-46.191.221
b. Operaciones de capital	17.115.736			-16.463.301
<b>1. Total operaciones no financieras (a+b)</b>	<b>177.461.194</b>			<b>-62.654.522</b>
c. Activos financieros	15.447.518			-17.337.765
d. Pasivos financieros	169.898.099			75.145.555
<b>2. Total operaciones financieras (c+d)</b>	<b>185.345.617</b>			<b>57.807.790</b>
<b>RESULTADO PRESUPUESTARIO DEL EJERCICIO (1+2)</b>	<b>362.806.811</b>			<b>-4.846.732</b>

GTOS 011



**MINISTERIO DE HACIENDA Y FUNCIÓN PÚBLICA**  
**PRESUPUESTO DE INGRESOS DE HACIENDA**  
**RECAUDACIÓN POR OFICINAS**  
**HASTA EL 31 DE DICIEMBRE DE 2021**

INTERVENCIÓN GENERAL DE LA ADMINISTRACIÓN DEL ESTADO

	1	2	3	Miles de euros
	RECAUDACIÓN ÍNTEGRA	DEVOLUCIONES	RECAUDACIÓN NETA (1-2)	
<b>PAÍS VASCO</b>	5.940.710	3.539.106	2.401.604	
ARABA/ÁLAVA	1.500.994	2.267.284	-766.290	
GUIPÚZKOA	553.984	64.264	489.720	
BIZKAIA	3.885.732	1.207.558	2.678.174	
<b>CATALUÑA</b>	53.466.180	9.692.344	43.773.836	
BARCELONA	46.491.359	7.824.561	38.666.798	
GIRONA	2.934.875	889.644	2.045.231	
LLEIDA	1.479.279	428.822	1.050.457	
TARRAGONA	2.560.667	549.317	2.011.350	
<b>GALICIA</b>	10.311.483	2.159.713	8.151.770	
A CORUÑA	5.832.011	1.083.458	4.748.553	
LUGO	700.263	222.700	477.563	
OURENSE	678.273	152.413	525.860	
PONTEVEDRA	1.164.439	342.498	821.941	
VIGO	1.936.497	358.644	1.577.853	
<b>ANDALUCÍA</b>	20.813.976	5.247.433	15.566.543	
ALMERIA	1.582.633	864.699	717.934	
CÁDIZ	1.804.835	412.041	1.392.794	
CÓRDOBA	1.415.441	388.807	1.026.634	
GRANADA	1.856.003	473.588	1.382.415	
HUELVA	978.022	435.213	542.809	
JÁEN	939.807	320.346	619.461	
MÁLAGA	4.617.602	926.836	3.690.766	
SEVILLA	7.166.722	1.302.155	5.864.567	
JEREZ FRONTERA	452.911	123.748	329.163	
<b>PRINCIPADO DE ASTURIAS</b>	3.374.147	761.355	2.612.792	
OVIEDO	2.505.715	558.852	1.946.863	
GUJÓN	868.432	202.503	665.929	
<b>CANTABRIA</b>	3.385.512	932.480	2.453.032	

ING 006



MINISTERIO  
DE HACIENDA  
Y FUNCIÓN PÚBLICA

PRESUPUESTO DE INGRESOS  
RECAUDACIÓN POR OFICINAS  
HASTA EL 31 DE DICIEMBRE DE 2021

INTERVENCIÓN GENERAL DE LA  
ADMINISTRACIÓN DEL ESTADO

	1	2	3	Miles de euros
	RECAUDACIÓN ÍNTEGRA	DEVOLUCIONES	RECAUDACIÓN NETA (1-2)	
<b>LA RIOJA</b>	1.197.033	314.558	882.475	
<b>REGIÓN DE MURCIA</b>	4.583.660	1.680.622	2.903.038	
MURCIA	3.762.458	1.222.546	2.539.912	
CARTAGENA	821.202	458.076	363.126	
<b>COMUNIDAD VALENCIANA</b>	19.789.153	4.257.831	15.531.322	
ALICANTE	4.756.928	1.059.211	3.697.717	
CASTELLÓN DE LA PLANA	2.225.005	858.336	1.366.669	
VALENCIA	12.807.220	2.340.284	10.466.936	
<b>ARAGÓN</b>	6.138.064	1.625.826	4.512.238	
HUESCA	719.828	306.022	413.806	
TERUEL	340.163	105.608	234.555	
ZARAGOZA	5.078.073	1.214.196	3.863.877	
<b>CASTILLA-LA MANCHA</b>	4.707.721	1.452.326	3.255.395	
ALBACETE	907.455	314.499	592.956	
CIUDAD REAL	840.401	312.835	527.566	
CUENCA	365.224	201.111	164.113	
GUADALAJARA	593.435	150.875	442.560	
TOLEDO	2.001.206	473.006	1.528.200	
<b>CANARIAS</b>	3.471.063	799.605	2.671.458	
LAS PALMAS	2.150.530	446.239	1.704.291	
SANTA CRUZ DE TENERIFE	1.320.533	353.366	967.167	
<b>NAVARRA</b>	1.007.670	1.420.019	-412.349	
<b>EXTREMADURA</b>	2.089.678	579.833	1.509.845	
BADAJOS	1.445.331	400.433	1.044.898	
CACERES	644.347	179.400	464.947	

ING 006



**MINISTERIO DE HACIENDA Y FUNCIÓN PÚBLICA**

**PRESUPUESTO DE INGRESOS RECAUDACIÓN POR OFICINAS HASTA EL 31 DE DICIEMBRE DE 2021**

INTERVENCIÓN GENERAL DE LA ADMINISTRACIÓN DEL ESTADO

	Miles de euros			
	1	2	3	RECAUDACIÓN NETA (1-2)
	RECAUDACIÓN ÍNTEGRA	DEVOLUCIONES		
<b>ILLES BALEARS</b>	4.806.796	1.004.955	3	3.801.841
<b>COMUNIDAD DE MADRID</b>	122.178.070	15.283.727		106.894.343
<b>CASTILLA Y LEÓN</b>	6.503.516	1.912.397		4.591.119
ÁVILA	212.779	62.844		149.935
BURGOS	1.166.815	303.627		863.188
LEÓN	872.545	324.552		547.993
PALENCIA	391.174	122.327		268.847
SALAMANCA	709.344	189.814		519.530
SEGOVIA	380.777	132.311		248.466
SORIA	253.900	68.127		185.773
VALLADOLID	2.230.712	608.105		1.622.607
ZAMORA	285.470	100.690		184.780
<b>CEUTA</b>	79.581	28.495		51.086
<b>MELILLA</b>	61.693	28.596		33.097
<b>S.G. TESORO Y P.F.</b>	234.312.532	102.533.294		131.779.238
<b>TOTALES</b>	<b>508.218.238</b>	<b>155.254.515</b>		<b>352.963.723</b>

ING 006





MINISTERIO  
DE HACIENDA  
Y FUNCIÓN PÚBLICA

PRESUPUESTO DE GASTOS  
PAGOS APLICADOS A PRESUPUESTOS, SECCIONES  
HASTA EL 31 DE DICIEMBRE DE 2021

INTERVENCIÓN GENERAL DE LA  
ADMINISTRACIÓN DEL ESTADO

	2021				2020			TASAS VARIACIÓN					
	PRESUPUESTO CORRIENTE		PRESUPUESTOS CERRADOS		TOTAL		PRESUPUESTOS CERRADOS		TOTAL		1/4	2/5	3/6
	1	2	3	4	5	6	1/4	2/5	3/6				
CASA DE SU MAJESTAD EL REY	8.431	-	-	8.431	7.887	-	7.887	6,9	-	6,9	-	6,9	
CORTES GENERALES	236.683	-	-	236.683	212.139	-	212.139	11,6	-	11,6	-	11,6	
TRIBUNAL DE CUENTAS	57.614	-	-	57.614	56.367	231	56.598	2,2	-	1,8	-	1,8	
TRIBUNAL CONSTITUCIONAL	21.925	243	243	22.168	20.983	749	21.732	4,5	-67,6	2,0	-	2,0	
CONSEJO DE ESTADO	9.662	37	37	9.699	9.141	7	9.148	5,7	-	6,0	-	6,0	
DEUDA PÚBLICA	121.397.152	-	-	121.397.152	112.898.824	-	112.898.824	7,5	-	7,5	-	7,5	
CLASES PASIVAS	17.127.458	111	111	17.127.569	16.327.545	180	16.327.725	4,9	-38,3	4,9	-	4,9	
CONSEJO GENERAL DEL PODER JUDICIAL	54.181	-	-	54.181	53.815	1.849	55.664	0,7	-	-2,7	-	-2,7	
APORT. MUTUALISMO ADMINISTRATIVO	2.013.660	198.139	198.139	2.211.799	1.952.153	304.556	2.256.709	3,2	-34,9	-2,0	-	-2,0	
CONTRATACIÓN CENTRALIZADA	354.579	7.019	7.019	361.598	282.212	2.236	284.448	25,6	213,9	27,1	-	27,1	
ASUNTOS EXT. U. E. Y COOPERACIÓN	1.286.242	32.477	32.477	1.318.719	1.084.886	51.989	1.136.875	18,6	-37,5	16,0	-	16,0	
JUSTICIA	1.961.618	11.913	11.913	1.973.531	1.791.980	32.292	1.824.272	9,5	-63,1	8,2	-	8,2	
DEFENSA	10.181.958	244.243	244.243	10.426.201	9.221.473	321.064	9.542.537	10,4	-23,9	9,3	-	9,3	
HACIENDA	16.589.352	1.017.506	1.017.506	17.606.858	21.323.894	459.227	21.783.121	-22,2	121,6	-19,2	-	-19,2	
INTERIOR	8.846.368	35.076	35.076	8.881.444	8.547.809	65.522	8.613.331	3,5	-46,5	3,1	-	3,1	
TRANSPORTES, MOVILIDAD Y AGENDA URB.	9.881.100	509.735	509.735	10.390.835	6.336.132	1.054.151	7.390.283	55,9	-51,6	40,6	-	40,6	
EDUCACIÓN Y FORMACIÓN PROFESIONAL	5.154.600	10.136	10.136	5.164.736	2.534.823	23.207	2.558.030	103,4	-56,3	101,9	-	101,9	
TRABAJO Y ECONOMÍA SOCIAL	5.336.857	7.572	7.572	5.344.429	2.588.023	91.269	2.680.292	106,1	-91,7	99,4	-	99,4	
INDUSTRIA, COMERCIO Y TURISMO	1.465.531	87.891	87.891	1.553.422	1.289.452	471.011	1.760.463	13,7	-81,3	-11,8	-	-11,8	
AGRICULTURA, PESCA Y ALIMENTACIÓN	996.870	34.643	34.643	1.031.513	734.286	31.630	765.916	35,8	9,5	34,7	-	34,7	
POLÍTICA TERRITORIAL Y FUNCIÓN PUB.	531.174	6.972	6.972	538.146	410.527	36.022	446.549	29,4	-80,6	20,5	-	20,5	
TRANSICIÓN ECOLÓGICA Y RETO DEMOGR.	8.836.876	1.146.374	1.146.374	9.983.250	4.089.729	337.180	4.426.909	116,1	240,0	125,5	-	125,5	
CULTURA Y DEPORTE	612.810	126.685	126.685	739.495	501.299	149.470	650.769	22,2	-15,2	13,6	-	13,6	
PRESIDENCIA, REL. CORTES Y MEM. DEMOCR.	227.857	24.219	24.219	252.076	203.538	53.451	256.989	11,9	-54,7	-1,9	-	-1,9	
SANIDAD	2.580.302	76.802	76.802	2.657.104	1.933.952	20.186	1.954.138	33,4	280,5	36,0	-	36,0	
ASUNTOS ECONÓM. Y TRANSFORM. DIGITAL	1.936.832	169.702	169.702	2.106.534	1.087.420	408.528	1.495.948	78,1	-58,5	40,8	-	40,8	
CIENCIA E INNOVACIÓN	2.518.670	377.906	377.906	2.896.576	1.928.352	735.725	2.664.077	30,6	-48,6	8,7	-	8,7	
DERECHOS SOCIALES Y AGENDA 2030	3.798.021	61.964	61.964	3.859.985	2.529.524	41.697	2.571.221	50,1	48,6	50,1	-	50,1	
IGUALDAD	401.761	7.018	7.018	408.779	161.943	8.173	170.116	148,1	-14,1	140,3	-	140,3	
CONSUMO	30.643	4.799	4.799	35.442	31.538	5.877	37.415	-2,8	-18,3	-5,3	-	-5,3	
INCLUSIÓN, S.S. Y MIGRACIONES	45.658.177	128	128	45.658.305	64.516.765	147	64.516.932	-29,2	-12,9	-29,2	-	-29,2	
UNIVERSIDADES	390.268	7.686	7.686	397.954	197.862	30.788	228.650	97,2	-75,0	74,0	-	74,0	

Miles de euros

GTOS 010



MINISTERIO  
DE HACIENDA  
Y FUNCIÓN PÚBLICA

PRESUPUESTO DE GASTOS  
PAGOS APLICADOS A PRESUPUESTOS, SECCIONES  
HASTA EL 31 DE DICIEMBRE DE 2021

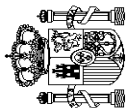
INTERVENCIÓN GENERAL DE LA  
ADMINISTRACIÓN DEL ESTADO

	Miles de euros																				
	2021					2020					TASAS VARIACIÓN										
	1	2	3	4	5	6	1/4	2/5	3/6	TOTAL	1/4	2/5	3/6								
RELACIONES FINANCIERAS CON LA U. E.																					
FONDO DE CONTINGENCIA	15.343.961	-	-	15.343.961	-	-	13.634.423	-	-	-	12,5	-	-	-	12,5	-	-	-	-	-	12,5
FONDOS DE COMPENSACIÓN INTERTERRIT.	414.920	414.920	-	414.920	-	-	368.440	-	-	-	12,6	-	-	-	12,6	-	-	-	-	-	12,6
OTRAS RELAC. FINANC. CON ENTES TERRIT.	21.054.407	340	340	21.054.747	340	694	16.070.627	694	694	694	31,0	-51,0	-51,0	31,0	31,0	-51,0	-51,0	-51,0	-51,0	31,0	31,0
SISTEMAS DE FINANC. DE ENTES TERRIT.	39.467.944	5.333	5.333	39.473.277	5.333	10.873	37.772.861	10.873	10.873	10.873	4,5	-51,0	-51,0	4,5	4,5	-51,0	-51,0	-51,0	-51,0	4,5	4,5
<b>TOTALES</b>	<b>3.46.786.464</b>	<b>4.212.669</b>	<b>350.999.133</b>	<b>332.713.644</b>	<b>4.749.981</b>	<b>337.463.625</b>	<b>4.2</b>	<b>-11,3</b>	<b>4,0</b>												

GTOS 010

	INTERVENCIÓN GENERAL DE LA ADMINISTRACIÓN DEL ESTADO						TASAS VARIACIÓN 3/6
	PRESUPUESTO DE INGRESOS RECAUDACIÓN NETA APLICADA A PRESUPUESTOS. CAPÍTULOS HASTA EL 31 DE DICIEMBRE DE 2021						
	2021		2020		TOTAL	TOTAL	
	1	2	3	4	5	6	
	PRESUPUESTO CORRIENTE	PRESUPUESTOS CERRADOS	TOTAL	PRESUPUESTO CORRIENTE	PRESUPUESTOS CERRADOS	TOTAL	Miles de euros
<b>1. IMPUESTOS DIRECTOS Y COTIZACIONES SOCIALES</b>							
Impuesto sobre la renta de las personas físicas	73.289.087	2.506.688	75.795.775	53.864.272	2.614.264	56.478.536	34,2
Impuesto sobre sociedades	42.875.398	1.117.246	43.992.644	35.888.936	810.638	36.699.574	19,9
Impuesto sobre la renta de no residentes	25.281.838	1.344.878	26.626.716	14.092.113	1.765.615	15.857.728	67,9
Impuesto sobre sucesiones y donaciones	1.805.228	22.259	1.827.487	1.487.513	23.730	1.511.243	20,9
Impuesto sobre el patrimonio	106.623	10.644	117.267	47.947	8.719	56.666	106,9
Imp. prod. y aimac. de energía electr. y comb.	63.185	1.730	64.915	58.133	1.284	59.417	9,3
Cuota de derechos pasivos	1.387.923	9.895	1.397.818	1.437.155	4.278	1.441.433	-3,0
Cuota de formación profesional	829.734	-	829.734	849.838	-	849.838	-2,4
Otros impuestos directos y extinguidos	937.747	-	937.747	-	-	-	-
	1.411	36	1.447	2.637	-	2.637	-45,1
<b>2. IMPUESTOS INDIRECTOS</b>							
Impuesto sobre el valor añadido	45.893.879	1.118.430	47.012.309	33.251.923	814.833	34.066.756	38,0
Impuestos especiales	35.245.772	1.067.039	36.312.811	24.971.172	793.379	25.764.551	40,9
Tráfico exterior	6.071.641	40.649	6.112.290	4.972.823	11.164	4.983.987	22,6
Otros impuestos indirectos y extinguidos	1.945.365	9.496	1.954.861	1.652.911	7.941	1.662.958	17,6
	2.631.101	1.246	2.632.347	1.652.911	2.349	1.655.260	59,0
<b>3. TASAS, PRECIOS PÚBLICOS Y OTROS INGRESOS</b>							
	12.732.753	722.647	13.455.400	13.271.601	620.249	13.891.850	-3,1
<b>4. TRANSFERENCIAS CORRIENTES</b>							
	10.282.174	4.244	10.286.418	8.102.020	1.404	8.103.424	26,9
<b>5. INGRESOS PATRIMONIALES</b>							
	8.913.899	34.940	8.948.839	6.471.766	33.004	6.504.770	37,6
<b>6. ENAJENACIÓN DE INVERSIONES REALES</b>							
	132.406	6.548	138.954	62.544	10.268	72.812	90,8
<b>7. TRANSFERENCIAS DE CAPITAL</b>							
	16.924.552	-	16.924.552	343.352	-	343.352	-
<b>TOTAL OPERACIONES NO FINANCIERAS</b>							
	168.168.750	4.393.497	172.562.247	115.367.478	4.094.022	119.461.500	44,5
<b>8. ACTIVOS FINANCIEROS</b>							
	14.896.874	937.601	15.834.475	19.598.580	491.656	20.090.236	-21,2
<b>9. PASIVOS FINANCIEROS</b>							
	169.898.099	-	169.898.099	194.989.845	-	194.989.845	-12,9
<b>TOTAL OPERACIONES FINANCIERAS</b>							
	184.794.973	937.601	185.732.574	214.588.425	491.656	215.080.081	-13,6
<b>T O T A L E S</b>	<b>352.963.723</b>	<b>5.331.098</b>	<b>358.294.821</b>	<b>329.955.903</b>	<b>4.585.678</b>	<b>334.541.581</b>	<b>7,1</b>

ING 001



MINISTERIO DE HACIENDA Y FUNCIÓN PÚBLICA



MINISTERIO  
DE HACIENDA  
Y FUNCIÓN PÚBLICA

MINISTERIO GENERAL DE LA  
ADMINISTRACIÓN DEL ESTADO

**PRESUPUESTO DE INGRESOS  
DE HACIENDA A PRESUPUESTOS. OFICINAS**  
HASTA EL 31 DE DICIEMBRE DE 2021

	Miles de euros						TASAS VARIACIÓN 3/6
	2021			2020			
	1	2	3	4	5	6	
<b>PAÍS VASCO</b>							
ARABA/ÁLAVA	2.401.604	59.066	2.460.670	2.198.497	30.952	2.229.449	10,4
GUIPUZKOA	-766.290	7.790	-758.500	-732.869	3.790	-729.079	4,0
BIZKAIA	489.720	11.495	501.215	359.455	10.039	369.494	35,6
	2.678.174	39.781	2.717.955	2.571.911	17.123	2.589.034	5,0
<b>CATALUÑA</b>							
BARCELONA	43.773.836	923.362	44.697.198	37.890.438	644.126	38.534.564	16,0
GIRONA	38.666.798	790.968	39.457.766	33.250.873	525.343	33.776.216	16,8
LLEIDA	2.045.231	57.056	2.102.287	1.872.336	46.320	1.918.656	9,6
TARRAGONA	1.050.457	25.677	1.076.134	964.154	33.456	997.610	7,9
	2.011.350	49.661	2.061.011	1.803.075	39.007	1.842.082	11,9
<b>GALICIA</b>							
A CORUÑA	8.151.770	173.138	8.324.908	7.040.067	131.672	7.171.739	16,1
LUGO	4.748.553	88.549	4.837.102	3.892.845	64.531	3.957.376	22,2
OURENSE	477.563	11.973	489.536	398.692	8.763	407.455	20,1
PONTEVEDRA	525.860	15.383	541.243	460.974	11.244	472.218	14,6
VIGO	821.941	27.877	849.818	746.200	23.218	769.418	10,4
	1.577.853	29.356	1.607.209	1.541.356	23.916	1.565.272	2,7
<b>ANDALUCÍA</b>							
ALMERÍA	15.566.543	547.133	16.113.676	13.551.268	405.475	13.956.743	15,5
CÁDIZ	717.934	42.449	760.383	615.519	35.273	650.792	16,8
CÓRDOBA	1.392.794	71.084	1.463.878	1.243.782	45.736	1.289.518	13,5
GRANADA	1.026.634	31.045	1.057.679	919.657	24.953	944.610	12,0
HUELVA	1.382.415	44.479	1.426.894	1.129.034	44.710	1.173.744	21,6
JAEÉN	542.809	28.244	571.053	430.829	19.266	450.095	26,9
MÁLAGA	619.461	23.076	642.537	536.588	19.018	555.606	15,6
SEVILLA	3.690.766	133.566	3.824.332	3.020.886	108.179	3.129.065	22,2
JEREZ FRONTERA	5.864.567	158.442	6.023.009	5.378.563	99.956	5.478.519	9,9
	329.163	14.748	343.911	276.410	8.384	284.794	20,8
<b>PRINCIPADO DE ASTURIAS</b>							
OVIEDO	2.612.792	76.924	2.689.716	2.213.554	66.991	2.280.545	17,9
GIJÓN	1.946.863	59.090	2.005.953	1.657.777	52.174	1.709.951	17,3
	665.929	17.834	683.763	555.777	14.817	570.594	19,8
<b>CANTABRIA</b>							
	2.453.032	82.357	2.535.389	1.594.650	1.117.094	2.711.744	-6,5

ING 005



MINISTERIO  
DE HACIENDA  
Y FUNCIÓN PÚBLICA

MINISTERIO GENERAL DE LA  
ADMINISTRACIÓN DEL ESTADO

**PRESUPUESTO DE INGRESOS  
DE HACIENDA A PRESUPUESTOS. OFICINAS**  
HASTA EL 31 DE DICIEMBRE DE 2021

	2021				2020			TASAS VARIACION 3/6
	PRESUPUESTO CORRIENTE		PRESUPUESTOS CERRADOS		PRESUPUESTO CORRIENTE		PRESUPUESTOS CERRADOS	
	1	2	3	4	5	6	TOTAL	
<b>LA RIOJA</b>	882.475	14.272	896.747	789.634	11.000	800.634	12,0	
<b>REGIÓN DE MURCIA</b>	2.903.038	171.243	3.074.281	2.631.832	73.255	2.705.087	13,6	
MURCIA	2.539.912	66.775	2.606.687	2.221.409	59.224	2.280.633	14,3	
CARTAGENA	363.126	104.468	467.594	410.423	14.031	424.454	10,2	
<b>COMUNIDAD VALENCIANA</b>	15.531.322	344.861	15.876.183	13.664.439	272.945	13.937.384	13,9	
ALICANTE	3.697.717	106.152	3.803.869	3.346.950	83.942	3.430.892	10,9	
CASTELLÓN DE LA PLANA	1.366.069	52.859	1.419.528	1.122.490	44.218	1.166.708	21,7	
VALENCIA	10.466.936	185.850	10.652.786	9.194.999	144.785	9.339.784	14,1	
<b>ARAGÓN</b>	4.512.238	74.208	4.586.446	4.089.804	63.159	4.152.963	10,4	
HUESCA	413.806	10.887	424.693	423.908	8.797	432.705	-1,9	
TERUEL	234.555	5.068	239.623	195.179	4.045	199.224	20,3	
ZARAGOZA	3.863.877	58.253	3.922.130	3.470.717	50.317	3.521.034	11,4	
<b>CASTILLA-LA MANCHA</b>	3.255.395	204.734	3.460.129	3.000.278	194.876	3.195.154	8,3	
ALBACETE	592.956	108.266	701.222	537.639	124.594	662.233	5,9	
CIUDAD REAL	527.566	20.213	547.779	478.321	15.484	493.805	10,9	
CUENCA	164.113	10.928	175.041	182.994	7.066	190.060	-7,9	
GUADALAJARA	442.560	20.778	463.338	438.313	9.288	447.601	3,5	
TOLEDO	1.528.200	44.549	1.572.749	1.363.011	38.444	1.401.455	12,2	
<b>CANARIAS</b>	2.671.458	138.861	2.810.319	2.611.711	104.340	2.716.051	3,5	
LAS PALMAS	1.704.291	75.235	1.779.526	1.655.705	62.681	1.718.386	3,6	
SANTA CRUZ DE TENERIFE	967.167	63.626	1.030.793	956.006	41.659	997.665	3,3	
<b>NAVARRA</b>	-412.349	4.455	-407.894	-206.486	9.627	-196.859	107,2	
<b>EXTREMADURA</b>	1.509.845	49.102	1.558.947	1.409.752	43.502	1.453.254	7,3	
BADAJOS	1.044.898	36.346	1.081.244	965.563	33.949	999.512	8,2	
CÁCERES	464.947	12.756	477.703	444.189	9.553	453.742	5,3	

Miles de euros

ING 005



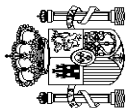
MINISTERIO  
DE HACIENDA  
Y FUNCIÓN PÚBLICA

MINISTERIO DE INGRESOS  
RECAUDACIÓN NETA APLICADA A PRESUPUESTOS. OFICINAS  
HASTA EL 31 DE DICIEMBRE DE 2021

INTERVENCIÓN GENERAL DE LA  
ADMINISTRACIÓN DEL ESTADO

	Miles de euros					
	2021			2020		
	1	2	3	4	5	6
	PRESUPUESTO CORRIENTE	PRESUPUESTOS CERRADOS	TOTAL	PRESUPUESTO CORRIENTE	PRESUPUESTOS CERRADOS	TOTAL
ILLES BALEARS	3.801.841	132.795	3.934.636	3.416.435	90.478	3.506.913
COMUNIDAD DE MADRID	106.894.343	2.039.236	108.933.579	91.009.313	1.204.734	92.214.047
CASTILLA Y LEÓN	4.591.119	284.417	4.875.536	4.014.871	115.647	4.130.518
ÁVILA	149.935	6.201	156.136	135.056	4.863	139.919
BURGOS	863.188	24.357	887.545	792.086	19.837	811.923
LEÓN	547.993	18.764	566.757	519.630	18.569	538.199
PALENCIA	268.847	7.033	275.880	276.872	7.024	283.896
SALAMANCA	519.530	14.877	534.407	470.480	13.973	484.453
SEGOVIA	248.466	6.989	255.455	234.952	4.685	239.637
SORIA	185.773	10.218	195.991	175.648	5.631	181.279
VALLADOLID	1.622.607	189.428	1.812.035	1.254.191	36.405	1.290.596
ZAMORA	184.780	6.550	191.330	155.956	4.660	160.616
CEUTA	51.086	2.588	53.654	39.578	1.834	41.412
MELILLA	33.097	2.717	35.814	26.937	2.689	29.626
S.G. TESORO Y P.F.	131.779.238	5.649	131.784.887	138.969.331	1.282	138.970.613
<b>TOTALES</b>	<b>352.963.723</b>	<b>5.331.098</b>	<b>358.294.821</b>	<b>329.955.903</b>	<b>4.585.678</b>	<b>334.541.581</b>
						<b>7,1</b>

ING 005



MINISTERIO  
DE HACIENDA  
Y FUNCIÓN PÚBLICA

OPERACIONES NO PRESUPUESTARIAS  
MOVIMIENTO POR OPERACIONES NO PRESUPUESTARIAS  
HASTA EL 31 DE DICIEMBRE DE 2021

INTERVENCIÓN GENERAL DE LA  
ADMINISTRACIÓN DEL ESTADO

	1	2	3	4	Miles de euros
	SALDO INICIAL	INGRESOS	PAGOS	SALDO FINAL	
<b>1. OPERACIONES NO FINANCIERAS NO PRESUPUESTARIAS</b>					
1.1. PAGOS PENDIENTES DE APLICACIÓN	-228.974	33.093.107	33.110.704	-246.571	
1.2. INGRESOS PENDIENTES DE APLICACIÓN	81.097	308.434.258	308.793.585	-278.230	
<b>TOTAL OPERACIONES NO FINANCIERAS</b>	-147.877	341.527.365	341.904.289	-524.801	
<b>2. OPERACIONES FINANCIERAS</b>					
2.1 RECURSOS LOCALES E INSTITUCIONALES	423.587	2.802.961	2.873.838	352.710	
2.2. C/C EN EFECTIVO CON CORPORACIONES LOCALES	132.619	892.894	666.163	359.350	
2.3. OTRAS OPERACIONES	-8.037.022	826.182.119	823.707.836	-5.562.739	
2.3.1. Deudores	-16.028.378	58.094.982	56.523.862	-14.457.258	
2.3.2. Pagos pendientes de aplicación	-1.911	9.257	9.355	-2.009	
2.3.3. Acreedores	7.990.577	149.711.650	148.884.947	8.817.280	
2.3.4. Ingresos pendientes de aplicación	224.255	613.507.310	613.428.852	302.713	
2.3.5. Operaciones entre oficinas y otras agrupaciones	-221.565	4.858.920	4.860.820	-223.465	
<b>TOTAL OPERACIONES FINANCIERAS</b>	-7.480.816	829.877.974	827.247.837	-4.850.679	
<b>TOTALES</b>	<b>-7.628.693</b>	<b>1.171.405.339</b>	<b>1.169.152.126</b>	<b>-5.375.480</b>	

TES 003



MINISTERIO  
DE HACIENDA  
Y FUNCIÓN PÚBLICA

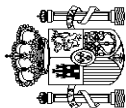
OPERACIONES NO PRESUPUESTARIAS  
DEUDORES  
HASTA EL 31 DE DICIEMBRE DE 2021

INTERVENCIÓN GENERAL DE LA  
ADMINISTRACIÓN DEL ESTADO

	1	2	3	4	Miles de euros
	SALDO INICIAL	INGRESOS	PAGOS	SALDO FINAL	
<b>OPERACIONES FINANCIERAS</b>					
Anticipos FEAGA	-58.622	109.499	94.435	-43.558	
Anticipos INEM-FSE	-	-	-	-	
Anticipos A.E.A.T para pago devoluciones tributarias	-345.394	50.166.319	49.823.412	-2.487	
Anticipos CC.AA. Ampliación aplaz. liq.2008/2009	-10.295.863	936.833	-	-9.359.030	
Anticipos a Entidades Locales	-	-	-	-	
Anticipos FEAGA	-4.625.973	5.688.138	5.467.000	-4.404.835	
Anticipos FEADER	-693.701	1.139.127	1.085.000	-639.574	
Anticipos FEAGA- PESCA	-	-	-	-	
Demas conceptos	-8.825	55.066	54.015	-7.774	
<b>TOTALES</b>	<b>-16.028.378</b>	<b>58.094.982</b>	<b>56.523.862</b>	<b>-14.457.258</b>	

TES 004





**MINISTERIO  
DE HACIENDA  
Y FUNCIÓN PÚBLICA**

**OPERACIONES NO PRESUPUESTARIAS  
PAGOS PENDIENTES DE APLICACIÓN  
HASTA EL 31 DE DICIEMBRE DE 2021**

INTERVENCIÓN GENERAL DE LA  
ADMINISTRACIÓN DEL ESTADO

	1	2	3	4	Miles de euros
	SALDO INICIAL	INGRESOS	PAGOS	SALDO FINAL	
<b>OPERACIONES NO FINANCIERAS</b>					
Anticipos Recursos IVA	-	1.740.226	1.740.226	-	
Anticipos Recursos RNB	-	10.801.997	10.801.997	-	
Anticipos Recursos Propios de la U.E.	-	1.554.113	1.554.113	-	
Anticipos U.E. Fondo Europeo Desarrollo	-	304.355	304.355	-	
Otros Anticipos a la U.E.	-	36.377	36.377	-	
FNMT Gastos acuñación moneda a reembolsar	-116.457	15.486	31.850	-132.821	
Anticipos a Comunidades Autónomas	-	18.814	18.814	-	
Anticipos CC.AA Ley 22/2009 Sistema Financiación	-	1.551.160	1.551.160	-	
Anticipos a Entidades Locales. LPGE	-	10.125	10.125	-	
Transferencias del Fondo de Garantía de CC.AA.	-	16.543.975	16.543.975	-	
Demás Conceptos	-112.517	516.479	517.712	-113.750	
<b>TOTAL OPERACIONES NO FINANCIERAS</b>	<b>-228.974</b>	<b>33.093.107</b>	<b>33.110.704</b>	<b>-246.571</b>	
<b>OPERACIONES FINANCIERAS</b>					
Demás Conceptos	-1.911	9.257	9.355	-2.009	
<b>TOTAL OPERACIONES FINANCIERAS</b>	<b>-1.911</b>	<b>9.257</b>	<b>9.355</b>	<b>-2.009</b>	
<b>TOTALES</b>	<b>-230.885</b>	<b>33.102.364</b>	<b>33.120.059</b>	<b>-248.580</b>	

TES 005

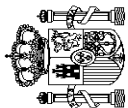


**OPERACIONES NO PRESUPUESTARIAS  
ACREEDORES**  
HASTA EL 31 DE DICIEMBRE DE 2021

INTERVENCIÓN GENERAL DE LA  
ADMINISTRACIÓN DEL ESTADO

	1	2	3	4	Miles de euros
	SALDO INICIAL	INGRESOS	PAGOS	SALDO FINAL	
<b>OPERACIONES FINANCIERAS</b>					
Letras del Tesoro	-	94.774.868	94.774.868	-	
FNMT emisión moneda metálica pte. aplicar	-	64.481	64.481	-	
AEAT Acreedor Impuesto (Patrim., Transp., Hidroc. y Juego)	-86	1.822.728	1.825.562	-2.920	
Fondos U.E.	1.053.022	17.892.675	17.128.596	1.817.101	
Fondos FEDER	3.822.842	5.966.269	6.051.006	3.738.105	
Fondo Social Europeo	584.241	2.727.210	2.645.940	665.511	
Otros Fondos Comunitarios	4.915	33.120	24.330	13.705	
Fondos FEOGA-Orientación	224.310	120.436	106.784	237.962	
Fondo de Cohesión	-	-	-	-	
F.S.E. Fomento del empleo	95.804	32.101	107.783	20.122	
Prefinanciación FEADER	287.360	-	-	287.360	
Mecanismo Recuperación y Resiliencia	-	19.036.637	19.036.637	-	
Demás Conceptos	1.918.169	7.241.125	7.118.960	2.040.334	
<b>TOTALES</b>	<b>7.990.577</b>	<b>149.711.650</b>	<b>148.884.947</b>	<b>8.817.280</b>	

TES 006



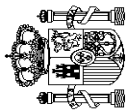
**MINISTERIO  
DE HACIENDA  
Y FUNCIÓN PÚBLICA**

**OPERACIONES NO PRESUPUESTARIAS  
INGRESOS PENDIENTES DE APLICACIÓN  
HASTA EL 31 DE DICIEMBRE DE 2021**

INTERVENCIÓN GENERAL DE LA  
ADMINISTRACIÓN DEL ESTADO

	1	2	3	4	Miles de euros
	SALDO INICIAL	INGRESOS	PAGOS	SALDO FINAL	
<b>OPERACIONES NO FINANCIERAS</b>					
Variación del BE Pcte. Aplicación	-	-	-	-	
Cobros EE.CC pendientes aplicación Autoliquidaciones	14	251.661.413	251.660.324	1.103	
Cobros EE.CC pendientes aplicación. LPA	-	26.070.049	26.070.049	-	
Cobros EE.CC pçtes apli. LPA Tributarias	-	13.027.140	13.027.140	-	
Cobros EE.CC pçtes apli. LPA Aduanas	-	7.114.043	7.114.043	-	
Cobros EE.CC pçtes apli. LPA No Tribut.	-	5.841.466	5.841.466	-	
Cobros EE.CC Tasas del Estado	-	957.174	957.173	1	
C/C Tributaria	21.192	-393.221	-25.840	-346.189	
Tasas y Exacciones Parafiscales	35.103	252.321	252.321	35.103	
Demás Conceptos	24.788	3.903.873	3.896.909	31.752	
<b>TOTAL OPERACIONES NO FINANCIERAS</b>	<b>81.097</b>	<b>308.434.258</b>	<b>308.793.585</b>	<b>-278.230</b>	
<b>OPERACIONES FINANCIERAS</b>					
Cobros en Banco de España pendientes de aplicación	-	609.578.823	609.578.823	-	
Tasas Financieras	180.349	1.471.994	1.389.915	262.428	
Demás Conceptos	43.906	2.456.493	2.460.114	40.285	
<b>TOTAL OPERACIONES FINANCIERAS</b>	<b>224.255</b>	<b>613.507.310</b>	<b>613.428.852</b>	<b>302.713</b>	
<b>T O T A L E S</b>	<b>305.352</b>	<b>921.941.568</b>	<b>922.222.437</b>	<b>24.483</b>	

TES 007



MINISTERIO  
DE HACIENDA  
Y FUNCIÓN PÚBLICA

OPERACIONES NO PRESUPUESTARIAS  
OTRAS AGRUPACIONES  
HASTA EL 31 DE DICIEMBRE DE 2021

INTERVENCIÓN GENERAL DE LA  
ADMINISTRACIÓN DEL ESTADO

Miles de euros

	1	2	3	4	SALDO FINAL
	SALDO INICIAL	INGRESOS	PAGOS		
<b>OPERACIONES FINANCIERAS</b>					
Movimientos internos de Tesorería	-227.621	36.884	40.769		-231.506
Remesas de efectivo	-	-	-		-
Operaciones de intercambio financiero	-	17.737	17.737		-
Retenciones Capital Mobiliario en Intereses Deuda Pública.	2.057	4.796.606	4.796.606		2.057
Compraventas dobles de valores	-	-	-		-
Demás conceptos	3.999	7.693	5.708		5.984
<b>TOTALES</b>	<b>-221.565</b>	<b>4.858.920</b>	<b>4.860.820</b>		<b>-223.465</b>

TES 008