

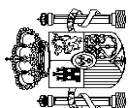
III. OTRAS DISPOSICIONES

MINISTERIO DE HACIENDA Y FUNCIÓN PÚBLICA

20242 *Resolución de 29 de noviembre de 2021, de la Intervención General de la Administración del Estado, por la que se publican las «Operaciones de ejecución del Presupuesto del Estado y de sus modificaciones y operaciones de Tesorería» del mes de octubre 2021.*

En aplicación de lo dispuesto en el artículo 136 de la Ley General Presupuestaria se hacen públicas las Operaciones de ejecución del Presupuesto del Estado y de sus modificaciones y operaciones de Tesorería correspondientes al mes de octubre de 2021.

Madrid, 29 de noviembre de 2021.–El Interventor General de la Administración del Estado, Pablo Arellano Pardo.

 MINISTERIO DE HACIENDA Y FUNCIÓN PÚBLICA		MOVIMIENTO DEL TESORO HASTA EL 31 DE OCTUBRE DE 2021		INTERVENCIÓN GENERAL DE LA ADMINISTRACIÓN DEL ESTADO	
				Miles de euros	
		PAGOS			COBROS
PRESUPUESTO CORRIENTE		238.050.470	PRESUPUESTO CORRIENTE		291.881.833
1. GASTOS DE PERSONAL		14.594.684	1. IMPUESTOS DIRECTOS Y COTIZACIONES SOCIALES		60.203.131
2. GASTOS EN BIENES Y SERVICIOS		3.289.899	2. IMPUESTOS INDIRECTOS		39.693.756
3. GASTOS FINANCIEROS		18.677.226	3. TASAS, PRECIOS PÚBLICOS Y OTROS INGRESOS		10.102.178
4. TRANSFERENCIAS CORRIENTES		106.273.238	4. TRANSFERENCIAS CORRIENTES		4.781.435
6. INVERSIONES REALES		3.240.592	5. INGRESOS PATRIMONIALES		5.217.577
7. TRANSFERENCIAS DE CAPITAL		8.936.573	6. ENAJENACIÓN DE INVERSIONES REALES		120.793
8. ACTIVOS FINANCIEROS		16.922.942	7. TRANSFERENCIAS DE CAPITAL		1.662.430
9. PASIVOS FINANCIEROS		66.115.316	8. ACTIVOS FINANCIEROS		14.319.732
			9. PASIVOS FINANCIEROS		155.780.801
PRESUPUESTOS CERRADOS		3.293.165	PRESUPUESTOS CERRADOS		4.910.017
OPERACIONES NO PRESUPUESTARIAS		979.372.151	OPERACIONES NO PRESUPUESTARIAS		984.021.287
TOTAL PAGOS		1.220.715.786	TOTAL COBROS		1.280.813.137
SUPERÁVIT DE TESORERÍA		60.097.351			

TES 001

ESTADO DE LA TESORERÍA HASTA EL 31 DE OCTUBRE DE 2021		INTERVENCIÓN GENERAL DE LA ADMINISTRACIÓN DEL ESTADO
MINISTERIO DE HACIENDA Y FUNCIÓN PÚBLICA		Miles de euros
		IMPORTE
1. COBROS		1.280.813.137
	(+) del Presupuesto corriente	291.881.833
	(+) de Presupuestos cerrados	4.910.017
	(+) de operaciones no presupuestarias	984.021.287
2. PAGOS		1.220.715.786
	(+) del Presupuesto corriente	238.050.470
	(+) de Presupuestos cerrados	3.293.165
	(+) de operaciones no presupuestarias	979.372.151
I. FLUJO NETO DE LA TESORERÍA DEL EJERCICIO		60.097.351
3. SALDO INICIAL TESORERÍA		6.123.150
II. SALDO FINAL DE TESORERÍA (1-2+3)		66.220.501

TES 002

NOTA: Los datos reflejados en este informe se refieren exclusivamente a las cuentas operativas del Tesoro y no a la totalidad de las cuentas que conforman la posición del Estado en el Banco de España.
(<http://bde.es/webbde/es/estadis/infoest/e0605.pdf>)



MINISTERIO
DE HACIENDA
Y FUNCIÓN PÚBLICA

PRESUPUESTO DE GASTOS
ESTADO DE EJECUCIÓN. SECCIONES
HASTA EL 31 DE OCTUBRE DE 2021

INTERVENCIÓN GENERAL DE LA
ADMINISTRACIÓN DEL ESTADO

	CRÉDITOS PRESUPUESTARIOS				GASTOS COMPROMETIDOS	OBLIGACIONES RECONOCIDAS NETAS	PAGOS REALIZADOS	OBLIGACIONES PENDIENTES DE PAGO	REMANENTES DE CRÉDITO
	MODIFICACIONES		DEFINITIVOS						
	1	2	3	4					
CASA DE SU MAJESTAD EL REY	8.431	-	8.431	8.431	8.431	4.600	4.600	-	3.831
CORTES GENERALES	236.685	-	236.685	236.685	236.685	236.683	236.677	6	2
TRIBUNAL DE CUENTAS	69.527	182	69.709	46.591	46.591	44.533	44.443	90	25.176
TRIBUNAL CONSTITUCIONAL	26.570	-	26.570	18.466	18.466	16.921	16.839	82	9.649
CONSEJO DE ESTADO	13.081	1	13.080	10.608	10.608	7.465	7.444	21	5.615
DEUDA PÚBLICA	126.055.894	19.478	126.075.373	121.000.177	121.000.177	112.225.897	84.779.983	27.445.914	13.849.476
CLASES PASIVAS	17.083.340	-	17.083.340	17.073.840	17.073.840	13.417.288	13.417.054	234	3.666.052
CONSEJO GENERAL DEL PODER JUDICIAL	73.022	1.394	74.414	43.980	43.980	39.912	39.719	193	34.502
APORT. MUTUALISMO ADMINISTRATIVO	2.241.551	-	2.241.551	2.156.079	2.156.079	1.836.620	1.641.083	195.537	404.931
CONTRATACIÓN CENTRALIZADA	380.823	1.216	382.039	365.541	365.541	252.718	239.649	13.069	129.321
ASUNTOS EXT., U. E. Y COOPERACIÓN	1.657.684	56.365	1.714.051	1.001.074	1.001.074	895.016	702.321	192.695	819.035
JUSTICIA	2.014.240	65.742	2.099.985	1.901.365	1.901.365	1.431.321	1.419.360	11.961	668.664
DEFENSA	9.411.941	1.411.266	10.823.208	9.735.117	9.735.117	6.696.125	6.510.042	186.083	4.127.083
HACIENDA	33.344.489	391.544	33.736.032	14.114.279	14.114.279	13.857.734	11.535.124	2.322.610	19.878.298
INTERIOR	8.906.736	234.298	9.141.034	8.566.734	8.566.734	6.788.250	6.754.617	33.633	2.352.784
TRANSPORTES, MOVILIDAD Y AGENDA URB.	13.144.520	45.441	13.189.958	8.813.007	8.813.007	6.269.564	4.333.832	1.935.732	6.920.394
EDUCACIÓN Y FORMACIÓN PROFESIONAL	5.697.346	31.945	5.729.286	4.219.089	4.219.089	4.086.339	3.956.240	130.099	1.642.947
TRABAJO Y ECONOMÍA SOCIAL	6.266.821	6.356	6.273.177	2.847.889	2.847.889	5.330.651	4.086.549	1.244.102	942.526
INDUSTRIA, COMERCIO Y TURISMO	4.860.507	1.144.292	6.004.799	2.847.889	2.847.889	1.771.653	430.977	1.340.676	4.233.146
AGRICULTURA, PESCA Y ALIMENTACIÓN	1.286.918	36.233	1.303.148	1.085.021	1.085.021	671.093	589.916	81.177	632.055
POLÍTICA TERRITORIAL Y FUNCIÓN PÚB.	619.233	69.710	688.948	404.865	404.865	297.411	270.045	27.366	391.537
TRANSICIÓN ECOLÓGICA Y RETO DEMOGR.	12.307.461	-74.139	12.233.319	8.871.851	8.871.851	6.195.079	5.325.119	869.960	6.038.240
CULTURA Y DEPORTE	905.245	8.097	913.345	771.161	771.161	545.853	406.091	139.762	367.492
PRESIDENCIA, REL. CORTES Y MEM. DEMOCR.	261.612	15	261.631	241.708	241.708	184.407	148.096	36.311	77.224
SANIDAD	3.421.306	397.884	3.819.190	2.896.196	2.896.196	1.818.567	1.746.581	71.986	2.000.623
ASUNTOS ECONÓM. Y TRANSFORM. DIGITAL	5.122.390	2.987.236	8.109.629	4.743.440	4.743.440	4.190.703	1.067.412	3.123.291	3.918.926
CIENCIA E INNOVACIÓN	6.032.180	-6.796	6.025.384	3.097.706	3.097.706	2.385.026	1.663.427	721.599	3.640.358
DERECHOS SOCIALES Y AGENDA 2030	3.835.585	265.292	4.100.878	3.143.884	3.143.884	2.486.616	2.392.329	94.287	1.614.262
IGUALDAD	451.422	19.497	470.919	397.166	397.166	267.820	257.420	10.400	203.099
CONSUMO	41.204	1.000	42.203	33.737	33.737	23.991	19.992	4.999	18.212
INCLUSIÓN, S. S. Y MIGRACIONES	42.864.889	76.476	42.941.364	42.420.047	42.420.047	32.078.980	29.009.563	3.069.417	10.862.384
UNIVERSIDADES	462.500	837	463.337	427.782	427.782	302.351	294.019	8.332	160.986

Miles de euros

GTOS 007



**MINISTERIO
DE HACIENDA
Y FUNCIÓN PÚBLICA**

INTERVENCIÓN GENERAL DE LA
ADMINISTRACIÓN DEL ESTADO

	CRÉDITOS PRESUPUESTARIOS				GASTOS COMPROMETIDOS	OBLIGACIONES RECONOCIDAS NETAS	PAGOS REALIZADOS	OBLIGACIONES PENDIENTES DE PAGO	REMANENTES DE CRÉDITO
	INICIALES		MODIFICACIONES						
	1	2	3	4					
RELACIONES FINANCIERAS CON LA U. E. FONDO DE CONTINGENCIA FONDOS DE COMPENSACIÓN INTERTERRIT. OTRAS RELAC. FINANC. CON ENTES TERRIT. SISTEMAS DE FINANC. DE ENTES TERRIT.	16.542.850 3.889.130 582.427 13.910.283 39.532.756	-539.428 -1.525.050 -36.580 7.156.267 28.178	16.003.422 2.364.080 545.847 21.066.551 39.560.934	12.128.463 - 100.419 20.781.984 29.358.635	12.128.463 - 100.419 20.746.408 25.775.417	12.128.463 - 100.419 16.700.608 25.775.417	- - - 4.045.800 -	3.874.959 2.364.080 445.428 320.143 13.785.517	
TOTALES	383.542.599	12.294.249	395.836.851	328.827.831	285.407.894	238.050.470	47.357.424	110.428.957	

Miles de euros

GTOS 007



MINISTERIO
DE HACIENDA
Y FUNCIÓN PÚBLICA

PRESUPUESTO DE GASTOS
ESTADO DE EJECUCIÓN. ÁREAS DE GASTO Y POLÍTICAS
HASTA EL 31 DE OCTUBRE DE 2021

INTERVENCIÓN GENERAL DE LA
ADMINISTRACIÓN DEL ESTADO

	CRÉDITOS PRESUPUESTARIOS			GASTOS COMPROMETIDOS	OBLIGACIONES RECONOCIDAS NETAS	PAGOS REALIZADOS	OBLIGACIONES PENDIENTES DE PAGO	REMANENTES DE CRÉDITO										
	INICIALES	MODIFICACIONES	DEFINITIVOS															
									1	2	3	4	5	6	7	8		
0. TRANSFERENCIAS INTERNAS																		
0. Transferencias Internas	60.638.998	660.731	61.299.728	59.720.159	47.265.047	40.498.999	6.766.048	14.034.681										
	60.638.998	660.731	61.299.728	59.720.159	47.265.047	40.498.999	6.766.048	14.034.681										
1. SERVICIOS PÚBLICOS BÁSICOS																		
1. Justicia	21.056.676	1.604.496	22.661.175	20.205.699	14.897.319	14.739.025	158.294	7.763.856										
2. Defensa	2.035.381	85.583	2.120.963	1.885.304	1.431.263	1.426.184	5.079	689.700										
3. Seguridad ciudadana e Instituciones penitenciarias	8.868.273	1.347.521	10.215.795	9.159.925	6.165.200	6.045.808	119.392	4.050.595										
4. Política Exterior	8.841.708	166.212	9.007.920	8.454.623	6.685.956	6.654.003	31.953	2.321.964										
	1.311.314	5.180	1.316.497	705.847	614.900	613.030	1.870	701.597										
2. ACTUACIONES DE PROTECCIÓN Y PROMOCIÓN SOCIAL																		
1. Pensiones	22.904.435	460.408	23.364.841	19.844.449	15.648.705	15.467.356	181.349	7.716.136										
3. Servicios sociales y Promoción social	17.093.145	-157	17.092.988	17.081.678	13.424.262	13.424.028	234	3.668.726										
4. Fomento del empleo	2.422.425	409.899	2.832.324	1.469.017	1.022.927	936.659	86.268	1.809.397										
6. Acceso a la vivienda y Fomento de la edificación	993.031	-7.962	985.068	691.925	687.998	596.402	91.596	297.070										
8. Gestión y administ. de Trabajo y Economía social	2.253.242	50.648	2.303.890	485.606	426.818	424.745	2.073	1.877.072										
9. Gestión y admón. de Inclusión, Segur. Soc. y Migración	104.150	7.836	111.986	89.383	66.557	65.758	799	45.429										
	38.442	144	38.585	26.840	20.143	19.764	379	18.442										
3. PRODUCCIÓN BIENES PÚB. CARÁCTER PREFERENTE																		
1. Sanidad	8.257.779	441.674	8.699.452	6.506.900	5.298.154	5.201.845	96.309	3.401.298										
2. Educación	3.184.215	395.179	3.579.395	2.743.370	1.689.881	1.624.599	65.282	1.889.514										
3. Cultura	4.798.354	40.803	4.839.153	3.600.175	3.474.220	3.444.686	29.534	1.364.933										
	275.210	5.692	280.904	163.355	134.053	132.560	1.493	146.851										
4. ACTUACIONES DE CARÁCTER ECONÓMICO																		
1. Agricultura, Pesca y Alimentación	33.846.860	674.886	34.521.736	19.514.031	12.494.561	9.054.576	3.439.965	22.027.175										
2. Industria y Energía	925.426	38.710	964.133	767.343	402.764	383.947	18.817	561.369										
3. Comercio, Turismo y Pymes	7.106.132	-134.914	6.971.217	4.173.313	1.761.420	1.447.770	313.650	5.209.797										
4. Subvenciones al transporte	2.134.805	863.797	2.998.602	1.414.776	1.292.650	290.688	1.001.962	1.705.952										
	2.618.292	-105.516	2.512.776	1.730.814	1.453.186	1.428.369	24.817	1.059.590										

Miles de euros

GTOS 008



MINISTERIO
DE HACIENDA
Y FUNCIÓN PÚBLICA

PRESUPUESTO DE GASTOS
ESTADO DE EJECUCIÓN. ÁREAS DE GASTO Y POLÍTICAS
HASTA EL 31 DE OCTUBRE DE 2021

INTERVENCIÓN GENERAL DE LA
ADMINISTRACIÓN DEL ESTADO

Miles de euros

	CRÉDITOS PRESUPUESTARIOS			GASTOS COMPROMETIDOS	OBLIGACIONES RECONOCIDAS NETAS	PAGOS REALIZADOS	OBLIGACIONES PENDIENTES DE PAGO	REMANENTES DE CRÉDITO
	INICIALES	MODIFICACIONES	DEFINITIVOS					
5. Infraestructuras y Ecosistemas Resilientes	10.413.942	-370.886	10.043.049	7.794.968	5.398.947	3.466.059	1.932.888	4.644.102
6. Investigación, desarrollo, innovación y digital.	9.809.450	403.891	10.213.342	3.220.052	1.880.787	1.753.971	126.816	8.332.555
9. Otras actuaciones de carácter económico	838.813	-20.196	818.617	412.765	304.807	283.772	21.035	513.810
9. ACTUACIONES DE CARÁCTER GENERAL	236.837.851	8.452.054	245.289.919	203.036.593	189.804.108	153.088.669	36.715.439	55.485.811
1. Órganos Constitucionales, Gobierno y otros	444.378	459	444.835	400.233	371.329	371.100	229	73.506
2. Servicios de carácter general	39.550.429	-1.497.011	38.053.434	15.778.986	15.090.307	12.879.657	2.210.650	22.963.127
3. Administración Financiera y Tributaria	444.989	3.003.812	3.448.800	3.429.005	3.340.388	338.437	3.001.951	108.412
4. Transferencias a otras Administraciones Públicas	70.342.161	6.925.316	77.267.477	62.428.192	58.776.187	54.719.492	4.056.695	18.491.290
5. Deuda Pública	126.055.894	19.478	126.075.373	121.000.177	112.225.897	84.779.983	27.445.914	13.849.476
TOTALES	383.542.599	12.294.249	395.836.851	328.827.831	285.407.894	238.050.470	47.357.424	110.428.957

GTOS 008



MINISTERIO
DE HACIENDA
Y FUNCIÓN PÚBLICA

PRESUPUESTO DE GASTOS
ESTADO DE EJECUCIÓN, POR ARTICULOS
HASTA EL 31 DE OCTUBRE DE 2021

INTERVENCIÓN GENERAL DE LA
ADMINISTRACIÓN DEL ESTADO

	CRÉDITOS PRESUPUESTARIOS			4	5	6	7	8	
	1	2							3
		INICIALES	MODIFICACIONES						
1. GASTOS DE PERSONAL									
10. Altos Cargos	18.596.875	137.900	18.734.780	18.190.266	14.791.695	14.594.684	197.011	3.943.085	
11. Personal Eventual	82.312	784	83.100	77.194	70.296	70.296	-	12.804	
12. Funcionarios	62.262	2.056	64.319	61.621	51.921	51.921	-	12.398	
13. Laborales	13.663.026	37.003	13.700.030	13.320.082	10.725.809	10.725.459	350	2.974.221	
14. Otro Personal	725.327	34.945	760.271	714.426	583.997	583.010	987	176.274	
15. Incentivos al rendimiento	47.321	-	47.321	47.195	35.712	35.712	-	11.609	
16. Cuotas, prestac. y gfs. sociales a cargo empleador	819.805	45.279	865.085	854.087	641.738	641.738	-	223.347	
	3.196.822	17.833	3.214.654	3.115.661	2.682.222	2.486.548	195.674	532.432	
2. GASTOS CORRIENTES EN BIENES Y SERVICIOS									
20. Arrendamientos y cánones	4.685.246	564.801	5.250.048	5.323.889	3.438.837	3.289.899	148.938	1.811.211	
21. Reparaciones, mantenimiento y conservación	193.429	-6.648	186.783	170.893	138.518	136.424	2.094	48.265	
22. Material, suministros y otros	368.364	13.346	381.715	307.916	221.712	214.734	6.978	160.003	
23. Indemnizaciones por razón del servicio	3.633.632	553.492	4.187.121	4.645.072	2.896.261	2.761.821	134.440	1.290.860	
24. Gastos de publicaciones	303.572	603	304.172	175.055	171.580	166.438	5.142	132.592	
25. Conciertos de asistencia sanitaria	4.476	203	4.680	2.576	1.880	1.821	59	2.800	
29. Gtos ctes bienes y servicios:Mecanismo Recuper. y Resil.	8.126	15.000	23.126	8.154	7.652	7.427	225	15.474	
	173.647	-11.195	162.451	14.223	1.234	1.234	-	161.217	
3. GASTOS FINANCIEROS									
30. De deuda pública en euros	31.713.048	4.530	31.717.579	26.617.850	25.192.002	18.677.226	6.514.776	6.525.577	
31. De préstamos en euros	30.921.222	-3.571	30.917.652	25.958.016	24.964.228	18.460.139	6.504.089	5.953.424	
32. De deuda pública en moneda extranjera	697.694	3.571	701.265	609.807	196.401	190.106	6.295	504.864	
33. De préstamos en moneda extranjera	45.925	-	45.925	33.068	14.485	14.485	-	31.440	
34. De depósitos y fianzas	10.256	-	10.256	44	14	14	-	10.242	
35. Intereses de demora y otros gastos financieros	11	-	11	11	11	11	-	-	
	37.940	4.530	42.470	16.904	16.863	12.471	4.392	25.607	
4. TRANSFERENCIAS CORRIENTES									
41. A Organismos Autónomos	140.745.029	11.203.381	151.948.409	131.755.874	119.211.565	106.273.238	12.938.327	32.736.844	
42. A la Seguridad Social	7.874.646	343	7.874.988	7.263.813	6.523.722	4.663.116	1.860.606	1.351.266	
43. A otras Entid. del S.P. Admin. Estatal. Ppto limitativo	31.118.583	-13.745	31.104.838	30.888.460	27.499.233	24.432.432	3.066.801	3.605.605	
44. A soc. ent. pub. emp. fundac y resto entid. Sector Púb.	2.147.557	482.834	2.630.392	2.490.062	2.320.419	1.584.290	736.129	309.973	
45. A Comunidades Autónomas	2.380.988	404.752	2.785.739	2.113.847	1.780.856	1.722.699	58.157	1.004.883	
	39.693.925	7.340.893	47.034.819	34.696.047	33.631.215	29.457.271	4.173.944	13.403.604	

Miles de euros

GTOS 009

	CRÉDITOS PRESUPUESTARIOS				GASTOS COMPROMETIDOS	OBLIGACIONES RECONOCIDAS NETAS	PAGOS REALIZADOS	OBLIGACIONES PENDIENTES DE PAGO	REMANENTES DE CRÉDITO
	INICIALES	MODIFICACIONES		DEFINITIVOS					
		2	3						
	1	2	3	4	5	6	7	8	
46. A Entidades Locales	18.239.983	472.361	18.712.345	18.532.406	15.586.586	15.586.555	31	3.125.759	
47. A empresas privadas	734.109	2.997.610	3.731.719	3.173.356	3.109.434	105.066	3.004.368	622.285	
48. A familias e instituciones sin fines de lucro	20.953.470	36.734	20.990.204	19.603.927	15.846.327	15.808.902	37.425	5.143.877	
49. Al exterior	17.601.768	-518.401	17.083.365	12.993.956	12.913.773	12.912.907	866	4.169.592	
5. FONDO DE CONTINGENCIA Y OTROS IMPREVISTOS									
50. Dotación al Fondo de Contingencia de ejecución pptaia.	3.889.130	-1.525.050	2.364.080	-	-	-	-	2.364.080	
	3.889.130	-1.525.050	2.364.080	-	-	-	-	2.364.080	
6. INVERSIONES REALES									
60. Inv.nueva en infraestr. y bienes destinados uso general	8.223.241	651.812	8.875.053	6.465.364	3.438.819	3.240.592	198.227	5.436.234	
61. Inv.reposición infraestr.y bienes destinados uso general	1.053.216	-115.994	937.222	815.228	517.968	495.868	22.100	419.254	
62. Inv.nueva asociada funcionamiento operativo servicios	1.568.364	56.995	1.625.359	1.361.864	986.077	910.707	75.370	639.282	
63. Inv.reposición asoc. funcionamiento operativo servicios	263.765	84.956	348.721	212.796	103.419	101.576	1.843	245.302	
64. Gastos de inversiones de carácter inmaterial	380.564	19.551	400.117	302.267	133.198	129.785	3.413	266.919	
65. Inversiones militares en infraestructura y otros bienes	351.752	4.877	356.626	292.274	122.468	117.260	5.208	234.158	
66. Inv. militares asoc. funcionamiento operativo servicios	2.606.818	151.808	2.758.627	2.317.830	1.075.823	1.002.323	73.500	1.682.804	
67. Gastos militares de inversiones de carácter inmaterial	433.147	722.905	1.156.052	898.279	385.922	371.075	14.847	770.130	
68. Inv. reales: Mecanismo de Recuperación y Resiliencia	24.415	-949	23.466	12.427	5.641	5.641	-	17.825	
	1.541.200	-272.337	1.268.863	252.399	108.303	106.357	1.946	1.160.560	
7. TRANSFERENCIAS DE CAPITAL									
71. A Organismos Autónomos	28.478.320	228.840	28.707.158	16.262.098	11.907.494	8.936.573	2.970.921	16.799.664	
72. A la Seguridad Social	822.061	201.714	1.023.775	833.982	596.470	299.979	296.491	427.305	
73. A otras Entid. del S.P. Admin. Estatal. Ppto limitativo	58.885	13.375	72.260	39.425	31.866	31.866	-	40.394	
74. A soc. ent. pub. emp. fundac y resto entid. Sector Púb.	4.781.594	-23.790	4.757.803	4.374.345	3.793.355	2.987.330	806.025	984.448	
75. A Comunidades Autónomas	11.395.519	-760.236	10.635.283	7.278.335	4.279.622	2.533.215	1.746.407	6.355.661	
76. A Entidades Locales	6.377.746	2.059.185	8.436.931	3.033.550	2.678.550	2.593.552	84.998	5.758.381	
77. A empresas privadas	1.315.286	-516.953	798.333	120.849	35.711	17.910	17.801	762.622	
78. A familias e instituciones sin fines de lucro	3.016.809	-797.741	2.219.068	144.414	121.184	108.303	12.881	2.097.884	
79. Al exterior	360.488	51.362	411.829	205.101	141.144	134.826	6.318	270.685	
	349.952	1.924	351.876	232.097	229.592	229.592	-	122.284	
TOTAL OPERACIONES NO FINANCIERAS	236.330.889	11.266.214	247.597.107	204.615.341	177.980.412	155.012.212	22.968.200	69.616.695	

GTOS 009

	CRÉDITOS PRESUPUESTARIOS				GASTOS COMPROMETIDOS	OBLIGACIONES RECONOCIDAS NETAS	PAGOS REALIZADOS	OBLIGACIONES PENDIENTES DE PAGO	REMANENTES DE CRÉDITO
	INICIALES	MODIFICACIONES	DEFINITIVOS						
			3	4					
1	2	3	4	5	6	7	8		
8. ACTIVOS FINANCIEROS									
82. Concesión de préstamos al Sector Público	52.830.726	1.008.557	53.839.282	29.813.171	20.376.636	16.922.942	3.453.694	33.462.646	
83. Concesión de préstamos fuera del Sector Público	16.283.042	-130.022	16.153.020	14.471.459	6.646.801	6.616.300	30.501	9.506.219	
84. Constitución de depósitos y fianzas	2.155.506	138.484	2.293.989	397.160	88.378	86.339	2.039	2.205.611	
85. Constitución de acciones y particip. del Sector Púb.	271	95	366	218	158	156	2	208	
86. Adquisición de acciones y particip. fuera del Sector Púb.	395.111	-	395.111	290.436	226.346	63.380	162.966	168.765	
87. Aportaciones patrimoniales	33.895.716	1.000.000	34.895.716	14.559.664	13.320.719	10.098.360	3.222.359	21.574.997	
89. Suscripción acciones y aport. fondos org. internacionales	100.830	-	100.830	94.084	94.084	58.257	35.827	6.746	
9. PASIVOS FINANCIEROS									
90. Amortización de deuda pública en euros	94.380.984	19.478	94.400.462	94.399.319	87.050.846	66.115.316	20.935.530	7.349.616	
91. Amortización de préstamos en euros	92.484.969	-	92.484.969	92.483.943	86.229.362	65.293.832	20.935.530	6.255.607	
92. Amortización de deuda pública en moneda extranjera	1.895.833	19.478	1.915.311	1.915.310	821.418	821.418	-	1.093.893	
93. Amortización de préstamos en moneda extranjera	-	-	-	-	-	-	-	-	
94. Devolución de depósitos y fianzas	181	-	181	66	66	66	-	115	
95. Puesta en circulación de moneda metálica	1	-	1	-	-	-	-	1	
TOTAL OPERACIONES FINANCIERAS	147.211.710	1.028.035	148.239.744	124.212.490	107.427.482	83.038.258	24.389.224	40.812.262	
TOTALES	383.542.599	12.294.249	395.836.851	328.827.831	285.407.894	238.050.470	47.357.424	110.428.957	

Miles de euros

INTERVENCIÓN GENERAL DE LA
ADMINISTRACIÓN DEL ESTADO

**PRESUPUESTO DE GASTOS
ESTADO DE EJECUCIÓN, POR ARTICULOS
HASTA EL 31 DE OCTUBRE DE 2021**

**MINISTERIO
DE HACIENDA
Y FUNCIÓN PÚBLICA**

GTOS 009



MINISTERIO
DE HACIENDA
Y FUNCIÓN PÚBLICA

PRESUPUESTO DE GASTOS
MODIFICACIONES DE CRÉDITO, POR SECCIONES
HASTA EL 31 DE OCTUBRE DE 2021

INTERVENCIÓN GENERAL DE LA
ADMINISTRACIÓN DEL ESTADO

	1	2	3	4		5		6	7	8	9	10
				CRÉDITOS EXTRAORDINARIOS	SUPLEMENTOS DE CRÉDITO	AMPLIACIONES DE CRÉDITO	TRANSFERENCIAS DE CRÉDITO					
CASA DE SU MAJESTAD EL REY	-	-	-	-	-	-	-	-	-	-	-	-
CORTES GENERALES	-	-	-	-	-	-	-	-	-	-	-	-
TRIBUNAL DE CUENTAS	-	-	-	-	-	-	-	-	-	-	-	-
TRIBUNAL CONSTITUCIONAL	-	-	80	690	-691	-	-	-	183	-	-	182
CONSEJO DE ESTADO	-	-	-	30	-30	-	-	-	-	-80	-	-
CONSEJO DE ESTADO	-	-	-	12	-11	-	-	-	-	-	-	1
DEUDA PÚBLICA	-	-	19.478	53.571	-53.571	-	-	-	-	-	-	19.478
CLASES PASIVAS	-	-	-	-	-	-	-	-	-	-	-	-
CONSEJO GENERAL DEL PODER JUDICIAL	-	-	-	599	-224	-	-	-	1.019	-	-	1.394
APORT. MUTUALISMO ADMINISTRATIVO	-	-	-	-	-	-	-	-	-	-	-	-
CONTRATACIÓN CENTRALIZADA	-	-	-	1.192	-	-	-	24	-	-	-	1.216
ASUNTOS EXT., U. E. Y COOPERACIÓN	-	-	50.783	40.504	-42.187	-	-	7.265	-	-200	-	56.365
JUSTICIA	-	-	200	86.502	-16.997	-	-	16.237	-	-	-	85.742
DEFENSA	-	-	861.869	1.258.012	-948.396	-	-	240.010	-	-229	-	1.411.266
HACIENDA	-	-	3.669	32.504	-64.719	-	-	423.758	-	-3.668	-	391.544
INTERIOR	25.500	-	78.843	123.342	-59.150	-	-	66.577	-	-814	-	234.298
TRANSPORTES, MOVILIDAD Y AGENDA URB.	-	-	1.520	499.978	-500.423	-	-	45.886	-	-1.520	-	45.441
EDUCACIÓN Y FORMACIÓN PROFESIONAL	-	-	3.668	8.548	-22.413	-	-	45.810	-	-3.667	-	31.945
TRABAJO Y ECONOMÍA SOCIAL	-	-	287	5.929	-6.140	-	-	6.566	-	-	-	6.356
INDUSTRIA, COMERCIO Y TURISMO	1.000.000	-	287	773.214	-673.674	-	-	44.363	-	-287	-	1.144.292
AGRICULTURA, PESCA Y ALIMENTACIÓN	6.790	-	-	53.018	-35.196	-	-	389	-	-	-	36.233
POLÍTICA TERRITORIAL Y FUNCIÓN PÚB.	5.862	-	6	9.898	-28.892	-	-	23.899	-	-6	-	69.710
TRANSICIÓN ECOLÓGICA Y RETO DEMOCR.	-	-	8.834	1.325.537	-1.407.142	-	-	17	-	-1.385	-	-74.139
CULTURA Y DEPORTE	-	-	741	32.979	-26.483	-	-	1.601	-	-741	-	8.097
PRESIDENCIA, REL. CORTES Y MEM. DEMOCR.	-	-	877	3.450	-3.469	-	-	34	-	-877	-	15
SANIDAD	34.498	-	655	67.430	-72.753	-	-	385.789	-	-855	-	397.884
ASUNTOS ECONÓM. Y TRANSFORM. DIGITAL	3.000.000	-	931	1.200.527	-1.214.306	-	-	12.920	-	-931	-	2.987.236
CIENCIA E INNOVACIÓN	-	-	-	394.563	-401.359	-	-	-	-	-	-	-6.796
DERECHOS SOCIALES Y AGENDA 2030	5.000	-	222.285	42.008	-16.173	-	-	9.770	-	-	-	265.292
IGUALDAD	-	-	-	22.682	-3.190	-	-	5	-	-	-	19.497
CONSUMO	-	-	-	2.368	-1.627	-	-	259	-	-	-	1.000
INCLUSIÓN, S.S. Y MIGRACIONES	-	-	-	2.046	-2.059	-	-	76.489	-	-	-	76.476
UNIVERSIDADES	-	-	-	6.239	-5.402	-	-	-	-	-	-	837

GTOS M01



MINISTERIO
DE HACIENDA
Y FUNCIÓN PÚBLICA

PRESUPUESTO DE GASTOS
MODIFICACIONES DE CRÉDITO. POR SECCIONES
HASTA EL 31 DE OCTUBRE DE 2021

INTERVENCIÓN GENERAL DE LA
ADMINISTRACIÓN DEL ESTADO

Miles de euros

	1	2	3	4	5		6	7	8	9	10
					POSITIVAS	NEGATIVAS					
RELACIONES FINANCIERAS CON LA U. E.	-	-	-	-	-	-539.428	-	-	-	-	-539.428
FONDO DE CONTINGENCIA	-	-	-	-	-	-	-	-	-1.525.050	-	-1.525.050
FONDOS DE COMPENSACIÓN INTERTERRIT.	-	-	-	-	-	-36.581	113.420	-	-113.419	-	-36.580
OTRAS RELAC. FINANC. CON ENTES TERRIT.	7.000.000	-	22.000	434.852	-	-300.585	-	-	-	-	7.156.267
SISTEMAS DE FINANC. DE ENTES TERRIT.	-	-	29.123	1.072	-	-	-	-	-2.017	-	28.178
TOTALES	11.077.650	-	1.305.849	6.483.296	-6.483.271	239.416	1.326.855	-1.655.546	-	12.294.249	

GTOS M01

	INTERVENCIÓN GENERAL DE LA ADMINISTRACIÓN DEL ESTADO									
	PRESUPUESTO DE GASTOS DE HACIENDA DE GASTOS Y POLITICAS MODIFICACIONES DE CREDITO. ÁREAS DE GASTO Y POLITICAS HASTA EL 31 DE OCTUBRE DE 2021									
	TRANSFERENCIAS DE CREDITO		AMPLIACIONES DE CREDITO	SUPLEMENTOS DE CREDITO	CRÉDITOS EXTRAORDINARIOS	OTRAS MODIFICACIONES	BAJAS POR ANULACIÓN Y RECTIFICAC.	CRÉDITOS GENERADOS POR INGRESOS	INCORPOR. REMANENTES DE CREDITO	OTRAS MODIFICACIONES
POSITIVAS	NEGATIVAS									
	1	2	3	4	5	6	7	8	9	10
0. TRANSFERENCIAS INTERNAS										
0. Transferencias Internas	-	-	50.783	322.709	-146.125	-	433.364	-	-	660.731
	-	-	50.783	322.709	-146.125	-	433.364	-	-	660.731
1. SERVICIOS PÚBLICOS BÁSICOS										
1. Justicia	25.500	-	881.858	1.491.497	-1.064.551	-	271.465	-1.273	-	1.604.496
2. Defensa	-	-	200	95.240	-16.254	-	6.597	-200	-	85.583
3. Seguridad ciudadana e Instituciones penitenciarias	-	-	861.869	1.240.944	-946.289	-	191.226	-229	-	1.347.521
4. Política Exterior	25.500	-	19.752	114.342	-59.145	-	66.577	-814	-	166.212
	-	-	37	40.971	-42.863	-	7.065	-30	-	5.180
2. ACTUACIONES DE PROTECCIÓN Y PROMOCIÓN SOCIAL										
1. Pensiones	5.000	-	225.914	97.826	-56.242	-	168.887	-3.667	-	460.408
3. Servicios sociales y Promoción social	-	-	-	-	-157	-	-	-	-	-157
4. Fomento del empleo	5.000	-	222.285	80.359	-41.273	-	120.838	-	-	409.899
6. Acceso a la vivienda y Fomento de la edificación	-	-	51	3.001	-11.014	-	-	-	-	-7.962
8. Gestión y administ. de Trabajo y Economía social	-	-	40	9.893	-768	-	41.483	-	-	50.648
9. Gestión y admón. de Inclusión, Segur. Soc. y Migración	-	-	3.538	2.834	-1.435	-	6.566	-3.667	-	7.836
	-	-	-	1.739	-1.595	-	-	-	-	144
3. PRODUCCIÓN BIENES PÚB. CARÁCTER PREFERENTE										
1. Sanidad	34.498	-	1.396	61.353	-49.714	-	395.507	-1.366	-	441.674
2. Educación	34.498	-	655	24.922	-12.337	-	348.096	-655	-	395.179
3. Cultura	-	-	741	10.626	-15.633	-	45.810	-	-	40.803
	-	-	-	25.805	-21.744	-	1.601	-711	-	5.692
4. ACTUACIONES DE CARÁCTER ECONÓMICO										
1. Agricultura, Pesca y Alimentación	1.006.790	-	11.252	3.974.758	-4.376.086	-	17.855	-4.026	-	674.886
2. Industria y Energía	6.790	-	-	52.973	-32.674	-	11.621	-	-	38.710
3. Comercio, Turismo y Pymes	-	-	62	106.057	-285.458	-	357	-295	-	-134.914
4. Subvenciones al transporte	1.000.000	-	225	9.981	-146.409	-	-	-	-	863.797
	-	-	-	44.891	-150.407	-	-	-	-	-105.516

GTOS M03



MINISTERIO
DE HACIENDA
Y FUNCIÓN PÚBLICA

PRESUPUESTO DE GASTOS
DE HACIENDA DE GASTO Y POLITICAS
MODIFICACIONES DE CREDITO, ÁREAS DE GASTO Y POLITICAS
HASTA EL 31 DE OCTUBRE DE 2021

INTERVENCIÓN GENERAL DE LA
ADMINISTRACIÓN DEL ESTADO

	1	2	3	4	5		6	7	8	9	10
					POSITIVAS	NEGATIVAS					
5. Infraestructuras y Ecosistemas Resilientes	-	-	10.094	1.545.830	-1.924.923	-	-	1.018	-2.905	-	-370.886
6. Investigación, desarrollo, innovación y digital.	-	-	530	2.146.027	-1.743.881	-	-	1.215	-	-	403.891
9. Otras actuaciones de carácter económico	-	-	321	68.999	-92.334	-	-	3.644	-826	-	-20.196
9. ACTUACIONES DE CARÁCTER GENERAL	10.005.862	-	134.666	535.153	-790.553	172.363	39.777	-1.645.214	-	-	8.452.054
1. Órganos Constitucionales, Gobierno y otros	-	-	761	2.744	-2.760	-	217	-503	-	-	459
2. Servicios de carácter general	-	-	60.203	36.528	-101.012	-	35.486	-1.528.216	-	-	-1.497.011
3. Administración Financiera y Tributaria	3.000.000	-	3.101	4.692	-6.996	-	4.074	-1.059	-	-	3.003.812
4. Transferencias a otras Administraciones Públicas	7.005.862	-	51.123	437.618	-626.214	172.363	-	-115.436	-	-	6.925.316
5. Deuda Pública	-	-	19.478	53.571	-53.571	-	-	-	-	-	19.478
TOTALES	11.077.650	-	1.305.849	6.483.296	-6.483.271	239.416	1.326.855	-1.655.546	-	-	12.294.249

GTOS M03

	INTERVENCIÓN GENERAL DE LA ADMINISTRACIÓN DEL ESTADO										
	Miles de euros										
	1	2	3	4	5		6	7	8	9	10
CRÉDITOS EXTRAORDINARIOS	SUPLEMENTOS DE CRÉDITO	AMPLIACIONES DE CRÉDITO	TRANSFERENCIAS DE CRÉDITO		INCORPOR. REMANENTES DE CRÉDITO	CRÉDITOS GENERADOS POR INGRESOS	BAJAS POR ANULACIÓN Y RECTIFICAC.	OTRAS MODIFICACIONES	TOTAL MODIFICACIONES		
			POSITIVAS	NEGATIVAS							
1. GASTOS DE PERSONAL											
10. Altos Cargos	-	-	114.528	682.827	-692.013	-	-14.479	-	137.900	-	784
11. Personal Eventual	-	-	-	788	-4	-	-	-	2.056	-	37.003
12. Funcionarios	-	-	100.047	2.261	-205	-	-9.860	-	34.945	-	-
13. Laborales	-	-	-	609.010	-662.299	-	-2.660	-	-	-	-
14. Otro Personal	-	-	-	19.702	-9.091	-	-	-	-	-	-
15. Incentivos al rendimiento	-	-	-	42.700	-8.646	-	-	-	45.279	-	-
16. Cuotas, prestac. y gts. sociales a cargo empleador	-	-	14.481	8.366	-11.768	-	-1.959	-	17.833	-	-
2. GASTOS CORRIENTES EN BIENES Y SERVICIOS											
20. Arrendamientos y cánones	34.498	-	304.170	153.530	-178.292	12.920	-240	465	564.801	-	-6.648
21. Reparaciones, mantenimiento y conservación	-	-	-	2.742	-10.166	-	776	-	13.346	-	-
22. Material, suministros y otros	-	-	-	9.035	-6.948	-	11.259	-	553.492	-	-
23. Indemnizaciones por razón del servicio	34.498	-	294.132	123.736	-128.650	12.920	-240	3.000	603	-	-
24. Gastos de publicaciones	-	-	-	12.488	-23.455	-	11.570	-	203	-	-
25. Concursos de asistencia sanitaria	-	-	10.038	5.000	-38	-	49	-	15.000	-	-
29. Gtos ctes bienes y servicios; Mecanismo Recuper. y Resil.	-	-	-	350	-9.010	-	-	-2.535	-11.195	-	-
3. GASTOS FINANCIEROS											
30. De deuda pública en euros	-	-	5	58.411	-53.886	-	-	-	4.530	-	-
31. De préstamos en euros	-	-	-	50.000	-53.571	-	-	-	-3.571	-	-
32. De deuda pública en moneda extranjera	-	-	-	3.571	-	-	-	-	3.571	-	-
33. De préstamos en moneda extranjera	-	-	-	-	-	-	-	-	-	-	-
34. De depósitos y fianzas	-	-	-	-	-	-	-	-	-	-	-
35. Intereses de demora y otros gastos financieros	-	-	5	4.840	-315	-	-	-	4.530	-	-
4. TRANSFERENCIAS CORRIENTES											
41. A Organismos Autónomos	10.025.000	-	344.075	1.067.766	-917.112	9.770	-2.017	6.379	11.203.381	-	343
42. A la Seguridad Social	-	-	-	3.488	-3.445	-	-	-	-13.745	-	-
43. A otras Entid. del S.P. Admin. Estatal. Ppto limitativo	-	-	50.783	22.488	-1.266	-	-	-	482.834	-	-
44. A soc. ent. púb. emp. fundac y resto entid. Sector Púb.	-	-	-	429.662	-24.964	-	54	-	404.752	-	-
45. A Comunidades Autónomas	7.010.000	-	203.050	50.361	-53.872	-	-2.017	6.335	7.340.893	-	-

GTOS M02

	INTERVENCIÓN GENERAL DE LA ADMINISTRACIÓN DEL ESTADO										
	PRESUPUESTO DE GASTOS MODIFICACIONES DE CREDITO ARTICULOS HASTA EL 31 DE OCTUBRE DE 2021										
	1	2	3	4	5		6	7	8	9	10
CRÉDITOS EXTRAORDINARIOS	SUPLEMENTOS DE CREDITO	AMPLIACIONES DE CREDITO	TRANSFERENCIAS DE CREDITO		INCORPOR. REMANENTES DE CREDITO	CRÉDITOS GENERADOS POR INGRESOS	BAJAS POR ANULACIÓN Y RECTIFICAC.	OTRAS MODIFICACIONES	TOTAL MODIFICACIONES		
			POSITIVAS	NEGATIVAS							
46. A Entidades Locales	-	-	34.366	458.303	-20.308	-	-	-	-	-	472.361
47. A empresas privadas	3.000.000	-	567	45.831	-48.788	-	-	-	-	-	2.997.610
48. A familias e instituciones sin fines de lucro	-	-	55.309	17.443	-170.382	9.770	124.534	60	60	60	36.734
49. Al exterior	15.000	-	-	40.190	-573.993	-	418	-16	-16	-16	-518.401
5. FONDO DE CONTINGENCIA Y OTROS IMPREVISTOS	-	-	-	-	-	-	-	-	-	-	-
50. Dotación al Fondo de Contingencia de ejecución pptaia.	-	-	-	-	-	-	-	-1.525.050	-	-	-1.525.050
6. INVERSIONES REALES	-	-	501.593	793.801	-753.661	-	130.353	-341	-19.933	-19.933	651.812
60. Inv.nueva en infraestr. y bienes destinados uso general	-	-	-	-	-115.994	-	-	-	-	-	-115.994
61. Inv.reposición infraestr.y bienes destinados uso general	-	-	-	90.473	-34.084	-	606	-	-	-	56.995
62. Inv.nueva asociada funcionamiento operativo servicios	-	-	-	75.357	-3.730	-	13.884	-	-555	-555	84.956
63. Inv.reposición asoc. funcionamiento operativo servicios	-	-	-	3.691	-12.246	-	27.892	-341	555	555	19.551
64. Gastos de inversiones de carácter inmaterial	-	-	-	18.381	-21.988	-	7.227	-	1.257	1.257	4.877
65. Inversiones militares en infraestructura y otros bienes	-	-	-	371.639	-264.050	-	43.718	-	501	501	151.808
66. Inv. militares asoc. funcionamiento operativo servicios	-	-	-	196.672	-12.834	-	37.026	-	448	448	722.905
67. Gastos militares de inversiones de carácter inmaterial	-	-	-	-	-	-	-	-	-949	-949	-949
68. Inv. reales: Mecanismo de Recuperación y Resiliencia	-	-	-	37.588	-288.735	-	-	-	-21.190	-21.190	-272.337
7. TRANSFERENCIAS DE CAPITAL	18.152	-	22.000	3.320.823	-3.482.264	-	216.726	-113.419	13.089	13.089	228.840
71. A Organismos Autónomos	-	-	-	216.762	-20.734	-	5.686	-	-	-	201.714
72. A la Seguridad Social	-	-	-	24.335	-10.960	-	-	-	-	-	13.375
73. A otras Entid. del S.P. Admín. Estatal. Ppto limitativo	-	-	-	55.636	-89.626	-	10.200	-	-	-	-23.790
74. A soc. ent. púb. emp. fundac y resto entid. Sector Púb.	-	-	-	983.982	-1.767.805	-	13.447	-	10.140	10.140	-760.236
75. A Comunidades Autónomas	12.290	-	22.000	1.560.920	-397.633	-	167.481	-113.419	694.126	694.126	2.059.185
76. A Entidades Locales	5.862	-	-	10.620	-9.576	-	28.655	-	-611.457	-611.457	-516.953
77. A empresas privadas	-	-	-	429.852	-1.159.248	-	8.000	-	-88.860	-88.860	-797.741
78. A familias e instituciones sin fines de lucro	-	-	-	31.192	-21.082	-	264	-	9.140	9.140	51.362
79. Al exterior	-	-	-	7.524	-5.600	-	-	-	-	-	1.924
TOTAL OPERACIONES NO FINANCIERAS	10.077.650	-	1.286.371	6.077.158	-6.077.228	-	239.416	-1.655.546	-	-	11.266.214

GTOS M02



MINISTERIO
DE HACIENDA
Y FUNCIÓN PÚBLICA

PRESUPUESTO DE GASTOS
MODIFICACIONES DE CREDITO ARTICULOS
HASTA EL 31 DE OCTUBRE DE 2021

INTERVENCIÓN GENERAL DE LA
ADMINISTRACIÓN DEL ESTADO

	1	2	3	4	5		6	7	8	9	10
					POSITIVAS	NEGATIVAS					
	CRÉDITOS EXTRAORDINARIOS	SUPLEMENTOS DE CREDITO	AMPLIACIONES DE CREDITO	TRANSFERENCIAS DE CREDITO	INCORPOR. REMANENTES DE CREDITO	CRÉDITOS GENERADOS POR INGRESOS	BAJAS POR ANULACIÓN Y RECTIFICAC.	OTRAS MODIFICACIONES	TOTAL MODIFICACIONES	Miles de euros	
8. ACTIVOS FINANCIEROS											
82. Concesión de préstamos al Sector Público	1.000.000	-	-	-	406.138	-406.043	-	8.462	-	-	1.008.557
83. Concesión de préstamos fuera del Sector Público	-	-	-	-	6.207	-136.229	-	-	-	-	-130.022
84. Constitución de depósitos y fianzas	-	-	-	-	330.022	-200.000	-	8.462	-	-	138.484
85. Adquisición de acciones y particip. del Sector Púb.	-	-	-	-	95	-	-	-	-	-	95
86. Adquisición de acciones y particip. fuera del Sector Púb.	-	-	-	-	150	-150	-	-	-	-	-
87. Aportaciones patrimoniales	1.000.000	-	-	-	69.664	-69.664	-	-	-	-	1.000.000
89. Suscripción acciones y aport.fondos org. internacionales	-	-	-	-	-	-	-	-	-	-	-
9. PASIVOS FINANCIEROS											
90. Amortización de deuda pública en euros	-	-	-	-	-	-	19.478	-	-	-	19.478
91. Amortización de préstamos en euros	-	-	-	-	-	-	19.478	-	-	-	19.478
92. Amortización de deuda pública en moneda extranjera	-	-	-	-	-	-	-	-	-	-	-
93. Amortización de préstamos en moneda extranjera	-	-	-	-	-	-	-	-	-	-	-
94. Devolución de depósitos y fianzas	-	-	-	-	-	-	-	-	-	-	-
95. Puesta en circulación de moneda metálica	-	-	-	-	-	-	-	-	-	-	-
TOTAL OPERACIONES FINANCIERAS	1.000.000	-	-	19.478	406.138	-406.043	-	8.462	-	-	1.028.035
TOTALES	11.077.650	-	1.305.849	6.483.296	-6.483.271	239.416	1.326.855	-1.655.546	-	12.294.249	

GTOS M02



MINISTERIO
DE HACIENDA
Y FUNCIÓN PÚBLICA

PRESUPUESTO DE INGRESOS
ESTADO DE EJECUCIÓN, ARTÍCULOS
HASTA EL 31 DE OCTUBRE DE 2021

INTERVENCIÓN GENERAL DE LA
ADMINISTRACIÓN DEL ESTADO

	1	2	3	4	Miles de euros
	PREVISIONES PRESUPUESTARIAS	DERECHOS RECONOCIDOS NETOS	RECAUDACIÓN NETA	DERECHOS PENDIENTES DE COBRO (2-3)	
1. IMPUESTOS DIRECTOS Y COTIZACIONES SOCIALES					
10. Sobre la renta	70.211.062	63.573.165	60.203.131	3.370.034	
11. Sobre el capital	66.797.298	60.823.154	57.466.252	3.356.902	
12. Cotizaciones sociales	119.439	149.431	141.986	7.445	
13. Sobre producc. y almac. energía eléctric. y comb.	1.749.222	1.446.477	1.446.477	-	
19. Otros impuestos directos	1.545.103	1.153.417	1.147.791	5.626	
	-	686	625	61	
2. IMPUESTOS INDIRECTOS					
21. Sobre el valor añadido	51.479.786	42.408.610	39.693.756	2.714.854	
22. Sobre consumos específicos	36.033.981	34.259.820	31.777.723	2.482.097	
23. Sobre tráfico exterior	8.683.652	4.459.891	4.280.338	179.553	
28. Otros impuestos indirectos	1.787.405	1.509.626	1.485.912	23.714	
	4.974.748	2.179.273	2.149.783	29.490	
3. TASAS, PRECIOS PÚBLICOS Y OTROS INGRESOS					
30. Tasas	10.544.318	12.110.242	10.102.178	2.008.064	
31. Precios públicos	756.533	800.766	796.528	2.238	
32. Otros ingresos procedentes de prestación de servicios	202	6.380	6.360	20	
33. Venta de bienes	484.086	449.076	449.076	-	
38. Reintegros de operaciones corrientes	2.001	98.526	98.521	5	
39. Otros ingresos	1.010.508	346.739	328.609	18.130	
	8.290.988	10.408.755	8.421.084	1.987.671	
4. TRANSFERENCIAS CORRIENTES					
41. De Organismos Autónomos	7.944.285	4.781.558	4.781.435	123	
42. De la Seguridad Social	262.741	156.159	156.159	-	
43. De otras Entid. del S.P. Admin. Estatal. Ppto limitativo	183.993	500	500	-	
44. De sociedades, entes p. emp., fundac. y resto entid. SP	25.213	5.467	5.467	-	
45. De Comunidades Autónomas	15.565	224	224	-	
46. De Entidades Locales	5.699.321	4.156.962	4.156.962	-	
47. De empresas privadas	255.635	207.466	207.466	-	
48. De familias e instituciones sin fines de lucro	63.800	101.492	101.369	123	
49. Del exterior	-	56	56	-	
	1.538.017	153.232	153.232	-	

ING 018



MINISTERIO
DE HACIENDA
Y FUNCIÓN PÚBLICA

PRESUPUESTO DE INGRESOS
ESTADO DE EJECUCIÓN, ARTÍCULOS
HASTA EL 31 DE OCTUBRE DE 2021

INTERVENCIÓN GENERAL DE LA
ADMINISTRACIÓN DEL ESTADO

	1	2	3	4
	PREVISIONES PRESUPUESTARIAS	DERECHOS RECONOCIDOS NETOS	RECAUDACIÓN NETA	DERECHOS PENDIENTES DE COBRO (2-3)
Miles de euros				
5. INGRESOS PATRIMONIALES				
51. Intereses de anticipos y préstamos concedidos	8.228.888	5.225.024	5.217.577	7.447
52. Intereses de depósitos	1.365.406	633.407	625.960	7.447
53. Dividendos y participaciones en beneficios	56.700	71.576	71.576	-
54. Rentas de bienes inmuebles	3.732.400	1.453.206	1.453.206	-
55. Productos de concesiones y aprovech. especiales	3.000	3.695	3.695	-
59. Otros ingresos patrimoniales	1.000.000	2.010.256	2.010.256	-
	2.071.382	1.052.884	1.052.884	-
6. ENAJENACIÓN DE INVERSIONES REALES				
60. De terrenos	473.646	177.611	120.793	56.818
61. De las demás inversiones	12.000	2.527	2.527	-
68. Reintegros por operaciones de capital	98.300	86.016	86.016	-
	363.346	89.068	32.250	56.818
7. TRANSFERENCIAS DE CAPITAL				
71. De Organismos Autónomos	6.411.841	1.662.430	1.662.430	-
73. De otras Entid. del S.P. Admin. Estatal. Ppto limitativo	26.250	20.366	20.366	-
74. De soc., ent. públ. emp., fundac. y resto entid. SP	-	14	14	-
75. De Comunidades Autónomas	-	31.610	31.610	-
76. De Entidades Locales	-	-62	-62	-
77. De empresas privadas	-	3.020	3.020	-
78. De familias e instituciones sin fines de lucro	-	-	-	-
79. Del exterior	6.385.591	1.607.482	1.607.482	-
TOTAL OPERACIONES NO FINANCIERAS	155.293.826	129.938.640	121.781.300	8.157.340
8. ACTIVOS FINANCIEROS				
82. Reintegro préstamos concedidos al SP	1.820.708	14.592.992	14.319.732	273.260
83. Reintegro préstamos concedidos fuera del SP	510.235	293.282	240.501	52.781
84. Devolución de depósitos y fianzas	1.310.473	1.086.665	866.186	220.479
85. Enajenación de acciones y partic. del sector público	-	5	5	-
86. Enajenación de acciones y participaciones de fuera S.P.	-	3.806	3.806	-
88. Devolución aportaciones patrimoniales	-	-	-	-
	-	13.209.234	13.209.234	-

ING 018

		INTERVENCIÓN GENERAL DE LA ADMINISTRACIÓN DEL ESTADO			
		PRESUPUESTO DE INGRESOS ESTADO DE EJECUCIÓN, ARTÍCULOS HASTA EL 31 DE OCTUBRE DE 2021			
		MINISTERIO DE HACIENDA Y FUNCIÓN PÚBLICA			
		Miles de euros			
	1	2	3	4	
	PREVISIONES PRESUPUESTARIAS	DERECHOS RECONOCIDOS NETOS	RECAUDACIÓN NETA	DERECHOS PENDIENTES DE COBRO (2-3)	
9. PASIVOS FINANCIEROS					
90. Emisión deuda pública en euros	-	155.780.801	155.780.801	-	
91. Prestamos recibidos en euros	-	144.484.534	144.484.534	-	
92. Emisión deuda pública en moneda extranjera	-	11.296.267	11.296.267	-	
93. Préstamos recibidos en moneda extranjera	-	-	-	-	
94. Depósitos y fianzas recibidos	-	-	-	-	
95. Puesta en circulación de moneda metálica	-	-	-	-	
TOTAL OPERACIONES FINANCIERAS	1.820.708	170.373.793	170.100.533	273.260	
TOTALES	157.114.534	300.312.433	291.881.833	8.430.600	

ING 018

		INTERVENCIÓN GENERAL DE LA ADMINISTRACIÓN DEL ESTADO		
		DERECHOS RECONOCIDOS NETOS	OBLIGACIONES RECONOCIDAS NETAS	IMPORTE (1-2)
		1	2	3
		Miles de euros		
RESULTADO PRESUPUESTARIO DEL EJERCICIO HASTA EL 31 DE OCTUBRE DE 2021				
MINISTERIO DE HACIENDA Y FUNCIÓN PÚBLICA				
a. Operaciones corrientes		128.098.599	162.634.099	-34.535.500
b. Operaciones de capital		1.840.041	15.346.313	-13.506.272
1. Total operaciones no financieras (a+b)		129.938.640	177.980.412	-48.041.772
c. Activos financieros		14.592.992	20.376.636	-5.783.644
d. Pasivos financieros		155.780.801	87.050.846	68.729.955
2. Total operaciones financieras (c+d)		170.373.793	107.427.482	62.946.311
RESULTADO PRESUPUESTARIO DEL EJERCICIO (1+2)		300.312.433	285.407.894	14.904.539

GTOS 011



**MINISTERIO DE HACIENDA
Y FUNCIÓN PÚBLICA**

**PRESUPUESTO DE INGRESOS
RECAUDACIÓN POR OFICINAS
HASTA EL 31 DE OCTUBRE DE 2021**

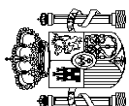
INTERVENCIÓN GENERAL DE LA
ADMINISTRACIÓN DEL ESTADO

	1	2	3
	RECAUDACIÓN ÍNTEGRA	DEVOLUCIONES	RECAUDACIÓN NETA (1-2)
			Miles de euros
PAÍS VASCO			
ARABA/ÁLAVA	4.838.476	2.851.335	1.987.141
GUIPÚZKOA	1.129.143	1.669.803	-540.660
BIZKAIA	457.687	48.722	408.965
	3.251.646	1.132.810	2.118.836
CATALUÑA			
BARCELONA	45.845.471	8.087.653	37.757.818
GIRONA	39.821.093	6.521.607	33.299.486
LLEIDA	2.557.800	740.461	1.817.339
TARRAGONA	1.293.421	354.518	938.903
	2.173.157	471.067	1.702.090
GALICIA			
A CORUÑA	8.537.124	1.836.245	6.700.879
LUGO	4.706.203	927.462	3.778.741
OURENSE	611.890	184.741	427.149
PONTEVEDRA	579.456	130.090	449.366
VIGO	1.009.824	289.743	720.081
	1.629.751	304.209	1.325.542
ANDALUCÍA			
ALMERIA	17.933.452	4.488.874	13.444.578
CÁDIZ	1.377.923	753.294	624.629
CÓRDOBA	1.535.850	362.397	1.173.453
GRANADA	1.231.502	337.976	893.526
HUELVA	1.588.725	406.031	1.182.694
JÁÉN	840.215	363.701	476.514
MÁLAGA	814.840	276.012	538.828
SEVILLA	4.051.369	774.292	3.277.077
JEREZ FRONTERA	6.098.123	1.106.507	4.991.616
	394.905	108.664	286.241
PRINCIPADO DE ASTURIAS			
OVIEDO	2.897.265	658.224	2.239.041
GIJÓN	2.156.073	484.389	1.671.684
	741.192	173.835	567.357
CANTABRIA			
	2.754.430	881.378	1.873.052

ING 006

MINISTERIO DE HACIENDA DE FUNCIÓN PÚBLICA		INTERVENCIÓN GENERAL DE LA ADMINISTRACIÓN DEL ESTADO	
PRESUPUESTO DE INGRESOS RECAUDACIÓN POR OFICINAS HASTA EL 31 DE OCTUBRE DE 2021			
	1	2	3
	RECAUDACIÓN ÍNTEGRA	DEVOLUCIONES	RECAUDACIÓN NETA (1-2)
	1	2	3
LA RIOJA	1.012.978	260.034	752.944
REGIÓN DE MURCIA	3.894.595	1.415.093	2.479.502
MURCIA	3.202.661	1.019.534	2.183.127
CARTAGENA	691.934	395.559	296.375
COMUNIDAD VALENCIANA	16.742.343	3.588.910	13.153.433
ALICANTE	4.064.212	905.118	3.159.094
CASTELLÓN DE LA PLANA	1.897.142	715.051	1.182.091
VALENCIA	10.780.989	1.968.741	8.812.248
ARAGÓN	5.238.023	1.389.426	3.848.597
HUESCA	635.240	246.863	388.377
TERUEL	295.554	89.459	206.095
ZARAGOZA	4.307.229	1.053.104	3.254.125
CASTILLA-LA MANCHA	4.037.801	1.223.506	2.814.295
ALBACETE	778.765	259.154	519.611
CIUDAD REAL	718.988	268.616	450.372
CUENCA	320.451	161.519	158.932
GUADALAJARA	509.071	130.569	378.502
TOLEDO	1.710.526	403.648	1.306.878
CANARIAS	2.895.221	659.237	2.235.984
LAS PALMAS	1.794.285	371.245	1.423.040
SANTA CRUZ DE TENERIFE	1.100.936	287.992	812.944
NAVARRA	755.040	983.709	-228.669
EXTREMADURA	1.788.822	511.587	1.277.235
BADAJOS	1.250.534	353.598	896.936
CÁCERES	538.288	157.989	380.299

ING 006

 MINISTERIO DE HACIENDA Y FUNCIÓN PÚBLICA		PRESUPUESTO DE INGRESOS RECAUDACIÓN POR OFICINAS HASTA EL 31 DE OCTUBRE DE 2021		INTERVENCIÓN GENERAL DE LA ADMINISTRACIÓN DEL ESTADO		Miles de euros	
						1	2
		RECAUDACIÓN ÍNTEGRA	DEVOLUCIONES				
ILLES BALEARS		4.127.064	874.309		3.252.755		
COMUNIDAD DE MADRID		99.684.975	12.983.766		86.701.209		
CASTILLA Y LEÓN		5.630.764	1.653.004		3.977.760		
ÁVILA		178.955	56.010		122.945		
BURGOS		1.016.607	256.727		759.880		
LEÓN		765.546	282.681		482.865		
PALENCIA		339.031	108.439		230.592		
SALAMANCA		619.695	163.341		456.354		
SEGOVIA		320.654	113.266		207.388		
SORIA		222.041	56.909		165.132		
VALLADOLID		1.916.860	527.623		1.389.237		
ZAMORA		251.375	88.008		163.367		
CEUTA		69.171	25.880		43.291		
MELILLA		52.673	25.632		27.041		
S. G. TESORO Y P.F.		193.630.493	86.086.546		107.543.947		
T O T A L E S		422.366.181	130.484.348		291.881.833		

ING 006

MINISTERIO DE HACIENDA Y FUNCIÓN PÚBLICA

INTERVENCIÓN GENERAL DE LA ADMINISTRACIÓN DEL ESTADO

PRESUPUESTO DE GASTOS DE HACIENDA Y FUNCIÓN PÚBLICA
HASTA EL 31 DE OCTUBRE DE 2021

Miles de euros

	2021			2020			TASAS VARIACIÓN		
	1	2	3	4	5	6	1/4	2/5	3/6
	PRESUPUESTO CORRIENTE	PRESUPUESTO CORRIENTE	TOTAL	PRESUPUESTO CORRIENTE	PRESUPUESTOS CERRADOS	TOTAL			
CASA DE SU MAJESTAD EL REY		4.600	-	4.600	7.887	-	-41,7	-	-41,7
CORTES GENERALES	236.677	236.677	-	236.677	212.134	-	11,6	-	11,6
TRIBUNAL DE CUENTAS	44.443	44.443	-	44.443	42.491	231	4,6	-	4,0
TRIBUNAL CONSTITUCIONAL	16.839	16.839	243	17.082	15.929	749	5,7	-67,6	2,4
CONSEJO DE ESTADO	7.444	7.444	37	7.481	7.019	7	6,1	-	6,5
DEUDA PÚBLICA	84.779.983	84.779.983	-	84.779.983	86.172.656	-	-1,6	-	-1,6
CLASES PASIVAS	13.417.054	13.417.054	111	13.417.165	12.776.460	180	5,0	-38,3	5,0
CONSEJO GENERAL DEL PODER JUDICIAL	39.719	39.719	-	39.719	38.699	1.849	2,6	-	-2,0
APORT. MUTUALISMO ADMINISTRATIVO	1.641.083	1.839.222	198.139	1.839.222	1.521.249	304.556	7,9	-34,9	0,7
CONTRATACIÓN CENTRALIZADA	239.649	246.668	7.019	246.668	206.240	2.236	16,2	213,9	18,3
ASUNTOS EXT., U. E. Y COOPERACIÓN	702.321	732.953	30.632	732.953	862.725	51.989	-18,6	-41,1	-19,9
JUSTICIA	1.419.360	1.430.583	11.223	1.430.583	1.350.476	32.278	5,1	-85,2	3,5
DEFENSA	6.510.042	6.734.427	224.385	6.734.427	5.783.646	291.330	12,6	-23,0	10,9
HACIENDA	11.535.124	12.051.090	515.966	12.051.090	13.902.837	459.172	-17,0	12,4	-16,1
INTERIOR	6.754.617	6.789.693	35.076	6.789.693	6.397.513	59.098	5,6	-40,6	5,2
TRANSPORTES, MOVILIDAD Y AGENDA URB.	4.333.832	4.842.988	509.156	4.842.988	3.789.334	1.050.638	14,4	-51,5	0,1
EDUCACIÓN Y FORMACIÓN PROFESIONAL	3.956.240	3.959.150	2.910	3.959.150	1.588.539	5.385	149,0	-46,0	148,4
TRABAJO Y ECONOMÍA SOCIAL	4.086.549	4.094.121	7.572	4.094.121	214.413	91.232	-	-91,7	-
INDUSTRIA, COMERCIO Y TURISMO	430.977	496.641	65.664	496.641	528.010	470.508	-18,4	-86,0	-50,3
AGRICULTURA, PESCA Y ALIMENTACIÓN	589.916	623.500	33.584	623.500	493.941	30.398	19,4	10,5	18,9
POLÍTICA TERRITORIAL Y FUNCIÓN PUB.	270.045	277.017	6.972	277.017	253.142	36.014	6,7	-80,6	-4,2
TRANSICIÓN ECOLÓGICA Y RETO DEMOGR.	5.325.119	6.342.077	1.016.958	6.342.077	2.511.326	311.505	112,0	226,5	124,7
CULTURA Y DEPORTE	406.091	518.823	112.732	518.823	319.512	143.421	27,1	-21,4	12,1
PRESIDENCIA, REL. CORTES Y MEM. DEMOCR.	148.096	172.305	24.209	172.305	136.463	52.776	8,5	-54,1	-8,9
SANIDAD	1.746.581	1.819.937	73.356	1.819.937	1.669.026	16.710	4,6	-	8,0
ASUNTOS ECONÓM. Y TRANSFORM. DIGITAL	1.067.412	1.237.114	169.702	1.237.114	676.232	408.469	57,8	-58,5	14,1
CIENCIA E INNOVACIÓN	1.663.427	1.837.672	174.245	1.837.672	1.321.927	558.495	25,8	-68,8	-2,3
DERECHOS SOCIALES Y AGENDA 2030	2.392.329	2.445.160	52.831	2.445.160	1.730.302	38.535	38,3	37,1	38,2
IGUALDAD	257.420	259.577	2.157	259.577	66.151	3.313	289,1	-34,9	273,7
CONSUMO	18.992	23.791	4.799	23.791	22.539	3.811	-15,7	25,9	-9,7
INCLUSIÓN, S.S. Y MIGRACIONES	29.009.663	29.009.691	128	29.009.691	47.718.069	126	-39,2	1,6	-39,2
UNIVERSIDADES	294.019	301.705	7.686	301.705	163.027	30.545	80,3	-74,8	55,9

GTOS 010



MINISTERIO
DE HACIENDA
Y FUNCIÓN PÚBLICA

PRESUPUESTO DE GASTOS
PAGOS APLICADOS A PRESUPUESTOS, SECCIONES
HASTA EL 31 DE OCTUBRE DE 2021

INTERVENCIÓN GENERAL DE LA
ADMINISTRACIÓN DEL ESTADO

	2021				2020			TASAS VARIACIÓN			
	PRESUPUESTO CORRIENTE		PRESUPUESTOS CERRADOS		PRESUPUESTO CORRIENTE		PRESUPUESTOS CERRADOS		1/4	2/5	3/6
	1	2	3	4	5	6					
RELACIONES FINANCIERAS CON LA U. E.	12.128.463	-	-	12.128.463	9.337.835	-	-	29,9	-	29,9	
FONDO DE CONTINGENCIA	-	-	-	-	-	-	-	-	-	-	
FONDOS DE COMPENSACIÓN INTERTERRIT.	100.419	-	-	100.419	23.388	-	-	-	-	-	
OTRAS RELAC. FINANC. CON ENTES TERRIT.	16.700.608	340	340	16.700.948	8.037.094	694	694	107,8	-51,0	107,8	
SISTEMAS DE FINANC. DE ENTES TERRIT.	25.775.417	5.333	5.333	25.780.750	23.788.031	10.873	10.873	8,4	-51,0	8,3	
TOTALES	238.050.470	3.293.165	3.293.165	241.343.635	233.687.262	4.467.123	4.467.123	1,9	-26,3	1,3	

Miles de euros

GTOS 010

	PRESUPUESTO DE INGRESOS RECAUDACIÓN NETA APLICADA A PRESUPUESTOS. CAPÍTULOS HASTA EL 31 DE OCTUBRE DE 2021						TASAS VARIACIÓN 3/6
	2021			2020			
	1	2	3	4	5	6	
	PRESUPUESTO CORRIENTE	PRESUPUESTO CORRIENTE	PRESUPUESTO CORRIENTE	TOTAL	PRESUPUESTO CORRIENTE	PRESUPUESTOS CERRADOS	TOTAL
1. IMPUESTOS DIRECTOS Y COTIZACIONES SOCIALES							
Impuesto sobre la renta de las personas físicas	60.203.131	2.262.891	2.262.891	62.466.022	26.734.935	1.916.927	28.651.862
Impuesto sobre sociedades	35.421.258	1.002.057	1.002.057	36.423.315	20.199.963	664.944	20.864.907
Impuesto sobre la renta de no residentes	20.604.978	1.219.197	1.219.197	21.824.175	3.710.703	1.223.267	4.933.970
Impuesto sobre sucesiones y donaciones	1.440.028	21.277	21.277	1.461.305	1.117.554	15.828	1.133.382
Impuesto sobre el patrimonio	80.084	9.772	9.772	89.856	28.170	7.606	35.776
Imp. prod. y almac. de energía eléct. y comb.	61.187	1.692	1.692	62.879	56.057	1.096	151,2
Cuota de derechos pasivos	1.147.791	8.860	8.860	1.156.651	901.551	4.186	10,0
Cuota de formación profesional	705.874	-	-	705.874	718.468	-	27,7
Otros impuestos directos y extinguidos	740.603	740.603	-	1.481.206	-	-	-1,8
	1.328	36	36	1.364	2.469	-	-44,8
2. IMPUESTOS INDIRECTOS							
Impuesto sobre el valor añadido	39.693.756	1.038.732	1.038.732	40.732.488	22.086.499	736.209	78,5
Impuestos especiales	31.777.723	988.410	988.410	32.766.133	16.960.042	715.917	85,4
Tráfico exterior	4.280.338	39.746	39.746	4.320.084	2.484.296	10.416	73,2
Otros impuestos indirectos y extinguidos	1.485.912	9.402	9.402	1.495.314	1.366.416	7.630	8,8
	2.149.783	1.174	1.174	2.150.957	1.275.745	2.246	68,3
3. TASAS, PRECIOS PÚBLICOS Y OTROS INGRESOS							
	10.102.178	637.988	637.988	10.740.166	11.991.742	541.241	-14,3
4. TRANSFERENCIAS CORRIENTES							
	4.781.435	4.244	4.244	4.785.679	6.512.962	1.404	-26,5
5. INGRESOS PATRIMONIALES							
	5.217.577	34.015	34.015	5.251.592	4.008.658	31.007	30,0
6. ENAJENACIÓN DE INVERSIONES REALES							
	120.793	5.028	5.028	125.821	43.326	9.369	138,8
7. TRANSFERENCIAS DE CAPITAL							
	1.662.430	-	-	1.662.430	195.174	-	-
TOTAL OPERACIONES NO FINANCIERAS							
	121.781.300	3.982.898	3.982.898	125.764.198	71.573.296	3.236.157	68,1
8. ACTIVOS FINANCIEROS							
	14.319.732	927.119	927.119	15.246.851	10.415.915	479.934	39,9
9. PASIVOS FINANCIEROS							
	155.780.801	-	-	155.780.801	174.294.703	-	-10,6
TOTAL OPERACIONES FINANCIERAS							
	170.100.533	927.119	927.119	171.027.652	184.710.618	479.934	-7,6
TOTALES	291.881.833	4.910.017	4.910.017	296.791.850	256.283.914	3.716.091	14,2

Miles de euros

INTERVENCIÓN GENERAL DE LA
ADMINISTRACIÓN DEL ESTADO



MINISTERIO
DE HACIENDA
Y FUNCIÓN PÚBLICA

PRESUPUESTO DE INGRESOS
DE HACIENDA
RECAUDACIÓN NETA APLICADA A PRESUPUESTOS. OFICINAS
HASTA EL 31 DE OCTUBRE DE 2021

INTERVENCIÓN GENERAL DE LA
ADMINISTRACIÓN DEL ESTADO

	Miles de euros						TASAS VARIACIÓN 3/6
	2021			2020			
	1	2	3	4	5	6	
		PRESUPUESTO CORRIENTE	PRESUPUESTOS CERRADOS	TOTAL	PRESUPUESTO CORRIENTE	PRESUPUESTOS CERRADOS	TOTAL
PAÍS VASCO							
ARABA/ÁLAVA	1.987.141	57.833	2.044.974	1.642.373	28.659	1.671.032	22,4
GUIPUZKOA	-540.660	7.324	-533.336	-561.318	3.459	-557.859	-4,4
BIZKAIA	408.965	11.070	420.035	281.332	9.170	290.502	44,6
	2.118.836	39.439	2.158.275	1.922.359	16.030	1.938.389	11,3
CATALUÑA							
BARCELONA	37.757.818	853.720	38.611.538	26.452.691	516.610	26.969.301	43,2
GIRONA	33.299.486	736.113	34.035.599	23.288.420	413.348	23.701.768	43,6
LLEIDA	1.817.339	49.915	1.867.254	1.259.578	39.380	1.298.958	43,8
TARRAGONA	938.903	23.126	962.029	654.264	28.723	682.987	40,9
	1.702.090	44.566	1.746.656	1.250.429	35.159	1.285.588	35,9
GALICIA							
A CORUÑA	6.700.879	158.308	6.859.187	4.794.766	115.208	4.909.974	39,7
LUGO	3.778.741	83.314	3.862.055	2.675.401	56.343	2.731.744	41,4
OURENSE	427.149	9.982	437.131	268.433	7.918	276.351	58,2
PONTEVEDRA	449.366	14.366	463.732	321.014	9.354	330.368	40,4
VIGO	720.081	25.344	745.425	480.641	21.172	501.813	48,5
	1.325.542	25.302	1.350.844	1.049.277	20.421	1.069.698	26,3
ANDALUCÍA							
ALMERÍA	13.444.578	485.690	13.930.268	9.176.125	352.293	9.528.418	46,2
CÁDIZ	624.629	36.503	661.132	302.555	30.777	333.332	98,3
CÓRDOBA	1.173.453	63.035	1.236.488	872.086	40.448	912.534	35,5
GRANADA	893.526	25.515	919.041	610.715	21.231	631.946	45,4
HUELVA	1.182.694	37.509	1.220.203	735.866	39.922	775.788	57,3
JAÉN	476.514	25.204	501.718	258.375	17.114	275.489	82,1
MÁLAGA	538.828	20.582	559.410	333.515	16.179	349.694	60,0
SEVILLA	3.277.077	117.211	3.394.288	2.075.490	93.639	2.169.129	56,5
JEREZ FRONTERA	4.991.616	146.856	5.138.472	3.802.585	85.513	3.888.098	32,2
	286.241	13.275	299.516	184.938	7.470	192.408	55,7
PRINCIPADO DE ASTURIAS							
OVIEDO	2.239.041	71.460	2.310.501	1.639.672	62.123	1.701.795	35,8
GUJÓN	1.671.684	55.540	1.727.224	1.246.384	48.788	1.295.172	33,4
	567.357	15.920	583.277	393.288	13.335	406.623	43,4
CANTABRIA							
	1.873.052	80.065	1.953.117	980.813	684.900	1.665.713	17,3

ING 005



MINISTERIO
DE HACIENDA
Y FUNCIÓN PÚBLICA

PRESUPUESTO DE INGRESOS
DE HACIENDA
RECAUDACIÓN NETA APLICADA A PRESUPUESTOS. OFICINAS
HASTA EL 31 DE OCTUBRE DE 2021

INTERVENCIÓN GENERAL DE LA
ADMINISTRACIÓN DEL ESTADO

	2021				2020			TASAS VARIACIÓN 3/6
	1	2	3	4	5	6	TOTAL	
	PRESUPUESTO CORRIENTE	PRESUPUESTOS CERRADOS	TOTAL	PRESUPUESTO CORRIENTE	PRESUPUESTOS CERRADOS	TOTAL		
LA RIOJA	752.944	12.849	765.793	532.190	9.540	541.730	41,4	
REGIÓN DE MURCIA	2.479.502	163.869	2.643.371	1.748.793	63.889	1.812.682	45,8	
MURCIA	2.183.127	60.774	2.243.901	1.479.409	51.579	1.530.988	46,6	
CARTAGENA	296.375	103.095	399.470	269.384	12.310	281.694	41,8	
COMUNIDAD VALENCIANA	13.153.433	308.910	13.462.343	9.465.390	233.663	9.699.053	38,8	
ALICANTE	3.159.094	94.108	3.253.202	2.283.034	70.503	2.353.537	38,2	
CASTELLÓN DE LA PLANA	1.182.091	47.597	1.229.688	693.725	36.314	730.039	68,4	
VALENCIA	8.812.248	167.205	8.979.453	6.488.631	126.846	6.615.477	35,7	
ARAGÓN	3.848.597	66.165	3.914.762	2.759.087	56.056	2.815.143	39,1	
HUESCA	388.377	10.051	398.428	273.183	7.959	281.142	41,7	
TERUEL	206.095	4.724	210.819	116.084	3.469	119.553	76,3	
ZARAGOZA	3.254.125	51.390	3.305.515	2.369.820	44.628	2.414.448	36,9	
CASTILLA-LA MANCHA	2.814.295	189.910	3.004.205	1.981.404	183.329	2.164.733	38,8	
ALBACETE	519.611	106.226	625.837	349.046	122.665	471.711	32,7	
CIUDAD REAL	450.372	16.740	467.112	300.712	13.090	313.802	48,9	
CUENCA	158.932	9.420	168.352	98.323	5.790	104.113	61,7	
GUADALAJARA	378.502	17.711	396.213	307.557	7.697	315.254	25,7	
TOLEDO	1.306.878	39.813	1.346.691	925.766	34.087	959.853	40,3	
CANARIAS	2.235.984	121.507	2.357.491	1.816.159	86.139	1.902.298	23,9	
LAS PALMAS	1.423.040	65.245	1.488.285	1.151.663	52.555	1.204.218	23,6	
SANTA CRUZ DE TENERIFE	812.944	56.262	869.206	664.496	33.584	698.080	24,5	
NAVARRA	-228.669	4.063	-224.606	-83.610	8.946	-74.664	200,8	
EXTREMADURA	1.277.235	44.748	1.321.983	922.196	39.045	961.241	37,5	
BADAJOZ	896.936	33.232	930.168	648.613	30.597	679.210	36,9	
CÁCERES	380.299	11.516	391.815	273.583	8.448	282.031	38,9	

Miles de euros

ING 005

	2021				2020			TASAS VARIACIÓN 3/6
	PRESUPUESTO CORRIENTE		PRESUPUESTOS CERRADOS		PRESUPUESTO CORRIENTE	PRESUPUESTOS CERRADOS	TOTAL	
	1	2	3	4				
ILLES BALEARS	3.252.755	86.701.209	119.454	3.372.209	2.404.844	78.813	2.483.657	35,8
COMUNIDAD DE MADRID	3.977.760	122.945	1.893.282	88.594.491	66.782.099	1.087.285	67.869.384	30,5
CASTILLA Y LEÓN	759.880	482.865	267.924	4.245.684	2.720.063	104.609	2.824.672	50,3
ÁVILA	230.592	207.388	5.522	128.467	86.916	4.348	91.264	40,8
BURGOS	456.354	207.388	19.338	779.218	563.594	18.452	582.046	33,9
LEÓN	165.132	207.388	16.803	499.668	332.071	15.754	347.825	43,7
PALENCIA	1.389.237	163.367	6.112	236.704	182.502	6.477	188.979	25,3
SALAMANCA	163.367	43.291	12.347	488.701	312.061	11.981	324.042	44,6
SEGOVIA	43.291	27.041	6.141	213.529	160.514	4.178	164.692	29,7
SORIA	107.543.947	107.543.947	9.660	174.812	120.472	4.960	125.432	39,4
VALLADOLID	163.367	163.367	186.493	1.575.730	865.155	34.333	899.488	75,2
ZAMORA	163.367	163.367	5.488	168.855	96.778	4.126	100.904	67,3
CEUTA			2.285	45.576	23.971	1.581	25.552	78,4
MELILLA			2.326	29.367	15.788	2.256	18.044	62,8
S.G. TESORO Y P.F.			5.649	107.549.596	120.509.100	1.147	120.510.247	-10,8
TOTALES	291.881.833	291.881.833	4.910.017	296.791.850	256.283.914	3.716.091	260.000.005	14,2

ING 005

		OPERACIONES NO PRESUPUESTARIAS MOVIMIENTO POR OPERACIONES NO PRESUPUESTARIAS HASTA EL 31 DE OCTUBRE DE 2021				Miles de euros
		SALDO INICIAL	INGRESOS	PAGOS	SALDO FINAL	
		1	2	3	4	
MINISTERIO DE HACIENDA Y FUNCIÓN PÚBLICA						
INTERVENCIÓN GENERAL DE LA ADMINISTRACIÓN DEL ESTADO						
1. OPERACIONES NO FINANCIERAS NO PRESUPUESTARIAS						
1.1. PAGOS PENDIENTES DE APLICACIÓN						
		-228.974	19.351.136	27.534.876	-8.412.714	
1.2. INGRESOS PENDIENTES DE APLICACIÓN						
		81.097	262.463.351	259.001.223	3.543.225	
TOTAL OPERACIONES NO FINANCIERAS						
		-147.877	281.814.487	286.536.099	-4.869.489	
2. OPERACIONES FINANCIERAS						
2.1. RECURSOS LOCALES E INSTITUCIONALES						
		423.587	3.430.878	2.510.330	1.344.135	
2.2. C/C EN EFECTIVO CON CORPORACIONES LOCALES						
		132.619	374.818	666.163	-158.726	
2.3. OTRAS OPERACIONES						
	2.3.1. Deudores	-8.037.022	698.401.104	689.659.559	704.523	
	2.3.2. Pagos pendientes de aplicación	-16.028.378	49.515.257	46.790.837	-13.303.958	
	2.3.3. Acreedores	-1.911	4.002	7.921	-5.830	
	2.3.4. Ingresos pendientes de aplicación	7.990.577	120.895.143	114.027.338	14.858.382	
	2.3.5. Operaciones entre oficinas y otras agrupaciones	224.255	524.507.149	525.347.897	-616.493	
		-221.565	3.479.553	3.485.566	-227.578	
TOTAL OPERACIONES FINANCIERAS						
		-7.480.816	702.206.800	692.836.052	1.889.932	
TOTALES						
		-7.628.693	984.021.287	979.372.151	-2.979.557	

TES 003



MINISTERIO
DE HACIENDA
Y FUNCIÓN PÚBLICA

OPERACIONES NO PRESUPUESTARIAS
DEUDORES
HASTA EL 31 DE OCTUBRE DE 2021

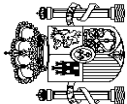
INTERVENCIÓN GENERAL DE LA
ADMINISTRACIÓN DEL ESTADO

	1	2	3	4	Miles de euros
	SALDO INICIAL	INGRESOS	PAGOS	SALDO FINAL	
OPERACIONES FINANCIERAS					
Anticipos FEAGA	-58.622	58.622	91.108	-91.108	
Anticipos INEM-FSE	-	-	-	-	
Anticipos A.E.A.T para pago devoluciones tributarias	-345.394	42.373.785	42.041.127	-12.736	
Anticipos CC.AA. Ampliación aplaz. liq.2008/2009	-10.295.863	780.694	-	-9.515.169	
Anticipos a Entidades Locales	-	-	-	-	
Anticipos FEAGA	-4.625.973	5.253.718	3.880.000	-3.252.255	
Anticipos FEADER	-693.701	995.061	732.000	-430.640	
Anticipos FEAGA- PESCA	-	-	-	-	
Demas conceptos	-8.825	53.377	46.602	-2.050	
TOTALES	-16.028.378	49.515.257	46.790.837	-13.303.958	

TES 004

	1	2	3	4	Miles de euros
	SALDO INICIAL	INGRESOS	PAGOS	SALDO FINAL	
OPERACIONES NO FINANCIERAS					
Anticipos Recursos IVA	-	1.509.815	1.509.815	-	
Anticipos Recursos RNB	-	9.071.018	9.071.018	-	
Anticipos Recursos Propios de la U.E.	-	1.008.684	1.147.963	-139.279	
Anticipos U.E. Fondo Europeo Desarrollo	-	224.943	224.943	-	
Otros Anticipos a la U.E.	-	28.278	36.377	-8.099	
FNMT Gastos acuñación moneda a reembolsar	-116.457	2.525	25.610	-139.542	
Anticipos a Comunidades Autónomas	-	18.814	18.814	-	
Anticipos CC-AA Ley 22/2009 Sistema Financiación	-	1.551.160	1.551.160	-	
Anticipos a Entidades Locales. LPGE	-	8.100	10.125	-2.025	
Transferencias del Fondo de Garantía de CC.AA.	-	5.901.225	13.924.676	-8.023.451	
Demás Conceptos	-112.517	26.574	14.375	-100.318	
TOTAL OPERACIONES NO FINANCIERAS	-228.974	19.351.136	27.534.876	-8.412.714	
OPERACIONES FINANCIERAS					
Demás Conceptos	-1.911	4.002	7.921	-5.830	
TOTAL OPERACIONES FINANCIERAS	-1.911	4.002	7.921	-5.830	
T O T A L E S	-230.885	19.355.138	27.542.797	-8.418.544	

MINISTERIO
DE HACIENDA
Y FUNCIÓN PÚBLICA



OPERACIONES NO PRESUPUESTARIAS
PAGOS PENDIENTES DE APLICACIÓN
HASTA EL 31 DE OCTUBRE DE 2021

INTERVENCIÓN GENERAL DE LA
ADMINISTRACIÓN DEL ESTADO

TES 005



MINISTERIO
DE HACIENDA
Y FUNCIÓN PÚBLICA

OPERACIONES NO PRESUPUESTARIAS
ACREEDORES
HASTA EL 31 DE OCTUBRE DE 2021

INTERVENCIÓN GENERAL DE LA
ADMINISTRACIÓN DEL ESTADO

Miles de euros

	1	2	3	4	SALDO FINAL
	SALDO INICIAL	INGRESOS	PAGOS		
OPERACIONES FINANCIERAS					
Letras del Tesoro	-	81.016.177	83.546.799		-2.530.622
FNMT emisión moneda metálica pte. aplicar	-	43.952	52.035		-8.083
AEAT Acreedor Impuesto (Patrim., Transp., Hidroc.y Juego)	-86	1.743.675	1.743.591		-2
Fondos U.E.	1.053.022	14.878.920	14.039.679		1.892.263
Fondos FEDER	3.822.842	5.720.508	5.860.253		3.683.097
Fondo Social Europeo	584.241	2.253.864	2.494.213		343.892
Otros Fondos Comunitarios	4.915	20.435	18.163		7.187
Fondos FEOGA-Orientación	224.310	34.941	87.529		171.722
Fondo de Cohesión	-	-	-		-
F.S.E. Fomento del empleo	95.804	29.805	107.326		18.283
Prefinanciación FEADER	287.360	-	-		287.360
Mecanismo Recuperación y Resiliencia	-	9.036.637	-		9.036.637
Demás Conceptos	1.918.169	6.116.229	6.077.750		1.956.648
T O T A L E S	7.990.577	120.895.143	114.027.338		14.858.382

TES 006



**OPERACIONES NO PRESUPUESTARIAS
INGRESOS PENDIENTES DE APLICACIÓN
HASTA EL 31 DE OCTUBRE DE 2021**

INTERVENCIÓN GENERAL DE LA
ADMINISTRACIÓN DEL ESTADO

Miles de euros

	1	2	3	4	SALDO FINAL
	SALDO INICIAL	INGRESOS	PAGOS	SALDO FINAL	
OPERACIONES NO FINANCIERAS					
Variación del BE Pdte Aplicación	-	-	-	-	-
Cobros EE.CC pendientes aplicación Autoliquidaciones	14	216.281.695	213.896.327	2.383.382	2.383.382
Cobros EE.CC pendientes aplicación. LPA	-	21.175.758	20.932.605	243.153	243.153
Cobros EE.CC pdtes apli. LPA Tributarias	-	10.418.480	10.418.480	-	-
Cobros EE.CC pdtes apli. LPA Aduanas	-	5.564.463	5.564.463	-	-
Cobros EE.CC pdtes apli. LPA No Tribut.	-	4.880.658	4.880.601	57	57
Cobros EE.CC Tasas del Estado	-	864.325	864.027	298	298
C/C Tributaria	21.192	-90.573	139.837	-209.218	-209.218
Tasas y Exacciones Parafiscales	35.103	221.042	220.873	35.272	35.272
Demás Conceptos	24.788	3.147.503	2.082.010	1.090.281	1.090.281
TOTAL OPERACIONES NO FINANCIERAS	81.097	262.463.351	259.001.223	3.543.225	3.543.225
OPERACIONES FINANCIERAS					
Cobros en Banco de España pendientes de aplicación	-	523.482.929	523.482.929	-	-
Tasas Financieras	180.349	1.221.923	1.100.321	301.951	301.951
Demás Conceptos	43.906	-197.703	764.647	-918.444	-918.444
TOTAL OPERACIONES FINANCIERAS	224.255	524.507.149	525.347.897	-616.493	-616.493
TOTALES	305.352	786.970.500	784.349.120	2.926.732	2.926.732

TES 007

		OPERACIONES NO PRESUPUESTARIAS OTRAS AGRUPACIONES HASTA EL 31 DE OCTUBRE DE 2021				INTERVENCIÓN GENERAL DE LA ADMINISTRACIÓN DEL ESTADO	
		1	2	3	4	Miles de euros	
		SALDO INICIAL	INGRESOS	PAGOS	SALDO FINAL		
OPERACIONES FINANCIERAS							
	Movimientos internos de Tesorería	-227.621	30.703	37.074	-233.992		
	Remesas de efectivo	-	-	-	-		
	Operaciones de intercambio financiero	-	2.181	1.537	644		
	Retenciones Capital Mobiliario en Intereses Deuda Pública.	2.057	3.440,347	3.441,445	959		
	Compraventas dobles de valores	-	-	-	-		
	Demás conceptos	3.999	6.322	5.510	4.811		
TOTALES		-221.565	3.479.553	3.485.566	-227.578		

TES 008