

III. OTRAS DISPOSICIONES

MINISTERIO DE HACIENDA Y FUNCIÓN PÚBLICA

- 15121** *Resolución de 10 de septiembre de 2021, de la Intervención General de la Administración del Estado, por la que se publican las «Operaciones de ejecución del Presupuesto del Estado y de sus modificaciones y operaciones de Tesorería» del mes de julio 2021.*

En aplicación de lo dispuesto en el artículo 136 de la Ley General Presupuestaria se hacen públicas las «Operaciones de ejecución del Presupuesto del Estado y de sus modificaciones y operaciones de Tesorería» correspondientes al mes de julio de 2021.

Madrid, 10 de septiembre de 2021.–El Interventor General de la Administración del Estado, Pablo Arellano Pardo.



MOVIMIENTO DEL TESORO
HASTA EL 31 DE JULIO DE 2021

INTERVENCIÓN GENERAL DE LA
ADMINISTRACIÓN DEL ESTADO

Miles de euros

PAGOS		COBROS	
PRESUPUESTO CORRIENTE	189.752.132	PRESUPUESTO CORRIENTE	191.923.419
1. GASTOS DE PERSONAL	10.434.652	1. IMPUESTOS DIRECTOS Y COTIZACIONES SOCIALES	20.027.908
2. GASTOS EN BIENES Y SERVICIOS	2.078.889	2. IMPUESTOS INDIRECTOS	18.501.462
3. GASTOS FINANCIEROS	18.575.014	3. TASAS, PRECIOS PÚBLICOS Y OTROS INGRESOS	7.524.291
4. TRANSFERENCIAS CORRIENTES	71.007.941	4. TRANSFERENCIAS CORRIENTES	2.918.060
6. INVERSIONES REALES	1.909.990	5. INGRESOS PATRIMONIALES	3.414.662
7. TRANSFERENCIAS DE CAPITAL	5.386.786	6. ENAJENACIÓN DE INVERSIONES REALES	111.579
8. ACTIVOS FINANCIEROS	14.891.993	7. TRANSFERENCIAS DE CAPITAL	1.182.016
9. PASIVOS FINANCIEROS	65.466.867	8. ACTIVOS FINANCIEROS	13.027.361
		9. PASIVOS FINANCIEROS	125.216.080
PRESUPUESTOS CERRADOS	3.052.724	PRESUPUESTOS CERRADOS	4.132.521
OPERACIONES NO PRESUPUESTARIAS	673.610.264	OPERACIONES NO PRESUPUESTARIAS	693.274.524
TOTAL PAGOS	866.415.120	TOTAL COBROS	889.330.464
SUPERÁVIT DE TESORERÍA	22.915.344		

TES 001

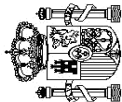
ESTADO DE LA TESORERÍA HASTA EL 31 DE JULIO DE 2021		INTERVENCIÓN GENERAL DE LA ADMINISTRACIÓN DEL ESTADO
		Miles de euros
		IMPORTES
1. COBROS		889.330.464
	(+) del Presupuesto corriente	191.923.419
	(+) de Presupuestos cerrados	4.132.521
	(+) de operaciones no presupuestarias	693.274.524
2. PAGOS		866.415.120
	(+) del Presupuesto corriente	189.752.132
	(+) de Presupuestos cerrados	3.052.724
	(+) de operaciones no presupuestarias	673.610.264
I. FLUJO NETO DE LA TESORERÍA DEL EJERCICIO		22.915.344
3. SALDO INICIAL TESORERÍA		6.123.150
II. SALDO FINAL DE TESORERÍA (1-2+3)		29.038.494

TES 002

NOTA: Los datos reflejados en este informe se refieren exclusivamente a las cuentas operativas del Tesoro y no a la totalidad de las cuentas que conforman la posición del Estado en el Banco de España. (<http://bde.es/webbde/es/estadis/infoestad/e0605.pdf>)

	CRÉDITOS PRESUPUESTARIOS		GASTOS COMPROMETIDOS	OBLIGACIONES RECONOCIDAS NETAS	PAGOS REALIZADOS	OBLIGACIONES PENDIENTES DE PAGO	REMANENTES DE CRÉDITO	
	INICIALES	MODIFICACIONES						DEFINITIVOS
CASA DE SU MAJESTAD EL REY	8.431	-	8.431	4.600	4.600	-	3.831	
CORTES GENERALES	236.685	-	236.685	177.516	177.516	7	59.169	
TRIBUNAL DE CUENTAS	69.527	182	69.709	35.360	32.545	2	37.164	
TRIBUNAL CONSTITUCIONAL	26.570	-	26.570	12.022	12.145	71	14.425	
CONSEJO DE ESTADO	13.081	-	13.081	10.482	5.273	10	7.808	
DEUDA PÚBLICA	126.065.894	19.478	126.075.373	120.872.821	84.673.857	640.496	41.401.516	
CLASES PASIVAS	17.083.340	-	17.083.340	17.083.340	9.720.811	84	7.362.529	
CONSEJO GENERAL DEL PODER JUDICIAL	73.022	1.394	74.414	34.137	27.812	352	46.602	
APORT. MUTUALISMO ADMINISTRATIVO	2.241.551	-	2.241.551	2.151.713	1.232.172	75.512	1.009.379	
CONTRATACIÓN CENTRALIZADA	380.823	1.188	382.011	325.543	175.668	2.567	206.343	
ASUNTOS EXT., U. E. Y COOPERACIÓN	1.657.684	5.288	1.662.973	880.441	618.717	125.242	1.044.256	
JUSTICIA	2.014.240	30.349	2.044.590	1.857.513	1.039.748	1.018.155	1.004.842	
DEFENSA	9.411.941	1.340.119	10.752.058	8.361.631	4.558.508	4.462.326	6.193.550	
HACIENDA	33.344.489	312.897	33.657.387	11.194.968	10.287.970	9.549.064	23.369.417	
INTERIOR	8.906.736	177.093	9.083.831	8.374.679	4.780.132	4.731.465	4.303.699	
TRANSPORTES, MOVILIDAD Y AGENDA URB.	13.144.520	45.169	13.189.691	5.292.099	2.934.380	463.390	10.255.311	
EDUCACIÓN Y FORMACIÓN PROFESIONAL	5.697.346	33.164	5.730.511	2.602.225	2.003.401	1.999.367	3.727.110	
TRABAJO Y ECONOMÍA SOCIAL	6.266.821	6.241	6.273.061	5.042.564	3.353.355	2.121.403	2.919.706	
INDUSTRIA, COMERCIO Y TURISMO	4.860.507	1.144.247	6.004.754	1.111.296	257.876	218.902	5.746.878	
AGRICULTURA, PESCA Y ALIMENTACIÓN	1.266.918	3.607	1.270.526	1.004.527	495.763	413.505	774.743	
POLÍTICA TERRITORIAL Y FUNCIÓN PÚB.	619.233	69.959	689.194	373.411	209.994	184.868	479.200	
TRANSICIÓN ECOLÓGICA Y RETO DEMOCR.	12.307.461	-21.603	12.285.858	8.398.509	4.721.699	3.755.281	7.564.159	
CULTURA Y DEPORTE	905.245	1.547	906.790	606.472	350.976	239.875	555.814	
PRESIDENCIA, REL. CORTES Y MEM. DEMOCR.	261.612	17	261.629	236.812	135.562	95.457	126.067	
SANIDAD	3.421.306	87.774	3.509.080	2.449.814	865.785	805.695	2.643.295	
ASUNTOS ECONÓM. Y TRANSFORM. DIGITAL	5.122.390	2.992.179	8.114.568	1.134.735	714.500	14.565	7.400.068	
CIENCIA E INNOVACIÓN	6.032.180	-5.644	6.026.537	3.061.033	1.772.931	804.327	4.253.606	
DERECHOS SOCIALES Y AGENDA 2030	3.835.585	40.802	3.876.387	2.591.399	1.664.462	1.493.597	2.211.725	
IGUALDAD	451.422	19.496	470.918	342.352	180.850	106.337	290.068	
CONSUMO	41.204	785	41.989	28.665	14.508	9.984	27.481	
INCLUSIÓN, S.S. Y MIGRACIONES	42.864.889	-7	42.864.881	42.609.572	28.553.413	3.944.425	14.311.468	
UNIVERSIDADES	462.500	-7	462.493	353.977	232.072	177.042	230.421	

GTOS 007

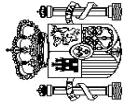


MINISTERIO
DE HACIENDA
Y FUNCIÓN PÚBLICA

PRESUPUESTO DE GASTOS
DE EJECUCIÓN. SECCIONES
HASTA EL 31 DE JULIO DE 2021

INTERVENCIÓN GENERAL DE LA
ADMINISTRACIÓN DEL ESTADO

Miles de euros



MINISTERIO
DE HACIENDA
Y FUNCIÓN PÚBLICA

PRESUPUESTO DE GASTOS
ESTADO DE EJECUCIÓN. SECCIONES
HASTA EL 31 DE JULIO DE 2021

INTERVENCIÓN GENERAL DE LA
ADMINISTRACIÓN DEL ESTADO

Miles de euros

	CRÉDITOS PRESUPUESTARIOS							
	1	2	3	4	5	6	7	8
	INICIALES	MODIFICACIONES	DEFINITIVOS	GASTOS COMPROMETIDOS	OBLIGACIONES RECONOCIDAS NETAS	PAGOS REALIZADOS	OBLIGACIONES PENDIENTES DE PAGO	REMANENTES DE CRÉDITO
RELACIONES FINANCIERAS CON LA U. E.	16.542.850	-513.738	16.029.112	7.791.430	7.791.430	7.791.430	-	8.237.682
FONDO DE CONTINGENCIA	3.889.130	-1.135.245	2.753.885	-	-	-	-	2.753.885
FONDOS DE COMPENSACIÓN INTERRRIT.	582.427	-36.580	545.847	58.801	58.801	58.801	-	487.046
OTRAS RELAC. FINANC. CON ENTES TERRIT.	13.910.283	7.156.267	21.066.551	7.272.943	7.227.519	6.022.733	1.204.786	13.839.032
SISTEMAS DE FINANC. DE ENTES TERRIT.	39.532.756	28.178	39.560.934	29.121.092	21.954.659	20.161.262	1.793.397	17.606.275
TOTALES	383.542.599	11.804.396	395.347.000	292.866.525	202.841.430	189.752.132	13.089.298	192.505.570

GTOS 007

MINISTERIO DE HACIENDA Y FUNCIÓN PÚBLICA

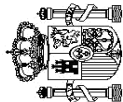
INTERVENCIÓN GENERAL DE LA ADMINISTRACIÓN DEL ESTADO

PRESUPUESTO DE GASTOS DE EJECUCIÓN. ÁREAS DE GASTO Y POLÍTICAS HASTA EL 31 DE JULIO DE 2021

Miles de euros

	CRÉDITOS PRESUPUESTARIOS		GASTOS COMPROMETIDOS	OBLIGACIONES RECONOCIDAS NETAS	PAGOS REALIZADOS	OBLIGACIONES PENDIENTES DE PAGO	REMANENTES DE CRÉDITO	
	INICIALES	MODIFICACIONES						DEFINITIVOS
0. TRANSFERENCIAS INTERNAS	1	2	3	4	5	6	7	8
0. Transferencias Internas	60.638.998	459.071	61.098.068	58.649.460	39.008.032	31.852.672	7.155.360	22.090.036
	60.638.998	459.071	61.098.068	58.649.460	39.008.032	31.852.672	7.155.360	22.090.036
1. SERVICIOS PÚBLICOS BÁSICOS	21.056.676	1.447.513	22.504.189	18.626.088	10.385.507	10.276.120	109.387	12.118.682
1. Justicia	2.035.381	21.190	2.056.569	1.832.105	1.037.730	1.020.565	17.165	1.018.839
2. Defensa	8.868.273	1.303.249	10.171.521	7.883.582	4.181.482	4.135.495	45.987	5.990.039
3. Seguridad ciudadana e Instituciones penitenciarias	8.841.708	118.007	8.959.717	8.270.038	4.699.759	4.656.884	42.875	4.259.958
4. Política Exterior	1.311.314	5.067	1.316.382	640.363	466.536	463.176	3.360	849.846
2. ACTUACIONES DE PROTECCIÓN Y PROMOCIÓN SOCIAL	22.904.435	161.445	23.065.878	19.172.071	11.073.121	10.786.043	287.078	11.992.757
1. Pensiones	17.093.145	-151	17.092.994	17.090.091	9.726.119	9.725.831	288	7.366.875
3. Servicios sociales y Promoción social	2.422.425	103.938	2.526.363	844.184	550.588	285.500	285.088	1.975.775
4. Fomento del empleo	993.031	-753	992.278	691.373	343.328	343.328	-	648.950
6. Acceso a la vivienda y Fomento de la edificación	2.253.242	50.562	2.303.804	456.240	403.301	403.036	265	1.900.503
8. Gestión y administ. de Trabajo y Economía social	104.150	7.705	111.854	67.084	36.601	35.265	1.336	75.253
9. Gestión y admón. de Inclusión, Segur. Soc. y Migración	38.442	144	38.585	23.099	13.184	13.083	101	25.401
3. PRODUCCIÓN BIENES PÚB. CARÁCTER PREFERENTE	8.257.779	113.818	8.371.596	4.424.243	2.579.473	2.534.746	44.727	5.792.123
1. Sanidad	3.184.215	74.813	3.259.028	2.300.787	752.679	720.461	32.218	2.506.349
2. Educación	4.798.354	33.968	4.832.323	1.990.578	1.739.507	1.736.322	3.185	3.092.816
3. Cultura	275.210	5.037	280.245	132.878	87.287	77.963	9.324	192.958
4. ACTUACIONES DE CARÁCTER ECONÓMICO	33.846.860	751.881	34.598.746	13.454.572	6.439.912	5.221.272	1.218.640	28.158.834
1. Agricultura, Pesca y Alimentación	925.426	3.807	929.234	686.849	280.977	250.955	30.022	648.257
2. Industria y Energía	7.106.132	-75.775	7.030.357	3.534.800	1.178.319	1.158.139	20.180	5.852.038
3. Comercio, Turismo y Pymes	2.134.805	1.001.448	3.136.253	304.128	141.256	139.193	2.063	2.994.997
4. Subvenciones al transporte	2.618.292	-2.000	2.616.292	1.598.529	921.457	917.586	3.871	1.694.835

GTOS 008



MINISTERIO
DE HACIENDA
Y FUNCIÓN PÚBLICA

PRESUPUESTO DE GASTOS
ESTADO DE EJECUCIÓN. ÁREAS DE GASTO Y POLÍTICAS
HASTA EL 31 DE JULIO DE 2021

INTERVENCIÓN GENERAL DE LA
ADMINISTRACIÓN DEL ESTADO

Miles de euros

	CRÉDITOS PRESUPUESTARIOS			GASTOS COMPROMETIDOS				OBLIGACIONES RECONOCIDAS NETAS	PAGOS REALIZADOS	OBLIGACIONES PENDIENTES DE PAGO	REMANENTES DE CRÉDITO
	INICIALES	MODIFICACIONES	DEFINITIVOS	4	5	6	7				
5. Infraestructuras y Ecosistemas Resilientes	10.413.942	-464.913	9.949.030	4.189.295	2.311.737	1.732.162	579.575	7.637.293			
6. Investigación, desarrollo, innovación y digital.	9.809.450	310.085	10.119.537	2.764.920	1.386.836	804.051	582.785	8.732.701			
9. Otras actuaciones de carácter económico	838.813	-20.771	818.043	376.051	219.330	219.186	144	598.713			
9. ACTUACIONES DE CARÁCTER GENERAL	236.837.851	8.870.668	245.708.523	178.540.091	133.355.385	129.081.279	4.274.106	112.353.138			
1. Organos Constitucionales, Gobierno y otros	444.378	287	444.662	321.892	275.718	275.400	318	168.944			
2. Servicios de carácter general	39.550.429	-1.101.218	38.449.217	12.644.198	11.094.564	10.460.055	634.509	27.354.653			
3. Administración Financiera y Tributaria	444.989	3.002.762	3.447.751	424.908	277.337	276.785	552	3.170.414			
4. Transferencias a otras Administraciones Públicas	70.342.161	6.949.359	77.291.520	44.276.272	37.033.909	34.035.678	2.998.231	40.257.611			
5. Deuda Pública	126.055.894	19.478	126.075.373	120.872.821	84.673.857	84.033.361	640.496	41.401.516			
TOTALES	383.542.599	11.804.396	395.347.000	292.866.525	202.841.430	189.752.132	13.089.298	192.505.570			

GTOS 008

MINISTERIO DE HACIENDA Y FUNCIÓN PÚBLICA

INTERVENCIÓN GENERAL DE LA ADMINISTRACIÓN DEL ESTADO

PRESUPUESTO DE GASTOS ESTADO DE EJECUCIÓN. POR ARTICULOS
HASTA EL 31 DE JULIO DE 2021

Miles de euros

	CRÉDITOS PRESUPUESTARIOS			GASTOS COMPROMETIDOS	OBLIGACIONES RECONOCIDAS NETAS	PAGOS REALIZADOS	OBLIGACIONES PENDIENTES DE PAGO	REMANENTES DE CRÉDITO
	INICIALES	MODIFICACIONES	DEFINITIVOS					
	1	2	3	4	5	6	7	8
1. GASTOS DE PERSONAL	18.596.875	134.188	18.731.069	17.477.430	10.525.589	10.434.652	90.937	8.205.480
10. Altos Cargos	82.312	390	82.705	66.700	52.091	51.870	221	30.614
11. Personal Eventual	62.262	1.547	63.809	54.473	38.298	37.900	398	25.511
12. Funcionarios	13.663.026	61.858	13.724.884	12.711.501	7.722.119	7.710.923	11.196	6.002.765
13. Laborales	725.327	25.807	751.133	688.824	435.432	433.669	1.763	315.701
14. Otro Personal	47.321	-	47.321	47.118	23.861	23.861	-	23.460
15. Incentivos al rendimiento	819.805	30.513	850.316	828.700	444.100	443.076	1.024	406.216
16. Cuotas, prestac. y gts. sociales a cargo empleador	3.196.822	14.073	3.210.901	3.080.114	1.809.688	1.733.353	76.335	1.401.213
2. GASTOS CORRIENTES EN BIENES Y SERVICIOS	4.685.246	509.166	5.194.414	4.880.245	2.174.358	2.078.889	95.469	3.020.056
20. Arrendamientos y cánones	193.429	-3.044	190.387	167.640	110.151	105.132	5.019	80.236
21. Reparaciones, mantenimiento y conservación	368.364	5.098	373.468	268.589	141.887	138.206	3.681	231.581
22. Material, suministros y otros	3.633.632	522.914	4.156.545	4.317.441	1.811.361	1.729.676	81.685	2.345.184
23. Indemnizaciones por razón del servicio	303.572	-6.098	297.470	113.906	105.740	100.893	4.847	191.730
24. Gastos de publicaciones	4.476	62	4.538	1.884	1.223	1.212	11	3.315
25. Concursos de asistencia sanitaria	8.126	-38	8.088	4.335	3.987	3.761	226	4.101
29. Gtos ctes bienes y servicios: Mecanismo Recuper. y Resil.	173.647	-9.728	163.918	6.450	9	9	-	163.909
3. GASTOS FINANCIEROS	31.713.048	4.355	31.717.404	26.482.515	18.590.686	18.575.014	15.672	13.126.718
30. De deuda pública en euros	30.921.222	-3.571	30.917.652	25.830.660	18.382.823	18.382.823	-	12.534.829
31. De préstamos en euros	697.694	3.571	701.265	609.807	184.736	169.240	15.496	516.529
32. De deuda pública en moneda extranjera	45.925	-	45.925	33.068	14.485	14.485	-	31.440
33. De préstamos en moneda extranjera	10.256	-	10.256	44	11	11	-	10.245
34. De depósitos y fianzas	11	-	11	8	8	8	-	3
35. Intereses de demora y otros gastos financieros	37.940	4.355	42.295	8.928	8.623	8.447	176	33.672
4. TRANSFERENCIAS CORRIENTES	140.745.029	10.344.744	151.089.774	107.449.721	80.459.003	71.007.941	9.451.062	70.630.771
41. A Organismos Autónomos	7.874.646	-1.141	7.873.504	6.480.427	4.203.067	2.450.264	1.752.803	3.670.437
42. A la Seguridad Social	31.118.583	-14.045	31.104.538	31.089.863	23.497.583	19.586.112	3.911.471	7.606.955
43. A otras Entid. del S.P. Admin. Estatal. Ppto limitativo	2.147.557	339.170	2.486.728	2.308.876	1.506.863	1.029.472	477.391	979.865
44. A soc. ent. púb. emp. fundac y resto entid. Sector Púb.	2.380.988	46.285	2.427.273	1.991.692	1.193.836	1.137.805	56.031	1.233.437
45. A Comunidades Autónomas	39.693.925	7.002.788	46.696.714	19.222.181	17.201.289	15.667.856	1.533.433	29.495.425

GTOS 009

	CRÉDITOS PRESUPUESTARIOS								Miles de euros
	1	2	3	4	5	6	7	8	
	INICIALES	MODIFICACIONES	DEFINITIVOS	GASTOS COMPROMETIDOS	OBLIGACIONES RECONOCIDAS NETAS	PAGOS REALIZADOS	OBLIGACIONES PENDIENTES DE PAGO	REMANENTES DE CRÉDITO	
INTERVENCIÓN GENERAL DE LA ADMINISTRACIÓN DEL ESTADO									
MINISTERIO DE HACIENDA Y FUNCIÓN PÚBLICA									
PRESUPUESTO DE GASTOS ESTADO DE EJECUCIÓN. POR ARTICULOS									
HASTA EL 31 DE JULIO DE 2021									
46. A Entidades Locales	18.239.983	469.051	18.709.035	18.412.273	12.601.983	11.113.564	1.488.419	6.107.052	
47. A empresas privadas	734.109	2.953.047	3.687.156	148.325	80.247	76.908	3.339	3.606.909	
48. A familias e instituciones sin fines de lucro	20.953.470	69.753	21.023.222	19.357.015	11.815.511	11.587.792	227.719	9.207.711	
49. Al exterior	17.601.768	-520.164	17.081.604	8.439.069	8.358.624	8.358.168	456	8.722.980	
5. FONDO DE CONTINGENCIA Y OTROS IMPREVISTOS	3.889.130	-1.135.245	2.753.885	-	-	-	-	2.753.885	
50. Doteación al Fondo de Contingencia de ejecución ppiaria.	3.889.130	-1.135.245	2.753.885	-	-	-	-	2.753.885	
6. INVERSIONES REALES	8.223.241	909.050	9.132.289	5.732.909	1.988.340	1.909.990	76.350	7.143.949	
60. Inv.nueva en infraestr. y bienes destinados uso general	1.053.216	-24.884	1.028.332	810.348	305.275	294.515	10.760	723.057	
61. Inv.reposición infraestr.y bienes destinados uso general	1.568.364	-10.621	1.557.743	1.335.427	585.118	567.053	18.065	972.625	
62. Inv.nueva asociada funcionamiento operativo servicios	263.765	60.374	324.139	175.300	78.475	68.565	9.910	245.664	
63. Inv.reposición asoc. funcionamiento operativo servicios	380.564	20.255	400.819	235.996	88.559	82.273	6.286	312.260	
64. Gastos de inversiones de carácter inmaterial	351.752	5.915	357.667	265.342	75.908	74.663	1.245	281.759	
65. Inversiones militares en infraestructura y otros bienes	2.606.818	138.880	2.745.697	2.183.350	676.701	651.228	25.473	2.068.996	
66. Inv. militares asoc. funcionamiento operativo servicios	433.147	721.191	1.154.337	570.811	170.174	163.674	6.500	984.163	
67. Gastos militares de inversiones de carácter inmaterial	24.415	-949	23.466	10.738	4.897	4.897	-	18.569	
68. Inv. reales: Mecanismo de Recuperación y Resiliencia	1.541.200	-1.111	1.540.089	145.597	3.233	3.122	111	1.536.856	
7. TRANSFERENCIAS DE CAPITAL	28.478.320	13.255	28.491.574	12.025.781	7.077.210	5.386.786	1.690.424	21.414.364	
71. A Organismos Autónomos	822.061	188.071	1.010.132	563.055	257.843	56.976	200.867	752.289	
72. A la Seguridad Social	58.885	13.375	72.260	39.425	24.728	22.299	2.429	47.532	
73. A otras Entid. del S.P. Admin. Estatal. Ppto limitativo	4.781.594	-66.359	4.715.234	4.337.738	3.017.962	2.207.558	810.404	1.697.272	
74. A soc. ent. pub. emp. fundac y resto entid. Sector Púb.	11.395.519	-1.239.415	10.156.104	4.883.994	2.018.284	1.586.801	431.483	8.137.820	
75. A Comunidades Autónomas	6.377.746	866.655	7.244.401	1.738.822	1.451.449	1.226.144	225.305	5.792.952	
76. A Entidades Locales	1.315.286	135.627	1.450.913	51.845	6.439	5.439	1.000	1.444.474	
77. A empresas privadas	3.016.809	67.117	3.083.926	108.953	88.234	78.342	9.892	2.995.692	
78. A familias e instituciones sin fines de lucro	360.468	43.544	404.012	180.065	92.768	83.724	9.044	311.244	
79. Al exterior	349.952	4.640	354.592	121.884	119.503	119.503	-	235.089	
TOTAL OPERACIONES NO FINANCIERAS	236.330.889	10.779.513	247.110.409	174.048.601	120.815.186	109.393.272	11.421.914	126.295.223	

GTOS 009

	Miles de euros																								
	CRÉDITOS PRESUPUESTARIOS				GASTOS COMPROMETIDOS				OBLIGACIONES RECONOCIDAS NETAS				PAGOS REALIZADOS				OBLIGACIONES PENDIENTES DE PAGO				REMANENTES DE CRÉDITO				
	INICIALES		MODIFICACIONES		DEFINITIVOS																				
	1	2	3	4	5	6	7	8	9	10	11	12	13	14	15	16	17	18	19	20	21	22	23	24	
8. ACTIVOS FINANCIEROS																									
82. Concesión de préstamos al Sector Público	52.830.726	1.005.405	53.836.129	24.418.616	15.934.377	14.891.993	1.042.384	37.901.752																	
83. Concesión de préstamos fuera del Sector Público	16.283.042	-	16.283.042	14.466.998	6.599.800	6.579.175	20.625	9.683.242																	
84. Constitución de depósitos y fianzas	2.155.506	5.315	2.160.819	394.760	70.288	69.210	1.078	2.090.531																	
85. Adquisición de acciones y particip. del Sector Púb.	271	90	361	163	151	151	-	210																	
86. Adquisición de acciones y particip. fuera del Sector Púb.	395.111	-	395.111	230.557	1.500	1.500	-	393.611																	
87. Aportaciones patrimoniales	33.895.716	1.000.000	34.895.716	9.267.881	9.204.381	8.183.700	1.020.681	25.691.335																	
89. Suscripción acciones y aport. fondos org. internacionales	100.830	-	100.830	58.257	58.257	58.257	-	42.573																	
9. PASIVOS FINANCIEROS																									
90. Amortización de deuda pública en euros	94.380.984	19.478	94.400.462	94.399.308	66.091.867	65.466.867	625.000	28.308.595																	
91. Amortización de préstamos en euros	92.484.969	-	92.484.969	92.483.943	65.293.832	65.293.832	-	27.191.137																	
92. Amortización de deuda pública en moneda extranjera	1.895.833	19.478	1.915.311	1.915.306	797.976	172.976	625.000	1.117.335																	
93. Amortización de préstamos en moneda extranjera	-	-	-	-	-	-	-	-																	
94. Devolución de depósitos y fianzas	181	-	181	59	59	59	-	122																	
95. Puesta en circulación de moneda metálica	1	-	1	-	-	-	-	1																	
TOTAL OPERACIONES FINANCIERAS	147.211.710	1.024.883	148.236.591	118.817.924	82.026.244	80.358.860	1.667.384	66.210.347																	
TOTALES	383.542.599	11.804.396	395.347.000	292.866.525	202.841.430	189.752.132	13.089.298	192.505.570																	

GTOS 009



MINISTERIO
DE HACIENDA
Y FUNCIÓN PÚBLICA

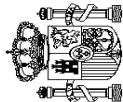
PRESUPUESTO DE GASTOS
DE HACIENDA
MODIFICACIONES DE CRÉDITO, POR SECCIONES
HASTA EL 31 DE JULIO DE 2021

INTERVENCIÓN GENERAL DE LA
ADMINISTRACIÓN DEL ESTADO

Miles de euros

	1	2	3	4	5		6	7	8	9	10
					POSITIVAS	NEGATIVAS					
	CRÉDITOS EXTRAORDINARIOS	SUPLEMENTOS DE CRÉDITO	AMPLIACIONES DE CRÉDITO	TRANSFERENCIAS DE CRÉDITO		INCORPOR. REMANENTES DE CRÉDITO	CRÉDITOS GENERADOS POR INGRESOS	BAJAS POR ANULACIÓN Y RECTIFICAC.	OTRAS MODIFICACIONES	TOTAL MODIFICACIONES	
CASA DE SU MAJESTAD EL REY	-	-	-	-	-	-	-	-	-	-	-
CORTES GENERALES	-	-	-	-	-	-	-	-	-	-	-
TRIBUNAL DE CUENTAS	-	-	-	-	690	-691	-	183	-	-	182
TRIBUNAL CONSTITUCIONAL	-	-	80	-	30	-30	-	-	-80	-	-
CONSEJO DE ESTADO	-	-	-	-	-	-	-	-	-	-	-
DEUDA PÚBLICA	-	-	19.478	-	3.571	-3.571	-	-	-	-	19.478
CLASES PASIVAS	-	-	-	-	598	-224	-	1.019	-	-	1.394
CONSEJO GENERAL DEL PODER JUDICIAL	-	-	-	-	-	-	-	-	-	-	-
APORT. MUTUALISMO ADMINISTRATIVO	-	-	-	-	1.164	-	24	-	-	-	1.188
CONTRATACIÓN CENTRALIZADA	-	-	-	-	14.987	-16.964	7.265	-	-	-	5.288
ASUNTOS EXT., U. E. Y COOPERACIÓN	-	-	-	-	25.303	-6.899	11.945	-	-	-	30.349
JUSTICIA	-	-	-	-	616.648	-320.478	182.309	-	-	-	1.340.119
DEFENSA	-	-	861.687	-	31.012	-63.719	345.604	-47	-	-	312.897
HACIENDA	-	-	1.828	-	87.876	-35.263	60.449	-1.828	-	-	177.093
INTERIOR	-	-	64.238	-	247.680	-248.111	45.600	-207	-	-	45.169
TRANSPORTES, MOVILIDAD Y AGENDA URB.	-	-	-	-	1.701	-2.295	33.758	-	-	-	33.164
EDUCACIÓN Y FORMACIÓN PROFESIONAL	-	-	-	-	5.317	-5.509	6.432	-3.667	-	-	6.241
TRABAJO Y ECONOMÍA SOCIAL	-	-	3.688	-	633.140	-533.601	44.363	-	-	-	1.144.247
INDUSTRIA, COMERCIO Y TURISMO	1.000.000	-	-	-	8.353	-16.163	345	-	-	-	3.607
AGRICULTURA, PESCA Y ALIMENTACIÓN	5.862	-	-	-	6.269	-24.469	11.417	-	-	-	69.959
POLÍTICA TERRITORIAL Y FUNCIÓN PÚB.	-	-	6	-	1.385	-1.322.110	23.354	-6	-	-	-21.603
TRANSICIÓN ECOLÓGICA Y RETO DEMOCR.	-	-	1.385	-	1.300.490	-1.322.110	17	-1.385	-	-	1.547
CULTURA Y DEPORTE	-	-	201	-	24.798	-24.301	1.050	-201	-	-	17
PRESIDENCIA, REL. CORTES Y MEM. DEMOCR.	-	-	863	-	2.848	-2.865	34	-863	-	-	87.774
SANIDAD	34.488	-	435	-	64.596	-67.326	12.920	-435	-	-	2.992.179
ASUNTOS ECONÓM. Y TRANSFORM. DIGITAL	3.000.000	-	931	-	104.613	-112.530	96	-931	-	-	-5.644
CIENCIA E INNOVACIÓN	-	-	-	-	306.374	-312.018	-	-	-	-	40.602
DERECHOS SOCIALES Y AGENDA 2030	5.000	-	-	-	30.893	-5.061	9.770	-	-	-	19.496
IGUALDAD	-	-	-	-	22.167	-2.676	5	-	-	-	785
CONSUMO	-	-	-	-	1.446	-707	46	-	-	-	-7
INCLUSIÓN, S.S. Y MIGRACIONES	-	-	-	-	2.046	-2.053	-	-	-	-	-7
UNIVERSIDADES	-	-	-	-	20	-27	-	-	-	-	-

GTOS M01



MINISTERIO
DE HACIENDA
Y FUNCIÓN PÚBLICA

**PRESUPUESTO DE GASTOS
DE CREDITO. POR SECCIONES**
HASTA EL 31 DE JULIO DE 2021

INTERVENCIÓN GENERAL DE LA
ADMINISTRACIÓN DEL ESTADO

Miles de euros

	CRÉDITOS EXTRAORDINARIOS		SUPLEMENTOS DE CREDITO		AMPLIACIONES DE CREDITO		TRANSFERENCIAS DE CREDITO		INCORPOR. REMANENTES DE CREDITO		CRÉDITOS GENERADOS POR INGRESOS		BAJAS POR ANULACIÓN Y RECTIFICAC.		OTRAS MODIFICACIONES		TOTAL MODIFICACIONES
	1	2	3	4	5	6	7	8	9	10							
RELACIONES FINANCIERAS CON LA U. E.	-	-	-	-	-513.738	-	-	-	-	-	-	-	-	-	-	-	-513.738
FONDO DE CONTINGENCIA	-	-	-	-	-	-	-	-	-	-	-	-	-	-	-	-	-1.135.245
FONDOS DE COMPENSACIÓN INTERTERRIT.	-	-	-	-	-36.581	-	-	-	-	-	-	-	-	-	-	-	-36.580
OTRAS RELAC. FINANC. CON ENTES TERRIT.	7.000.000	-	22.000	434.852	-300.585	113.420	-	-	-	-	-	-	-	-	-	-	7.156.267
SISTEMAS DE FINANC. DE ENTES TERRIT.	-	-	-	1.072	-	-	-	-	-	-	-	-	-	-	-	-	28.178
TOTALES	11.045.360	-	1.003.906	3.980.555	-3.980.565	239.416	774.038	-1.258.314	-	-	-	-	-	-	-	-	11.804.396

GTOS M01

MINISTERIO DE HACIENDA Y FUNCIÓN PÚBLICA

INTERVENCIÓN GENERAL DE LA ADMINISTRACIÓN DEL ESTADO

PRESUPUESTO DE GASTOS Y POLÍTICAS

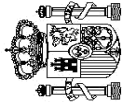
MODIFICACIONES DE CRÉDITO, ÁREAS DE GASTO Y POLÍTICAS

HASTA EL 31 DE JULIO DE 2021

Miles de euros

	1	2	3	4	5		6	7	8	9	10
					POSITIVAS	NEGATIVAS					
0. TRANSFERENCIAS INTERNAS											
0. Transferencias Internas	-	-	-	253.267	-141.536	-	-	347.340	-	-	459.071
	-	-	-	253.267	-141.536	-	-	347.340	-	-	459.071
1. SERVICIOS PÚBLICOS BÁSICOS											
1. Justicia	-	-	866.871	738.367	-377.792	-	-	220.321	-254	-	1.447.513
2. Defensa	-	-	861.687	25.649	-6.764	-	2.305	-	-	-	21.190
3. Seguridad ciudadana e Instituciones penitenciarias	-	-	5.147	609.543	-318.436	-	150.502	-	-47	-	1.303.249
4. Política Exterior	-	-	37	87.876	-35.258	-	60.449	-	-207	-	118.007
	-	-		15.299	-17.334	-	7.065	-	-	-	5.067
2. ACTUACIONES DE PROTECCIÓN Y PROMOCIÓN SOCIAL											
1. Pensiones	5.000	-	3.589	90.072	-41.196	-	22.690	84.957	-3.667	-	161.445
3. Servicios sociales y Promoción social	5.000	-	-	-	-151	-	-	-	-	-	-151
4. Fomento del empleo	-	-	-	73.855	-34.649	-	22.690	37.042	-	-	103.938
6. Acceso a la vivienda y Fomento de la edificación	-	-	51	3.000	-3.804	-	-	-	-	-	-753
8. Gestión y administ. de Trabajo y Economía social	-	-	3.538	9.230	-151	-	-	41.483	-	-	50.562
9. Gestión y admón. de Inclusión, Segur. Soc. y Migración	-	-	-	2.248	-846	-	-	6.432	-3.667	-	7.705
	-	-	-	1.739	-1.595	-	-	-	-	-	144
3. PRODUCCIÓN BIENES PÚB. CARÁCTER PREFERENTE											
1. Sanidad	34.498	-	636	45.256	-32.551	-	-	66.615	-636	-	113.818
2. Educación	34.498	-	435	19.811	-11.303	-	-	31.807	-435	-	74.813
3. Cultura	-	-	201	1.721	-1.511	-	-	33.758	-201	-	33.968
	-	-	-	23.724	-19.737	-	-	1.050	-	-	5.037
4. ACTUACIONES DE CARÁCTER ECONÓMICO											
1. Agricultura, Pesca y Alimentación	1.000.000	-	2.016	2.380.395	-2.688.910	-	44.363	16.228	-2.211	-	751.881
2. Industria y Energía	-	-	-	8.353	-15.963	-	-	11.417	-	-	3.807
3. Comercio, Turismo y Pymes	-	-	-	102.501	-222.991	-	44.363	352	-	-	-75.775
4. Subvenciones al transporte	1.000.000	-	-	9.588	-8.140	-	-	-	-	-	1.001.448
	-	-	-	391	-2.391	-	-	-	-	-	-2.000

GTOS M03



MINISTERIO
DE HACIENDA
Y FUNCIÓN PÚBLICA

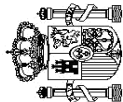
PRESUPUESTO DE GASTOS
MODIFICACIONES DE CRÉDITO. ÁREAS DE GASTO Y POLÍTICAS
HASTA EL 31 DE JULIO DE 2021

INTERVENCIÓN GENERAL DE LA
ADMINISTRACIÓN DEL ESTADO

Miles de euros

	CRÉDITOS EXTRAORDINARIOS		SUPLEMENTOS AMPLIACIONES DE CRÉDITO		TRANSFERENCIAS DE CRÉDITO		INCORPOR. REMANENTES DE CRÉDITO	CRÉDITOS GENERADOS POR INGRESOS	BAJAS POR ANULACIÓN Y RECTIFICAC.	OTRAS MODIFICACIONES	TOTAL MODIFICACIONES					
	1	2	3	4	5							6	7	8	9	10
					POSITIVAS	NEGATIVAS										
5. Infraestructuras y Ecosistemas Resilientes	-	-	-	1.385	1.331.973	-1.797.849	-	963	-1.385	-	-464.913					
6. Investigación, desarrollo, innovación y digital.	-	-	-	530	899.514	-590.255	-	296	-	-	310.085					
9. Otras actuaciones de carácter económico	-	-	-	101	28.075	-51.321	-	3.200	-826	-	-20.771					
9. ACTUACIONES DE CARÁCTER GENERAL	10.005.862	-	-	130.794	473.198	-698.580	172.363	38.577	-1.251.546	-	8.870.668					
1. Órganos Constitucionales, Gobierno y otros	-	-	-	747	2.258	-2.432	-	217	-503	-	287					
2. Servicios de carácter general	-	-	-	59.554	27.305	-85.620	-	34.632	-1.137.189	-	-1.101.218					
3. Administración Financiera y Tributaria	3.000.000	-	-	1.909	4.093	-6.533	-	3.728	-435	-	3.002.762					
4. Transferencias a otras Administraciones Públicas	7.005.862	-	-	49.106	435.971	-600.524	172.363	-	-113.419	-	6.949.359					
5. Deuda Pública	-	-	-	19.478	3.571	-3.571	-	-	-	-	19.478					
TOTALES	11.045.360	-	-	1.003.906	3.980.555	-3.980.565	239.416	774.038	-1.258.314	-	11.804.396					

GTOS M03


**MINISTERIO
DE HACIENDA
Y FUNCIÓN PÚBLICA**
**PRESUPUESTO DE GASTOS
MODIFICACIONES DE CRÉDITO. ARTICULOS
HASTA EL 31 DE JULIO DE 2021**

 INTERVENCIÓN GENERAL DE LA
ADMINISTRACIÓN DEL ESTADO

	Miles de euros									
	1 CRÉDITOS EXTRAORDINARIOS	2 SUPLEMENTOS DE CRÉDITO	3 AMPLIACIONES DE CRÉDITO	4 TRANSFERENCIAS DE CRÉDITO		6 INCORPOR. REMANENTES DE CRÉDITO	7 CRÉDITOS GENERADOS POR INGRESOS	8 BAJAS POR ANULACIÓN Y RECTIFICAC.	9 OTRAS MODIFICACIONES	10 TOTAL MODIFICACIONES
				POSITIVAS	NEGATIVAS					
1. GASTOS DE PERSONAL										
10. Altos Cargos	-	-	109.640	45.034	-55.115	-	44.221	-9.592	-	134.188
11. Personal Eventual	-	-	-	394	-4	-	-	-	-	390
12. Funcionarios	-	-	-	1.727	-180	-	-	-	-	1.547
13. Laborales	-	-	100.047	8.861	-39.464	-	33	-7.619	-	61.858
14. Otro Personal	-	-	-	1.841	-539	-	25.666	-1.161	-	25.807
15. Incentivos al rendimiento	-	-	-	24.102	-4.375	-	10.786	-	-	30.513
16. Cuotas, prestac. y gts. sociales a cargo empleador	-	-	9.593	8.109	-10.553	-	7.736	-812	-	14.073
2. GASTOS CORRIENTES EN BIENES Y SERVICIOS										
20. Arrendamientos y cánones	34.498	-	293.791	127.550	-135.914	12.920	175.767	-58	612	509.166
21. Reparaciones, mantenimiento y conservación	-	-	-	2.458	-6.197	-	695	-	-	-3.044
22. Material, suministros y otros	-	-	-	7.989	-6.244	-	3.353	-	-	5.098
23. Indemnizaciones por razón del servicio	34.498	-	293.791	109.807	-95.378	12.920	164.334	-58	3.000	522.914
24. Gastos de publicaciones	-	-	-	7.243	-20.716	-	7.375	-	-	-6.098
25. Conciertos de asistencia sanitaria	-	-	-	53	-1	-	10	-	-	62
29. Gtos ctes bienes y servicios: Mecanismo Recuper. y Resil.	-	-	-	-	-38	-	-	-	-	-38
3. GASTOS FINANCIEROS										
30. De deuda pública en euros	-	-	5	8.236	-3.886	-	-	-	-	4.355
31. De préstamos en euros	-	-	-	-	-3.571	-	-	-	-	-3.571
32. De deuda pública en moneda extranjera	-	-	-	3.571	-	-	-	-	-	3.571
33. De préstamos en moneda extranjera	-	-	-	-	-	-	-	-	-	-
34. De depósitos y fianzas	-	-	-	-	-	-	-	-	-	-
35. Intereses de demora y otros gastos financieros	-	-	5	4.665	-315	-	-	-	-	4.355
4. TRANSFERENCIAS CORRIENTES										
41. A Organismos Autónomos	10.005.000	-	57.399	590.007	-688.327	9.770	371.507	-	-612	10.344.744
42. A la Seguridad Social	-	-	-	2.135	-3.276	-	-	-	-	-1.141
43. A otras Entid. del S.P. Admín. Estatal. Ppio limitativo	-	-	-	-	-20.094	-	6.049	-	-	-14.045
44. A soc. ent. pub. emp. fundac y resto entid. Sector Púb.	-	-	-	8.136	-57	-	331.091	-	-	339.170
45. A Comunidades Autónomas	7.005.000	-	-	65.753	-19.522	-	54	-	-	46.285
GTOS M02										
				43.295	-45.072	-	177	-	-612	7.002.788

MINISTERIO DE HACIENDA Y FUNCIÓN PÚBLICA

INTERVENCIÓN GENERAL DE LA ADMINISTRACIÓN DEL ESTADO

PRESUPUESTO DE GASTOS MODIFICACIONES DE CRÉDITO. ARTICULOS

HASTA EL 31 DE JULIO DE 2021

Miles de euros

	CRÉDITOS EXTRAORDINARIOS		SUPLEMENTOS AMPLIACIONES DE CRÉDITO		TRANSFERENCIAS DE CRÉDITO		INCORPOR. REMANENTES DE CRÉDITO	CRÉDITOS GENERADOS POR INGRESOS	BAJAS POR ANULACIÓN Y RECTIFICAC.	OTRAS MODIFICACIONES	TOTAL MODIFICACIONES						
	1		2		3							4		5		6	
	3.000.000	-	-	-	-	-						31.056	458.303	-20.308	-	-	-
46. A Entidades Locales												469.051					
47. A empresas privadas							207	1.331	-48.491			2.953.047					
48. A familias e instituciones sin fines de lucro							26.136	7.497	-7.618			69.753					
49. Al exterior							-	3.557	-523.889			-520.164					
5. FONDO DE CONTINGENCIA Y OTROS IMPREVISTOS																	
50. Dotación al Fondo de Contingencia de ejecución ppria.												-1.135.245					
6. INVERSIONES REALES																	
60. Inv.nueva en infraestr. y bienes destinados uso general												909.050					
61. Inv.reposición infraestr.y bienes destinados uso general												-24.884					
62. Inv.nueva asociada funcionamiento operativo servicios												-10.621					
63. Inv.reposición asoc. funcionamiento operativo servicios												60.374					
64. Gastos de inversiones de carácter inmaterial												20.255					
65. Inversiones militares en infraestructura y otros bienes												5.915					
66. Inv. militares asoc. funcionamiento operativo servicios												138.880					
67. Gastos militares de inversiones de carácter inmaterial												721.191					
68. Inv. reales: Mecanismo de Recuperación y Resiliencia												-949					
7. TRANSFERENCIAS DE CAPITAL																	
71. A Organismos Autónomos												13.255					
72. A la Seguridad Social												188.071					
73. A otras Entid. del S.P. Admin. Estatal. Ppto limitativo												13.375					
74. A soc. ent. púb. emp. fundac y resto entid. Sector Púb.												-66.359					
75. A Comunidades Autónomas												-1.239.415					
76. A Entidades Locales												866.655					
77. A empresas privadas												135.627					
78. A familias e instituciones sin fines de lucro												67.117					
79. Al exterior												43.544					
TOTAL OPERACIONES NO FINANCIERAS												4.640					
												10.779.513					
TOTAL OPERACIONES NO FINANCIERAS												10.779.513					
												-					
												768.723					
												239.416					
												62.783					
												-113.419					
												700					
												188.071					
												13.375					
												-66.359					
												-1.239.415					
												866.655					
												135.627					
												67.117					
												43.544					
												4.640					
TOTAL OPERACIONES NO FINANCIERAS												10.779.513					

GTOS M02

	INTERVENCIÓN GENERAL DE LA ADMINISTRACIÓN DEL ESTADO																		
	PRESUPUESTO DE GASTOS Y MODIFICACIONES DE CRÉDITO. ARTICULOS HASTA EL 31 DE JULIO DE 2021																		
	CRÉDITOS EXTRAORDINARIOS		SUPLEMENTOS DE CRÉDITO		AMPLIACIONES DE CRÉDITO		TRANSFERENCIAS DE CRÉDITO		INCORPOR. REMANENTES DE CRÉDITO		CRÉDITOS GENERADOS POR INGRESOS		BAJAS POR ANULACIÓN Y RECTIFICAC.		OTRAS MODIFICACIONES		TOTAL MODIFICACIONES		
1	2	3	4	5	6	7	8	9	10										
8. ACTIVOS FINANCIEROS																			
82. Concesión de préstamos al Sector Público	1.000.000	-	-	269.754	-269.664	-	-	-	-	-	5.315	-	-	-	-	-	-	-	1.005.405
83. Concesión de préstamos fuera del Sector Público	-	-	-	200.000	-200.000	-	-	-	-	-	5.315	-	-	-	-	-	-	-	5.315
84. Constitución de depósitos y fianzas	-	-	-	90	-	-	-	-	-	-	-	-	-	-	-	-	-	-	90
85. Adquisición de acciones y particip. del Sector Púb.	-	-	-	-	-	-	-	-	-	-	-	-	-	-	-	-	-	-	-
86. Adquisición de acciones y particip. fuera del Sector Púb.	-	-	-	-	-	-	-	-	-	-	-	-	-	-	-	-	-	-	-
87. Aportaciones patrimoniales	1.000.000	-	-	69.664	-69.664	-	-	-	-	-	-	-	-	-	-	-	-	-	1.000.000
89. Suscripción acciones y aport. fondos org. internacionales	-	-	-	-	-	-	-	-	-	-	-	-	-	-	-	-	-	-	-
9. PASIVOS FINANCIEROS																			
90. Amortización de deuda pública en euros	-	-	19.478	-	-	-	-	-	-	-	-	-	-	-	-	-	-	-	19.478
91. Amortización de préstamos en euros	-	-	19.478	-	-	-	-	-	-	-	-	-	-	-	-	-	-	-	19.478
92. Amortización de deuda pública en moneda extranjera	-	-	-	-	-	-	-	-	-	-	-	-	-	-	-	-	-	-	-
93. Amortización de préstamos en moneda extranjera	-	-	-	-	-	-	-	-	-	-	-	-	-	-	-	-	-	-	-
94. Devolución de depósitos y fianzas	-	-	-	-	-	-	-	-	-	-	-	-	-	-	-	-	-	-	-
95. Puesta en circulación de moneda metálica	-	-	-	-	-	-	-	-	-	-	-	-	-	-	-	-	-	-	-
TOTAL OPERACIONES FINANCIERAS	1.000.000	-	19.478	269.754	-269.664	-	19.478	-	5.315	-	5.315	-	-	-	-	-	-	-	1.024.883
TOTALES	11.045.360	-	1.003.906	3.980.555	-3.980.565	239.416	774.038	-1.258.314	-	-	11.804.396	-	-	-	-	-	-	-	11.804.396

GTOS M02



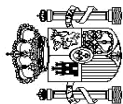
MINISTERIO
DE HACIENDA
Y FUNCIÓN PÚBLICA

PRESUPUESTO DE INGRESOS
ESTADO DE EJECUCIÓN. ARTICULOS
HASTA EL 31 DE JULIO DE 2021

INTERVENCIÓN GENERAL DE LA
ADMINISTRACIÓN DEL ESTADO

	1	2	3	4
	PREVISIONES PRESUPUESTARIAS	DERECHOS RECONOCIDOS NETOS	RECAUDACIÓN NETA	DERECHOS PENDIENTES DE COBRO (2-3)
				Miles de euros
1. IMPUESTOS DIRECTOS Y COTIZACIONES SOCIALES				
10. Sobre la renta	70.211.062	23.414.811	20.027.908	3.386.903
11. Sobre el capital	66.797.298	22.043.580	18.671.461	3.372.119
12. Cotizaciones sociales	119.439	106.879	98.191	8.688
13. Sobre producc. y almac. energía eléctric. y comb.	1.749.222	495.812	495.812	-
19. Otros impuestos directos	1.545.103	768.008	762.324	5.684
	-	532	120	412
2. IMPUESTOS INDIRECTOS				
21. Sobre el valor añadido	51.479.786	21.792.101	18.501.462	3.290.639
22. Sobre consumos específicos	36.033.981	17.883.512	14.799.536	3.083.976
23. Sobre tráfico exterior	8.683.652	1.682.677	1.513.753	168.924
28. Otros impuestos indirectos	1.787.405	999.291	972.203	27.088
	4.974.748	1.226.621	1.215.970	10.651
3. TASAS, PRECIOS PÚBLICOS Y OTROS INGRESOS				
30. Tasas	10.544.318	9.179.003	7.524.291	1.654.712
31. Precios públicos	756.533	656.301	619.064	37.237
32. Otros ingresos procedentes de prestación de servicios	202	4.329	4.324	5
33. Venta de bienes	484.086	259.182	259.182	-
38. Reintegros de operaciones corrientes	2.001	91.826	91.819	7
39. Otros ingresos	1.010.508	291.474	271.024	20.450
	8.290.988	7.875.891	6.278.878	1.597.013
4. TRANSFERENCIAS CORRIENTES				
41. De Organismos Autónomos	7.944.285	2.918.060	2.918.060	-
42. De la Seguridad Social	262.741	30.193	30.193	-
43. De otras Entid. del S.P. Admin. Estatal. Ppto limitativo	183.993	500	500	-
44. De sociedades, entes p. emp., fundac. y resto entid. SP	25.213	5.055	5.055	-
45. De Comunidades Autónomas	15.565	200	200	-
46. De Entidades Locales	5.599.321	2.553.914	2.553.914	-
47. De empresas privadas	255.635	145.952	145.952	-
48. De familias e instituciones sin fines de lucro	63.800	70.708	70.708	-
49. Del exterior	-	56	56	-
	1.538.017	111.482	111.482	-

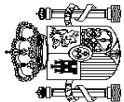
ING 018


**MINISTERIO
DE HACIENDA
Y FUNCIÓN PÚBLICA**
**PRESUPUESTO DE INGRESOS
ESTADO DE EJECUCIÓN. ARTICULOS
HASTA EL 31 DE JULIO DE 2021**

 INTERVENCIÓN GENERAL DE LA
ADMINISTRACIÓN DEL ESTADO

	1	2	3	4
	PREVISIONES PRESUPUESTARIAS	DERECHOS RECONOCIDOS NETOS	RECAUDACIÓN NETA	DERECHOS PENDIENTES DE COBRO (2-3)
Miles de euros				
5. INGRESOS PATRIMONIALES				
51. Intereses de anticipos y préstamos concedidos	8.228.888	3.417.677	3.414.662	3.015
52. Intereses de depósitos	1.365.406	462.550	459.537	3.013
53. Dividendos y participaciones en beneficios	56.700	53.290	53.288	2
54. Rentas de bienes inmuebles	3.732.400	1.437.102	1.437.102	-
55. Productos de concesiones y aprovech. especiales	3.000	2.301	2.301	-
59. Otros ingresos patrimoniales	1.000.000	1.461.781	1.461.781	-
	2.071.382	653	653	-
6. ENAJENACIÓN DE INVERSIONES REALES				
60. De terrenos	473.646	114.131	111.579	2.552
61. De las demás inversiones	12.000	2.310	2.310	-
68. Reintegros por operaciones de capital	98.300	85.277	85.277	-
	363.346	26.544	23.992	2.552
7. TRANSFERENCIAS DE CAPITAL				
71. De Organismos Autónomos	6.411.841	1.182.016	1.182.016	-
73. De otras Entid. del S.P. Admin. Estatal. Ppto limitativo	26.250	16.931	16.931	-
74. De soc., ent. públ. emp., fundac. y resto entrd. SP	-	14	14	-
75. De Comunidades Autónomas	-	31.213	31.213	-
76. De Entidades Locales	-	-62	-62	-
77. De empresas privadas	-	2.945	2.945	-
78. De familias e instituciones sin fines de lucro	-	-	-	-
79. Del exterior	6.385.591	1.130.975	1.130.975	-
	155.293.826	62.017.799	53.679.978	8.337.821
TOTAL OPERACIONES NO FINANCIERAS				
8. ACTIVOS FINANCIEROS				
82. Reintegro préstamos concedidos al SP	1.820.708	13.165.986	13.027.361	138.625
83. Reintegro préstamos concedidos fuera del SP	510.235	209.017	184.929	24.088
84. Devolución de depósitos y fianzas	1.310.473	748.188	633.631	114.537
85. Enajenación de acciones y particip. del sector público	-	1	1	-
86. Enajenación de acciones y participaciones de fuera S.P.	-	16	16	-
88. Devolución aportaciones patrimoniales	-	-	-	-
	-	12.208.784	12.208.784	-

ING 018



MINISTERIO
DE HACIENDA
Y FUNCIÓN PÚBLICA

**PRESUPUESTO DE INGRESOS
ESTADO DE EJECUCIÓN. ARTICULOS**

HASTA EL 31 DE JULIO DE 2021

INTERVENCIÓN GENERAL DE LA
ADMINISTRACIÓN DEL ESTADO

		Miles de euros			
	1	2	3	4	DERECHOS PENDIENTES DE COBRO (2-3)
	PREVISIONES PRESUPUESTARIAS	DERECHOS RECONOCIDOS NETOS	RECAUDACIÓN NETA		
9. PASIVOS FINANCIEROS					
90. Emisión deuda pública en euros	-	125.216.080	125.216.080		-
91. Prestamos recibidos en euros	-	113.919.813	113.919.813		-
92. Emisión deuda pública en moneda extranjera	-	11.296.267	11.296.267		-
93. Prestamos recibidos en moneda extranjera	-	-	-		-
94. Depósitos y fianzas recibidos	-	-	-		-
95. Puesta en circulación de moneda metálica	-	-	-		-
TOTAL OPERACIONES FINANCIERAS	1.820.708	138.382.066	138.243.441		138.625
TOTALES	157.114.534	200.399.865	191.923.419		8.476.446

ING 018



MINISTERIO
DE HACIENDA
Y FUNCIÓN PÚBLICA

RESULTADO PRESUPUESTARIO DEL EJERCICIO
HASTA EL 31 DE JULIO DE 2021

INTERVENCIÓN GENERAL DE LA
ADMINISTRACIÓN DEL ESTADO

Miles de euros

	1	2	3
	DERECHOS RECONOCIDOS NETOS	OBLIGACIONES RECONOCIDAS NETAS	IMPORTE (1+2)
a. Operaciones corrientes	60.721.652	111.749.636	-51.027.984
b. Operaciones de capital	1.296.147	9.065.550	-7.769.403
1. Total operaciones no financieras (a+b)	62.017.799	120.815.186	-58.797.387
c. Activos financieros	13.165.986	15.934.377	-2.768.391
d. Pasivos financieros	125.216.080	66.091.867	59.124.213
2. Total operaciones financieras (c+d)	138.382.066	82.026.244	56.355.822
RESULTADO PRESUPUESTARIO DEL EJERCICIO (1+2)	200.399.865	202.841.430	-2.441.565

GTOS 011



MINISTERIO
DE HACIENDA
Y FUNCIÓN PÚBLICA

PRESUPUESTO DE INGRESOS
RECAUDACIÓN POR OFICINAS
HASTA EL 31 DE JULIO DE 2021

INTERVENCIÓN GENERAL DE LA
ADMINISTRACIÓN DEL ESTADO

	Miles de euros		
	1	2	3
	RECAUDACIÓN INTEGRAL	DEVOLUCIONES	RECAUDACIÓN NETA (1-2)
PAÍS VASCO			
ARABA/ÁLAVA	3.151.329	2.115.920	1.035.409
GUIPÚZKOA	819.652	1.044.380	-224.728
BIZKAIA	317.318	32.220	285.098
	2.014.359	1.039.320	975.039
CATALUÑA			
BARCELONA	26.773.187	6.355.723	20.417.464
GIRONA	23.474.720	5.178.618	18.296.102
LLEIDA	1.370.888	540.845	830.043
TARRAGONA	701.802	263.197	438.605
	1.225.777	373.063	852.714
GALICIA			
A CORUÑA	4.862.245	1.452.179	3.410.066
LUGO	2.685.165	737.807	1.947.358
OURENSE	329.827	139.027	190.800
PONTEVEDRA	321.975	101.748	220.227
VIGO	539.627	231.985	307.642
	985.651	241.612	744.039
ANDALUCÍA			
ALMERIA	9.928.778	3.465.501	6.463.277
CADIZ	776.821	555.827	220.994
CÓRDOBA	869.817	302.061	567.756
GRANADA	683.830	271.202	412.628
HUELVA	919.939	320.072	599.867
JAÉN	453.149	253.231	199.918
MÁLAGA	455.332	217.432	237.900
SEVILLA	1.980.821	624.312	1.356.509
JEREZ FRONTERA	3.581.666	829.796	2.751.870
	207.403	91.568	115.835
PRINCIPADO DE ASTURIAS			
OVIEDO	1.699.649	531.367	1.168.282
GIJÓN	1.278.186	390.582	887.604
	421.463	140.785	280.678
CANTABRIA			
	1.313.353	819.985	493.368

ING 006



PRESUPUESTO DE INGRESOS
RECAUDACIÓN POR OFICINAS
HASTA EL 31 DE JULIO DE 2021

INTERVENCIÓN GENERAL DE LA
ADMINISTRACIÓN DEL ESTADO

	1	2	3
	RECAUDACIÓN ÍNTEGRA	DEVOLUCIONES	RECAUDACIÓN NETA (1-2)
			Miles de euros
LA RIOJA	571.791	195.420	376.371
REGIÓN DE MURCIA			
MURCIA	2.216.543	1.005.024	1.211.519
CARTAGENA	1.812.162	749.376	1.062.786
	404.381	255.648	148.733
COMUNIDAD VALENCIANA			
ALICANTE	9.561.935	2.746.612	6.815.323
CASTELLÓN DE LA PLANA	2.251.979	713.752	1.538.227
VALENCIA	1.045.368	540.919	504.449
	6.264.588	1.491.941	4.772.647
ARAGÓN			
HUESCA	2.986.468	1.085.464	1.901.004
TERUEL	331.091	192.156	138.935
ZARAGOZA	161.652	72.474	89.178
	2.493.725	820.834	1.672.891
CASTILLA-LA MANCHA			
ALBACETE	2.238.892	964.575	1.274.317
CIUDAD REAL	422.883	204.905	217.978
CUENCA	393.984	210.536	183.448
GUADALAJARA	176.385	123.522	52.863
TOLEDO	298.730	108.158	190.572
	946.910	317.454	629.456
CANARIAS			
LAS PALMAS	1.643.342	574.299	1.069.043
SANTA CRUZ DE TENERIFE	1.014.017	319.983	694.034
	629.325	254.316	375.009
NAVARRA			
	495.267	667.826	-172.559
EXTREMADURA			
BADAJOS	1.003.687	395.042	608.645
CÁCERES	682.347	263.361	418.986
	321.340	131.681	189.659

ING 006



MINISTERIO
DE HACIENDA
Y FUNCIÓN PÚBLICA

PRESUPUESTO DE INGRESOS
RECAUDACIÓN POR OFICINAS
HASTA EL 31 DE JULIO DE 2021

INTERVENCIÓN GENERAL DE LA
ADMINISTRACIÓN DEL ESTADO

Miles de euros

	1	2	3	RECAUDACIÓN NETA (1-2)
	RECAUDACIÓN INTEGRAL	DEVOLUCIONES		
ILLES BALEARS			720.411	1.333.765
COMUNIDAD DE MADRID	2.054.176		10.551.321	48.905.483
CASTILLA Y LEÓN	3.173.924	1.306.630		1.867.294
AVILA	103.992	48.541		55.451
BURGOS	573.561	196.740		376.821
LEÓN	420.117	220.885		199.232
PALENCIA	198.713	87.415		111.298
SALAMANCA	341.666	130.521		211.145
SEGOVIA	187.628	93.371		94.257
SORIA	121.921	47.160		74.761
VALLADOLID	1.083.868	409.753		674.115
ZAMORA	142.458	72.244		70.214
CEUTA	44.917		20.151	24.766
MELILLA	31.896		21.073	10.823
S.G. TESORO Y P.F.	155.343.038		61.633.279	93.709.759
TOTALES	288.551.221		96.627.802	191.923.419

ING 006

MINISTERIO DE HACIENDA Y FUNCIÓN PÚBLICA

INTERVENCIÓN GENERAL DE LA ADMINISTRACIÓN DEL ESTADO

PRESUPUESTO DE GASTOS DE HACIENDA DE HACIENDA A PRESUPUESTOS. SECCIONES HASTA EL 31 DE JULIO DE 2021

Miles de euros

	2021		2020	TASAS VARIACIÓN					
	1	2		3	4	5	6		
CASA DE SU MAJESTAD EL REY	4.600	-	4.600	4.000	-	4.000	15,0	-	15,0
CORTES GENERALES	177.509	-	177.509	159.026	-	159.026	11,6	-	11,6
TRIBUNAL DE CUENTAS	32.543	-	32.543	31.058	231	31.289	4,8	-	4,0
TRIBUNAL CONSTITUCIONAL	12.074	243	12.317	11.723	749	12.472	3,0	-67,6	-1,2
CONSEJO DE ESTADO	5.263	37	5.300	5.026	7	5.033	4,7	-	5,3
DEUDA PÚBLICA	84.033.361	-	84.033.361	86.067.609	-	86.067.609	-2,4	-	-2,4
CLASES PASIVAS	9.720.727	99	9.720.826	9.255.369	180	9.255.549	5,0	-45,0	5,0
CONSEJO GENERAL DEL PODER JUDICIAL	27.460	-	27.460	27.741	1.849	29.590	-1,0	-	-7,2
APORT. MUTUALISMO ADMINISTRATIVO	1.156.660	198.139	1.354.799	1.000.034	304.556	1.304.590	15,7	-34,9	3,8
CONTRATACIÓN CENTRALIZADA	173.101	7.019	180.120	132.198	2.236	134.434	30,9	213,9	34,0
ASUNTOS EXT., U. E. Y COOPERACIÓN	483.475	30.632	524.107	518.534	45.703	564.237	-4,8	-33,0	-7,1
JUSTICIA	1.018.155	7.884	1.026.039	969.730	30.537	1.000.267	5,0	-74,2	2,6
DEFENSA	4.462.326	205.035	4.667.361	3.971.736	271.791	4.243.527	12,4	-24,6	10,0
HACIENDA	9.549.064	515.960	10.065.024	12.378.022	219.332	12.597.354	-22,9	135,2	-20,1
INTERIOR	4.731.465	35.076	4.766.541	4.504.087	57.730	4.561.817	5,0	-39,2	4,5
TRANSPORTES, MOVILIDAD Y AGENDA URB.	2.470.990	508.277	2.979.267	2.595.486	1.050.545	3.646.031	-4,8	-51,6	-18,3
EDUCACIÓN Y FORMACIÓN PROFESIONAL	1.999.367	2.910	2.002.277	1.371.796	5.385	1.377.181	45,7	-46,0	45,4
TRABAJO Y ECONOMÍA SOCIAL	2.121.403	7.572	2.128.975	139.324	91.228	230.552	-	-91,7	-
INDUSTRIA, COMERCIO Y TURISMO	218.902	56.097	274.999	244.122	469.943	714.065	-10,3	-88,1	-61,5
AGRICULTURA, PESCA Y ALIMENTACIÓN	413.505	33.636	447.041	346.386	30.398	376.784	19,4	10,3	18,6
POLÍTICA TERRITORIAL Y FUNCIÓN PÚB.	184.868	7.015	191.883	179.826	36.009	215.835	2,8	-80,5	-11,1
TRANSICIÓN ECOLÓGICA Y RETO DEMOGR.	3.755.281	904.456	4.659.737	1.897.264	241.019	2.138.283	97,9	275,3	117,9
CULTURA Y DEPORTE	239.875	80.581	320.456	202.624	133.633	336.257	18,4	-39,7	-4,7
PRESIDENCIA, REL. CORTES Y MEM. DEMOCR.	95.457	23.974	119.431	94.515	52.776	147.291	1,0	-54,6	-18,9
SANIDAD	805.695	66.506	872.201	1.569.815	15.797	1.585.612	-48,7	-	-45,0
ASUNTOS ECONÓM. Y TRANSFORM. DIGITAL	614.565	169.684	784.249	489.965	408.469	898.434	25,4	-58,5	-12,7
CIENCIA E INNOVACIÓN	804.327	123.006	927.333	608.266	487.246	1.095.512	32,2	-74,8	-15,4
DERECHOS SOCIALES Y AGENDA 2030	1.493.537	51.415	1.544.952	1.257.283	37.347	1.294.630	18,8	37,7	19,3
IGUALDAD	106.337	1.186	107.523	25.783	2.341	28.124	-	-49,3	282,3
CONSUMO	9.984	4.799	14.783	12.515	3.800	16.315	-20,2	26,3	-9,4
INCLUSIÓN, S.S. Y MIGRACIONES	24.608.988	128	24.609.116	38.012.225	123	38.012.348	-35,3	4,1	-35,3
UNIVERSIDADES	177.042	5.785	182.827	117.878	29.746	147.624	50,2	-80,6	23,8

GTOS 010



MINISTERIO
DE HACIENDA
Y FUNCIÓN PÚBLICA

PRESUPUESTO DE GASTOS
PAGOS APLICADOS A PRESUPUESTOS. SECCIONES
HASTA EL 31 DE JULIO DE 2021

INTERVENCIÓN GENERAL DE LA
ADMINISTRACIÓN DEL ESTADO

Miles de euros

	2021		2020		TASAS VARIACIÓN					
	1	2	3	4	5	6	TOTAL	1/4	2/5	3/6
	PRESUPUESTO CORRIENTE	PRESUPUESTOS CERRADOS	PRESUPUESTOS CERRADOS	TOTAL	PRESUPUESTO CORRIENTE	PRESUPUESTOS CERRADOS	TOTAL			
RELACIONES FINANCIERAS CON LA U. E.	7.791.430	-	-	7.791.430	8.200.363	-	8.200.363	-5,0	-	-5,0
FONDO DE CONTINGENCIA	-	-	-	-	-	-	-	-	-	-
FONDOS DE COMPENSACIÓN INTERTERRIT.	58.801	-	-	58.801	-	-	-	-	-	-
OTRAS RELAC. FINANC. CON ENTES TERRIT.	6.022.733	340	340	6.023.073	6.003.953	694	6.004.647	0,3	-51,0	0,3
SISTEMAS DE FINANC. DE ENTES TERRIT.	20.161.262	5.333	5.333	20.166.595	18.417.498	10.873	18.428.371	9,5	-51,0	9,4
TOTALES	189.752.132	3.052.724	3.052.724	192.804.856	200.822.780	4.042.273	204.865.053	-5,5	-24,5	-5,9

GTOS 010

	2021						2020		TASAS VARIACIÓN 3/6
	PRESUPUESTO DE INGRESOS			PRESUPUESTO DE GASTOS			TOTAL	TOTAL	
	PRESUPUESTO CORRIENTE	PRESUPUESTOS CERRADOS	TOTAL	PRESUPUESTO CORRIENTE	PRESUPUESTOS CERRADOS	TOTAL			
	1	2	3	4	5	6			
1. IMPUESTOS DIRECTOS Y COTIZACIONES SOCIALES									
Impuesto sobre la renta de las personas físicas	20.027.908	1.795.759	1.795.759	21.823.667	10.424.620	967.266	11.391.886	91,6	
Impuesto sobre sociedades	15.855.267	787.349	787.349	16.642.616	11.073.971	497.589	11.571.560	43,8	
Impuesto sobre la renta de no residentes	2.146.546	971.956	971.956	3.118.502	-2.688.823	447.205	-2.241.618	-	
Impuesto sobre sucesiones y donaciones	669.660	19.452	19.452	689.112	774.942	11.314	786.256	-12,4	
Impuesto sobre el patrimonio	44.199	7.212	7.212	51.411	4.841	6.410	11.251	-	
Imp. prod. y almac. de energía eléct. y comb.	53.991	1.211	1.211	55.202	53.123	1.027	54.150	1,9	
Cuota de derechos pasivos	762.324	8.543	8.543	770.867	695.381	3.721	699.102	10,3	
Cuota de formación profesional	495.812	-	-	495.812	509.962	-	509.962	-2,8	
Otros impuestos directos y extinguidos	109	36	36	145	1.223	-	1.223	-88,1	
2. IMPUESTOS INDIRECTOS									
Impuesto sobre el valor añadido	18.501.462	886.944	886.944	19.388.406	12.693.357	581.664	13.275.021	46,1	
Impuestos especiales	14.799.536	842.451	842.451	15.641.987	9.780.420	571.577	10.351.997	51,1	
Tráfico exterior	1.513.753	36.451	36.451	1.550.204	1.127.510	3.683	1.131.193	37,0	
Otros impuestos indirectos y extinguidos	972.203	7.094	7.094	979.297	932.130	4.504	936.634	4,6	
	1.215.970	948	948	1.216.918	853.297	1.900	855.197	42,3	
3. TASAS, PRECIOS PÚBLICOS Y OTROS INGRESOS									
	7.524.291	500.841	500.841	8.025.132	7.471.157	419.148	7.890.305	1,7	
4. TRANSFERENCIAS CORRIENTES									
	2.918.060	4.244	4.244	2.922.304	4.662.923	1.404	4.664.327	-37,3	
5. INGRESOS PATRIMONIALES									
	3.414.662	31.709	31.709	3.446.371	2.698.954	28.711	2.727.665	26,3	
6. ENAJENACIÓN DE INVERSIONES REALES									
	111.579	3.814	3.814	115.393	29.090	2.284	31.374	267,8	
7. TRANSFERENCIAS DE CAPITAL									
	1.182.016	-	-	1.182.016	187.945	-	187.945	-	
TOTAL OPERACIONES NO FINANCIERAS									
	53.679.978	3.223.311	3.223.311	56.903.289	38.168.046	2.000.477	40.168.523	41,7	
8. ACTIVOS FINANCIEROS									
	13.027.361	909.210	909.210	13.936.571	2.350.130	462.138	2.812.268	-	
9. PASIVOS FINANCIEROS									
	125.216.080	-	-	125.216.080	147.289.862	-	147.289.862	-15,0	
TOTAL OPERACIONES FINANCIERAS									
	138.243.441	909.210	909.210	139.152.651	149.639.992	462.138	150.102.130	-7,3	
TOTALES	191.923.419	4.132.521	4.132.521	196.055.940	187.808.038	2.462.615	190.270.653	3,0	

Miles de euros

MINISTERIO
DE HACIENDA
Y FUNCIÓN PÚBLICA

INTERVENCIÓN GENERAL DE LA
ADMINISTRACIÓN DEL ESTADO

RECAUDACION NETA APLICADA A PRESUPUESTOS. CAPITULOS
HASTA EL 31 DE JULIO DE 2021

ING 001



MINISTERIO
DE HACIENDA
Y FUNCIÓN PÚBLICA

MINISTERIO DE INGRESOS
DE HACIENDA
RECAUDACION NETA APLICADA A PRESUPUESTOS. OFICINAS
HASTA EL 31 DE JULIO DE 2021

INTERVENCIÓN GENERAL DE LA
ADMINISTRACIÓN DEL ESTADO

	Miles de euros					
	2021			2020		
	1	2	3	4	5	6
	PRESUPUESTO CORRIENTE	PRESUPUESTOS CERRADOS	TOTAL	PRESUPUESTO CORRIENTE	PRESUPUESTOS CERRADOS	TOTAL
						TASAS VARIACIÓN 3/6
PAÍS VASCO						
ARABA/ÁLAVA	1.035.409	53.064	1.088.473	1.057.980	26.668	1.084.648
GUIPÚZKOA	-224.728	6.278	-218.450	-303.496	2.981	-300.515
BIZKAIA	285.098	10.680	295.778	189.340	8.419	197.759
	975.039	36.106	1.011.145	1.172.136	15.288	1.187.404
CATALUÑA						
BARCELONA	20.417.464	731.860	21.149.324	16.660.207	404.916	17.065.123
GIRONA	18.296.102	639.784	18.935.886	14.658.700	325.279	14.983.979
LLEIDA	830.043	38.849	868.892	777.893	30.957	808.850
TARRAGONA	438.605	18.269	456.874	404.938	23.601	428.539
	852.714	34.958	887.672	818.676	25.079	843.755
GALICIA						
A CORUÑA	3.410.066	135.992	3.546.058	3.016.046	87.559	3.103.605
LUGO	1.947.358	74.401	2.021.759	1.693.920	43.048	1.736.968
OURENSE	190.800	8.229	199.029	166.587	6.013	172.600
PONTEVEDRA	220.227	12.166	232.393	206.535	7.756	214.291
VIGO	307.642	19.593	327.235	293.988	14.242	308.230
	744.039	21.603	765.642	655.016	16.500	671.516
ANDALUCÍA						
ALMERIA	6.463.277	380.512	6.843.789	5.471.536	259.741	5.731.277
CÁDIZ	220.994	27.208	248.202	148.168	22.748	170.916
CÓRDOBA	567.756	44.032	611.788	512.296	29.267	541.563
GRANADA	412.628	19.381	432.009	355.507	15.322	370.829
HUELVA	599.867	28.729	628.596	450.628	28.491	479.119
JAÉN	199.918	20.327	220.245	144.453	12.757	157.210
MÁLAGA	237.900	15.987	253.887	193.002	11.814	204.816
SEVILLA	1.356.509	87.832	1.444.341	1.242.564	70.071	1.312.635
JEREZ FRONTERA	2.751.870	125.862	2.877.732	2.314.972	63.647	2.378.619
	115.835	11.154	126.989	109.946	5.624	115.570
PRINCIPADO DE ASTURIAS						
OVIEDO	1.168.282	55.513	1.223.795	973.789	52.424	1.026.213
GIJÓN	887.604	44.451	932.055	743.224	42.467	785.691
	280.678	11.062	291.740	230.565	9.957	240.522
CANTABRIA						
	493.368	75.707	569.075	25.057	29.100	54.157

ING 005

MINISTERIO DE HACIENDA Y FUNCIÓN PÚBLICA

RECAUDACION NETA APLICADA A PRESUPUESTOS. OFICINAS

HASTA EL 31 DE JULIO DE 2021

INTERVENCIÓN GENERAL DE LA ADMINISTRACIÓN DEL ESTADO

	Miles de euros						TASAS VARIACIÓN 3/6
	2021			2020			
	1	2	3	4	5	6	
	PRESUPUESTO CORRIENTE	PRESUPUESTOS CERRADOS	TOTAL	PRESUPUESTO CORRIENTE	PRESUPUESTOS CERRADOS	TOTAL	
LA RIOJA	376.371	10.309	386.680	318.797	7.014	325.811	18,7
REGIÓN DE MURCIA	1.211.519	78.150	1.289.669	996.749	46.949	1.043.698	23,6
MURCIA	1.062.786	51.270	1.114.056	866.122	37.834	903.956	23,2
CARTAGENA	148.733	26.880	175.613	130.627	9.115	139.742	25,7
COMUNIDAD VALENCIANA	6.815.323	254.180	7.069.503	5.928.000	172.628	6.100.628	15,9
ALICANTE	1.538.227	76.608	1.614.835	1.414.164	53.100	1.467.264	10,1
CASTELLÓN DE LA PLANA	504.449	36.495	540.944	398.025	26.290	424.315	27,5
VALENCIA	4.772.647	141.077	4.913.724	4.115.811	93.238	4.209.049	16,7
ARAGÓN	1.901.004	51.661	1.952.665	1.629.457	43.376	1.672.833	16,7
HUESCA	138.935	8.128	147.063	148.872	5.387	154.259	-4,7
TERUEL	89.178	3.698	92.876	65.322	2.433	67.755	37,1
ZARAGOZA	1.672.891	39.835	1.712.726	1.415.263	35.556	1.450.819	18,1
CASTILLA-LA MANCHA	1.274.317	168.149	1.442.466	1.121.808	162.431	1.284.239	12,3
ALBACETE	217.978	102.676	320.654	188.579	118.737	307.316	4,3
CIUDAD REAL	183.448	13.485	196.933	167.335	9.932	177.267	11,1
CUENCA	52.863	7.280	60.143	44.599	4.061	48.660	23,6
GUADALAJARA	190.572	12.913	203.485	185.973	4.862	190.835	6,6
TOLEDO	629.456	31.795	661.251	535.322	24.839	560.161	18,0
CANARIAS	1.069.043	95.440	1.164.483	1.121.625	65.242	1.186.867	-1,9
LAS PALMAS	694.034	51.260	745.294	718.206	39.233	757.439	-1,6
SANTA CRUZ DE TENERIFE	375.009	44.180	419.189	403.419	26.009	429.428	-2,4
NAVARRA	-172.559	3.480	-169.079	29.254	7.217	36.471	-
EXTREMADURA	608.645	37.518	646.163	546.909	29.781	576.690	12,0
BADAJOS	418.986	28.363	447.349	377.368	23.288	400.656	11,7
CÁCERES	189.659	9.155	198.814	169.541	6.493	176.034	12,9

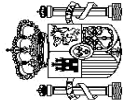
ING 005

	2021						2020			TASAS VARIACIÓN 3/6
	PRESUPUESTO DE INGRESOS DE HACIENDA Y FUNCIÓN PÚBLICA			PRESUPUESTOS CERRADOS			PRESUPUESTOS CERRADOS			
	1	2	3	4	5	6	TOTAL	TOTAL	TOTAL	
ILLES BALEARS		1.333.765	91.877	1.425.642	1.523.797	60.881	1.584.678			-10,0
COMUNIDAD DE MADRID		48.905.483	1.656.917	50.562.400	44.067.955	920.338	44.988.293			12,4
CASTILLA Y LEÓN		1.867.294	243.151	2.110.445	1.621.935	82.790	1.704.725			23,8
ÁVILA		55.451	4.355	59.806	49.758	2.763	52.521			13,9
BURGOS		376.821	15.335	392.156	346.260	15.612	361.872			8,4
LEÓN		199.232	13.286	212.518	194.281	11.892	206.173			3,1
PALENCIA		111.298	4.807	116.105	114.263	5.208	119.471			-2,8
SALAMANCA		211.145	9.195	220.340	188.508	9.296	197.804			11,4
SEGOVIA		94.257	5.285	99.542	93.565	3.234	96.799			2,8
SORIA		74.761	7.472	82.233	72.303	4.329	76.632			7,3
VALLADOLID		674.115	179.399	853.514	508.737	27.512	536.249			59,2
ZAMORA		70.214	4.017	74.231	54.260	2.944	57.204			29,8
CEUTA		24.766	1.802	26.568	14.884	1.021	15.905			67,0
MELILLA		10.823	1.590	12.413	8.187	1.415	9.602			29,3
S.G. TESORO Y P.F.		93.709.759	5.649	93.715.408	101.674.066	1.124	101.675.190			-7,8
TOTALES		191.923.419	4.132.521	196.055.940	187.808.038	2.462.615	190.270.653			3,0

ING 005

		INTERVENCIÓN GENERAL DE LA ADMINISTRACIÓN DEL ESTADO			
		OPERACIONES NO PRESUPUESTARIAS MOVIMIENTO POR OPERACIONES NO PRESUPUESTARIAS HASTA EL 31 DE JULIO DE 2021			
		MINISTERIO DE HACIENDA Y FUNCIÓN PÚBLICA			
		Miles de euros			
	1	2	3	4	SALDO FINAL
	SALDO INICIAL	INGRESOS	PAGOS		
1. OPERACIONES NO FINANCIERAS NO PRESUPUESTARIAS					
1.1. PAGOS PENDIENTES DE APLICACIÓN	-228.974	13.623.331	19.864.041		-6.469.684
1.2. INGRESOS PENDIENTES DE APLICACIÓN	81.097	176.792.439	154.764.760		22.108.776
TOTAL OPERACIONES NO FINANCIERAS	-147.877	190.415.770	174.628.801		15.639.092
2. OPERACIONES FINANCIERAS					
2.1 RECURSOS LOCALES E INSTITUCIONALES	423.587	1.782.588	848.580		1.357.595
2.2. C/C EN EFECTIVO CON CORPORACIONES LOCALES	132.619	310.561	635.579		-192.399
2.3. OTRAS OPERACIONES	-8.037.022	500.765.605	497.497.304		-4.768.721
2.3.1. Deudores	-16.028.378	39.748.325	34.575.394		-10.855.447
2.3.2. Pagos pendientes de aplicación	-1.911	3.220	7.041		-5.732
2.3.3. Acreedores	7.990.577	79.955.787	83.675.682		4.270.682
2.3.4. Ingresos pendientes de aplicación	224.255	377.584.640	377.335.692		473.203
2.3.5. Operaciones entre oficinas y otras agrupaciones	-221.565	3.473.633	1.903.495		1.348.573
TOTAL OPERACIONES FINANCIERAS	-7.480.816	502.858.754	498.981.463		-3.603.525
TOTALES	-7.628.693	693.274.524	673.610.264		12.035.567

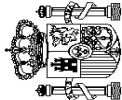
TES 003


**MINISTERIO
DE HACIENDA
Y FUNCIÓN PÚBLICA**
**OPERACIONES NO PRESUPUESTARIAS
DEUDORES**
HASTA EL 31 DE JULIO DE 2021
**INTERVENCIÓN GENERAL DE LA
ADMINISTRACIÓN DEL ESTADO**

Miles de euros

	1	2	3	4	SALDO FINAL
	SALDO INICIAL	INGRESOS	PAGOS	SALDO FINAL	
OPERACIONES FINANCIERAS					
Anticipos FEAGA	-58.622	58.622	50.878	-50.878	
Anticipos INEM-FSE	-	-	-	-	
Anticipos A.E.A.T para pago devoluciones tributarias	-345.394	33.546.382	33.207.623	-6.635	
Anticipos CC.AA. Ampliación aplaz. liq.2008/2009	-10.295.863	546.486	-	-9.749.377	
Anticipos a Entidades Locales	-	-	-	-	
Anticipos FEAGA	-4.625.973	4.904.341	775.000	-496.632	
Anticipos FEADER	-693.701	647.463	503.000	-549.238	
Anticipos FEAGA- PESCA	-	-	-	-	
Demas conceptos	-8.825	45.031	38.893	-2.687	
TOTALES	-16.028.378	39.748.325	34.575.394	-10.855.447	

TES 004



MINISTERIO
DE HACIENDA
Y FUNCIÓN PÚBLICA

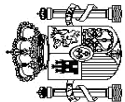
OPERACIONES NO PRESUPUESTARIAS
PAGOS PENDIENTES DE APLICACION
HASTA EL 31 DE JULIO DE 2021

INTERVENCIÓN GENERAL DE LA
ADMINISTRACIÓN DEL ESTADO

Miles de euros

	1	2	3	4	SALDO FINAL
	SALDO INICIAL	INGRESOS	PAGOS		
OPERACIONES NO FINANCIERAS					
Anticipos Recursos IVA	-	1.011.197	1.082.429		-71.232
Anticipos Recursos RNB	-	5.962.044	6.417.181		-455.137
Anticipos Recursos Propios de la U.E.	-	558.632	776.127		-217.495
Anticipos U.E. Fondo Europeo Desarrollo	-	119.400	224.943		-105.543
Otros Anticipos a la U.E.	-	-	21.639		-21.639
FNMT Gastos acuñación moneda a reembolsar	-116.457	2.525	13.542		-127.474
Anticipos a Comunidades Autónomas	-	18.814	18.814		-
Anticipos CC.AA Ley 22/2009 Sistema Financiación	-	1.551.160	1.551.160		-
Anticipos a Entidades Locales. LPGE	-	5.063	10.125		-5.062
Transferencias del Fondo de Garantía de CC.AA.	-	4.379.312	9.744.412		-5.365.100
Demás Conceptos	-112.517	15.184	3.669		-101.002
TOTAL OPERACIONES NO FINANCIERAS	-228.974	13.623.331	19.864.041		-6.469.684
OPERACIONES FINANCIERAS					
Demás Conceptos	-1.911	3.220	7.041		-5.732
TOTAL OPERACIONES FINANCIERAS	-1.911	3.220	7.041		-5.732
TOTALES	-230.885	13.626.551	19.871.082		-6.475.416

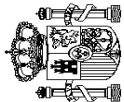
TES 005


**MINISTERIO
DE HACIENDA
Y FUNCIÓN PÚBLICA**
**OPERACIONES NO PRESUPUESTARIAS
ACREEDORES**
HASTA EL 31 DE JULIO DE 2021
**INTERVENCIÓN GENERAL DE LA
ADMINISTRACIÓN DEL ESTADO**

Miles de euros

	1	2	3	4	SALDO FINAL
	SALDO INICIAL	INGRESOS	PAGOS	SALDO FINAL	
OPERACIONES FINANCIERAS					
Letras del Tesoro	-	59.158.021	61.917.631	-2.759.610	
FNMT emisión moneda metálica pte. aplicar	-	11.966	52.035	-40.069	
AEAT Acreedor Impuesto (Patrim., Transp., Hidroc.y Juego)	-86	484.983	1.483.985	-999.088	
Fondos U.E.	1.053.022	10.191.819	11.003.912	240.929	
Fondos FEDER	3.822.842	4.711.454	3.951.452	4.582.844	
Fondo Social Europeo	584.241	955.846	829.936	710.151	
Otros Fondos Comunitarios	4.915	7.766	8.219	4.462	
Fondos FEOGA-Orientación	224.310	28.609	87.216	165.703	
Fondo de Cohesión	-	-	-	-	
F.S.E. Fomento del empleo	95.804	29.363	103.692	21.475	
Prefinanciación FEADER	287.360	-	-	287.360	
Demás Conceptos	1.918.169	4.375.960	4.237.604	2.056.525	
TOTALES	7.990.577	79.955.787	83.675.682	4.270.682	

TES 006



MINISTERIO
DE HACIENDA
Y FUNCIÓN PÚBLICA

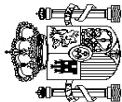
OPERACIONES NO PRESUPUESTARIAS
INGRESOS PENDIENTES DE APLICACIÓN
HASTA EL 31 DE JULIO DE 2021

INTERVENCIÓN GENERAL DE LA
ADMINISTRACIÓN DEL ESTADO

Miles de euros

	1	2	3	4	SALDO FINAL
	SALDO INICIAL	INGRESOS	PAGOS		
OPERACIONES NO FINANCIERAS					
Variación del BE Pdte Aplicación	-	-	-	-	-
Cobros EE.CC pendientes aplicación Autoliquidaciones	14	145.650.415	123.729.346		21.921.083
Cobros EE.CC pendientes aplicación LPA	-	14.054.819	14.054.819		-
Cobros EE.CC pdtes apli. LPA Tributarias	-	7.105.763	6.483.857		621.906
Cobros EE.CC pdtes apli. LPA Aduanas	-	3.733.026	3.730.635		2.391
Cobros EE.CC pdtes apli. LPA No Tribut.	-	3.164.148	3.164.119		29
Cobros EE.CC Tasas del Estado	-	734.178	734.177		1
C/C Tributaria	21.192	-79.466	180.471		-238.745
Tasas y Exacciones Parafiscales	35.103	157.012	157.012		35.103
Demás Conceptos	24.788	2.272.544	2.530.324		-232.992
TOTAL OPERACIONES NO FINANCIERAS	81.097	176.792.439	154.764.760		22.108.776
OPERACIONES FINANCIERAS					
Cobros en Banco de España pendientes de aplicación	-	375.707.010	375.707.010		-
Tasas Financieras	180.349	930.739	905.901		205.187
Demás Conceptos	43.906	946.891	722.781		268.016
TOTAL OPERACIONES FINANCIERAS	224.255	377.584.640	377.335.692		473.203
TOTALES	305.352	554.377.079	532.100.452		22.581.979

TES 007



MINISTERIO
DE HACIENDA
Y FUNCIÓN PÚBLICA

OPERACIONES NO PRESUPUESTARIAS
OTRAS AGRUPACIONES
HASTA EL 31 DE JULIO DE 2021

INTERVENCIÓN GENERAL DE LA
ADMINISTRACIÓN DEL ESTADO

Miles de euros

	1	2	3	4	
	SALDO INICIAL	INGRESOS	PAGOS	SALDO FINAL	
OPERACIONES FINANCIERAS					
Movimientos internos de Tesorería	-227.621	28.700	36.939	-235.860	
Remesas de efectivo	-	-	-	-	
Operaciones de intercambio financiero	-	2.181	1.537	644	
Retenciones Capital Mobiliario en Intereses Deuda Pública.	2.057	3.439.388	1.861.469	1.579.976	
Compraventas dobles de valores	-	-	-	-	
Demás conceptos	3.999	3.364	3.550	3.813	
TOTALES	-221.565	3.473.633	1.903.495	1.348.573	

TES 008