

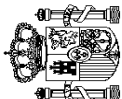
III. OTRAS DISPOSICIONES

MINISTERIO DE HACIENDA Y FUNCIÓN PÚBLICA

- 13551** *Resolución de 29 de julio de 2021, de la Intervención General de la Administración del Estado, por la que se publican las «Operaciones de ejecución del Presupuesto del Estado y de sus modificaciones y operaciones de Tesorería» del mes de junio 2021.*

En aplicación de lo dispuesto en el artículo 136 de la Ley General Presupuestaria se hacen públicas las «Operaciones de ejecución del Presupuesto del Estado y de sus modificaciones y operaciones de Tesorería» correspondientes al mes de junio de 2021.

Madrid, 29 de julio de 2021.–El Interventor General de la Administración del Estado, Pablo Arellano Pardo.

 MINISTERIO DE HACIENDA Y FUNCIÓN PÚBLICA		MOVIMIENTO DEL TESORO HASTA EL 30 DE JUNIO DE 2021		INTERVENCIÓN GENERAL DE LA ADMINISTRACIÓN DEL ESTADO	
				Miles de euros	
	PAGOS		COBROS		
PRESUPUESTO CORRIENTE	135.686.941	PRESUPUESTO CORRIENTE		170.383.374	
1. GASTOS DE PERSONAL	8.907.213	1. IMPUESTOS DIRECTOS Y COTIZACIONES SOCIALES		18.700.192	
2. GASTOS EN BIENES Y SERVICIOS	1.737.403	2. IMPUESTOS INDIRECTOS		18.420.241	
3. GASTOS FINANCIEROS	10.189.371	3. TASAS, PRECIOS PÚBLICOS Y OTROS INGRESOS		6.252.862	
4. TRANSFERENCIAS CORRIENTES	53.947.403	4. TRANSFERENCIAS CORRIENTES		2.464.924	
6. INVERSIONES REALES	1.428.955	5. INGRESOS PATRIMONIALES		2.535.732	
7. TRANSFERENCIAS DE CAPITAL	4.298.867	6. ENAJENACIÓN DE INVERSIONES REALES		106.156	
8. ACTIVOS FINANCIEROS	11.690.190	7. TRANSFERENCIAS DE CAPITAL		513.852	
9. PASIVOS FINANCIEROS	43.487.539	8. ACTIVOS FINANCIEROS		8.646.742	
		9. PASIVOS FINANCIEROS		112.742.673	
PRESUPUESTOS CERRADOS	2.959.797	PRESUPUESTOS CERRADOS		3.924.948	
OPERACIONES NO PRESUPUESTARIAS	565.307.728	OPERACIONES NO PRESUPUESTARIAS		561.629.584	
TOTAL PAGOS	703.954.466	TOTAL COBROS		735.937.906	
SUPERÁVIT DE TESORERÍA	31.983.440				

TES 001

ESTADO DE LA TESORERÍA HASTA EL 30 DE JUNIO DE 2021		INTERVENCIÓN GENERAL DE LA ADMINISTRACIÓN DEL ESTADO
		Miles de euros
		IMPORTES
1. COBROS		735.937.906
	(+) del Presupuesto corriente	170.383.374
	(+) de Presupuestos cerrados	3.924.948
	(+) de operaciones no presupuestarias	561.629.584
2. PAGOS		703.954.466
	(+) del Presupuesto corriente	135.686.941
	(+) de Presupuestos cerrados	2.959.797
	(+) de operaciones no presupuestarias	565.307.728
I. FLUJO NETO DE LA TESORERÍA DEL EJERCICIO		31.983.440
3. SALDO INICIAL TESORERÍA		6.123.150
II. SALDO FINAL DE TESORERÍA (1-2+3)		38.106.590

TES 002

NOTA: Los datos reflejados en este informe se refieren exclusivamente a las cuentas operativas del Tesoro y no a la totalidad de las cuentas que conforman la posición del Estado en el Banco de España.
(<http://bde.es/webde/es/estadis/infoeste/0605.pdf>)



**MINISTERIO
DE HACIENDA
Y FUNCION PÚBLICA**

INTERVENCIÓN GENERAL DE LA
ADMINISTRACIÓN DEL ESTADO

	CRÉDITOS PRESUPUESTARIOS			GASTOS COMPROMETIDOS	OBLIGACIONES RECONOCIDAS NETAS	PAGOS REALIZADOS	OBLIGACIONES PENDIENTES DE PAGO	REMANENTES DE CRÉDITO					
	1	3							4	5	6	7	8
		INICIALES	MODIFICACIONES										
CASA DE SU MAJESTAD EL REY	8.431	-	8.431	8.431	4.600	2.100	2.500	3.831					
CORTES GENERALES	236.685	-	236.685	118.339	118.339	118.339	-	118.346					
TRIBUNAL DE CUENTAS	69.527	182	69.709	31.514	28.357	28.224	133	41.352					
TRIBUNAL CONSTITUCIONAL	26.570	-	26.570	12.889	10.666	10.625	41	15.904					
CONSEJO DE ESTADO	13.081	-	13.081	10.442	4.559	4.546	13	8.522					
DEUDA PÚBLICA	126.055.894	19.478	126.075.373	120.808.346	53.677.682	53.669.096	8.586	72.397.691					
CLASES PASIVAS	17.083.340	-	17.083.340	17.083.340	8.500.086	8.500.007	79	8.583.254					
CONSEJO GENERAL DEL PODER JUDICIAL	73.022	1.394	74.414	30.126	23.907	23.840	67	50.507					
AFORT. MUTUALISMO ADMINISTRATIVO	2.241.551	-	2.241.551	1.058.403	1.058.403	870.920	187.483	1.183.148					
CONTRATACIÓN CENTRALIZADA	380.823	1.039	381.861	296.250	144.017	138.980	5.037	237.844					
ASUNTOS EXT., U. E. Y COOPERACIÓN	1.657.684	5.357	1.663.041	742.894	550.043	421.358	128.685	1.112.998					
JUSTICIA	2.014.240	30.383	2.044.624	1.841.361	897.331	884.899	12.432	1.147.293					
DEFENSA	9.411.941	1.051.449	10.463.389	8.699.256	3.814.652	3.714.715	99.937	6.648.737					
HACIENDA	33.344.489	312.676	33.657.164	8.415.424	7.426.064	6.230.302	1.195.762	26.231.100					
INTERIOR	8.906.736	172.946	9.079.683	8.298.802	4.129.033	4.076.794	52.239	4.950.650					
TRANSPORTES, MOVILIDAD Y AGENDA URB.	13.144.520	42.070	13.186.592	4.735.463	2.243.843	2.106.784	137.059	10.942.749					
EDUCACIÓN Y FORMACIÓN PROFESIONAL	5.697.346	32.198	5.729.546	1.849.909	1.620.737	1.619.127	1.610	4.108.809					
TRABAJO Y ECONOMÍA SOCIAL	6.266.821	-183	6.266.639	5.037.320	2.931.956	114.124	2.817.832	3.334.683					
INDUSTRIA, COMERCIO Y TURISMO	4.860.507	1.144.346	6.004.853	998.392	190.124	162.686	27.438	5.814.729					
AGRICULTURA, PESCA Y ALIMENTACIÓN	1.266.918	6.875	1.273.793	975.920	378.029	298.574	79.455	895.764					
POLÍTICA TERRITORIAL Y FUNCIÓN PÚB.	6.19.233	70.023	6.89.259	330.264	169.238	160.008	9.230	520.021					
TRANSICIÓN ECOLÓGICA Y RETO DEMOGR.	12.307.461	-21.668	12.285.793	8.235.582	4.041.315	3.043.546	997.769	8.244.478					
CULTURA Y DEPORTE	905.245	1.228	906.472	593.006	297.074	193.833	103.241	609.398					
PRESIDENCIA, REL. CORTES Y MEM. DEMOCR.	261.612	7	261.617	232.855	107.684	71.379	36.305	153.933					
SANIDAD	3.421.306	87.770	3.509.076	2.401.541	738.744	711.105	27.639	2.770.332					
ASUNTOS ECONÓM. Y TRANSFORM. DIGITAL	5.122.390	2.998.083	8.120.472	897.465	515.350	432.258	83.092	7.605.122					
CIENCIA E INNOVACIÓN	6.032.180	-5.588	6.026.591	2.215.541	1.102.371	548.963	553.408	4.924.220					
DERECHOS SOCIALES Y AGENDA 2030	3.835.585	40.615	3.876.200	2.577.386	1.286.247	1.280.216	6.031	2.589.953					
IGUALDAD	451.422	19.503	470.924	221.207	109.869	102.776	7.093	361.055					
CONSUMO	41.204	795	41.999	28.013	11.715	7.294	4.421	30.284					
INCLUSIÓN, S.S. Y MIGRACIONES	42.864.889	-7	42.864.881	42.592.556	23.022.059	22.960.917	61.142	19.842.822					
UNIVERSIDADES	462.500	-	462.500	349.123	121.054	115.550	5.504	341.446					

GTOS 007



MINISTERIO
DE HACIENDA
Y FUNCIÓN PÚBLICA

PRESUPUESTO DE GASTOS
ESTADO DE EJECUCIÓN. SECCIONES
HASTA EL 30 DE JUNIO DE 2021

INTERVENCIÓN GENERAL DE LA
ADMINISTRACIÓN DEL ESTADO

	Miles de euros							
	CRÉDITOS PRESUPUESTARIOS			GASTOS COMPROMETIDOS	OBLIGACIONES RECONOCIDAS NETAS	PAGOS REALIZADOS	OBLIGACIONES PENDIENTES DE PAGO	REMANENTES DE CRÉDITO
	INICIALES	MODIFICACIONES	DEFINITIVOS					
1	2	3	4	5	6	7	8	
RELACIONES FINANCIERAS CON LA U. E.	16.542.850	-213.738	16.329.112	7.791.416	7.791.416	6.987.358	804.058	8.537.696
FONDO DE CONTINGENCIA	3.889.130	-1.062.529	2.826.601	-	-	-	-	2.826.601
FONDOS DE COMPENSACIÓN INTERTERRIT.	582.427	-36.580	545.847	52.351	52.351	52.351	-	493.496
OTRAS RELAC. FINANC. CON ENTES TERRIT.	13.910.283	7.134.267	21.044.550	4.808.909	4.795.406	4.793.031	2.375	16.249.144
SISTEMAS DE FINANC. DE ENTES TERRIT.	39.532.756	11.961	39.544.717	21.979.971	11.230.316	11.230.316	-	28.314.401
TOTALES	383.542.599	11.844.352	395.386.950	277.453.888	143.144.637	135.686.941	7.457.696	252.242.313

GTOS 007

	CRÉDITOS PRESUPUESTARIOS				GASTOS COMPROMETIDOS	OBLIGACIONES RECONOCIDAS NETAS	PAGOS REALIZADOS	OBLIGACIONES PENDIENTES DE PAGO	REMANENTES DE CRÉDITO
	MODIFICACIONES		DEFINITIVOS						
	1	2	3	4					
0. TRANSFERENCIAS INTERNAS									
0. Transferencias Internas	60.638.988	457.674	61.096.669	58.143.628	32.029.361	26.991.188	5.038.173	29.067.308	
	60.638.988	457.674	61.096.669	58.143.628	32.029.361	26.991.188	5.038.173	29.067.308	
1. SERVICIOS PÚBLICOS BÁSICOS									
1. Justicia	21.056.676	1.160.451	22.217.126	18.828.300	8.804.182	8.682.784	121.398	13.412.944	
2. Defensa	2.035.381	21.216	2.056.595	1.811.619	896.382	886.211	10.171	1.160.213	
3. Seguridad ciudadana e Instituciones penitenciarias	8.868.273	1.020.244	9.888.517	8.229.466	3.456.616	3.403.410	53.206	6.431.901	
4. Política Exterior	8.841.708	113.855	8.955.564	8.194.269	4.053.550	4.002.345	51.205	4.902.014	
	1.311.314	5.136	1.316.450	592.946	397.634	390.818	6.816	918.816	
2. ACTUACIONES DE PROTECCIÓN Y PROMOCIÓN SOCIAL									
1. Pensiones	22.904.435	155.822	23.060.256	18.317.571	9.247.381	9.182.048	65.333	13.812.875	
3. Servicios sociales y Promoción social	17.093.145	-151	17.092.994	17.089.522	8.504.563	8.503.873	690	8.588.431	
4. Fomento del empleo	2.422.425	103.935	2.526.359	683.628	301.448	240.147	61.301	2.224.911	
6. Acceso a la vivienda y Fomento de la edificación	993.031	51	993.082	6.059	1.565	1.325	240	991.517	
8. Gestión y administ. de Trabajo y Economía social	2.253.242	50.562	2.303.804	453.901	400.302	397.846	2.456	1.903.502	
9. Gestión y admón. de Inclusión, Segur. Soc. y Migración	104.150	1.281	105.432	61.984	29.101	28.655	446	76.331	
	38.442	144	38.585	22.477	10.402	10.202	200	28.183	
3. PRODUCCIÓN BIENES PÚBL. CARÁCTER PREFERENTE									
1. Sanidad	8.257.779	106.083	8.363.863	4.311.378	2.429.791	2.402.512	27.279	5.934.072	
2. Educación	3.184.215	69.167	3.253.382	2.259.182	663.980	638.295	25.685	2.589.402	
3. Cultura	4.798.354	32.198	4.830.554	1.932.175	1.697.492	1.696.733	759	3.133.062	
	275.210	4.718	279.927	120.021	68.319	67.484	835	211.608	
4. ACTUACIONES DE CARÁCTER ECONÓMICO									
1. Agricultura, Pesca y Alimentación	33.846.860	757.809	34.604.672	11.944.090	4.663.831	4.387.986	275.845	29.940.841	
2. Industria y Energía	925.426	6.875	932.301	658.242	188.113	178.782	9.331	744.188	
3. Comercio, Turismo y Pymes	7.106.132	-75.676	7.030.456	3.510.657	1.144.091	1.140.382	3.709	5.886.365	
4. Subvenciones al transporte	2.134.805	1.001.448	3.136.253	203.967	102.470	101.862	608	3.033.783	
	2.618.292	-2.000	2.616.292	1.520.581	875.848	781.165	94.683	1.740.444	

Miles de euros



MINISTERIO DE HACIENDA Y FUNCIÓN PÚBLICA

ESTADO DE EJECUCIÓN. ÁREAS DE GASTO Y POLÍTICAS
HASTA EL 30 DE JUNIO DE 2021

INTERVENCIÓN GENERAL DE LA ADMINISTRACIÓN DEL ESTADO

GTOS 008

MINISTERIO DE HACIENDA Y FUNCIÓN PÚBLICA

PRESUPUESTO DE GASTOS

ESTADO DE EJECUCIÓN. ÁREAS DE GASTO Y POLÍTICAS

HASTA EL 30 DE JUNIO DE 2021

INTERVENCIÓN GENERAL DE LA ADMINISTRACIÓN DEL ESTADO

Miles de euros

	CRÉDITOS PRESUPUESTARIOS			5	6	7	8
	1	2	3				
		INICIALES	MODIFICACIONES				
5. Infraestructuras y Ecosistemas Resilientes	10.413.942	-464.977	9.948.966	1.553.937	1.494.290	59.647	8.395.029
6. Investigación, desarrollo, innovación y digital.	9.809.450	310.000	10.119.451	626.518	518.964	107.554	9.492.933
9. Otras actuaciones de carácter económico	838.813	-17.861	820.953	172.854	172.541	313	648.099
9. ACTUACIONES DE CARÁCTER GENERAL	236.837.851	9.206.513	246.044.364	85.970.091	84.040.423	1.929.668	160.074.273
1. Órganos Constitucionales, Gobierno y otros	444.378	2	444.377	204.091	200.091	4.000	240.286
2. Servicios de carácter general	39.550.429	-1.028.963	38.521.469	8.015.535	6.905.626	1.109.909	30.505.934
3. Administración Financiera y Tributaria	444.989	3.004.854	3.449.842	201.980	201.240	740	3.247.862
4. Transferencias a otras Administraciones Públicas	70.342.161	7.211.142	77.553.303	23.870.803	23.064.370	806.433	53.682.500
5. Deuda Pública	126.055.894	19.478	126.075.373	53.677.682	53.669.096	8.586	72.397.691
TOTALES	383.542.599	11.844.352	395.386.950	277.453.888	143.144.637	7.457.696	252.242.313

GTOS 008

	CRÉDITOS PRESUPUESTARIOS				GASTOS COMPROMETIDOS	OBLIGACIONES RECONOCIDAS NETAS	PAGOS REALIZADOS	OBLIGACIONES PENDIENTES DE PAGO	REMANENTES DE CRÉDITO
	MODIFICACIONES		DEFINITIVOS						
	1	2	3	4					
1. GASTOS DE PERSONAL	18.596.875	133.193	18.730.070	17.998.880	9.102.771	8.907.213	195.558	9.627.299	
10. Altos Cargos	82.312	323	82.637	56.500	39.295	39.295	-	43.342	
11. Personal Eventual	62.262	112	62.374	50.233	30.819	30.819	-	31.555	
12. Funcionarios	13.663.026	66.680	13.729.705	13.261.206	6.709.389	6.709.247	142	7.020.316	
13. Laborales	725.327	25.905	751.231	690.975	379.623	379.609	14	371.608	
14. Otro Personal	47.321	-	47.321	47.041	21.130	21.130	-	26.191	
15. Incentivos al rendimiento	819.805	27.144	846.945	824.391	375.784	375.781	3	471.161	
16. Cuotas, prestac. y gts. sociales a cargo empleador	3.196.822	13.029	3.209.857	3.068.534	1.546.731	1.351.332	195.399	1.663.126	
2. GASTOS CORRIENTES EN BIENES Y SERVICIOS	4.685.246	482.096	5.167.345	4.649.324	1.814.617	1.737.403	77.214	3.352.728	
20. Arrendamientos y cánones	193.429	-4.159	189.272	162.133	95.317	87.691	7.626	93.955	
21. Reparaciones, mantenimiento y conservación	368.364	2.258	370.627	250.024	114.016	108.755	5.261	256.611	
22. Material, suministros y otros	3.633.632	497.249	4.130.881	4.136.955	1.517.732	1.458.375	59.357	2.613.149	
23. Indemnizaciones por razón del servicio	303.572	-5.161	298.408	93.141	84.002	79.112	4.890	214.406	
24. Gastos de publicaciones	4.476	63	4.539	1.426	865	843	22	3.674	
25. Concursos de asistencia sanitaria	8.126	-38	8.088	2.921	2.685	2.627	58	5.403	
29. Gtos ctes bienes y servicios: Mecanismo Recuper. y Resil.	173.647	-8.116	165.530	2.724	-	-	-	165.530	
3. GASTOS FINANCIEROS	31.713.048	4.670	31.717.719	26.417.402	10.198.192	10.189.371	8.821	21.519.527	
30. De deuda pública en euros	30.921.222	-3.571	30.917.652	25.766.185	10.031.988	10.031.977	11	20.885.664	
31. De préstamos en euros	697.694	3.571	701.265	609.807	143.719	135.144	8.575	557.546	
32. De deuda pública en moneda extranjera	45.925	-	45.925	33.068	14.485	14.485	-	31.440	
33. De préstamos en moneda extranjera	10.256	-	10.256	44	7	7	-	10.249	
34. De depósitos y fianzas	11	-	11	5	5	5	-	6	
35. Intereses de demora y otros gastos financieros	37.940	4.670	42.610	8.293	7.988	7.753	235	34.622	
4. TRANSFERENCIAS CORRIENTES	140.745.029	10.622.723	151.367.749	96.728.049	58.904.315	53.947.403	4.956.912	92.463.434	
41. A Organismos Autónomos	7.874.646	-1.870	7.872.774	6.437.875	3.632.436	359.299	3.273.137	4.240.338	
42. A la Seguridad Social	31.118.583	-14.045	31.104.538	31.089.863	17.728.464	17.728.464	-	13.376.074	
43. A otras Entid. del S.P. Admin. Estatal. Ppto limitativo	2.147.557	339.134	2.486.691	2.224.851	1.453.920	847.534	606.386	1.032.771	
44. A soc. ent. púb. emp. fundac y resto entid. Sector Púb.	2.380.988	45.099	2.426.087	1.956.592	1.096.565	964.292	132.273	1.329.522	
45. A Comunidades Autónomas	39.693.925	7.003.182	46.697.108	9.749.814	7.444.114	7.441.739	2.375	39.252.994	

GTOS 009

	CRÉDITOS PRESUPUESTARIOS				GASTOS COMPROMETIDOS	OBLIGACIONES RECONOCIDAS NETAS	PAGOS REALIZADOS	OBLIGACIONES PENDIENTES DE PAGO	REMANENTES DE CRÉDITO
	MODIFICACIONES		DEFINITIVOS						
	INICIALES								
	1	2	3	4	5	6	7	8	
46. A Entidades Locales	18.239.983	452.834	18.692.817	17.567.523	8.852.529	8.852.101	428	9.840.288	
47. A empresas privadas	734.109	2.953.007	3.687.116	101.698	69.753	55.112	14.641	3.617.363	
48. A familias e instituciones sin fines de lucro	20.953.470	68.436	21.021.904	19.237.683	10.357.859	10.293.885	63.974	10.664.045	
49. Al exterior	17.601.768	-223.054	17.378.714	8.362.150	8.268.675	7.404.977	863.698	9.110.039	
5. FONDO DE CONTINGENCIA Y OTROS IMPREVISTOS									
50. Dotación al Fondo de Contingencia de ejecución ppta.	3.889.130	-1.062.529	2.826.601	-	-	-	-	2.826.601	
	3.889.130	-1.062.529	2.826.601	-	-	-	-	2.826.601	
6. INVERSIONES REALES									
60. Inv.nueva en infraestr. y bienes destinados uso general	8.223.241	653.185	8.876.425	5.409.478	1.476.486	1.428.955	47.531	7.399.939	
61. Inv.reposición infraestr y bienes destinados uso general	1.053.216	-17.238	1.035.978	834.844	233.838	230.003	3.835	802.140	
62. Inv.nueva asociada funcionamiento operativo servicios	1.568.364	-10.621	1.557.743	1.334.891	478.876	445.563	33.313	1.078.867	
63. Inv.reposición asoc. funcionamiento operativo servicios	263.765	59.468	323.234	163.078	59.639	58.514	1.125	263.595	
64. Gastos de inversiones de carácter inmaterial	380.564	19.577	400.141	177.077	69.855	67.430	2.425	330.286	
65. Inversiones militares en infraestructura y otros bienes	351.752	9.764	361.515	254.135	60.903	59.197	1.706	300.612	
66. Inv. militares asoc. funcionamiento operativo servicios	2.606.818	-128.620	2.478.197	2.145.944	476.278	475.998	280	2.001.919	
67. Gastos militares de inversiones de carácter inmaterial	433.147	7.15.656	1.148.803	444.530	92.446	87.670	4.776	1.056.357	
68. Inv. reales: Mecanismo de Recuperación y Resiliencia	24.415	-949	23.466	10.588	2.750	2.708	42	20.716	
	1.541.200	6.148	1.547.348	44.391	1.901	1.872	29	1.545.447	
7. TRANSFERENCIAS DE CAPITAL									
71. A Organismos Autónomos	28.478.320	-13.860	28.464.459	10.771.157	5.481.917	4.298.867	1.183.050	22.982.542	
72. A la Seguridad Social	822.061	187.439	1.009.500	402.444	204.128	33.703	170.425	805.372	
73. A otras Entid. del S.P. Admin. Estatal. Ppto limitativo	58.885	13.375	72.260	39.425	19.116	19.116	-	53.144	
74. A soc. ent. púb. emp. fundac y resto entid. Sector Púb.	4.781.594	-66.359	4.715.234	4.119.089	2.491.306	1.503.081	988.225	2.223.928	
75. A Comunidades Autónomas	11.395.519	-1.139.881	10.255.638	4.299.795	1.376.710	1.372.398	4.312	8.878.928	
76. A Entidades Locales	6.377.746	774.638	7.152.384	1.518.256	1.128.368	1.116.058	12.310	6.024.016	
77. A empresas privadas	1.315.286	102.327	1.417.613	11.582	3.390	3.140	250	1.414.223	
78. A familias e instituciones sin fines de lucro	3.016.809	67.417	3.084.226	90.690	60.034	55.629	4.405	3.024.192	
79. Al exterior	360.468	42.544	403.012	169.363	79.389	76.271	3.118	323.623	
	349.952	4.640	354.592	120.513	119.476	119.471	5	235.116	
TOTAL OPERACIONES NO FINANCIERAS	236.330.889	10.819.478	247.150.368	161.974.290	86.978.298	80.509.212	6.469.086	160.172.070	

Miles de euros

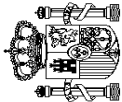
MINISTERIO DE HACIENDA Y FUNCIÓN PÚBLICA
PRESUPUESTO DE GASTOS
ESTADO DE EJECUCIÓN, POR ARTICULOS
HASTA EL 30 DE JUNIO DE 2021

INTERVENCIÓN GENERAL DE LA ADMINISTRACIÓN DEL ESTADO

GTOS.009

	CRÉDITOS PRESUPUESTARIOS			GASTOS COMPROMETIDOS	OBLIGACIONES RECONOCIDAS NETAS	PAGOS REALIZADOS	OBLIGACIONES PENDIENTES DE PAGO	REMANENTES DE CRÉDITO
	MODIFICACIONES		DEFINITIVOS					
	INICIALES							
	1	2	3	4	5	6	7	8
8. ACTIVOS FINANCIEROS								
82. Concesión de préstamos al Sector Público	52.830.726	1.005.396	53.836.120	21.080.298	12.678.799	11.690.190	988.609	41.157.321
83. Concesión de préstamos fuera del Sector Público	16.283.042	-	16.283.042	14.328.990	6.534.861	6.527.382	7.479	9.748.181
84. Constitución de depósitos y fianzas	2.155.506	5.306	2.160.810	393.665	63.862	53.221	10.641	2.096.948
85. Adquisición de acciones y particip. del Sector Púb.	271	90	361	167	150	145	5	211
86. Adquisición de acciones y particip. fuera del Sector Púb.	395.111	-	395.111	215.550	1.500	-	1.500	393.611
87. Aportaciones patrimoniales	33.895.716	1.000.000	34.895.716	6.083.669	6.020.169	5.073.040	947.129	28.875.547
89. Suscripción acciones y aport.fondos org. internacionales	100.830	-	100.830	58.257	58.257	36.402	21.855	42.573
9. PASIVOS FINANCIEROS								
90. Amortización de deuda pública en euros	94.380.984	19.478	94.400.462	94.399.300	43.487.540	43.487.539	1	50.912.922
91. Amortización de préstamos en euros	92.484.969	-	92.484.969	92.483.943	43.314.513	43.314.513	-	49.170.456
92. Amortización de deuda pública en moneda extranjera	1.895.833	19.478	1.915.311	1.915.306	172.976	172.975	1	1.742.335
93. Amortización de préstamos en moneda extranjera	-	-	-	-	-	-	-	-
94. Devolución de depósitos y fianzas	181	-	181	51	51	51	-	130
95. Puesta en circulación de moneda metálica	1	-	1	-	-	-	-	1
TOTAL OPERACIONES FINANCIERAS	147.211.710	1.024.874	148.236.582	115.479.598	56.166.339	55.177.729	988.610	92.070.243
TOTALES	383.542.599	11.844.352	395.386.950	277.453.888	143.144.637	135.686.941	7.457.696	252.242.313

Miles de euros

MINISTERIO DE HACIENDA Y FUNCIÓN PÚBLICA

PRESUPUESTO DE GASTOS ESTADO DE EJECUCIÓN. POR ARTICULOS HASTA EL 30 DE JUNIO DE 2021

INTERVENCIÓN GENERAL DE LA ADMINISTRACIÓN DEL ESTADO

GTOS 009



MINISTERIO
DE HACIENDA
Y FUNCIÓN PÚBLICA

PRESUPUESTO DE GASTOS
MODIFICACIONES DE CRÉDITO, POR SECCIONES
HASTA EL 30 DE JUNIO DE 2021

INTERVENCIÓN GENERAL DE LA
ADMINISTRACIÓN DEL ESTADO

	Miles de euros									
	1 CRÉDITOS EXTRAORDINARIOS	2 SUPLEMENTOS DE CRÉDITO	3 AMPLIACIONES DE CRÉDITO	4 TRANSFERENCIAS DE CRÉDITO		6 INCORPOR. REMANENTES DE CRÉDITO	7 CRÉDITOS GENERADOS POR INGRESOS	8 BAJAS POR ANULACIÓN Y RECTIFICAC.	9 OTRAS MODIFICACIONES	10 TOTAL MODIFICACIONES
				5 POSITIVAS	5 NEGATIVAS					
CASA DE SU MAJESTAD EL REY	-	-	-	-	-	-	-	-	-	-
CORTES GENERALES	-	-	-	-	-	-	-	-	-	-
TRIBUNAL DE CUENTAS	-	-	-	690	-691	-	183	-	-	182
TRIBUNAL CONSTITUCIONAL	-	-	80	30	-30	-	-	-80	-	-
CONSEJO DE ESTADO	-	-	-	-	-	-	-	-	-	-
DEUDA PÚBLICA	-	-	19.478	3.571	-3.571	-	-	-	-	19.478
CLASES PASIVAS	-	-	-	-	-	-	-	-	-	-
CONSEJO GENERAL DEL PODER JUDICIAL	-	-	-	599	-224	-	1.019	-	-	1.394
APORT. MUTUALISMO ADMINISTRATIVO	-	-	-	-	-	-	24	-	-	1.039
CONTRATACIÓN CENTRALIZADA	-	-	-	1.015	-	-	7.265	-	-	5.357
ASUNTOS EXT., U. E. Y COOPERACIÓN	-	-	-	12.453	-14.361	-	11.945	-	-	30.383
JUSTICIA	-	-	-	25.303	-6.865	-	154.640	-	-	1.051.449
DEFENSA	-	-	861.640	348.984	-313.815	-	345.594	-1.828	-	312.676
HACIENDA	-	-	1.828	28.617	-61.535	-	59.544	-207	-	172.946
INTERIOR	-	-	64.238	83.858	-34.487	-	42.500	-	-	42.070
TRANSPORTES, MOVILIDAD Y AGENDA URB.	-	-	-	136.723	-137.153	-	31.989	-	-	32.198
EDUCACIÓN Y FORMACIÓN PROFESIONAL	-	-	-	896	-687	-	8	-3.667	-	-183
TRABAJO Y ECONOMÍA SOCIAL	-	-	3.668	5.317	-5.509	-	8	-	-	1.144.346
INDUSTRIA, COMERCIO Y TURISMO	1.000.000	-	-	633.140	-533.502	-	345	-	-	6.875
AGRICULTURA, PESCA Y ALIMENTACIÓN	-	-	-	6.586	-11.128	-	11.417	-	-	70.023
POLÍTICA TERRITORIAL Y FUNCIÓN PÚBL.	5.862	-	6	4.585	-22.721	-	23.354	-6	-	-21.668
TRANSICIÓN ECOLÓGICA Y RETO DEMOGR.	-	-	1.385	1.291.429	-1.313.114	-	17	-1.385	-	1.228
CULTURA Y DEPORTE	-	-	201	24.798	-24.283	-	713	-201	-	7
PRESIDENCIA, REL. CORTES Y MEM. DEMOCR.	-	-	271	1.183	-1.201	-	25	-271	-	87.770
SANIDAD	34.498	-	-	64.286	-67.020	-	43.086	-	-	2.998.083
ASUNTOS ECONÓM. Y TRANSFORM. DIGITAL	3.000.000	-	931	104.513	-106.430	-	-	-931	-	-5.588
CIENCIA E INNOVACIÓN	-	-	-	306.337	-311.925	-	-	-	-	40.615
DERECHOS SOCIALES Y AGENDA 2030	5.000	-	-	30.000	-4.155	-	9.770	-	-	19.503
IGUALDAD	-	-	-	21.166	-1.668	-	5	-	-	795
CONSUMO	-	-	-	1.280	-531	-	46	-	-	-
INCLUSIÓN, S. S. Y MIGRACIONES	-	-	-	2.046	-2.053	-	-	-	-	-
UNIVERSIDADES	-	-	-	20	-20	-	-	-	-	-

GTOS M01



MINISTERIO
DE HACIENDA
Y FUNCIÓN PÚBLICA

PRESUPUESTO DE GASTOS
MODIFICACIONES DE CRÉDITO, POR SECCIONES
HASTA EL 30 DE JUNIO DE 2021

INTERVENCIÓN GENERAL DE LA
ADMINISTRACIÓN DEL ESTADO

Miles de euros

	1	2	3	4	5		6	7	8	9	10
					POSITIVAS	NEGATIVAS					
RELACIONES FINANCIERAS CON LA U. E.	-	-	-	-	-	-213.738	-	-	-	-	-213.738
FONDO DE CONTINGENCIA	-	-	-	-	-	-	-	-	-	-	-1.062.529
FONDOS DE COMPENSACIÓN INTERTERRIT.	-	-	-	-	-	-36.581	113.420	-	-	-	-36.580
OTRAS RELAC. FINANC. CON ENTES TERRIT.	7.000.000	-	-	-	434.694	-300.427	-	-	-	-	7.134.267
SISTEMAS DE FINANC. DE ENTES TERRIT.	-	-	-	10.889	1.072	-	-	-	-	-	11.961
TOTALES	11.045.360	-	964.615	3.575.191	-3.529.425	239.416	733.719	-1.184.524	-	11.844.352	

GTOS M01

	PRESUPUESTO DE GASTOS MODIFICACIONES DE CRÉDITO. ÁREAS DE GASTO Y POLÍTICAS HASTA EL 30 DE JUNIO DE 2021										Miles de euros		
	1	2	3	4	5		6	7	8	9	10	OTRAS MODIFICACIONES	TOTAL MODIFICACIONES
					AMPLIACIONES DE CRÉDITO	TRANSFERENCIAS DE CRÉDITO							
0. TRANSFERENCIAS INTERNAS													
0. Transferencias Internas	-	-	-	251.618	-141.284	-	347.340	-	-	-	457.674	-	457.674
1. SERVICIOS PÚBLICOS BÁSICOS													
1. Justicia	-	-	866.824	464.151	-367.729	-	197.412	-207	-	-	1.160.451	-	1.160.451
2. Defensa	-	-	-	25.649	-6.738	-	2.305	-	-	-	21.216	-	21.216
3. Seguridad ciudadana e Instituciones penitenciarias	-	-	861.640	341.879	-311.773	-	128.498	-	-	-	1.020.244	-	1.020.244
4. Política Exterior	-	-	5.147	83.858	-34.487	-	59.544	-207	-	-	113.855	-	113.855
	-	-	37	12.765	-14.731	-	7.065	-	-	-	5.136	-	5.136
2. ACTUACIONES DE PROTECCIÓN Y PROMOCIÓN SOCIAL													
1. Pensiones	5.000	-	3.589	88.155	-38.478	22.690	78.533	-3.667	-	-	155.822	-	155.822
3. Servicios sociales y Promoción social	5.000	-	-	-	-151	-	-	-	-	-	-151	-	-151
4. Fomento del empleo	-	-	-	71.938	-32.735	22.690	37.042	-	-	-	103.935	-	103.935
6. Acceso a la vivienda y Fomento de la edificación	-	-	51	3.000	-3.000	-	-	-	-	-	51	-	51
8. Gestión y administ. de Trabajo y Economía social	-	-	3.538	9.230	-151	-	41.483	-	-	-	50.562	-	50.562
9. Gestión y admón. de Inclusión, Segur. Soc. y Migración	-	-	-	2.248	-846	-	8	-3.667	-	-	1.281	-	1.281
	-	-	-	1.739	-1.595	-	-	-	-	-	144	-	144
3. PRODUCCIÓN BIENES PÚBL. CARÁCTER PREFERENTE													
1. Sanidad	34.498	-	201	44.164	-31.423	-	58.844	-201	-	-	106.083	-	106.083
2. Educación	34.498	-	-	19.524	-10.997	-	26.142	-	-	-	69.167	-	69.167
3. Cultura	-	-	-	916	-707	-	31.989	-	-	-	32.198	-	32.198
	-	-	201	23.724	-19.719	-	713	-201	-	-	4.718	-	4.718
4. ACTUACIONES DE CARÁCTER ECONÓMICO													
1. Agricultura, Pesca y Alimentación	1.000.000	-	2.016	2.258.407	-2.557.798	44.363	13.032	-2.211	-	-	757.809	-	757.809
2. Industria y Energía	-	-	-	6.586	-11.128	-	11.417	-	-	-	6.875	-	6.875
3. Comercio, Turismo y Pymes	-	-	-	100.001	-220.392	44.363	352	-	-	-	-75.676	-	-75.676
4. Subvenciones al transporte	1.000.000	-	-	9.588	-8.140	-	-	-	-	-	1.001.448	-	1.001.448
	-	-	-	391	-2.391	-	-	-	-	-	-2.000	-	-2.000

GTOS M03

	PRESUPUESTO DE GASTOS MODIFICACIONES DE CRÉDITO. ÁREAS DE GASTO Y POLÍTICAS HASTA EL 30 DE JUNIO DE 2021										Miles de euros	
	1	2	3	4	5		6	7	8	9		10
					CRÉDITOS EXTRAORDINARIOS	SUPLEMENTOS DE CRÉDITO						
5. Infraestructuras y Ecosistemas Resilientes	-	-	-	1.385	1.214.455	-1.680.395	-	963	-1.385	-	-	-464.977
6. Investigación, desarrollo, innovación y digital.	-	-	-	530	899.477	-590.207	-	200	-	-	-	310.000
9. Otras actuaciones de carácter económico	-	-	-	101	27.909	-45.145	-	100	-826	-	-	-17.861
9. ACTUACIONES DE CARÁCTER GENERAL	10.005.862	-	-	91.985	468.696	-392.713	172.363	38.558	-1.178.238	-	-	9.206.513
1. Órganos Constitucionales, Gobierno y otros	-	-	-	155	1.021	-1.031	-	208	-351	-	-	2
2. Servicios de carácter general	-	-	-	59.554	24.337	-83.443	-	34.622	-1.064.033	-	-	-1.028.963
3. Administración Financiera y Tributaria	3.000.000	-	-	1.909	4.001	-4.349	-	3.728	-435	-	-	3.004.854
4. Transferencias a otras Administraciones Públicas	7.005.862	-	-	10.889	435.766	-300.319	172.363	-	-113.419	-	-	7.211.142
5. Deuda Pública	-	-	-	19.478	3.571	-3.571	-	-	-	-	-	19.478
TOTALES	11.045.360	-	-	964.615	3.575.191	-3.529.425	239.416	733.719	-1.184.524	-	-	11.844.352

GTOS M03

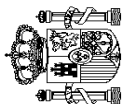
	1	2	3	4	5		6	7	8	9	10
					TRANSFERENCIAS DE CRÉDITO						
					POSITIVAS	NEGATIVAS					
	CRÉDITOS EXTRAORDINARIOS	SUPLEMENTOS DE CRÉDITO	AMPLIACIONES DE CRÉDITO				INCORPOR. REMANENTES DE CRÉDITO	CRÉDITOS GENERADOS POR INGRESOS	BAJAS POR ANULACIÓN Y RECTIFICAC.	OTRAS MODIFICACIONES	TOTAL MODIFICACIONES
1. GASTOS DE PERSONAL											
10. Altos Cargos	-	-	108.613	37.965	-49.024	-	-	44.204	-8.565	-	133.193
11. Personal Eventual	-	-	-	327	-4	-	-	-	-	-	323
12. Funcionarios	-	-	-	292	-180	-	-	-	-	-	112
13. Laborales	-	-	100.047	7.013	-33.581	-	-	23	-6.822	-	66.680
14. Otro Personal	-	-	-	1.508	-331	-	-	25.659	-931	-	25.905
15. Incentivos al rendimiento	-	-	-	20.733	-4.375	-	-	10.786	-	-	27.144
16. Cuotas, prestac. y gts. sociales a cargo empleador	-	-	8.566	8.092	-10.553	-	-	7.736	-812	-	13.029
2. GASTOS CORRIENTES EN BIENES Y SERVICIOS											
20. Arrendamientos y cánones	34.498	-	293.791	113.122	-126.601	-	12.920	153.765	-11	612	482.096
21. Reparaciones, mantenimiento y conservación	-	-	-	1.138	-5.385	-	-	88	-	-	-4.159
22. Material, suministros y otros	-	-	-	5.644	-6.131	-	-	2.745	-	-	2.258
23. Indemnizaciones por razón del servicio	34.498	-	293.791	99.044	-90.644	-	12.920	144.651	-11	3.000	497.249
24. Gastos de publicaciones	-	-	-	7.243	-18.675	-	-	6.271	-	-	-5.161
25. Concierdos de asistencia sanitaria	-	-	-	53	-	-	-	10	-	-	63
29. Gtos ctes bienes y servicios:Mecanismo Recuper. y Resil.	-	-	-	-	-38	-	-	-	-	-2.388	-38
	-	-	-	-	-5.728	-	-	-	-	-	-8.116
3. GASTOS FINANCIEROS											
30. De deuda pública en euros	-	-	5	8.236	-3.571	-	-	-	-	-	4.670
31. De préstamos en euros	-	-	-	-	-3.571	-	-	-	-	-	-3.571
32. De deuda pública en moneda extranjera	-	-	-	3.571	-	-	-	-	-	-	3.571
33. De préstamos en moneda extranjera	-	-	-	-	-	-	-	-	-	-	-
34. De depósitos y fianzas	-	-	-	-	-	-	-	-	-	-	-
35. Intereses de demora y otros gastos financieros	-	-	5	4.665	-	-	-	-	-	-	4.670
4. TRANSFERENCIAS CORRIENTES											
41. A Organismos Autónomos	10.005.000	-	41.135	582.067	-384.415	-	9.770	369.778	-	-612	10.622.723
42. A la Seguridad Social	-	-	-	1.354	-3.224	-	-	-	-	-	-1.870
43. A otras Entid. del S.P. Admin. Estatal. Ppto limitativo	-	-	-	-	-20.094	-	-	6.049	-	-	-14.045
44. A Soc. ent. pub. emp. fundac y resto entid. Sector Púb.	-	-	-	8.100	-57	-	-	331.091	-	-	339.134
45. A Comunidades Autónomas	7.005.000	-	-	64.567	-19.522	-	-	54	-	-	45.099
	-	-	-	40.604	-41.810	-	-	-	-	-612	7.003.182

GTOS M02

INTERVENCIÓN GENERAL DE LA
ADMINISTRACIÓN DEL ESTADO

**MINISTERIO
DE HACIENDA
Y FUNCIÓN PÚBLICA**

**PRESUPUESTO DE GASTOS
MODIFICACIONES DE CRÉDITO. ARTÍCULOS
HASTA EL 30 DE JUNIO DE 2021**



	INTERVENCIÓN GENERAL DE LA ADMINISTRACIÓN DEL ESTADO										Miles de euros
	PRESUPUESTO DE GASTOS MODIFICACIONES DE CRÉDITO. ARTÍCULOS HASTA EL 30 DE JUNIO DE 2021										
	1	2	3	4	5		6	7	8	9	
CRÉDITOS EXTRAORDINARIOS					SUPLEMENTOS DE CRÉDITO	AMPLIACIONES DE CRÉDITO					TRANSFERENCIAS DE CRÉDITO
				POSITIVAS	NEGATIVAS						
46. A Entidades Locales	-	-	14.839	458.145	-20.150	-	-	-	-	-	452.834
47. A empresas privadas	3.000.000	-	207	1.291	-48.491	-	-	-	-	-	2.953.007
48. A familias e instituciones sin fines de lucro	-	-	26.089	7.449	-7.288	9.770	32.416	-	-	-	68.436
49. Al exterior	-	-	-	557	-223.779	-	168	-	-	-	-223.054
5. FONDO DE CONTINGENCIA Y OTROS IMPREVISTOS	-	-	-	-	-	-	-	-1.062.529	-	-	-1.062.529
50. Dotación al Fondo de Contingencia de ejecución ppta.ria.	-	-	-	-	-	-	-	-1.062.529	-	-	-1.062.529
6. INVERSIONES REALES	-	-	501.593	396.704	-346.095	-	100.983	-	-	-	653.185
60. Inv.nueva en infraestr. y bienes destinados uso general	-	-	-	-	-17.238	-	-	-	-	-	-17.238
61. Inv.reposición infraestr.y bienes destinados uso general	-	-	-	-	-11.227	-	606	-	-	-	-10.621
62. Inv.nueva asociada funcionamiento operativo servicios	-	-	-	49.344	-2.137	-	12.261	-	-	-	59.468
63. Inv.reposición asoc. funcionamiento operativo servicios	-	-	-	2.167	-9.613	-	27.023	-	-	-	19.577
64. Gastos de inversiones de carácter inmaterial	-	-	-	14.169	-11.096	-	6.691	-	-	-	9.764
65. Inversiones militares en infraestructura y otros bienes	-	-	-	110.129	-261.450	-	22.009	-	692	-	-128.620
66. Inv. militares asoc. funcionamiento operativo servicios	-	-	501.593	192.747	-11.334	-	32.393	-	257	-	715.656
67. Gastos militares de inversiones de carácter inmaterial	-	-	-	-	-	-	-	-	-949	-	-949
68. Inv. reales: Mecanismo de Recuperación y Resiliencia	-	-	-	28.148	-22.000	-	-	-	-	-	6.148
7. TRANSFERENCIAS DE CAPITAL	5.862	-	-	2.167.343	-2.350.055	-	59.683	-113.419	-	-	-13.860
71. A Organismos Autónomos	-	-	-	204.762	-17.323	-	-	-	-	-	187.439
72. A la Seguridad Social	-	-	-	24.335	-10.960	-	-	-	-	-	13.375
73. A otras Entid. del S.P. Admin. Estatal. Ppto limitativo	-	-	-	13.067	-89.626	-	10.200	-	-	-	-66.359
74. A soc. ent. púb. emp. fundac y resto entid. Sector Púb.	-	-	-	389.976	-1.540.204	-	10.347	-	-	-	-1.139.881
75. A Comunidades Autónomas	-	-	-	1.081.276	-309.120	-	2.481	-113.419	-	-	774.638
76. A Entidades Locales	5.862	-	-	9.243	-376	-	28.655	-	-	-	102.327
77. A empresas privadas	-	-	-	428.852	-381.950	-	8.000	-	-	-	67.417
78. A familias e instituciones sin fines de lucro	-	-	-	11.192	-496	-	31.848	-	-	-	42.544
79. Al exterior	-	-	-	4.640	-	-	-	-	-	-	4.640
TOTAL OPERACIONES NO FINANCIERAS	10.045.360	-	945.137	3.305.437	-3.259.761	-	728.413	-1.184.524	-	-	10.819.478

GTOS M02



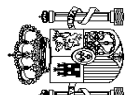
MINISTERIO
DE HACIENDA
Y FUNCIÓN PÚBLICA

PRESUPUESTO DE GASTOS
MODIFICACIONES DE CRÉDITO. ARTÍCULOS
HASTA EL 30 DE JUNIO DE 2021

INTERVENCIÓN GENERAL DE LA
ADMINISTRACIÓN DEL ESTADO

	1	2	3	4	5		6	7	8	9	10		
					TRANSFERENCIAS DE CRÉDITO							OTRAS MODIFICACIONES	TOTAL MODIFICACIONES
					POSITIVAS	NEGATIVAS							
8. ACTIVOS FINANCIEROS	1.000.000	-	-	-	269.754	-269.664	-	5.306	-	-	1.005.396		
82. Concesión de préstamos al Sector Público	-	-	-	-	-	-	-	-	-	-	-		
83. Concesión de préstamos fuera del Sector Público	-	-	-	-	200.000	-200.000	-	5.306	-	-	5.306		
84. Constitución de depósitos y fianzas	-	-	-	-	90	-	-	-	-	-	90		
85. Adquisición de acciones y particip. del Sector Púb.	-	-	-	-	-	-	-	-	-	-	-		
86. Adquisición de acciones y particip. fuera del Sector Púb.	-	-	-	-	-	-	-	-	-	-	-		
87. Aportaciones patrimoniales	1.000.000	-	-	-	69.664	-69.664	-	-	-	-	1.000.000		
89. Suscripción acciones y aport. fondos org. internacionales	-	-	-	-	-	-	-	-	-	-	-		
9. PASIVOS FINANCIEROS	-	-	19.478	-	-	-	-	-	-	-	19.478		
90. Amortización de deuda pública en euros	-	-	-	-	-	-	-	-	-	-	-		
91. Amortización de préstamos en euros	-	-	19.478	-	-	-	-	-	-	-	19.478		
92. Amortización de deuda pública en moneda extranjera	-	-	-	-	-	-	-	-	-	-	-		
93. Amortización de préstamos en moneda extranjera	-	-	-	-	-	-	-	-	-	-	-		
94. Devolución de depósitos y fianzas	-	-	-	-	-	-	-	-	-	-	-		
95. Puesta en circulación de moneda metálica	-	-	-	-	-	-	-	-	-	-	-		
TOTAL OPERACIONES FINANCIERAS	1.000.000	-	-	19.478	269.754	-269.664	-	5.306	-	-	1.024.874		
TOTALES	11.045.360	-	-	964.615	3.575.191	-3.529.425	239.416	733.719	-1.184.524	-	11.844.352		

GTOS M02

 MINISTERIO DE HACIENDA Y FUNCIÓN PÚBLICA		PRESUPUESTO DE INGRESOS ESTADO DE EJECUCIÓN. ARTÍCULOS HASTA EL 30 DE JUNIO DE 2021		INTERVENCIÓN GENERAL DE LA ADMINISTRACIÓN DEL ESTADO		Miles de euros	
						1	2
		PREVISIONES PRESUPUESTARIAS	DERECHOS RECONOCIDOS NETOS	RECALIDAD NETA	DERECHOS PENDIENTES DE COBRO (2-3)		
1. IMPUESTOS DIRECTOS Y COTIZACIONES SOCIALES							
10. Sobre la renta	70.211.062	21.496.140	18.700.192	2.795.948			
11. Sobre el capital	66.797.298	20.244.664	17.459.901	2.784.763			
12. Cotizaciones sociales	119.439	58.599	53.022	5.577			
13. Sobre produc. y almac. energía eléctric. y comb.	1.749.222	424.888	424.888	-			
19. Otros impuestos directos	1.545.103	767.869	762.261	5.608			
	-	120	120	-			
2. IMPUESTOS INDIRECTOS							
21. Sobre el valor añadido	51.479.786	20.824.425	18.420.241	2.404.184			
22. Sobre consumos específicos	36.033.981	17.174.062	14.903.739	2.270.323			
23. Sobre tráfico exterior	8.683.652	1.599.603	1.476.448	123.155			
28. Otros impuestos indirectos	1.787.405	836.130	829.697	6.433			
	4.974.748	1.214.630	1.210.357	4.273			
3. TASAS, PRECIOS PÚBLICOS Y OTROS INGRESOS							
30. Tasas	10.544.318	7.622.321	6.252.862	1.369.459			
31. Precios públicos	756.533	709.196	671.790	37.406			
32. Otros ingresos procedentes de prestación de servicios	202	3.588	3.583	5			
33. Venta de bienes	484.086	249.178	249.178	-			
38. Reintegros de operaciones corrientes	2.001	85.817	85.803	14			
39. Otros ingresos	1.010.508	265.399	253.984	11.415			
	8.290.988	6.309.143	4.988.524	1.320.619			
4. TRANSFERENCIAS CORRIENTES							
41. De Organismos Autónomos	7.944.285	2.464.924	2.464.924	-			
42. De la Seguridad Social	262.741	29.669	29.669	-			
43. De otras Entid. del S.P. Admin. Estatal. Ppto limitativo	183.993	500	500	-			
44. De sociedades, entes p. emp., fundac. y resto entid. SP	25.213	5.055	5.055	-			
45. De Comunidades Autónomas	15.565	188	188	-			
46. De Entidades Locales	5.599.321	2.199.070	2.199.070	-			
47. De empresas privadas	255.635	125.543	125.543	-			
48. De familias e instituciones sin fines de lucro	63.800	67.330	67.330	-			
49. Del exterior	-	56	56	-			
	1.538.017	37.513	37.513	-			

ING 018

	1	2	3	4	Miles de euros
	PREVISIONES PRESUPUESTARIAS	DERECHOS RECONOCIDOS NETOS	RECAUDACIÓN NETA	DERECHOS PENDIENTES DE COBRO (2-3)	
MINISTERIO DE HACIENDA Y FUNCIÓN PÚBLICA	INTERVENCIÓN GENERAL DE LA ADMINISTRACIÓN DEL ESTADO				
	PRESUPUESTO DE INGRESOS ESTADO DE EJECUCIÓN. ARTÍCULOS HASTA EL 30 DE JUNIO DE 2021				
5. INGRESOS PATRIMONIALES					
51. Intereses de anticipos y préstamos concedidos	8.228.888	2.540.079	2.535.732	4.347	
52. Intereses de depósitos	1.365.406	460.912	456.567	4.345	
53. Dividendos y participaciones en beneficios	56.700	35.817	35.815	2	
54. Rentas de bienes inmuebles	3.732.400	917.449	917.449	-	
55. Productos de concesiones y aprovech. especiales	3.000	2.275	2.275	-	
59. Otros ingresos patrimoniales	1.000.000	1.123.054	1.123.054	-	
	2.071.382	572	572	-	
6. ENAJENACIÓN DE INVERSIONES REALES					
60. De terrenos	473.646	110.036	106.156	3.880	
61. De las demás inversiones	12.000	1.463	1.463	-	
68. Reintegros por operaciones de capital	98.300	85.072	85.072	-	
	363.346	23.501	19.621	3.880	
7. TRANSFERENCIAS DE CAPITAL					
71. De Organismos Autónomos	6.411.841	513.852	513.852	-	
73. De otras Entid. del S.P. Admín. Estatal. Ppto limitativo	26.250	16.866	16.866	-	
74. De soc., ent. públ. emp., fundac. y resto entid. SP	-	14	14	-	
75. De Comunidades Autónomas	-	31.213	31.213	-	
76. De Entidades Locales	-	-62	-62	-	
77. De empresas privadas	-	2.645	2.645	-	
78. De familias e instituciones sin fines de lucro	-	-	-	-	
79. Del exterior	6.385.591	463.176	463.176	-	
	155.293.826	55.571.777	48.993.959	6.577.818	
TOTAL OPERACIONES NO FINANCIERAS					
8. ACTIVOS FINANCIEROS					
82. Reintegro préstamos concedidos al SP	1.820.708	8.830.125	8.646.742	183.383	
83. Reintegro préstamos concedidos fuera del SP	510.235	191.689	152.612	39.077	
84. Devolución de depósitos y fianzas	1.310.473	707.554	563.248	144.306	
85. Enajenación de acciones y partic. del sector público	-	1	1	-	
86. Enajenación de acciones y participaciones de fuera S.P.	-	16	16	-	
88. Devolución aportaciones patrimoniales	-	-	-	-	
	-	7.930.865	7.930.865	-	

ING 018



**MINISTERIO
DE HACIENDA
Y FUNCIÓN PÚBLICA**

INTERVENCIÓN GENERAL DE LA
ADMINISTRACIÓN DEL ESTADO

	1	2	3	4	Miles de euros
	PREVISIONES PRESUPUESTARIAS	DERECHOS RECONOCIDOS NETOS	RECAUDACIÓN NETA	DERECHOS PENDIENTES DE COBRO (2-3)	
9. PASIVOS FINANCIEROS					
90. Emisión deuda pública en euros	-	112.742.673	112.742.673	-	
91. Prestamos recibidos en euros	-	101.446.406	101.446.406	-	
92. Emisión deuda pública en moneda extranjera	-	11.296.267	11.296.267	-	
93. Préstamos recibidos en moneda extranjera	-	-	-	-	
94. Depósitos y fianzas recibidos	-	-	-	-	
95. Puesta en circulación de moneda metálica	-	-	-	-	
TOTAL OPERACIONES FINANCIERAS	1.820.708	121.572.798	121.389.415	183.383	
T O T A L E S	157.114.534	177.144.575	170.383.374	6.761.201	

ING 018

		INTERVENCIÓN GENERAL DE LA ADMINISTRACIÓN DEL ESTADO		
		DERECHOS RECONOCIDOS NETOS	OBLIGACIONES RECONOCIDAS NETAS	IMPORTE (1-2)
		1	2	3
a. Operaciones corrientes		54.947.889	80.019.895	-25.072.006
b. Operaciones de capital		623.888	6.958.403	-6.334.515
1. Total operaciones no financieras (a+b)		55.571.777	86.978.298	-31.406.521
c. Activos financieros		8.830.125	12.678.799	-3.848.674
d. Pasivos financieros		112.742.673	43.487.540	69.255.133
2. Total operaciones financieras (c+d)		121.572.798	56.166.339	65.406.459
RESULTADO PRESUPUESTARIO DEL EJERCICIO (1+2)		177.144.575	143.144.637	33.999.938

GTOS 011



MINISTERIO DE HACIENDA Y FUNCIÓN PÚBLICA
PRESUPUESTO DE INGRESOS DE HACIENDA
RECAUDACIÓN POR OFICINAS
HASTA EL 30 DE JUNIO DE 2021

INTERVENCIÓN GENERAL DE LA ADMINISTRACIÓN DEL ESTADO

	1	2	3
	RECAUDACIÓN ÍNTEGRA	DEVOLUCIONES	RECAUDACIÓN NETA (1-2)
			Miles de euros
PAIS VASCO			
ARABA/ÁLAVA	2.958.992	1.594.657	1.364.335
GUIPÚZKOA	793.186	544.978	248.208
BIZKAIA	284.264	26.836	257.428
	1.881.542	1.022.843	858.699
CATALUÑA			
BARCELONA	23.678.906	5.616.513	18.062.393
GIRONA	20.856.602	4.582.450	16.274.152
LLEIDA	1.161.467	487.768	673.699
TARRAGONA	602.307	223.505	378.802
	1.068.530	322.790	735.740
GALICIA			
A CORUÑA	4.132.791	1.244.534	2.888.257
LUGO	2.255.306	614.532	1.640.774
OURENSE	276.794	120.167	156.627
PONTEVEDRA	287.680	89.890	177.790
VIGO	458.142	205.246	252.896
	874.869	214.699	660.170
ANDALUCÍA			
ALMERIA	8.369.682	3.047.043	5.322.639
CÁDIZ	665.295	489.999	175.296
CÓRDOBA	723.935	269.615	454.320
GRANADA	575.218	240.530	334.688
HUELVA	753.752	287.342	466.410
JAÉN	379.837	209.064	170.773
MÁLAGA	384.366	193.488	190.878
SEVILLA	1.606.867	541.847	1.065.020
JEREZ FRONTERA	3.101.557	734.071	2.367.486
	178.855	81.087	97.768
PRINCIPADO DE ASTURIAS			
OVIEDO	1.444.697	471.440	973.257
GIJÓN	1.101.635	345.683	755.952
	343.062	125.757	217.305
CANTABRIA			
	1.198.350	793.933	404.417

ING 006



MINISTERIO
DE HACIENDA
Y FUNCIÓN PÚBLICA

PRESUPUESTO DE INGRESOS
RECAUDACIÓN POR OFICINAS
HASTA EL 30 DE JUNIO DE 2021

INTERVENCIÓN GENERAL DE LA
ADMINISTRACIÓN DEL ESTADO

	1	2	3
	RECAUDACIÓN INTEGRAL	DEVOLUCIONES	RECAUDACIÓN NETA (1-2)
			Miles de euros
LA RIOJA	502.790	170.285	332.505
REGIÓN DE MURCIA	1.889.194	900.602	988.592
MURCIA	1.557.091	673.294	883.797
CARTAGENA	332.103	227.308	104.795
COMUNIDAD VALENCIANA	8.283.479	2.424.671	5.858.808
ALICANTE	1.902.711	618.470	1.284.241
CASTELLÓN DE LA PLANA	895.533	488.770	406.763
VALENCIA	5.485.235	1.317.431	4.167.804
ARAGÓN	2.591.237	988.832	1.622.405
HUESCA	278.930	160.345	118.585
TERUEL	138.662	64.161	74.501
ZARAGOZA	2.173.645	744.326	1.429.319
CASTILLA-LA MANCHA	1.954.659	860.251	1.094.408
ALBACETE	361.006	188.765	172.241
CIUDAD REAL	334.769	191.673	143.096
CUENCA	152.878	109.455	43.423
GUADALAJARA	256.228	89.991	166.237
TOLEDO	849.778	280.367	569.411
CANARIAS	1.378.672	515.854	862.818
LAS PALMAS	881.656	290.697	590.959
SANTA CRUZ DE TENERIFE	497.016	225.157	271.859
NAVARRA	462.306	662.693	-200.387
EXTREMADURA	857.698	339.594	518.104
BADAJOS	595.953	226.466	369.487
CÁCERES	261.745	113.128	148.617

ING 006



MINISTERIO
DE HACIENDA
Y FUNCIÓN PÚBLICA

PRESUPUESTO DE INGRESOS
RECAUDACIÓN POR OFICINAS
HASTA EL 30 DE JUNIO DE 2021

INTERVENCIÓN GENERAL DE LA
ADMINISTRACIÓN DEL ESTADO

	1	RECAUDACIÓN ÍNTEGRA	2	DEVOLUCIONES	3	RECAUDACIÓN NETA (1-2)
ILLES BALEARS		1.710.656		592.083		1.118.573
COMUNIDAD DE MADRID		51.748.255		9.311.590		42.436.665
CASTILLA Y LEÓN		2.721.363		1.160.966		1.560.397
ÁVILA		86.607		42.642		43.965
BURGOS		484.656		174.377		310.279
LEÓN		354.302		192.461		161.841
PALENCIA		164.448		77.820		86.628
SALAMANCA		288.786		112.719		176.067
SEGOVIA		155.889		79.104		76.785
SORIA		105.352		41.907		63.445
VALLADOLID		960.087		375.877		584.210
ZAMORA		121.236		64.059		57.177
CEUTA		37.530		18.373		19.157
MELILLA		25.739		19.071		6.668
S.G. TESORO Y P.F.		134.462.603		49.313.240		85.149.363
T O T A L E S		250.409.599		80.026.225		170.383.374

ING 006


**MINISTERIO
DE HACIENDA
Y FUNCIÓN PÚBLICA**
**PRESUPUESTO DE GASTOS
PAGOS APLICADOS A PRESUPUESTOS. SECCIONES
HASTA EL 30 DE JUNIO DE 2021**

 INTERVENCIÓN GENERAL DE LA
ADMINISTRACIÓN DEL ESTADO

	2021						2020			TASAS VARIACIÓN						
	PRESUPUESTO CORRIENTE		PRESUPUESTOS CERRADOS		TOTAL		PRESUPUESTO CORRIENTE		PRESUPUESTOS CERRADOS		TOTAL		1/4	2/5	3/6	
	1	2	3	4	5	6	7	8	9	10	11	12	13	14	15	16
CASA DE SU MAJESTAD EL REY	2.100	-	-	2.100	4.000	-	4.000	4.000	-	-	4.000	-47,5	-	-47,5	-	-47,5
CORTES GENERALES	118.339	-	-	118.339	137.852	-	137.852	137.852	-	-	137.852	-14,2	-	-14,2	-	-14,2
TRIBUNAL DE CUENTAS	28.224	-	-	28.224	27.254	231	27.485	27.485	231	231	27.485	3,6	-	2,7	-	2,7
TRIBUNAL CONSTITUCIONAL	10.625	243	243	10.868	10.024	749	10.773	10.773	749	749	10.773	6,0	-	-67,6	0,9	0,9
CONSEJO DE ESTADO	4.546	37	37	4.583	4.319	7	4.326	4.326	7	7	4.326	5,3	-	-	5,9	-8,7
DEUDA PÚBLICA	53.669.096	-	-	53.669.096	58.783.795	-	58.783.795	58.783.795	-	-	58.783.795	-8,7	-	-8,7	-	-8,7
CLASES PASIVAS	8.500.007	99	99	8.500.106	8.095.253	180	8.095.433	8.095.433	180	180	8.095.433	5,0	-	-45,0	5,0	-8,2
CONSEJO GENERAL DEL PODER JUDICIAL	23.840	-	-	23.840	24.110	1.849	25.959	25.959	1.849	1.849	25.959	-1,1	-	-	-	-8,2
APORT. MUTUALISMO ADMINISTRATIVO	870.920	198.139	198.139	1.069.059	826.025	304.519	1.130.544	1.130.544	304.519	304.519	1.130.544	5,4	-	-34,9	-5,4	-5,4
CONTRATACIÓN CENTRALIZADA	138.980	7.019	7.019	145.999	116.266	2.236	118.502	118.502	2.236	2.236	118.502	19,5	-	213,9	23,2	23,2
ASUNTOS EXT., U. E. Y COOPERACIÓN	421.358	30.632	30.632	451.990	464.008	45.703	509.711	509.711	45.703	45.703	509.711	-9,2	-	-33,0	-11,3	-11,3
JUSTICIA	884.889	7.842	7.842	892.741	831.464	20.512	861.976	861.976	20.512	20.512	861.976	6,4	-	-74,3	3,6	3,6
DEFENSA	3.714.715	194.890	194.890	3.909.605	3.458.014	3.693.921	7.4	7.4	3.693.921	3.693.921	7.4	-17,4	-	-17,4	5,8	5,8
HACIENDA	6.230.302	515.878	515.878	6.746.180	10.240.232	219.046	10.459.278	10.459.278	219.046	219.046	10.459.278	-39,2	-	-35,5	-35,5	-35,5
INTERIOR	4.076.794	25.525	25.525	4.102.319	3.847.224	57.730	3.904.954	3.904.954	57.730	57.730	3.904.954	6,0	-	-55,8	5,1	5,1
TRANSPORTES, MOVILIDAD Y AGENDA URB.	2.106.784	508.277	508.277	2.615.061	2.294.609	1.050.039	3.344.648	3.344.648	1.050.039	1.050.039	3.344.648	-8,2	-	-51,6	-21,8	-21,8
EDUCACIÓN Y FORMACIÓN PROFESIONAL	1.619.127	910	910	1.620.037	1.336.683	5.370	1.342.053	1.342.053	5.370	5.370	1.342.053	21,1	-	-83,1	20,7	20,7
TRABAJO Y ECONOMÍA SOCIAL	114.124	7.572	7.572	121.696	115.709	87.667	203.376	203.376	87.667	87.667	203.376	-1,4	-	-91,4	-40,2	-40,2
INDUSTRIA, COMERCIO Y TURISMO	162.686	55.894	55.894	218.580	106.764	455.919	562.683	562.683	455.919	455.919	562.683	52,4	-	-87,7	-61,2	-61,2
AGRICULTURA, PESCA Y ALIMENTACIÓN	298.574	33.189	33.189	331.763	302.221	28.429	330.650	330.650	28.429	28.429	330.650	-1,2	-	16,7	0,3	0,3
POLÍTICA TERRITORIAL Y FUNCIÓN PÚB.	160.008	7.014	7.014	167.022	154.726	35.688	190.414	190.414	35.688	35.688	190.414	3,4	-	-80,3	-12,3	-12,3
TRANSICIÓN ECOLÓGICA Y RETO DEMOCR.	3.043.546	3.912.212	3.912.212	7.925.758	1.177.822	213.475	1.391.297	1.391.297	213.475	213.475	1.391.297	158,4	-	-	181,2	181,2
CULTURA Y DEPORTE	193.833	274.414	274.414	468.247	176.626	124.981	301.607	301.607	124.981	124.981	301.607	9,7	-	-35,5	-9,0	-9,0
PRESIDENCIA, REL. CORTES Y MEM. DEMOCR.	71.379	23.973	23.973	95.352	79.061	43.279	122.340	122.340	43.279	43.279	122.340	-9,7	-	-44,6	-22,1	-22,1
SANIDAD	711.105	66.198	66.198	777.303	1.501.015	15.493	1.516.508	1.516.508	15.493	15.493	1.516.508	-52,6	-	-	-48,7	-48,7
ASUNTOS ECONÓM. Y TRANSFORM. DIGITAL	432.258	601.942	601.942	1.034.199	319.929	408.469	728.398	728.398	408.469	408.469	728.398	35,1	-	-58,5	-17,4	-17,4
CIENCIA E INNOVACIÓN	548.963	89.544	89.544	638.507	496.501	487.247	983.747	983.747	487.247	487.247	983.747	10,6	-	-81,6	-35,1	-35,1
DERECHOS SOCIALES Y AGENDA 2030	1.280.216	50.436	50.436	1.330.652	1.123.018	37.347	1.160.365	1.160.365	37.347	37.347	1.160.365	14,0	-	35,0	14,7	14,7
IGUALDAD	102.776	1.186	1.186	103.962	20.125	2.341	22.466	22.466	2.341	2.341	22.466	-	-	-49,3	-	-
CONSUMO	7.294	4.783	4.783	12.077	10.715	3.606	14.321	14.321	3.606	3.606	14.321	-31,9	-	32,6	-15,7	-15,7
INCLUSIÓN, S. S. Y MIGRACIONES	22.960.917	123	123	22.961.040	32.817.600	123	32.817.723	32.817.723	123	123	32.817.723	-30,0	-	-30,0	4,1	4,1
UNIVERSIDADES	115.550	5.785	5.785	121.335	74.502	26.487	100.989	100.989	26.487	26.487	100.989	55,1	-	-78,2	20,1	20,1

GTOS 010



MINISTERIO
DE HACIENDA
Y FUNCIÓN PÚBLICA

PRESUPUESTO DE GASTOS
PAGOS APLICADOS A PRESUPUESTOS. SECCIONES
HASTA EL 30 DE JUNIO DE 2021

INTERVENCIÓN GENERAL DE LA
ADMINISTRACIÓN DEL ESTADO

Miles de euros

	2021			2020			TASAS VARIACIÓN			
	1	2	3	4	5	6	1/4	2/5	3/6	
	PRESUPUESTO CORRIENTE	PRESUPUESTO CORRIENTE	PRESUPUESTOS CERRADOS	TOTAL	PRESUPUESTO CORRIENTE	PRESUPUESTOS CERRADOS	TOTAL			
RELACIONES FINANCIERAS CON LA U. E.										
FONDO DE CONTINGENCIA	6.987.358	-	-	6.987.358	7.518.049	-	7.518.049	-7,1	-	-7,1
FONDOS DE COMPENSACIÓN INTERTERRIT.	52.351	-	-	52.351	-	-	-	-	-	-
OTRAS RELAC. FINANC. CON ENTES TERRIT.	4.793.031	340	340	4.793.371	3.953	694	4.647	-	-	-
SISTEMAS DE FINANC. DE ENTES TERRIT.	11.230.316		5.333	11.235.649	10.690.260	10.873	10.701.133	5,1	-51,0	5,0
TOTALES	135.686.941		2.959.797	138.646.738	147.189.728	3.936.195	151.125.923	-7,8	-24,8	-8,3

GTOS 010

	Miles de euros					
	2021			2020		
	1	2	3	4	5	6
	PRESUPUESTO CORRIENTE	PRESUPUESTOS CERRADOS	TOTAL	PRESUPUESTO CORRIENTE	PRESUPUESTOS CERRADOS	TOTAL
MINISTERIO DE HACIENDA Y FUNCIÓN PÚBLICA	INTERVENCIÓN GENERAL DE LA ADMINISTRACIÓN DEL ESTADO					
	RECAUDACIÓN NETA APLICADA A PRESUPUESTOS. CAPÍTULOS HASTA EL 30 DE JUNIO DE 2021					
1. IMPUESTOS DIRECTOS Y COTIZACIONES SOCIALES	18.700.192	1.697.338	20.397.530	10.661.621	857.251	11.518.872
Impuesto sobre la renta de las personas físicas	14.576.736	730.829	15.307.565	11.165.223	450.556	11.615.779
Impuesto sobre sociedades	2.155.548	932.689	3.088.237	-2.456.314	385.302	-2.071.012
Impuesto sobre la renta de no residentes	727.618	18.490	746.108	821.862	11.096	832.958
Impuesto sobre sucesiones y donaciones	49.151	5.709	54.860	8.073	6.022	14.095
Impuesto sobre el patrimonio	3.870	1.094	4.964	2.711	937	3.648
Imp. prod. y almac. de energía eléctric. y comb.	762.261	8.491	770.752	695.897	3.338	699.235
Cuota de derechos pasivos	424.888	-	424.888	422.961	-	422.961
Cuota de formación profesional	-	-	-	-	-	-
Otros impuestos directos y extinguidos	120	36	156	1.208	-	1.208
2. IMPUESTOS INDIRECTOS	18.420.241	837.299	19.257.540	14.717.058	533.002	15.250.060
Impuesto sobre el valor añadido	14.903.739	805.172	15.708.911	11.795.287	523.903	12.319.190
Impuestos especiales	1.476.448	24.437	1.500.885	1.327.537	3.727	1.331.264
Tráfico exterior	829.697	6.775	836.472	746.535	3.769	746.304
Otros impuestos indirectos y extinguidos	1.210.357	915	1.211.272	851.699	1.603	853.302
3. TASAS, PRECIOS PÚBLICOS Y OTROS INGRESOS	6.252.862	454.090	6.706.952	6.357.960	385.180	6.743.140
4. TRANSFERENCIAS CORRIENTES	2.464.924	4.244	2.469.168	4.232.546	1.404	4.233.950
5. INGRESOS PATRIMONIALES	2.535.732	30.454	2.566.186	2.154.707	27.394	2.182.101
6. ENAJENACIÓN DE INVERSIONES REALES	106.156	1.506	107.662	26.918	1.278	28.196
7. TRANSFERENCIAS DE CAPITAL	513.852	-	513.852	186.139	-	186.139
TOTAL OPERACIONES NO FINANCIERAS	48.993.959	3.024.931	52.018.890	38.336.949	1.805.509	40.142.458
8. ACTIVOS FINANCIEROS	8.646.742	900.017	9.546.759	2.249.138	442.424	2.691.562
9. PASIVOS FINANCIEROS	112.742.673	-	112.742.673	132.199.711	-	132.199.711
TOTAL OPERACIONES FINANCIERAS	121.389.415	900.017	122.289.432	134.448.849	442.424	134.891.273
TOTALES	170.383.374	3.924.948	174.308.322	172.785.798	2.247.933	175.033.731

ING 001



MINISTERIO
DE HACIENDA
Y FUNCIÓN PÚBLICA

MINISTERIO DE INGRESOS
RECAUDACIÓN NETA APLICADA A PRESUPUESTOS. OFICINAS
HASTA EL 30 DE JUNIO DE 2021

INTERVENCIÓN GENERAL DE LA
ADMINISTRACIÓN DEL ESTADO

	2021				2020			TASAS VARIACIÓN 3/6
	PRESUPUESTO CORRIENTE		PRESUPUESTOS CERRADOS		PRESUPUESTO CORRIENTE		PRESUPUESTOS CERRADOS	
	1	2	3	4	5	6	TOTAL	
PAÍS VASCO								
ARABA/ÁLAVA	1.364.335	51.767	1.416.102	1.180.745	25.785	1.206.530	17,4	
GUIPÚZKOA	248.208	6.106	254.314	-60.744	2.832	-57.912	-	
BIZKAIA	257.428	10.162	267.590	169.483	7.970	177.453	50,8	
	858.699	35.499	894.198	1.072.006	14.983	1.086.989	-17,7	
CATALUÑA								
BARCELONA	18.062.393	691.864	18.754.257	14.439.247	365.626	14.804.873	26,7	
GIRONA	16.274.152	608.042	16.882.194	12.781.979	298.103	13.080.082	29,1	
LLEIDA	673.699	36.251	709.950	639.306	26.290	665.596	6,7	
TARRAGONA	378.802	17.397	396.199	335.833	18.497	354.330	11,8	
	7.355.740	30.174	7.665.914	682.129	22.736	7.044.865	8,7	
GALICIA								
A CORUÑA	2.888.257	127.884	3.016.141	2.610.495	81.460	2.691.955	12,0	
LUGO	1.640.774	71.359	1.712.133	1.497.866	40.930	1.538.796	11,3	
OURENSE	156.627	7.704	164.331	140.908	6.399	147.307	11,6	
PONTEVEDRA	177.790	9.891	187.681	166.241	7.227	173.468	8,2	
VIGO	252.896	18.809	271.705	245.687	11.844	257.531	5,5	
	660.170	20.121	680.291	559.793	15.060	574.853	18,3	
ANDALUCÍA								
ALMERIA	5.322.639	355.054	5.677.693	4.606.629	231.919	4.838.548	17,3	
CÁDIZ	175.296	24.911	200.207	118.426	20.038	138.464	44,6	
CÓRDOBA	454.320	38.555	492.875	404.885	26.781	431.666	14,2	
GRANADA	334.688	18.096	352.784	279.144	12.436	291.580	21,0	
HUELVA	466.410	26.949	493.359	345.513	33.615	369.128	33,7	
JAÉN	170.773	19.200	189.973	125.528	11.518	137.046	38,6	
MÁLAGA	1.065.020	81.611	1.146.631	985.017	10.266	1.048.750	32,9	
SEVILLA	2.367.486	120.352	2.487.838	2.112.015	63.733	1.048.750	9,3	
JEREZ FRONTERA	97.768	10.455	108.223	91.539	58.543	2.170.558	14,6	
					4.989	96.528	12,1	
PRINCIPADO DE ASTURIAS								
OVIEDO	973.257	53.505	1.026.762	827.292	50.501	877.793	17,0	
GIJÓN	755.952	43.107	799.059	646.543	41.299	687.842	16,2	
	2.17.305	10.398	227.703	180.749	9.202	189.951	19,9	
CANTABRIA								
	404.417	74.723	479.140	-74.401	27.683	-46.718	-	

Miles de euros

ING 005

MINISTERIO DE HACIENDA Y FUNCIÓN PÚBLICA
RECAUDACIÓN NETA APLICADA A PRESUPUESTOS. OFICINAS
HASTA EL 30 DE JUNIO DE 2021

INTERVENCIÓN GENERAL DE LA ADMINISTRACIÓN DEL ESTADO

Miles de euros

	2021				2020			TASAS VARIACIÓN 3/6	
	1	2	3	4	PRESUPUESTO CORRIENTE	PRESUPUESTOS CERRADOS	TOTAL		TOTAL
LA RIOJA	332.505	9.674	342.179	277.789	6.043	283.832	20,6		
REGIÓN DE MURCIA	988.592	74.333	1.062.925	843.953	41.123	885.076	20,1		
MURCIA	883.797	48.125	931.922	744.818	33.121	777.939	19,8		
CARTAGENA	104.795	26.208	131.003	99.135	8.002	107.137	22,3		
COMUNIDAD VALENCIANA	5.858.808	237.713	6.096.521	5.026.056	151.448	5.177.504	17,8		
ALICANTE	1.284.241	72.311	1.356.552	1.159.749	47.138	1.206.887	12,4		
CASTELLÓN DE LA PLANA	406.763	30.944	437.707	346.509	22.977	369.486	18,5		
VALENCIA	4.167.804	134.458	4.302.262	3.519.798	81.333	3.601.131	19,5		
ARAGÓN	1.622.405	48.971	1.671.376	1.404.963	39.847	1.444.810	15,7		
HUESCA	118.585	7.684	126.269	120.377	4.969	125.346	0,7		
TERUEL	74.501	3.531	78.032	50.559	2.238	52.797	47,8		
ZARAGOZA	1.429.319	37.756	1.467.075	1.234.027	32.640	1.266.667	15,8		
CASTILLA-LA MANCHA	1.094.408	156.975	1.251.383	952.106	157.180	1.109.286	12,8		
ALBACETE	172.241	101.749	273.990	147.810	117.992	265.802	3,1		
CIUDAD REAL	143.096	10.909	154.005	116.215	8.799	125.014	23,2		
CUENCA	43.423	7.012	50.435	33.481	3.519	37.000	36,3		
GUADALAJARA	166.237	7.055	173.292	158.933	4.386	163.319	6,1		
TOLEDO	569.411	30.250	599.661	495.667	22.484	518.151	15,7		
CANARIAS	862.818	83.570	946.388	887.297	58.315	945.612	0,1		
LAS PALMAS	590.959	44.521	635.480	592.218	35.472	627.690	1,2		
SANTA CRUZ DE TENERIFE	271.859	39.049	310.908	295.079	22.843	317.922	-2,2		
NAVARRA	-200.387	3.253	-197.134	10.900	6.994	17.894	-		
EXTREMADURA	518.104	34.982	553.086	468.674	27.210	495.884	11,5		
BADAJOS	369.487	26.571	396.058	331.207	21.573	352.780	12,3		
CÁCERES	148.617	8.411	157.028	137.467	5.637	143.104	9,7		

ING 005

MINISTERIO DE HACIENDA Y FUNCIÓN PÚBLICA

RECAUDACIÓN NETA APLICADA A PRESUPUESTOS. OFICINAS

HASTA EL 30 DE JUNIO DE 2021

INTERVENCIÓN GENERAL DE LA ADMINISTRACIÓN DEL ESTADO

Miles de euros

	2021			2020			TASAS VARIACIÓN 3/6
	1	2	3	4	5	6	
	PRESUPUESTO CORRIENTE	PRESUPUESTOS CERRADOS	TOTAL	PRESUPUESTO CORRIENTE	PRESUPUESTOS CERRADOS	TOTAL	
ILLES BALEARS	1.118.573	79.287	1.197.860	1.232.302	55.973	1.288.275	-7,0
COMUNIDAD DE MADRID	42.436.665	1.595.241	44.031.906	39.043.931	842.483	39.886.414	10,4
CASTILLA Y LEÓN	1.560.397	237.364	1.797.761	1.353.996	75.043	1.429.039	25,8
ÁVILA	43.965	4.121	48.086	37.553	2.299	39.852	20,7
BURGOS	310.279	14.827	325.106	286.885	14.171	301.056	8,0
LEÓN	161.841	12.621	174.462	159.066	10.926	169.992	2,6
PALENCIA	86.628	4.456	91.084	93.632	4.989	98.621	-7,6
SALAMANCA	176.067	8.091	184.158	156.829	8.629	165.458	11,3
SEGOVIA	76.785	4.443	81.228	82.142	2.839	84.981	-4,4
SORIA	63.445	6.968	70.413	62.335	4.090	66.425	6,0
VALLADOLID	584.210	178.010	762.220	431.943	24.512	456.455	67,0
ZAMORA	57.177	3.827	61.004	43.611	2.588	46.199	32,0
CEUTA	19.157	1.677	20.834	8.923	905	9.828	112,0
MELILLA	6.668	1.462	8.130	3.687	1.271	4.958	64,0
S.G. TESORO Y P.F.	85.149.363	5.649	85.155.012	97.681.214	1.124	97.682.338	-12,8
TOTALES	170.383.374	3.924.948	174.308.322	172.785.798	2.247.933	175.033.731	-0,4

ING 005

		INTERVENCIÓN GENERAL DE LA ADMINISTRACIÓN DEL ESTADO			
		1	2	3	4
		SALDO INICIAL	INGRESOS	PAGOS	SALDO FINAL
					Miles de euros
OPERACIONES NO PRESUPUESTARIAS					
MOVIMIENTO POR OPERACIONES NO PRESUPUESTARIAS					
HASTA EL 30 DE JUNIO DE 2021					
1. OPERACIONES NO FINANCIERAS NO PRESUPUESTARIAS					
1.1.	PAGOS PENDIENTES DE APLICACIÓN	-228.974	9.930.065	17.227.634	-7.526.543
1.2.	INGRESOS PENDIENTES DE APLICACIÓN	81.097	135.414.498	134.320.786	1.174.809
TOTAL OPERACIONES NO FINANCIERAS		-147.877	145.344.563	151.548.420	-6.351.734
2. OPERACIONES FINANCIERAS					
2.1.	RECURSOS LOCALES E INSTITUCIONALES	423.587	1.535.310	750.743	1.208.154
2.2.	C/C EN EFECTIVO CON CORPORACIONES LOCALES	132.619	279.977	635.579	-222.983
2.3.	OTRAS OPERACIONES	-8.037.022	414.469.734	412.372.986	-5.940.274
2.3.1.	Deudores	-16.028.378	35.534.338	30.550.115	-11.044.155
2.3.2.	Pagos pendientes de aplicación	-1.911	3.075	4.635	-3.471
2.3.3.	Acreedores	7.990.577	68.646.012	71.209.176	5.427.413
2.3.4.	Ingresos pendientes de aplicación	224.255	308.392.923	308.705.878	-88.700
2.3.5.	Operaciones entre oficinas y otras agrupaciones	-221.565	1.893.386	1.903.182	-231.361
TOTAL OPERACIONES FINANCIERAS		-7.480.816	416.285.021	413.759.308	-4.955.103
TOTALES		-7.628.693	561.629.584	565.307.728	-11.306.837

TES 003



MINISTERIO
DE HACIENDA
Y FUNCIÓN PÚBLICA

OPERACIONES NO PRESUPUESTARIAS
DEUDORES
HASTA EL 30 DE JUNIO DE 2021

INTERVENCIÓN GENERAL DE LA
ADMINISTRACIÓN DEL ESTADO

	1	2	3	4	Miles de euros
	SALDO INICIAL	INGRESOS	PAGOS	SALDO FINAL	
OPERACIONES FINANCIERAS					
Anticipos FEAGA	-58.622	58.622	50.878	-50.878	
Anticipos INEM-FSE	-	-	-	-	
Anticipos A.E.A.T para pago devoluciones tributarias	-345.394	29.486.645	29.234.797	-93.546	
Anticipos CC.AA. Ampliación aplaz. liq.2008/2009	-10.295.863	468.416	-	-9.827.447	
Anticipos a Entidades Locales	-	-	-	-	
Anticipos FEAGA	-4.625.973	4.832.244	775.000	-568.729	
Anticipos FEADER	-693.701	647.463	455.000	-501.238	
Anticipos FEAGA- PESCA	-	-	-	-	
Demas conceptos	-8.825	40.948	34.440	-2.317	
T O T A L E S	-16.028.378	35.534.338	30.550.115	-11.044.155	

TES 004



**OPERACIONES NO PRESUPUESTARIAS
PAGOS PENDIENTES DE APLICACIÓN
HASTA EL 30 DE JUNIO DE 2021**

INTERVENCIÓN GENERAL DE LA
ADMINISTRACIÓN DEL ESTADO

Miles de euros

	1	2	3	4
	SALDO INICIAL	INGRESOS	PAGOS	SALDO FINAL
OPERACIONES NO FINANCIERAS				
Anticipos Recursos IVA	-	826.281	1.011.197	-184.916
Anticipos Recursos RNB	-	5.342.902	5.962.044	-619.142
Anticipos Recursos Propios de la U.E.	-	558.632	666.162	-107.530
Anticipos U.E. Fondo Europeo Desarrollo	-	119.400	119.400	-
Otros Anticipos a la U.E.	-	-	15.000	-15.000
FNMT Gastos acuñación moneda a reembolsar	-116.457	1.930	13.542	-128.069
Anticipos a Comunidades Autónomas	-	18.814	18.814	-
Anticipos CC.AA.Ley 22/2009 Sistema Financiación	-	-	1.551.160	-1.551.160
Anticipos a Entidades Locales. LPGE	-	4.050	10.125	-6.075
Transferencias del Fondo de Garantía de CC.AA.	-	3.043.826	7.857.897	-4.814.071
Demás Conceptos	-112.517	14.230	2.293	-100.580
TOTAL OPERACIONES NO FINANCIERAS	-228.974	9.930.065	17.227.634	-7.526.543
OPERACIONES FINANCIERAS				
Demás Conceptos	-1.911	3.075	4.635	-3.471
TOTAL OPERACIONES FINANCIERAS	-1.911	3.075	4.635	-3.471
TOTALES	-230.885	9.933.140	17.232.269	-7.530.014

TES 005



MINISTERIO
DE HACIENDA
Y FUNCIÓN PÚBLICA

OPERACIONES NO PRESUPUESTARIAS
ACREEDORES
HASTA EL 30 DE JUNIO DE 2021

INTERVENCIÓN GENERAL DE LA
ADMINISTRACIÓN DEL ESTADO

	Miles de euros			
	1	2	3	4
	SALDO INICIAL	INGRESOS	PAGOS	SALDO FINAL
OPERACIONES FINANCIERAS				
Letras del Tesoro	-	51.905.114	53.841.164	-1.936.050
FNMT emisión moneda metálica pte. aplicar	-	6.677	52.035	-45.358
AEAT Acreedor Impuesto (Patrim., Transp., Hidroc.y Juego)	-86	417.580	417.465	29
Fondos U.E.	1.053.022	9.408.821	9.674.867	786.976
Fondos FEDER	3.822.842	2.272.520	2.444.013	3.651.349
Fondo Social Europeo	584.241	602.840	783.238	403.843
Otros Fondos Comunitarios	4.915	6.028	6.026	4.917
Fondos FEOGA-Orientación	224.310	17.198	86.520	154.988
Fondo de Cohesión	-	-	-	-
F.S.E. Fomento del empleo	95.804	29.363	103.692	21.475
Prefinanciación FEADER	287.360	-	-	287.360
Demás Conceptos	1.918.169	3.979.871	3.800.156	2.097.884
TOTALES	7.990.577	68.646.012	71.209.176	5.427.413

TES 006

		OPERACIONES NO PRESUPUESTARIAS INGRESOS PENDIENTES DE APLICACIÓN HASTA EL 30 DE JUNIO DE 2021				Miles de euros
		SALDO INICIAL	INGRESOS	PAGOS	SALDO FINAL	
		1	2	3	4	
OPERACIONES NO FINANCIERAS						
	Variación del BE Póste Aplicación	-	-	-	-	-
	Cobros EE.CC pendientes aplicación Autoliquidaciones	14	108.368.324	108.112.741	256.597	
	Cobros EE.CC pendientes aplicación LPA	-	12.156.512	12.156.512	-	
	Cobros EE.CC póstes apli. LPA Tributarias	-	6.062.615	5.985.518	77.097	
	Cobros EE.CC póstes apli. LPA Aduanas	-	3.188.357	3.158.106	30.251	
	Cobros EE.CC póstes apli. LPA No Tribut.	-	2.859.702	2.859.693	9	
	Cobros EE.CC Tasas del Estado	-	681.166	680.641	525	
	C/C Tributaria	21.192	83.403	317.837	-213.242	
	Tasas y Exacciones Parafiscales	35.103	155.572	155.543	35.132	
	Demás Conceptos	24.788	1.857.847	894.195	988.440	
	TOTAL OPERACIONES NO FINANCIERAS	81.097	135.414.498	134.320.786	1.174.809	
OPERACIONES FINANCIERAS						
	Cobros en Banco de España pendientes de aplicación	-	307.792.478	307.792.478	-	
	Tasas Financieras	180.349	818.683	723.584	275.448	
	Demás Conceptos	43.906	-218.238	189.816	-364.148	
	TOTAL OPERACIONES FINANCIERAS	224.255	308.392.923	308.705.878	-88.700	
T O T A L E S		305.352	443.807.421	443.026.664	1.086.109	

TES 007

		OPERACIONES NO PRESUPUESTARIAS OTRAS AGRUPACIONES HASTA EL 30 DE JUNIO DE 2021				INTERVENCIÓN GENERAL DE LA ADMINISTRACIÓN DEL ESTADO	
		1	2	3	4	Miles de euros	
		SALDO INICIAL	INGRESOS	PAGOS	SALDO FINAL		
OPERACIONES FINANCIERAS							
	Movimientos internos de Tesorería	-227.621	28.700	36.939	-235.860		
	Remesas de efectivo	-	-	-	-		
	Operaciones de intercambio financiero	-	2.181	1.537	644		
	Retenciones Capital Mobiliario en Intereses Deuda Pública.	2.057	1.859.411	1.861.469	-1		
	Compraventas dobles de valores	-	-	-	-		
	Demás conceptos	3.999	3.094	3.237	3.856		
TOTALES		-221.565	1.893.386	1.903.182	-231.361		

TES 008