

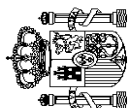
## III. OTRAS DISPOSICIONES

### MINISTERIO DE HACIENDA

- 5430** *Resolución de 29 de marzo de 2021, de la Intervención General de la Administración del Estado, por la que se publican las «Operaciones de ejecución del Presupuesto del Estado y de sus modificaciones y operaciones de Tesorería» del mes de febrero de 2021.*

En aplicación de lo dispuesto en el artículo 136 de la Ley General Presupuestaria se hacen públicas las «Operaciones de ejecución del Presupuesto del Estado y de sus modificaciones y operaciones de Tesorería» correspondientes al mes de febrero de 2021.

Madrid, 29 de marzo de 2021.–El Interventor General de la Administración del Estado, Pablo Arellano Pardo.

 <b>MINISTERIO DE HACIENDA</b>		<b>MOVIMIENTO DEL TESORO</b> <b>HASTA EL 28 DE FEBRERO DE 2021</b>		INTERVENCIÓN GENERAL DE LA ADMINISTRACIÓN DEL ESTADO	
		PAGOS		COBROS	
		Miles de euros			
PRESUPUESTO CORRIENTE		39.065.064		PRESUPUESTO CORRIENTE	59.139.703
1. GASTOS DE PERSONAL		2.591.572		1. IMPUESTOS DIRECTOS Y COTIZACIONES SOCIALES	4.786.692
2. GASTOS EN BIENES Y SERVICIOS		136.353		2. IMPUESTOS INDIRECTOS	9.981.284
3. GASTOS FINANCIEROS		5.908.441		3. TASAS, PRECIOS PÚBLICOS Y OTROS INGRESOS	2.011.459
4. TRANSFERENCIAS CORRIENTES		10.751.143		4. TRANSFERENCIAS CORRIENTES	646.157
6. INVERSIONES REALES		56.319		5. INGRESOS PATRIMONIALES	220.043
7. TRANSFERENCIAS DE CAPITAL		125.899		6. ENAJENACIÓN DE INVERSIONES REALES	50.208
8. ACTIVOS FINANCIEROS		11.213		7. TRANSFERENCIAS DE CAPITAL	57.232
9. PASIVOS FINANCIEROS		19.484.124		8. ACTIVOS FINANCIEROS	1.207.313
				9. PASIVOS FINANCIEROS	40.179.315
PRESUPUESTOS CERRADOS		2.149.843		PRESUPUESTOS CERRADOS	2.248.081
OPERACIONES NO PRESUPUESTARIAS		203.204.976		OPERACIONES NO PRESUPUESTARIAS	205.998.290
<b>TOTAL PAGOS</b>		244.419.883		<b>TOTAL COBROS</b>	267.386.074
<b>SUPERÁVIT DE TESORERÍA</b>		22.966.191			

TES 001

ESTADO DE LA TESORERÍA HASTA EL 28 DE FEBRERO DE 2021		INTERVENCIÓN GENERAL DE LA ADMINISTRACIÓN DEL ESTADO
		Miles de euros
		IMPORTE
<b>1. COBROS</b>		267.386.074
	(+) del Presupuesto corriente	59.139.703
	(+) de Presupuestos cerrados	2.248.081
	(+) de operaciones no presupuestarias	205.998.290
<b>2. PAGOS</b>		244.419.883
	(+) del Presupuesto corriente	39.065.064
	(+) de Presupuestos cerrados	2.149.843
	(+) de operaciones no presupuestarias	203.204.976
<b>I. FLUJO NETO DE LA TESORERÍA DEL EJERCICIO</b>		22.966.191
<b>3. SALDO INICIAL TESORERÍA</b>		6.123.150
<b>II. SALDO FINAL DE TESORERÍA (1-2+3)</b>		29.089.341

TES 002

NOTA: Los datos reflejados en este informe se refieren exclusivamente a las cuentas operativas del Tesoro y no a la totalidad de las cuentas que conforman la posición del Estado en el Banco de España.  
(<http://bde.es/webbde/es/estadis/infoest/e0605.pdf>)



MINISTERIO  
DE HACIENDA

PRESUPUESTO DE GASTOS  
ESTADO DE EJECUCIÓN. SECCIONES  
HASTA EL 28 DE FEBRERO DE 2021

INTERVENCIÓN GENERAL DE LA  
ADMINISTRACIÓN DEL ESTADO

	CRÉDITOS PRESUPUESTARIOS			GASTOS COMPROMETIDOS	OBLIGACIONES RECONOCIDAS NETAS	PAGOS REALIZADOS	OBLIGACIONES PENDIENTES DE PAGO	REMANENTES DE CRÉDITO
	MODIFICACIONES		DEFINITIVOS					
	INICIALES	2	3					
	1	2	3	4	5	6	7	8
CASA DE SU MAJESTAD EL REY	8.431	-	8.431	8.431	2.100	2.100	-	6.331
CORTES GENERALES	236.685	-	236.685	59.176	59.176	59.169	7	177.509
TRIBUNAL DE CUENTAS	69.527	-	69.527	9.681	8.104	8.101	3	61.423
TRIBUNAL CONSTITUCIONAL	26.570	-	26.570	4.181	2.798	2.780	18	23.772
CONSEJO DE ESTADO	13.081	-	13.081	9.657	1.260	1.235	25	11.821
DEUDA PÚBLICA	126.055.894	-	126.055.894	120.417.646	25.399.835	25.389.419	10.416	100.656.059
CLASES PASIVAS	17.083.340	-	17.083.340	17.083.340	2.423.160	2.422.960	200	14.660.180
CONSEJO GENERAL DEL PODER JUDICIAL	73.022	-	73.022	15.810	6.884	6.496	388	66.138
APORT. MUTUALISMO ADMINISTRATIVO	2.241.551	-	2.241.551	1.974.930	340.783	205.884	134.899	1.900.768
CONTRATACIÓN CENTRALIZADA	380.823	-	380.823	296.661	18.438	10.642	7.796	362.385
ASUNTOS EXT. U. E. Y COOPERACIÓN	1.657.684	5.452	1.663.135	633.555	197.665	142.451	55.214	1.465.470
JUSTICIA	2.014.240	-20	2.014.220	1.743.986	231.107	228.668	2.439	1.783.113
DEFENSA	9.411.941	-	9.411.941	7.664.810	903.179	860.583	42.596	8.508.762
HACIENDA	33.344.489	3.091	33.347.580	2.049.093	385.975	316.833	69.142	32.961.605
INTERIOR	8.906.736	60.677	8.967.414	7.957.912	1.178.401	1.142.489	35.912	7.789.013
TRANSPORTES, MOVILIDAD Y AGENDA URB.	13.144.520	357	13.144.879	4.078.927	373.541	312.987	60.554	12.771.338
EDUCACIÓN Y FORMACIÓN PROFESIONAL	5.697.346	13.751	5.711.097	1.528.285	1.055.648	884.294	171.354	4.655.449
TRABAJO Y ECONOMÍA SOCIAL	6.266.821	-	6.266.821	5.025.289	834.400	22.025	812.375	5.432.421
INDUSTRIA, COMERCIO Y TURISMO	4.860.507	65	4.860.572	811.157	19.868	18.717	1.151	4.840.704
AGRICULTURA, PESCA Y ALIMENTACIÓN	1.286.918	-	1.286.918	434.893	10.794	9.859	935	1.256.124
POLÍTICA TERRITORIAL Y FUNCIÓN PÚB.	619.233	22.980	642.213	296.810	42.520	42.125	395	599.693
TRANSICIÓN ECOLÓGICA Y RETO DEMOGR.	12.307.461	-	12.307.461	560.547	14.314	11.513	2.801	12.293.147
CULTURA Y DEPORTE	905.245	446	905.699	525.123	13.649	13.343	306	892.040
PRESIDENCIA, REL. CORTES Y MEM. DEMOGR.	261.612	-	261.612	222.289	25.439	11.821	13.618	236.173
SANIDAD	3.421.306	3.406	3.424.712	1.199.229	5.244	4.923	321	3.419.468
ASUNTOS ECONÓM. Y TRANSFORM. DIGITAL	5.122.390	3	5.122.393	376.907	94.322	72.015	22.307	5.028.071
CIENCIA E INNOVACIÓN	6.032.180	-3	6.032.177	1.795.532	214.275	97.529	116.746	5.817.902
DERECHOS SOCIALES Y AGENDA 2030	3.835.585	-4.155	3.831.430	2.531.814	2.413	2.413	-	3.829.017
IGUALDAD	451.422	-	451.422	11.430	915	855	60	450.507
CONSUMO	41.204	749	41.953	25.141	1.375	1.375	-	40.578
INCLUSIÓN, S. S. Y MIGRACIONES	42.864.889	-	42.864.889	28.400.385	3.739.775	3.150.162	589.613	39.125.114
UNIVERSIDADES	462.500	-	462.500	186.706	3.210	1.242	1.968	459.290

GTOS 007



MINISTERIO  
DE HACIENDA

PRESUPUESTO DE GASTOS  
ESTADO DE EJECUCIÓN. SECCIONES  
HASTA EL 28 DE FEBRERO DE 2021

INTERVENCIÓN GENERAL DE LA  
ADMINISTRACIÓN DEL ESTADO

Miles de euros

	CRÉDITOS PRESUPUESTARIOS		GASTOS COMPROMETIDOS	OBLIGACIONES RECONOCIDAS NETAS	PAGOS REALIZADOS	OBLIGACIONES PENDIENTES DE PAGO	REMANENTES DE CRÉDITO	
	INICIALES	MODIFICACIONES						DEFINITIVOS
	1	2	3	4	5	6	7	8
RELACIONES FINANCIERAS CON LA U. E.	16.542.850	-	16.542.850	-	-	-	-	16.542.850
FONDO DE CONTINGENCIA	3.889.130	-17.077	3.872.053	-	-	-	-	3.872.053
FONDOS DE COMPENSACIÓN INTERTERRIT.	582.427	-	582.427	-	-	-	-	582.427
OTRAS RELAC. FINANC. CON ENTES TERRIT.	13.910.283	-	13.910.283	11.127	-	-	-	13.910.283
SISTEMAS DE FINANC. DE ENTES TERRIT.	39.532.756	-	39.532.756	21.708.415	3.793.218	3.608.056	185.162	35.739.538
<b>TOTALES</b>	<b>383.542.599</b>	<b>89.722</b>	<b>383.632.321</b>	<b>229.658.875</b>	<b>41.403.785</b>	<b>39.065.064</b>	<b>2.338.721</b>	<b>342.228.536</b>

GTOS 007



MINISTERIO  
DE HACIENDA

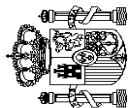
PRESUPUESTO DE GASTOS  
ESTADO DE EJECUCIÓN. ÁREAS DE GASTO Y POLÍTICAS  
HASTA EL 28 DE FEBRERO DE 2021

INTERVENCIÓN GENERAL DE LA  
ADMINISTRACIÓN DEL ESTADO

	CRÉDITOS PRESUPUESTARIOS			GASTOS COMPROMETIDOS	OBLIGACIONES RECONOCIDAS NETAS	PAGOS REALIZADOS	OBLIGACIONES PENDIENTES DE PAGO	REMANENTES DE CRÉDITO
	INICIALES	MODIFICACIONES	DEFINITIVOS					
	1	2	3					
<b>0. TRANSFERENCIAS INTERNAS</b>								
0. Transferencias Internas	60.638.998	20	60.639.018	39.502.433	5.019.537	3.424.171	1.595.366	55.619.481
	60.638.998	20	60.639.018	39.502.433	5.019.537	3.424.171	1.595.366	55.619.481
<b>1. SERVICIOS PÚBLICOS BÁSICOS</b>								
1. Justicia	21.056.676	49.032	21.105.708	17.517.702	2.335.513	2.253.990	81.523	18.770.195
2. Defensa	2.035.381	-20	2.035.361	1.720.726	232.950	230.202	2.748	1.802.411
3. Seguridad ciudadana e Instituciones penitenciarias	8.868.273	-	8.868.273	7.372.760	794.208	766.883	27.325	8.074.065
4. Política Exterior	8.841.708	43.600	8.885.309	7.938.164	1.161.062	1.125.318	35.744	7.724.247
	1.311.314	5.452	1.316.765	486.052	147.293	131.587	15.706	1.169.472
<b>2. ACTUACIONES DE PROTECCIÓN Y PROMOCIÓN SOCIAL</b>								
1. Pensiones	22.904.435	-4.155	22.900.280	17.718.371	2.449.261	2.448.338	923	20.451.019
3. Servicios sociales y Promoción social	17.093.145	-	17.093.145	17.087.649	2.424.443	2.424.243	200	14.668.702
4. Fomento del empleo	2.422.425	-4.155	2.418.270	108.744	5.262	5.158	104	2.413.008
6. Acceso a la vivienda y Fomento de la edificación	993.031	-	993.031	5.935	258	258	-	992.773
8. Gestión y administ. de Trabajo y Economía social	2.253.242	-	2.253.242	446.539	10.187	9.861	326	2.243.055
9. Gestión y admón. de Inclusión, Segur. Soc. y Migración	104.150	-	104.150	52.716	6.724	6.437	287	97.426
	38.442	-	38.442	16.788	2.387	2.381	6	36.055
<b>3. PRODUCCIÓN BIENES PÚB. CARÁCTER PREFERENTE</b>								
1. Sanidad	8.257.779	17.603	8.275.380	3.036.848	1.096.571	921.877	174.694	7.178.809
2. Educación	3.184.215	3.406	3.187.621	1.337.399	23.066	22.624	442	3.164.555
3. Cultura	4.798.354	13.751	4.812.105	1.601.231	1.057.992	884.684	173.308	3.754.113
	275.210	446	275.654	98.218	15.513	14.569	944	260.141
<b>4. ACTUACIONES DE CARÁCTER ECONÓMICO</b>								
1. Agricultura, Pesca y Alimentación	33.846.860	273	33.847.135	5.813.480	523.403	449.354	74.049	33.323.732
2. Industria y Energía	925.426	-	925.426	179.138	10.794	9.859	935	914.632
3. Comercio, Turismo y Pymes	7.106.132	55	7.106.187	115.194	14.125	6.632	7.493	7.092.062
4. Subvenciones al transporte	2.134.805	-	2.134.805	96.299	13.357	13.295	62	2.121.448
	2.618.292	-	2.618.292	1.042.068	220.283	208.172	12.111	2.398.009

Miles de euros

GTOS 008



MINISTERIO  
DE HACIENDA

PRESUPUESTO DE GASTOS  
ESTADO DE EJECUCIÓN. ÁREAS DE GASTO Y POLÍTICAS  
HASTA EL 28 DE FEBRERO DE 2021

INTERVENCIÓN GENERAL DE LA  
ADMINISTRACIÓN DEL ESTADO

	Miles de euros							
	CRÉDITOS PRESUPUESTARIOS			GASTOS COMPROMETIDOS	OBLIGACIONES RECONOCIDAS NETAS	PAGOS REALIZADOS	OBLIGACIONES PENDIENTES DE PAGO	REMANENTES DE CRÉDITO
	1	2	3					
INICIALES	MODIFICACIONES	DEFINITIVOS						
5. Infraestructuras y Ecosistemas Resilientes	10.413.942	357	10.414.301	2.906.988	126.440	75.730	50.710	10.287.861
6. Investigación, desarrollo, innovación y digital.	9.809.450	-888	9.808.562	1.268.137	102.709	100.455	2.254	9.705.853
9. Otras actuaciones de carácter económico	838.813	749	839.562	205.656	35.695	35.211	484	803.867
<b>9. ACTUACIONES DE CARÁCTER GENERAL</b>	<b>236.837.851</b>	<b>26.949</b>	<b>236.864.800</b>	<b>146.070.041</b>	<b>29.979.500</b>	<b>29.567.334</b>	<b>412.166</b>	<b>206.885.300</b>
1. Órganos Constitucionales, Gobierno y otros	444.378	-	444.378	159.483	82.834	82.739	95	361.544
2. Servicios de carácter general	39.550.429	23.878	39.574.307	3.513.984	668.485	452.638	215.847	38.905.822
3. Administración Financiera y Tributaria	444.989	3.071	448.060	267.636	34.783	34.137	646	413.277
4. Transferencias a otras Administraciones Públicas	70.342.161	-	70.342.161	21.711.292	3.793.563	3.608.401	185.162	66.548.598
5. Deuda Pública	126.055.894	-	126.055.894	120.417.646	25.399.835	25.389.419	10.416	100.656.059
<b>TOTALES</b>	<b>383.542.599</b>	<b>89.722</b>	<b>383.632.321</b>	<b>229.658.875</b>	<b>41.403.785</b>	<b>39.065.064</b>	<b>2.338.721</b>	<b>342.228.536</b>

GTOS 008



MINISTERIO  
DE HACIENDA

PRESUPUESTO DE GASTOS  
ESTADO DE EJECUCIÓN. POR ARTICULOS  
HASTA EL 28 DE FEBRERO DE 2021

INTERVENCIÓN GENERAL DE LA  
ADMINISTRACIÓN DEL ESTADO

	CRÉDITOS PRESUPUESTARIOS				GASTOS COMPROMETIDOS	OBLIGACIONES RECONOCIDAS NETAS	PAGOS REALIZADOS	OBLIGACIONES PENDIENTES DE PAGO	REMANENTES DE CRÉDITO					
	1	2	3	4						5		6	7	8
										INICIALES	MODIFICACIONES			
<b>1. GASTOS DE PERSONAL</b>	18.596.875	23.303	18.620.177	17.496.906	2.741.367	2.591.572	149.795	15.878.810						
10. Altos Cargos	82.312	-	82.312	43.785	15.498	15.498	-	66.814						
11. Personal Eventual	62.262	-	62.262	43.219	10.397	10.397	-	51.865						
12. Funcionarios	13.663.026	-	13.663.026	13.047.622	1.979.092	1.979.088	4	11.683.934						
13. Laborales	725.327	17.408	742.734	657.859	105.363	105.054	309	637.371						
14. Otro Personal	47.321	-	47.321	46.965	4.586	4.586	-	42.735						
15. Incentivos al rendimiento	819.805	-	819.805	790.985	121.149	121.149	-	698.656						
16. Cuotas, prestac. y gts. sociales a cargo empleador	3.196.822	5.895	3.202.717	2.866.471	505.282	355.800	149.482	2.697.435						
<b>2. GASTOS CORRIENTES EN BIENES Y SERVICIOS</b>	4.685.246	40.738	4.725.984	3.114.657	187.481	136.353	51.128	4.538.503						
20. Arrendamientos y cánones	193.429	-	193.429	145.724	11.336	4.661	6.675	182.093						
21. Reparaciones, mantenimiento y conservación	368.364	6	368.370	164.503	17.127	12.571	4.556	351.243						
22. Material, suministros y otros	3.633.632	40.876	3.674.507	2.782.320	149.605	111.312	38.293	3.524.902						
23. Indemnizaciones por razón del servicio	303.572	-154	303.419	21.333	9.170	7.571	1.599	294.249						
24. Gastos de publicaciones	4.476	10	4.486	669	243	238	5	4.243						
25. Concursos de asistencia sanitaria	8.126	-	8.126	108	-	-	-	8.126						
29. Gtos ctes bienes y servicios:Mecanismo Recuper. y Resil.	173.647	-	173.647	-	-	-	-	173.647						
<b>3. GASTOS FINANCIEROS</b>	31.713.048	2.635	31.715.683	26.042.082	5.918.927	5.908.441	10.486	25.796.756						
30. De deuda pública en euros	30.921.222	-	30.921.222	25.413.152	5.813.840	5.813.840	-	25.107.382						
31. De préstamos en euros	697.694	-	697.694	591.618	101.870	91.459	10.411	595.824						
32. De deuda pública en moneda extranjera	45.925	-	45.925	33.067	5	5	5	45.920						
33. De préstamos en moneda extranjera	10.256	-	10.256	45	4	4	-	10.252						
34. De depósitos y fianzas	11	-	11	3	3	3	-	8						
35. Intereses de demora y otros gastos financieros	37.940	2.635	40.575	4.197	3.205	3.135	70	37.370						
<b>4. TRANSFERENCIAS CORRIENTES</b>	140.745.029	11.429	140.756.458	80.655.190	12.751.826	10.751.143	2.000.683	128.004.632						
41. A Organismos Autónomos	7.874.646	-	7.874.646	6.069.956	895.173	13.816	881.357	6.979.473						
42. A la Seguridad Social	31.118.583	-	31.118.583	30.820.586	3.734.343	3.144.758	589.585	27.384.240						
43. A otras Entid. del S.P. Admin. Estatal. Ppto limitativo	2.147.557	20	2.147.577	1.699.949	354.647	249.085	105.562	1.792.930						
44. A soc. ent. púb. emp. fundac y resto entid. Sector Púb.	2.380.988	-	2.380.988	1.689.394	312.052	287.697	44.355	2.068.936						
45. A Comunidades Autónomas	39.693.925	-	39.693.925	4.261.919	865.651	680.489	185.162	38.828.274						

GTOS 009





MINISTERIO  
DE HACIENDA

PRESUPUESTO DE GASTOS  
ESTADO DE EJECUCIÓN. POR ARTICULOS  
HASTA EL 28 DE FEBRERO DE 2021

INTERVENCIÓN GENERAL DE LA  
ADMINISTRACIÓN DEL ESTADO

	CRÉDITOS PRESUPUESTARIOS			GASTOS COMPROMETIDOS	OBLIGACIONES RECONOCIDAS NETAS	PAGOS REALIZADOS	OBLIGACIONES PENDIENTES DE PAGO	REMANENTES DE CRÉDITO
	INICIALES	MODIFICACIONES	DEFINITIVOS					
46. A Entidades Locales	18.239.983	-	18.239.983	17.452.069	2.927.591	2.927.574	17	15.312.392
47. A empresas privadas	734.109	-2.342	731.767	52.327	6.761	5.380	1.381	725.006
48. A familias e instituciones sin fines de lucro	20.953.470	13.751	20.967.221	18.369.845	3.481.344	3.299.230	182.114	17.485.877
49. Al exterior	17.601.768	-	17.601.768	239.145	174.264	163.114	11.150	17.427.504
<b>5. FONDO DE CONTINGENCIA Y OTROS IMPREVISTOS</b>	3.889.130	-17.077	3.872.053	-	-	-	-	3.872.053
50. Dotación al Fondo de Contingencia de ejecución pptaia.	3.889.130	-17.077	3.872.053	-	-	-	-	3.872.053
<b>6. INVERSIONES REALES</b>	8.223.241	28.694	8.251.936	4.900.774	131.238	56.319	74.919	8.120.698
60. Inv. nueva en infraestr. y bienes destinados uso general	1.053.216	-	1.053.216	885.329	32.268	9.532	22.736	1.020.948
61. Inv. reposición infraestr. y bienes destinados uso general	1.568.364	-	1.568.364	1.369.561	54.159	31.923	22.236	1.514.205
62. Inv. nueva asociada funcionamiento operativo servicios	263.765	653	264.417	118.562	6.364	4.710	1.674	258.033
63. Inv. reposición asoc. funcionamiento operativo servicios	380.564	24.930	405.496	112.820	11.948	4.232	7.716	393.548
64. Gastos de inversiones de carácter inmaterial	351.752	3.111	354.863	198.336	1.619	1.055	564	353.244
65. Inversiones militares en infraestructura y otros bienes	2.606.818	249	2.607.067	1.976.186	19.767	1.079	18.688	2.587.300
66. Inv. militares asoc. funcionamiento operativo servicios	433.147	-	433.147	229.929	4.993	3.788	1.205	428.154
67. Gastos militares de inversiones de carácter inmaterial	24.415	-249	24.166	10.049	100	-	100	24.066
68. Inv. reales: Mecanismo de Recuperación y Resiliencia	1.541.200	-	1.541.200	2	-	-	-	1.541.200
<b>7. TRANSFERENCIAS DE CAPITAL</b>	28.478.320	-	28.478.320	1.972.369	154.736	125.899	28.837	28.323.584
71. A Organismos Autónomos	822.061	-	822.061	200.959	17.019	-	17.019	805.042
72. A la Seguridad Social	58.885	-	58.885	1.240	-	-	-	58.885
73. A otras Entid. del S.P. Admin. Estatal. Ppto limitativo	4.781.594	-	4.781.594	709.748	18.360	16.512	1.848	4.763.234
74. A soc. ent. pub. emp. fundac y resto entid. Sector Púb.	11.395.519	-	11.395.519	287.146	102.674	100.149	2.525	11.292.845
75. A Comunidades Autónomas	6.377.746	-	6.377.746	567.974	8.928	8.928	-	6.368.818
76. A Entidades Locales	1.315.286	-	1.315.286	2.021	-	-	-	1.315.286
77. A empresas privadas	3.016.809	-	3.016.809	48.738	7.498	161	7.337	3.009.311
78. A familias e instituciones sin fines de lucro	360.468	-	360.468	154.469	257	149	108	360.211
79. Al exterior	349.952	-	349.952	74	-	-	-	349.952
<b>TOTAL OPERACIONES NO FINANCIERAS</b>	236.330.889	89.722	236.420.611	134.181.978	21.885.575	19.569.727	2.315.848	214.535.036

GTOS 009



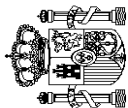
MINISTERIO  
DE HACIENDA

PRESUPUESTO DE GASTOS  
ESTADO DE EJECUCIÓN, POR ARTICULOS  
HASTA EL 28 DE FEBRERO DE 2021

INTERVENCIÓN GENERAL DE LA  
ADMINISTRACIÓN DEL ESTADO

	Miles de euros							
	CRÉDITOS PRESUPUESTARIOS			GASTOS COMPROMETIDOS	OBLIGACIONES RECONOCIDAS NETAS	PAGOS REALIZADOS	OBLIGACIONES PENDIENTES DE PAGO	REMANENTES DE CRÉDITO
	INICIALES	MODIFICACIONES	DEFINITIVOS					
	1	2	3	4	5	6	7	8
<b>8. ACTIVOS FINANCIEROS</b>								
82. Concesión de préstamos al Sector Público	52.830.726	-	52.830.726	1.097.120	34.086	11.213	22.873	52.796.640
83. Concesión de préstamos fuera del Sector Público	16.283.042	-	16.283.042	479.253	227	37	190	16.282.815
84. Constitución de depósitos y fianzas	2.155.506	-	2.155.506	347.485	1.140	396	744	2.154.366
85. Adquisición de acciones y particip. del Sector Púb.	271	-	271	76	-	-	-	271
86. Adquisición de acciones y particip. fuera del Sector Púb.	395.111	-	395.111	212.049	-	-	-	395.111
87. Aportaciones patrimoniales	250	-	250	-	-	-	-	250
88. Suscripción acciones y aport. fondos org. internacionales	33.895.716	-	33.895.716	-	-	-	-	33.895.716
	100.830	-	100.830	58.257	32.719	10.780	21.939	68.111
<b>9. PASIVOS FINANCIEROS</b>								
90. Amortización de deuda pública en euros	94.380.984	-	94.380.984	94.379.777	19.484.124	19.484.124	-	74.896.860
91. Amortización de préstamos en euros	92.484.969	-	92.484.969	92.483.943	19.393.154	19.393.154	-	73.091.815
92. Amortización de deuda pública en moneda extranjera	1.895.833	-	1.895.833	1.895.826	90.962	90.962	-	1.804.871
93. Amortización de préstamos en moneda extranjera	-	-	-	-	-	-	-	-
94. Devolución de depósitos y fianzas	181	-	181	8	8	8	-	173
95. Puesta en circulación de moneda metálica	1	-	1	-	-	-	-	1
<b>TOTAL OPERACIONES FINANCIERAS</b>	147.211.710	-	147.211.710	95.476.897	19.518.210	19.495.337	22.873	127.693.500
<b>TOTALES</b>	<b>383.542.599</b>	<b>89.722</b>	<b>383.632.321</b>	<b>229.658.875</b>	<b>41.403.785</b>	<b>39.065.064</b>	<b>2.338.721</b>	<b>342.228.536</b>

GTOS 009


**MINISTERIO  
DE HACIENDA**
**PRESUPUESTO DE GASTOS  
MODIFICACIONES DE CRÉDITO, POR SECCIONES  
HASTA EL 28 DE FEBRERO DE 2021**

 INTERVENCIÓN GENERAL DE LA  
ADMINISTRACIÓN DEL ESTADO

	1	2	3	4		5	6	7	8	9	10
				TRANSFERENCIAS DE CRÉDITO							
				POSITIVAS	NEGATIVAS						
CASA DE SU MAJESTAD EL REY	-	-	-	-	-	-	-	-	-	-	-
CORTES GENERALES	-	-	-	-	-	-	-	-	-	-	-
TRIBUNAL DE CUENTAS	-	-	-	-	-	-	-	-	-	-	-
TRIBUNAL CONSTITUCIONAL	-	-	-	-	-	-	-	-	-	-	-
CONSEJO DE ESTADO	-	-	-	-	-	-	-	-	-	-	-
DEUDA PÚBLICA	-	-	-	-	-	-	-	-	-	-	-
CLASES PASIVAS	-	-	-	-	-	-	-	-	-	-	-
CONSEJO GENERAL DEL PODER JUDICIAL	-	-	-	-	-	-	-	-	-	-	-
APORT. MUTUALISMO ADMINISTRATIVO	-	-	-	-	-	-	-	-	-	-	-
CONTRATACIÓN CENTRALIZADA	-	-	-	-	-	-	-	-	-	-	-
ASUNTOS EXT. U. E. Y COOPERACIÓN	-	-	-	-	-	-	5.452	-	-	-	5.452
JUSTICIA	-	-	-	-	-	-	-	-	-	-	-20
DEFENSA	-	-	-	-	-	3.722	-3.722	-	-	-	-
HACIENDA	-	-	-	-	-	3.310	-3.290	3.071	-	-	3.091
INTERIOR	-	-	-	17.077	-	293	-293	43.600	-	-	60.877
TRANSPORTES, MOVILIDAD Y AGENDA URB.	-	-	-	-	-	-	-	357	-	-	357
EDUCACIÓN Y FORMACIÓN PROFESIONAL	-	-	-	-	-	-	-	13.751	-	-	13.751
TRABAJO Y ECONOMÍA SOCIAL	-	-	-	-	-	-	-	-	-	-	-
INDUSTRIA, COMERCIO Y TURISMO	-	-	-	-	-	-	-	65	-	-	65
AGRICULTURA, PESCA Y ALIMENTACIÓN	-	-	-	-	-	-	-	-	-	-	-
POLÍTICA TERRITORIAL Y FUNCIÓN PÚB.	-	-	-	-	-	-	-	22.980	-	-	22.980
TRANSICIÓN ECOLÓGICA Y RETO DEMOGR.	-	-	-	-	-	-	-	-	-	-	-
CULTURA Y DEPORTE	-	-	-	-	-	-	-	446	-	-	446
PRESIDENCIA, REL. CORTES Y MEM. DEMOGR.	-	-	-	-	-	-	-	-	-	-	-
SANIDAD	-	-	-	-	-	3.506	-100	-	-	-	3.406
ASUNTOS ECONÓM. Y TRANSFORM. DIGITAL	-	-	-	-	-	53	-50	-	-	-	3
CIENCIA E INNOVACIÓN	-	-	-	-	-	-	-3	-	-	-	-3
DERECHOS SOCIALES Y AGENDA 2030	-	-	-	-	-	-	-4.155	-	-	-	-4.155
IGUALDAD	-	-	-	-	-	-	-	-	-	-	-
CONSUMO	-	-	-	-	-	749	-	-	-	-	749
INCLUSIÓN, S. S. Y MIGRACIONES	-	-	-	-	-	-	-	-	-	-	-
UNIVERSIDADES	-	-	-	-	-	-	-	-	-	-	-

GTOS M01



MINISTERIO  
DE HACIENDA

PRESUPUESTO DE GASTOS  
MODIFICACIONES DE CRÉDITO. POR SECCIONES  
HASTA EL 28 DE FEBRERO DE 2021

INTERVENCIÓN GENERAL DE LA  
ADMINISTRACIÓN DEL ESTADO

	1	2	3	4	5		6	7	8	9	10
					POSITIVAS	NEGATIVAS					
RELACIONES FINANCIERAS CON LA U. E. FONDO DE CONTINGENCIA FONDOS DE COMPENSACIÓN INTERTERRIT. OTRAS RELAC. FINANC. CON ENTES TERRIT. SISTEMAS DE FINANC. DE ENTES TERRIT.	-	-	-	-	-	-	-	-	-	-	-
	-	-	-	-	-	-	-	-	-17.077	-	-17.077
	-	-	-	-	-	-	-	-	-	-	-
	-	-	-	-	-	-	-	-	-	-	-
	-	-	-	-	-	-	-	-	-	-	-
<b>TOTALES</b>	-	-	17.077	11.633	-11.633	-	89.722	-17.077	-	89.722	

Miles de euros

GTOS M01



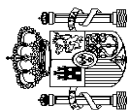
MINISTERIO  
DE HACIENDA

PRESUPUESTO DE GASTOS  
MODIFICACIONES DE CRÉDITO, ÁREAS DE GASTO Y POLÍTICAS  
HASTA EL 28 DE FEBRERO DE 2021

INTERVENCIÓN GENERAL DE LA  
ADMINISTRACIÓN DEL ESTADO

	1	2	3	4	5		6	7	8	9	10
					POSITIVAS	NEGATIVAS					
	CRÉDITOS EXTRAORDINARIOS	SUPLEMENTOS DE CRÉDITO	AMPLIACIONES DE CRÉDITO	TRANSFERENCIAS DE CRÉDITO	INCORPOR. REMANENTES DE CRÉDITO	CRÉDITOS GENERADOS POR INGRESOS	BAJAS POR ANULACIÓN Y RECTIFICAC.	OTRAS MODIFICACIONES	TOTAL MODIFICACIONES	Miles de euros	
<b>0. TRANSFERENCIAS INTERNAS</b>											
0. Transferencias Internas	-	-	-	20	-	-	-	-	-	-	20
	-	-	-	20	-	-	-	-	-	-	20
<b>1. SERVICIOS PÚBLICOS BÁSICOS</b>											
1. Justicia	-	-	-	4.015	-4.035	49.052	-	-	-	-	49.032
2. Defensa	-	-	-	3.722	-3.722	-	-	-	-	-	-20
3. Seguridad ciudadana e Instituciones penitenciarias	-	-	-	293	-293	43.600	-	-	-	-	43.600
4. Política Exterior	-	-	-	-	-	5.452	-	-	-	-	5.452
<b>2. ACTUACIONES DE PROTECCIÓN Y PROMOCIÓN SOCIAL</b>											
1. Pensiones	-	-	-	-	-4.155	-	-	-	-	-	-4.155
3. Servicios sociales y Promoción social	-	-	-	-	-	-	-	-	-	-	-
4. Fomento del empleo	-	-	-	-	-4.155	-	-	-	-	-	-4.155
6. Acceso a la vivienda y Fomento de la edificación	-	-	-	-	-	-	-	-	-	-	-
8. Gestión y administ. de Trabajo y Economía social	-	-	-	-	-	-	-	-	-	-	-
9. Gestión y admón. de Inclusión, Segur. Soc. y Migración	-	-	-	-	-	-	-	-	-	-	-
<b>3. PRODUCCIÓN BIENES PÚBL. CARÁCTER PREFERENTE</b>											
1. Sanidad	-	-	-	3.506	-100	14.197	-	-	-	-	17.603
2. Educación	-	-	-	3.506	-100	-	-	-	-	-	3.406
3. Cultura	-	-	-	-	-	13.751	-	-	-	-	13.751
	-	-	-	-	-	446	-	-	-	-	446
<b>4. ACTUACIONES DE CARÁCTER ECONÓMICO</b>											
1. Agricultura, Pesca y Alimentación	-	-	-	752	-891	412	-	-	-	-	273
2. Industria y Energía	-	-	-	-	-	55	-	-	-	-	55
3. Comercio, Turismo y Pymes	-	-	-	-	-	-	-	-	-	-	-
4. Subvenciones al transporte	-	-	-	-	-	-	-	-	-	-	-

GTOS M03



MINISTERIO  
DE HACIENDA

PRESUPUESTO DE GASTOS  
MODIFICACIONES DE CRÉDITO, ÁREAS DE GASTO Y POLÍTICAS  
HASTA EL 28 DE FEBRERO DE 2021

INTERVENCIÓN GENERAL DE LA  
ADMINISTRACIÓN DEL ESTADO

	Miles de euros											
	1	2	3	4	5		6	7	8	9	10	
					POSITIVAS	NEGATIVAS						
5. Infraestructuras y Ecosistemas Resilientes	-	-	-	-	-	-	-	357	-	-	357	
6. Investigación, desarrollo, innovación y digital.	-	-	-	3	-891	-	-	-	-	-	-888	
9. Otras actuaciones de carácter económico	-	-	-	749	-	-	-	-	-	-	749	
<b>9. ACTUACIONES DE CARÁCTER GENERAL</b>												
1. Órganos Constitucionales, Gobierno y otros	-	-	-	3.340	-2.452	-	-	26.061	-17.077	-	26.949	
2. Servicios de carácter general	-	-	-	3.280	-2.392	-	-	22.990	-17.077	-	23.878	
3. Administración Financiera y Tributaria	-	-	-	60	-60	-	-	3.071	-	-	3.071	
4. Transferencias a otras Administraciones Públicas	-	-	-	-	-	-	-	-	-	-	-	
5. Deuda Pública	-	-	-	-	-	-	-	-	-	-	-	
<b>TOTALES</b>	<b>-</b>	<b>-</b>	<b>-</b>	<b>11.633</b>	<b>-11.633</b>	<b>17.077</b>	<b>-</b>	<b>89.722</b>	<b>-17.077</b>	<b>-</b>	<b>89.722</b>	<b>89.722</b>

GTOS M03



MINISTERIO  
DE HACIENDA

PRESUPUESTO DE GASTOS  
MODIFICACIONES DE CREDITO ARTICULOS  
HASTA EL 28 DE FEBRERO DE 2021

INTERVENCIÓN GENERAL DE LA  
ADMINISTRACIÓN DEL ESTADO

	1	2	3	4	5		6	7	8	9	10
					POSITIVAS	NEGATIVAS					
	CRÉDITOS EXTRAORDINARIOS	SUPLEMENTOS DE CREDITO	AMPLIACIONES DE CREDITO	TRANSFERENCIAS DE CREDITO	INCORPOR. REMANENTES DE CREDITO	CRÉDITOS GENERADOS POR INGRESOS	BAJAS POR ANULACIÓN Y RECTIFICAC.	OTRAS MODIFICACIONES	TOTAL MODIFICACIONES	Miles de euros	
<b>1. GASTOS DE PERSONAL</b>											
10. Altos Cargos	-	-	-	-	4.155	-4.155	-	23.303	-	-	23.303
11. Personal Eventual	-	-	-	-	-	-	-	-	-	-	-
12. Funcionarios	-	-	-	-	-	-	-	-	-	-	-
13. Laborales	-	-	-	-	-	-	-	17.408	-	-	17.408
14. Otro Personal	-	-	-	-	4.155	-4.155	-	-	-	-	-
15. Incentivos al rendimiento	-	-	-	-	-	-	-	-	-	-	-
16. Cuotas, prestac. y gts. sociales a cargo empleador	-	-	-	-	-	-	-	5.895	-	-	5.895
<b>2. GASTOS CORRIENTES EN BIENES Y SERVICIOS</b>											
20. Arrendamientos y cánones	-	-	17.077	-	1.101	-1.414	-	23.974	-	-	40.738
21. Reparaciones, mantenimiento y conservación	-	-	-	-	-	-	-	-	-	-	-
22. Material, suministros y otros	-	-	17.077	-	1.001	-60	-	66	-	-	6
23. Indemnizaciones por razón del servicio	-	-	-	-	100	-911	-	23.709	-	-	40.876
24. Gastos de publicaciones	-	-	-	-	-	-443	-	189	-	-	-154
25. Conciertos de asistencia sanitaria	-	-	-	-	-	-	-	10	-	-	10
29. Gtos ctes bienes y servicios: Mecanismo Recuper. y Resil.	-	-	-	-	-	-	-	-	-	-	-
<b>3. GASTOS FINANCIEROS</b>											
30. De deuda pública en euros	-	-	-	-	2.635	-	-	-	-	-	2.635
31. De préstamos en euros	-	-	-	-	-	-	-	-	-	-	-
32. De deuda pública en moneda extranjera	-	-	-	-	-	-	-	-	-	-	-
33. De préstamos en moneda extranjera	-	-	-	-	-	-	-	-	-	-	-
34. De depósitos y fianzas	-	-	-	-	-	-	-	-	-	-	-
35. Intereses de demora y otros gastos financieros	-	-	-	-	2.635	-	-	-	-	-	2.635
<b>4. TRANSFERENCIAS CORRIENTES</b>											
41. A Organismos Autónomos	-	-	-	-	20	-2.342	-	13.751	-	-	11.429
42. A la Seguridad Social	-	-	-	-	-	-	-	-	-	-	-
43. A otras Entid. del S.P. Admin. Estatal. Ppto limitativo	-	-	-	-	-	-	-	-	-	-	-
44. A soc. ent. púb. emp. fundac y resto entid. Sector Púb.	-	-	-	-	20	-	-	-	-	-	20
45. A Comunidades Autónomas	-	-	-	-	-	-	-	-	-	-	-

GTOS M02



MINISTERIO  
DE HACIENDA

PRESUPUESTO DE GASTOS  
MODIFICACIONES DE CREDITO ARTICULOS  
HASTA EL 28 DE FEBRERO DE 2021

INTERVENCIÓN GENERAL DE LA  
ADMINISTRACIÓN DEL ESTADO

	Miles de euros										
	1	2	3	4	5		6	7	8	9	10
	CRÉDITOS EXTRAORDINARIOS	SUPLEMENTOS DE CREDITO	AMPLIACIONES DE CREDITO	TRANSFERENCIAS DE CREDITO		INCORPOR. REMANENTES DE CREDITO	CRÉDITOS GENERADOS POR INGRESOS	BAJAS POR ANULACIÓN Y RECTIFICAC.	OTRAS MODIFICACIONES	TOTAL MODIFICACIONES	
				POSITIVAS	NEGATIVAS						
46. A Entidades Locales	-	-	-	-	-	-	-	-	-	-	-
47. A empresas privadas	-	-	-	-	-2.342	-	-	-	-	-	-2.342
48. A familias e instituciones sin fines de lucro	-	-	-	-	-	-	13.751	-	-	-	13.751
49. Al exterior	-	-	-	-	-	-	-	-	-	-	-
<b>5. FONDO DE CONTINGENCIA Y OTROS IMPREVISTOS</b>	-	-	-	-	-	-	-	-17.077	-	-	-17.077
50. Dotación al Fondo de Contingencia de ejecución pptaia.	-	-	-	-	-	-	-	-17.077	-	-	-17.077
<b>6. INVERSIONES REALES</b>	-	-	-	3.722	-3.722	-	28.694	-	-	-	28.694
60. Inv.nueva en infraestr. y bienes destinados uso general	-	-	-	-	-	-	-	-	-	-	-
61. Inv.reposición infraestr.y bienes destinados uso general	-	-	-	-	-	-	-	-	-	-	-
62. Inv.nueva asociada funcionamiento operativo servicios	-	-	-	-	-	-	653	-	-	-	653
63. Inv.reposición asoc. funcionamiento operativo servicios	-	-	-	-	-	-	24.930	-	-	-	24.930
64. Gastos de inversiones de carácter inmaterial	-	-	-	-	-	-	3.111	-	-	-	3.111
65. Inversiones militares en infraestructura y otros bienes	-	-	-	3.722	-3.722	-	-	-	249	-	249
66. Inv. militares asoc. funcionamiento operativo servicios	-	-	-	-	-	-	-	-	-	-	-
67. Gastos militares de inversiones de carácter inmaterial	-	-	-	-	-	-	-	-	-249	-	-249
68. Inv. reales: Mecanismo de Recuperación y Resiliencia	-	-	-	-	-	-	-	-	-	-	-
<b>7. TRANSFERENCIAS DE CAPITAL</b>	-	-	-	-	-	-	-	-	-	-	-
71. A Organismos Autónomos	-	-	-	-	-	-	-	-	-	-	-
72. A la Seguridad Social	-	-	-	-	-	-	-	-	-	-	-
73. A otras Entid. del S.P. Admin. Estatal. Ppto limitativo	-	-	-	-	-	-	-	-	-	-	-
74. A soc. ent. púb. emp. fundac y resto entid. Sector Púb.	-	-	-	-	-	-	-	-	-	-	-
75. A Comunidades Autónomas	-	-	-	-	-	-	-	-	-	-	-
76. A Entidades Locales	-	-	-	-	-	-	-	-	-	-	-
77. A empresas privadas	-	-	-	-	-	-	-	-	-	-	-
78. A familias e instituciones sin fines de lucro	-	-	-	-	-	-	-	-	-	-	-
79. Al exterior	-	-	-	-	-	-	-	-	-	-	-
<b>TOTAL OPERACIONES NO FINANCIERAS</b>	-	-	17.077	11.633	-11.633	-	89.722	-17.077	-	-	89.722

GTOS M02





MINISTERIO  
DE HACIENDA

PRESUPUESTO DE GASTOS  
MODIFICACIONES DE CREDITO ARTICULOS  
HASTA EL 28 DE FEBRERO DE 2021

INTERVENCIÓN GENERAL DE LA  
ADMINISTRACIÓN DEL ESTADO

	1	2	3	4	5		6	7	8	9	10
					POSITIVAS	NEGATIVAS					
	CRÉDITOS EXTRAORDINARIOS	SUPLEMENTOS DE CREDITO	AMPLIACIONES DE CREDITO	TRANSFERENCIAS DE CREDITO		INCORPOR. REMANENTES DE CREDITO	CRÉDITOS GENERADOS POR INGRESOS	BAJAS POR ANULACIÓN Y RECTIFICAC.	OTRAS MODIFICACIONES	TOTAL MODIFICACIONES	Miles de euros
<b>8. ACTIVOS FINANCIEROS</b>											
82. Concesión de préstamos al Sector Público	-	-	-	-	-	-	-	-	-	-	-
83. Concesión de préstamos fuera del Sector Público	-	-	-	-	-	-	-	-	-	-	-
84. Constitución de depósitos y fianzas	-	-	-	-	-	-	-	-	-	-	-
85. Adquisición de acciones y particip. del Sector Púb.	-	-	-	-	-	-	-	-	-	-	-
86. Adquisición de acciones y particip. fuera del Sector Púb.	-	-	-	-	-	-	-	-	-	-	-
87. Aportaciones patrimoniales	-	-	-	-	-	-	-	-	-	-	-
89. Suscripción acciones y aport.fondos org. internacionales	-	-	-	-	-	-	-	-	-	-	-
<b>9. PASIVOS FINANCIEROS</b>											
90. Amortización de deuda pública en euros	-	-	-	-	-	-	-	-	-	-	-
91. Amortización de préstamos en euros	-	-	-	-	-	-	-	-	-	-	-
92. Amortización de deuda pública en moneda extranjera	-	-	-	-	-	-	-	-	-	-	-
93. Amortización de préstamos en moneda extranjera	-	-	-	-	-	-	-	-	-	-	-
94. Devolución de depósitos y fianzas	-	-	-	-	-	-	-	-	-	-	-
95. Puesta en circulación de moneda metálica	-	-	-	-	-	-	-	-	-	-	-
<b>TOTAL OPERACIONES FINANCIERAS</b>	-	-	-	-	-	-	-	-	-	-	-
<b>TOTALES</b>	-	-	17.077	11.633	-11.633	-	89.722	-17.077	-	89.722	89.722

GTOS M02



MINISTERIO  
DE HACIENDA

PRESUPUESTO DE INGRESOS  
ESTADO DE EJECUCIÓN. ARTÍCULOS  
HASTA EL 28 DE FEBRERO DE 2021

INTERVENCIÓN GENERAL DE LA  
ADMINISTRACIÓN DEL ESTADO

	1	2	3	4	Miles de euros
	PREVISIONES PRESUPUESTARIAS	DERECHOS RECONOCIDOS NETOS	RECAUDACIÓN NETA	DERECHOS PENDIENTES DE COBRO (2-3)	
<b>1. IMPUESTOS DIRECTOS Y COTIZACIONES SOCIALES</b>					
10. Sobre la renta	70.211.062	5.925.547	4.786.692	1.138.855	
11. Sobre el capital	66.797.298	5.551.114	4.422.071	1.129.043	
12. Cotizaciones sociales	119.439	14.292	11.884	2.408	
13. Sobre producc. y almac. energía eléctric. y comb.	1.749.222	163.883	163.883	-	
19. Otros impuestos directos	1.545.103	196.231	188.852	7.379	
	-	27	2	25	
<b>2. IMPUESTOS INDIRECTOS</b>					
21. Sobre el valor añadido	51.479.786	11.742.178	9.981.284	1.760.894	
22. Sobre consumos específicos	36.033.981	11.356.728	9.606.242	1.750.486	
23. Sobre tráfico exterior	8.683.652	-184.931	-190.616	5.685	
28. Otros impuestos indirectos	1.787.405	268.441	265.220	3.221	
	4.974.748	301.940	300.438	1.502	
<b>3. TASAS, PRECIOS PÚBLICOS Y OTROS INGRESOS</b>					
30. Tasas	10.544.318	2.458.428	2.011.459	446.969	
31. Precios públicos	756.533	49.580	49.052	528	
32. Otros ingresos procedentes de prestación de servicios	202	430	429	1	
33. Venta de bienes	484.086	59.087	59.087	-	
38. Reintegros de operaciones corrientes	2.001	25.136	25.134	2	
39. Otros ingresos	1.010.508	40.244	39.176	1.068	
	8.290.988	2.283.951	1.838.581	445.370	
<b>4. TRANSFERENCIAS CORRIENTES</b>					
41. De Organismos Autónomos	7.944.285	646.157	646.157	-	
42. De la Seguridad Social	262.741	-8	-8	-	
43. De otras Entid. del S.P. Admin. Estatal. Ppto limitativo	183.993	500	500	-	
44. De sociedades, entes p. emp., fundac. y resto entid. SP	25.213	261	261	-	
45. De Comunidades Autónomas	15.565	25	25	-	
46. De Entidades Locales	5.599.321	567.531	567.531	-	
47. De empresas privadas	255.635	40.208	40.208	-	
48. De familias e instituciones sin fines de lucro	63.800	25.427	25.427	-	
49. Del exterior	-	-	-	-	
	1.538.017	12.213	12.213	-	

ING 018



MINISTERIO  
DE HACIENDA

PRESUPUESTO DE INGRESOS  
ESTADO DE EJECUCIÓN. ARTÍCULOS  
HASTA EL 28 DE FEBRERO DE 2021

INTERVENCIÓN GENERAL DE LA  
ADMINISTRACIÓN DEL ESTADO

	1	2	3	4	Miles de euros
	PREVISIONES PRESUPUESTARIAS	DERECHOS RECONOCIDOS NETOS	RECAUDACIÓN NETA	DERECHOS PENDIENTES DE COBRO (2-3)	
<b>5. INGRESOS PATRIMONIALES</b>					
51. Intereses de anticipos y préstamos concedidos	8.228.888	221.193	220.043	1.150	
52. Intereses de depósitos	1.365.406	6.104	4.956	1.148	
53. Dividendos y participaciones en beneficios	56.700	17.603	17.601	2	
54. Rentas de bienes inmuebles	3.732.400	10.281	10.281	-	
55. Productos de concesiones y aprovech. especiales	3.000	1.185	1.185	-	
59. Otros ingresos patrimoniales	1.000.000	185.873	185.873	-	
	2.071.382	147	147	-	
<b>6 . ENAJENACIÓN DE INVERSIONES REALES</b>					
60. De terrenos	473.646	50.416	50.208	208	
61. De las demás inversiones	12.000	336	336	-	
68. Reintegros por operaciones de capital	98.300	42.369	42.369	-	
	363.346	7.711	7.503	208	
<b>7. TRANSFERENCIAS DE CAPITAL</b>					
71. De Organismos Autónomos	6.411.841	57.232	57.232	-	
73. De otras Entid. del S.P. Admin. Estatal. Ppto limitativo	26.250	24.184	24.184	-	
74. De soc., ent. públ. emp., fundac. y resto entid. SP	-	-	-	-	
75. De Comunidades Autónomas	-	5.158	5.158	-	
76. De Entidades Locales	-	60	60	-	
77. De empresas privadas	-	-	-	-	
78. De familias e instituciones sin fines de lucro	-	-	-	-	
79. Del exterior	6.385.591	27.830	27.830	-	
<b>TOTAL OPERACIONES NO FINANCIERAS</b>	155.293.826	21.101.151	17.753.075	3.348.076	
<b>8. ACTIVOS FINANCIEROS</b>					
82. Reintegro préstamos concedidos al SP	1.820.708	1.242.504	1.207.313	35.191	
83. Reintegro préstamos concedidos fuera del SP	510.235	29.173	29.314	-141	
84. Devolución de depósitos y fianzas	1.310.473	378.357	343.025	35.332	
85. Enajenación de acciones y partic. del sector público	-	-	-	-	
86. Enajenación de acciones y participaciones de fuera S.P.	-	8	8	-	
88. Devolución aportaciones patrimoniales	-	-	-	-	
	-	834.966	834.966	-	

ING 018



MINISTERIO  
DE HACIENDA

PRESUPUESTO DE INGRESOS  
ESTADO DE EJECUCIÓN. ARTÍCULOS  
HASTA EL 28 DE FEBRERO DE 2021

INTERVENCIÓN GENERAL DE LA  
ADMINISTRACIÓN DEL ESTADO

Miles de euros

	1	2	3	4
	PREVISIONES PRESUPUESTARIAS	DERECHOS RECONOCIDOS NETOS	RECAUDACIÓN NETA	DERECHOS PENDIENTES DE COBRO (2-3)
<b>9. PASIVOS FINANCIEROS</b>				
90. Emisión deuda pública en euros	-	40.179.315	40.179.315	-
91. Prestamos recibidos en euros	-	39.151.315	39.151.315	-
92. Emisión deuda pública en moneda extranjera	-	1.028.000	1.028.000	-
93. Prestamos recibidos en moneda extranjera	-	-	-	-
94. Depósitos y fianzas recibidos	-	-	-	-
95. Puesta en circulación de moneda metálica	-	-	-	-
<b>TOTAL OPERACIONES FINANCIERAS</b>	1.820.708	41.421.819	41.386.628	35.191
<b>TOTALES</b>	<b>157.114.534</b>	<b>62.522.970</b>	<b>59.139.703</b>	<b>3.383.267</b>

ING 018



MINISTERIO  
DE HACIENDA

RESULTADO PRESUPUESTARIO DEL EJERCICIO  
HASTA EL 28 DE FEBRERO DE 2021

INTERVENCIÓN GENERAL DE LA  
ADMINISTRACIÓN DEL ESTADO

Miles de euros

	1	2	3	IMPORTE (1-2)
	DERECHOS RECONOCIDOS NETOS	OBLIGACIONES RECONOCIDAS NETAS	IMPORTE (1-2)	
a. Operaciones corrientes	20.993.503	21.599.601	-606.098	
b. Operaciones de capital	107.648	285.974	-178.326	
<b>1. Total operaciones no financieras (a+b)</b>	21.101.151	21.885.575	-784.424	
c. Activos financieros	1.242.504	34.086	1.208.418	
d. Pasivos financieros	40.179.315	19.484.124	20.695.191	
<b>2. Total operaciones financieras (c+d)</b>	41.421.819	19.518.210	21.903.609	
<b>RESULTADO PRESUPUESTARIO DEL EJERCICIO (1+2)</b>	<b>62.522.970</b>	<b>41.403.785</b>	<b>21.119.185</b>	

GTOS 011



MINISTERIO  
DE HACIENDA

PRESUPUESTO DE INGRESOS  
RECAUDACIÓN POR OFICINAS  
HASTA EL 28 DE FEBRERO DE 2021

INTERVENCIÓN GENERAL DE LA  
ADMINISTRACIÓN DEL ESTADO

	1	2	3
	RECAUDACIÓN ÍNTEGRA	DEVOLUCIONES	RECAUDACIÓN NETA (1-2)
			Miles de euros
<b>PAÍS VASCO</b>			
ARABA/ÁLAVA	711.895	496.766	215.129
GUIPÚZKOA	29.671	7.099	22.572
BIZKAIA	87.233	9.385	77.848
	594.991	480.282	114.709
<b>CATALUÑA</b>			
BARCELONA	8.157.935	2.245.283	5.912.652
GIRONA	7.017.009	1.985.800	5.031.209
LLEIDA	476.847	136.986	339.861
TARRAGONA	259.533	51.284	208.249
	404.546	71.213	333.333
<b>GALICIA</b>			
A CORUÑA	1.663.744	356.888	1.306.856
LUGO	882.368	216.816	665.552
OURENSE	118.011	19.451	98.560
PONTEVEDRA	114.268	15.678	98.590
VIGO	200.563	45.763	154.800
	348.534	59.180	289.354
<b>ANDALUCÍA</b>			
ALMERÍA	3.336.822	645.555	2.691.267
CÁDIZ	249.612	118.695	130.917
CÓRDOBA	286.267	41.534	244.733
GRANADA	236.060	36.711	199.349
HUELVA	310.220	57.969	252.251
JAÉN	134.831	43.264	91.567
MÁLAGA	164.206	35.457	128.749
SEVILLA	681.642	124.722	556.920
JEREZ FRONTERA	1.199.620	177.048	1.022.572
	74.364	10.155	64.209
<b>PRINCIPADO DE ASTURIAS</b>			
OVIEDO	547.412	83.949	463.463
GIJÓN	404.487	63.512	340.975
	142.925	20.437	122.488
<b>CANTABRIA</b>			
	382.270	605.267	-222.997

ING 006



MINISTERIO  
DE HACIENDA

PRESUPUESTO DE INGRESOS  
RECAUDACIÓN POR OFICINAS  
HASTA EL 28 DE FEBRERO DE 2021

INTERVENCIÓN GENERAL DE LA  
ADMINISTRACIÓN DEL ESTADO

	1	2	3
	RECAUDACIÓN ÍNTEGRA	DEVOLUCIONES	RECAUDACIÓN NETA (1-2)
			Miles de euros
<b>LA RIOJA</b>	205.401	35.885	169.516
<b>REGIÓN DE MURCIA</b>	751.934	191.998	559.936
MURCIA	625.430	149.901	475.529
CARTAGENA	126.504	42.097	84.407
<b>COMUNIDAD VALENCIANA</b>	3.203.683	563.734	2.639.949
ALICANTE	809.261	142.487	666.774
CASTELLÓN DE LA PLANA	355.954	122.560	233.394
VALENCIA	2.038.468	298.687	1.739.781
<b>ARAGÓN</b>	997.063	296.717	700.346
HUESCA	123.446	44.339	79.107
TERUEL	61.642	18.676	42.966
ZARAGOZA	811.975	233.702	578.273
<b>CASTILLA-LA MANCHA</b>	772.476	162.406	610.070
ALBACETE	152.332	36.880	115.452
CIUDAD REAL	144.388	31.709	112.679
CUENCA	65.677	15.172	50.505
GUADALAJARA	100.347	13.772	86.575
TOLEDO	309.732	64.873	244.859
<b>CANARIAS</b>	528.848	123.946	404.902
LAS PALMAS	338.612	73.459	265.153
SANTA CRUZ DE TENERIFE	190.236	50.487	139.749
<b>NAVARRA</b>	68.895	34.472	34.423
<b>EXTREMADURA</b>	339.022	81.710	257.312
BADAJOS	236.862	58.670	178.192
CÁCERES	102.160	23.040	79.120

ING 006



MINISTERIO  
DE HACIENDA

PRESUPUESTO DE INGRESOS  
RECAUDACIÓN POR OFICINAS  
HASTA EL 28 DE FEBRERO DE 2021

INTERVENCIÓN GENERAL DE LA  
ADMINISTRACIÓN DEL ESTADO

Miles de euros

	1	2	3	RECAUDACIÓN NETA (1-2)
	RECAUDACIÓN ÍNTEGRA	DEVOLUCIONES		
ILLES BALEARS	706.364	160.160		546.204
COMUNIDAD DE MADRID	17.628.548	4.047.075		13.581.473
CASTILLA Y LEÓN	1.118.806	212.498		906.308
ÁVILA	38.277	3.232		35.045
BURGOS	199.110	33.173		165.937
LEÓN	154.161	29.149		125.012
PALENCIA	70.708	13.770		56.938
SALAMANCA	122.304	18.496		103.808
SEGOVIA	67.798	14.795		53.003
SORIA	44.644	8.305		36.339
VALLADOLID	364.468	82.009		282.459
ZAMORA	57.336	9.569		47.767
CEUTA	17.010	2.563		14.447
MELILLA	11.397	2.371		9.026
S.G. TESORO Y P.F.	44.669.308	16.329.887		28.339.421
<b>TOTALES</b>	<b>85.818.833</b>	<b>26.679.130</b>		<b>59.139.703</b>

ING 006





MINISTERIO  
DE HACIENDA

PRESUPUESTO DE GASTOS  
PAGOS APLICADOS A PRESUPUESTOS, SECCIONES  
HASTA EL 28 DE FEBRERO DE 2021

INTERVENCIÓN GENERAL DE LA  
ADMINISTRACIÓN DEL ESTADO

	2021				2020			TASAS VARIACIÓN			
	PRESUPUESTO CORRIENTE		PRESUPUESTOS CERRADOS		PRESUPUESTO CORRIENTE		PRESUPUESTOS CERRADOS		TOTAL		
	1	2	3	4	5	6	1/4	2/5	3/6		
CASA DE SU MAJESTAD EL REY	2.100	-	2.100	-	-	-	-	-	-	-	-
CORTES GENERALES	59.169	-	59.169	-	53.005	-	11,6	-	-	11,6	-
TRIBUNAL DE CUENTAS	8.101	-	8.101	-	7.785	-	4,1	-	-	1,1	-
TRIBUNAL CONSTITUCIONAL	2.780	243	3.023	749	2.739	749	1,5	-07,6	-13,3	10,1	-
CONSEJO DE ESTADO	1.235	37	1.272	7	1.148	7	7,6	-	-	-16,2	-
DEUDA PÚBLICA	25.389.419	-	25.389.419	-	30.311.266	-	-16,2	-	-	4,8	-
CLASES PASIVAS	2.422.960	50	2.423.010	6.298	2.312.301	124	4,8	-59,7	-20,3	34,1	-
CONSEJO GENERAL DEL PODER JUDICIAL	6.496	-	6.496	-	6.298	-	3,1	-	-	-37,2	-
APORT. MUTUALISMO ADMINISTRATIVO	205.884	181.293	387.177	17.661	18.026	2.236	-41,0	213,9	-12,8	174,1	-
CONTRATACIÓN CENTRALIZADA	10.642	7.019	17.661	172.995	52.441	10.684	17,6	185,9	174,1	-6,8	-
ASUNTOS EXT., U. E. Y COOPERACIÓN	142.451	30.544	172.995	234.140	224.582	26.596	1,8	-79,4	-8,6	3,4	-
JUSTICIA	228.668	5.472	234.140	1.017.848	812.292	172.143	5,9	-8,6	-7,6	4,9	-
DEFENSA	860.583	157.265	1.017.848	329.308	136.296	218.196	129,1	-94,3	-7,6	-32,5	-
HACIENDA	316.833	12.475	329.308	1.167.566	1.067.432	46.083	7,0	-45,6	-51,1	39,2	-
INTERIOR	1.142.489	25.077	1.167.566	818.193	179.256	1.032.597	74,6	-51,1	-28,4	-82,8	-
TRANSPORTES, MOVILIDAD Y AGENDA URB.	312.987	505.206	818.193	884.540	634.192	1.255	39,4	-80,4	60,2	-66,2	-
EDUCACIÓN Y FORMACIÓN PROFESIONAL	884.294	246	884.540	25.840	33.693	2.381	-34,6	60,2	-28,4	-33,6	-
TRABAJO Y ECONOMÍA SOCIAL	22.025	3.815	25.840	61.778	20.060	338.778	-6,7	-87,3	-82,8	-8,5	-
INDUSTRIA, COMERCIO Y TURISMO	18.717	43.061	61.778	10.899	10.568	21.659	9,7	-82,1	-8,5	-22,5	-
AGRICULTURA, PESCA Y ALIMENTACIÓN	9.859	1.040	10.899	48.262	38.411	34.227	-18,2	-	-	-273,3	-
POLÍTICA TERRITORIAL Y FUNCIÓN PUB.	42.125	6.137	48.262	816.071	14.076	75.463	6,9	-39,5	-22,5	55,5	-
TRANSICIÓN ECOLÓGICA Y RETO DEMOGR.	11.513	804.568	816.071	23.430	13.884	50.843	6,9	-39,5	-22,5	-82,7	-
CULTURA Y DEPORTE	13.343	45.903	59.246	69.984	11.055	19.196	9,6	-	-	-39,9	-
PRESIDENCIA, REL. CORTES Y MEM. DEMOCR.	11.821	11.609	23.430	18.747	4.490	14.257	9,6	-	-	-44,6	-
SANIDAD	4.923	65.061	69.984	196.250	8.672	224.418	-	-	-	55,5	-
ASUNTOS ECONÓM. Y TRANSFORM. DIGITAL	72.015	124.235	196.250	158.958	2.397	99.800	-	-	-	-82,7	-
CIENCIA E INNOVACIÓN	97.529	61.429	158.958	49.118	263.712	20.461	-99,1	128,3	-82,7	-39,9	-
DERECHOS SOCIALES Y AGENDA 2030	2.413	46.705	49.118	873	1.085	367	-21,2	-95,1	-39,9	-3,1	-
IGUALDAD	855	18	873	3.124	1.422	1.801	-3,3	-2,9	-3,1	37,3	-
CONSUMO	1.375	1.749	3.124	3.150.276	2.294.061	123	37,3	-7,3	37,3	-69,5	-
INCLUSIÓN, S.S. Y MIGRACIONES	3.150.162	114	3.150.276	5.051	1.162	15.422	6,9	-75,3	-69,5	-	-
UNIVERSIDADES	1.242	3.809	5.051								

GTOS 010



MINISTERIO  
DE HACIENDA

PRESUPUESTO DE GASTOS  
PAGOS APLICADOS A PRESUPUESTOS, SECCIONES  
HASTA EL 28 DE FEBRERO DE 2021

INTERVENCIÓN GENERAL DE LA  
ADMINISTRACIÓN DEL ESTADO

Miles de euros

	2021			2020			TASAS VARIACIÓN		
	1	2	3	4	5	6	1/4	2/5	3/6
	PRESUPUESTO CORRIENTE	PRESUPUESTOS CERRADOS	TOTAL	PRESUPUESTO CORRIENTE	PRESUPUESTOS CERRADOS	TOTAL			
RELACIONES FINANCIERAS CON LA U. E.	-	-	-	-	-	-	-	-	-
FONDO DE CONTINGENCIA	-	-	-	-	-	-	-	-	-
FONDOS DE COMPENSACIÓN INTERTERRIT.	-	-	-	-	-	-	-	-	-
OTRAS RELAC. FINANC. CON ENTES TERRIT.	-	340	340	-	694	694	-	-51,0	-51,0
SISTEMAS DE FINANC. DE ENTES TERRIT.	3.608.056	5.333	3.613.389	3.488.888	10.873	3.498.761	3,4	-51,0	3,2
<b>TOTALES</b>	<b>39.065.064</b>	<b>2.149.843</b>	<b>41.214.907</b>	<b>42.028.695</b>	<b>2.732.207</b>	<b>44.760.902</b>	<b>-7,1</b>	<b>-21,3</b>	<b>-7,9</b>

GTOS 010



**MINISTERIO DE HACIENDA**  
**PRESUPUESTO DE INGRESOS**  
**RECAUDACIÓN NETA APLICADA A PRESUPUESTOS. CAPÍTULOS**  
**HASTA EL 28 DE FEBRERO DE 2021**

INTERVENCIÓN GENERAL DE LA  
ADMINISTRACIÓN DEL ESTADO

	Miles de euros					
	2021			2020		
	1	2	3	4	5	6
	PRESUPUESTO CORRIENTE	PRESUPUESTOS CERRADOS	TOTAL	PRESUPUESTO CORRIENTE	PRESUPUESTOS CERRADOS	TOTAL
<b>1. IMPUESTOS DIRECTOS Y COTIZACIONES SOCIALES</b>						
Impuesto sobre la renta de las personas físicas	4.786.692	830.318	5.617.010	7.197.975	554.212	7.752.187
Impuesto sobre sociedades	9.306.414	314.181	9.620.595	10.854.928	264.186	11.119.114
Impuesto sobre la renta de no residentes	-5.209.040	503.405	-4.705.635	-4.608.275	277.887	-4.330.388
Impuesto sobre sucesiones y donaciones	324.697	7.485	332.192	475.760	7.720	483.500
Impuesto sobre el patrimonio	9.249	2.121	11.370	15.053	2.117	17.170
Imp. prod. y almac. de energía eléct. y comb.	2.635	190	2.825	1.458	829	2.287
Cuota de derechos pasivos	188.852	2.887	191.749	301.091	1.473	302.564
Cuota de formación profesional	163.883	-	163.883	157.372	-	157.372
Otros impuestos directos y extinguidos	-	-	-	-	-	-
	2	29	31	568	-	568
<b>2. IMPUESTOS INDIRECTOS</b>						
Impuesto sobre el valor añadido	9.981.284	344.291	10.325.575	10.950.919	315.383	11.266.302
Impuestos especiales	9.606.242	321.066	9.927.308	10.147.985	308.792	10.456.777
Tráfico exterior	-190.616	20.670	-169.946	182.088	2.624	184.712
Otros impuestos indirectos y extinguidos	265.220	1.917	267.137	303.487	2.953	306.440
	300.438	638	301.076	317.359	1.014	318.373
<b>3. TASAS, PRECIOS PÚBLICOS Y OTROS INGRESOS</b>						
	2.011.459	188.802	2.200.261	1.857.018	253.031	2.110.049
<b>4. TRANSFERENCIAS CORRIENTES</b>						
	646.157	4.244	650.401	792.439	1.234	793.673
<b>5. INGRESOS PATRIMONIALES</b>						
	220.043	25.154	245.197	233.407	23.137	256.544
<b>6. ENAJENACIÓN DE INVERSIONES REALES</b>						
	50.208	473	50.681	15.377	-315	15.062
<b>7. TRANSFERENCIAS DE CAPITAL</b>						
	57.232	-	57.232	46.370	-	46.370
<b>TOTAL OPERACIONES NO FINANCIERAS</b>						
	17.753.075	1.393.282	19.146.357	21.093.505	1.146.882	22.240.187
<b>8. ACTIVOS FINANCIEROS</b>						
	1.207.313	854.799	2.062.112	1.731.810	407.177	2.138.987
<b>9. PASIVOS FINANCIEROS</b>						
	40.179.315	-	40.179.315	32.926.129	-	32.926.129
<b>TOTAL OPERACIONES FINANCIERAS</b>						
	41.386.628	854.799	42.241.427	34.657.939	407.177	35.065.116
<b>TOTALES</b>	<b>59.139.703</b>	<b>2.248.081</b>	<b>61.387.784</b>	<b>55.751.444</b>	<b>1.553.859</b>	<b>57.305.303</b>
						<b>7,1</b>

ING 001



MINISTERIO  
DE HACIENDA

MINISTERIO GENERAL DE LA  
ADMINISTRACIÓN DEL ESTADO

**PRESUPUESTO DE INGRESOS  
RECAUDACIÓN NETA APLICADA A PRESUPUESTOS. OFICINAS**  
HASTA EL 28 DE FEBRERO DE 2021

Miles de euros

	2021				2020			TASAS VARIACIÓN 3/6	
	PRESUPUESTO CORRIENTE		PRESUPUESTOS CERRADOS		TOTAL	PRESUPUESTO CORRIENTE	PRESUPUESTOS CERRADOS		TOTAL
	1	2	3	4					
<b>PAÍS VASCO</b>									
ARABA/ÁLAVA	215.129	28.589	243.718	792.112	22.380	814.492	-70,1		
GUIPUZKOA	22.572	2.938	25.510	128.536	2.325	130.861	-80,5		
BIZKAYA	77.848	6.750	84.598	74.832	6.850	81.682	3,6		
	114.709	18.901	133.610	588.744	13.205	601.949	-77,8		
<b>CATALUÑA</b>									
BARCELONA	5.912.652	384.269	6.296.921	6.559.846	226.892	6.786.738	-7,2		
GIRONA	5.031.209	346.821	5.378.030	5.630.828	184.435	5.815.263	-7,5		
LLEIDA	339.861	16.716	356.577	376.750	15.416	392.166	-9,1		
TARRAGONA	208.249	7.556	215.805	201.414	14.270	215.684	0,1		
	333.333	13.176	346.509	350.854	12.771	363.625	-4,7		
<b>GALICIA</b>									
A CORUÑA	1.306.856	77.641	1.384.497	1.423.159	47.510	1.470.669	-5,9		
LUGO	665.552	50.757	716.309	778.221	23.854	802.075	-10,7		
OURENSE	98.560	3.633	102.193	97.160	2.770	99.930	2,3		
PONTEVEDRA	98.590	3.634	102.224	103.526	4.136	107.662	-5,1		
VIGO	154.800	7.624	162.424	169.193	7.099	176.292	-7,9		
	289.354	11.993	301.347	275.059	9.651	284.710	5,8		
<b>ANDALUCÍA</b>									
ALMERÍA	2.691.267	175.301	2.866.568	2.844.536	125.056	2.969.592	-3,5		
CÁDIZ	130.917	8.884	139.801	140.536	9.678	150.214	-6,9		
CÓRDOBA	244.733	11.526	256.259	257.938	15.235	273.173	-6,2		
GRANADA	199.349	7.254	206.603	208.131	6.470	214.601	-3,7		
HUELVA	252.251	11.934	264.185	246.620	12.027	258.647	2,1		
JAÉN	91.567	7.613	99.180	91.748	4.775	96.523	2,8		
MÁLAGA	128.749	6.825	135.574	135.012	5.680	140.692	-3,6		
SEVILLA	556.920	38.957	595.877	627.191	32.017	659.208	-9,6		
JEREZ FRONTERA	1.022.572	76.783	1.099.355	1.067.386	36.607	1.103.993	-0,4		
	64.209	5.525	69.734	69.974	2.567	72.541	-3,9		
<b>PRINCIPADO DE ASTURIAS</b>									
OVIEDO	463.463	37.368	500.831	462.770	18.634	481.404	4,0		
GIJÓN	340.975	32.133	373.108	335.291	12.206	347.497	7,4		
	122.488	5.235	127.723	127.479	6.428	133.907	-4,6		
<b>CANTABRIA</b>									
	-222.997	66.383	-156.614	422.703	15.913	438.616	-		

ING 005



MINISTERIO  
DE HACIENDA

**PRESUPUESTO DE INGRESOS  
RECAUDACIÓN NETA APLICADA A PRESUPUESTOS. OFICINAS  
HASTA EL 28 DE FEBRERO DE 2021**

INTERVENCIÓN GENERAL DE LA  
ADMINISTRACIÓN DEL ESTADO

	2021				2020			TASAS VARIACIÓN 3/6
	PRESUPUESTO CORRIENTE		PRESUPUESTOS CERRADOS		PRESUPUESTO CORRIENTE		PRESUPUESTOS CERRADOS	
	1	2	3	4	5	6		
<b>LA RIOJA</b>		169.516	4.195	173.711	175.810	3.482	179.292	-3,1
<b>REGIÓN DE MURCIA</b>		559.936	24.410	584.346	554.911	23.406	578.317	1,0
MURCIA		475.529	21.216	496.745	463.128	17.653	480.781	3,3
CARTAGENA		84.407	3.194	87.601	91.783	5.753	97.536	-10,2
<b>COMUNIDAD VALENCIANA</b>		2.639.949	115.455	2.755.404	2.693.700	87.343	2.781.043	-0,9
ALICANTE		666.774	33.330	700.104	745.742	26.635	772.377	-9,4
CASTELLÓN DE LA PLANA		233.394	14.830	248.224	230.163	10.854	241.017	3,0
VALENCIA		1.739.781	67.295	1.807.076	1.717.795	49.854	1.767.649	2,2
<b>ARAGÓN</b>		700.346	24.555	724.901	807.874	25.736	833.610	-13,0
HUESCA		79.107	3.194	82.301	91.095	2.959	94.054	-12,5
TERUEL		42.966	2.181	45.147	40.247	1.345	41.592	8,5
ZARAGOZA		578.273	19.180	597.453	676.532	21.432	697.964	-14,4
<b>CASTILLA-LA MANCHA</b>		610.070	119.030	729.100	670.171	138.150	808.321	-9,8
ALBACETE		115.452	95.563	211.015	126.304	113.885	240.189	-12,1
CIUDAD REAL		112.679	3.964	116.643	118.843	5.471	124.314	-6,2
CUENCA		50.505	2.530	53.035	39.957	1.796	41.753	27,0
GUADALAJARA		86.575	2.622	89.197	94.402	2.015	96.417	-7,5
TOLEDO		244.859	14.351	259.210	290.665	14.983	305.648	-15,2
<b>CANARIAS</b>		404.902	34.824	439.726	523.503	34.242	557.745	-21,2
LAS PALMAS		265.153	18.007	283.160	322.229	20.466	342.695	-17,4
SANTA CRUZ DE TENERIFE		139.749	16.817	156.566	201.274	13.776	215.050	-27,2
<b>NAVARRA</b>		34.423	2.167	36.590	31.273	6.130	37.403	-2,2
<b>EXTREMADURA</b>		257.312	20.183	277.495	282.456	13.857	296.313	-6,4
BADAJOS		178.192	17.139	195.331	201.158	11.035	212.193	-7,9
CÁCERES		79.120	3.044	82.164	81.298	2.822	84.120	-2,3

Miles de euros

ING 005

	Miles de euros						TASAS VARIACION 3/6
	2021			2020			
	1	2	3	4	5	6	
		PRESUPUESTO CORRIENTE	PRESUPUESTOS CERRADOS	TOTAL	PRESUPUESTO CORRIENTE	PRESUPUESTOS CERRADOS	TOTAL
<b>ILLES BALEARS</b>		546.204	38.596	584.800	739.383	37.291	776.674
<b>COMUNIDAD DE MADRID</b>		13.581.473	894.951	14.476.424	14.648.801	674.834	15.323.635
<b>CASTILLA Y LEÓN</b>		906.308	192.749	1.099.057	1.016.899	50.920	1.067.819
ÁVILA		35.045	1.791	36.836	36.910	1.091	38.001
BURGOS		165.937	8.089	174.026	177.266	11.317	188.583
LEÓN		125.012	4.937	129.949	129.475	5.787	135.262
PALENCIA		56.938	2.124	59.062	64.394	3.743	68.137
SALAMANCA		103.808	4.135	107.943	111.605	4.909	116.514
SEGOVIA		53.003	2.592	55.595	59.783	2.015	61.798
SORIA		36.339	3.586	39.925	41.051	2.204	43.255
VALLADOLID		282.459	163.898	446.357	355.329	18.549	373.878
ZAMORA		47.767	1.597	49.364	41.086	1.305	42.391
<b>CEUTA</b>		14.447	831	15.278	9.469	448	9.917
<b>MELILLA</b>		9.026	538	9.564	7.756	641	8.397
<b>S.G. TESORO Y P.F.</b>		28.339.421	6.046	28.345.467	21.084.312	994	21.085.306
<b>T O T A L E S</b>		<b>59.139.703</b>	<b>2.248.081</b>	<b>61.387.784</b>	<b>55.751.444</b>	<b>1.553.859</b>	<b>57.305.303</b>
							<b>7,1</b>

ING 005



MINISTERIO  
DE HACIENDA

OPERACIONES NO PRESUPUESTARIAS  
MOVIMIENTO POR OPERACIONES NO PRESUPUESTARIAS  
HASTA EL 28 DE FEBRERO DE 2021

INTERVENCIÓN GENERAL DE LA  
ADMINISTRACIÓN DEL ESTADO

	1	2	3	4	Miles de euros
	SALDO INICIAL	INGRESOS	PAGOS	SALDO FINAL	
<b>1. OPERACIONES NO FINANCIERAS NO PRESUPUESTARIAS</b>					
1.1. PAGOS PENDIENTES DE APLICACIÓN	-228.975	1.015.131	7.819.715	-7.033.559	
1.2. INGRESOS PENDIENTES DE APLICACIÓN	81.122	51.801.166	49.357.708	2.524.580	
<b>TOTAL OPERACIONES NO FINANCIERAS</b>	-147.853	52.816.297	57.177.423	-4.508.979	
<b>2. OPERACIONES FINANCIERAS</b>					
2.1 RECURSOS LOCALES E INSTITUCIONALES	423.589	918.359	354.639	987.309	
2.2. C/C EN EFECTIVO CON CORPORACIONES LOCALES	132.618	279.189	2.961	408.846	
2.3. OTRAS OPERACIONES	-8.036.967	151.984.445	145.669.953	-1.722.475	
2.3.1. Deudores	-16.028.378	15.175.996	9.998.519	-10.850.901	
2.3.2. Pagos pendientes de aplicación	-1.913	769	1.631	-2.775	
2.3.3. Acreedores	7.990.600	25.552.012	24.854.100	8.688.512	
2.3.4. Ingresos pendientes de aplicación	224.287	110.141.903	110.794.558	-428.368	
2.3.5. Operaciones entre oficinas y otras agrupaciones	-221.563	1.113.765	21.145	871.057	
<b>TOTAL OPERACIONES FINANCIERAS</b>	-7.480.760	153.181.993	146.027.553	-326.320	
<b>TOTALES</b>	<b>-7.628.613</b>	<b>205.998.290</b>	<b>203.204.976</b>	<b>-4.835.299</b>	

TES 003

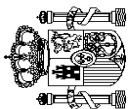
MINISTERIO  
DE HACIENDAOPERACIONES NO PRESUPUESTARIAS  
DEUDORES  
HASTA EL 28 DE FEBRERO DE 2021INTERVENCIÓN GENERAL DE LA  
ADMINISTRACIÓN DEL ESTADO

Miles de euros

	1	2	3	4
	SALDO INICIAL	INGRESOS	PAGOS	SALDO FINAL
<b>OPERACIONES FINANCIERAS</b>				
Anticipos FEAGA	-58.622	21.107	-	-37.515
Anticipos INEM-FSE	-	-	-	-
Anticipos A.E.A.T para pago devoluciones tributarias	-345.394	10.334.727	9.988.345	988
Anticipos CC.AA. Ampliación aplaz. liq.2008/2009	-10.295.863	156.139	-	-10.139.724
Anticipos a Entidades Locales	-	-	-	-
Anticipos FEAGA	-4.625.974	4.171.508	-	-454.466
Anticipos FEADER	-693.700	482.498	-	-211.202
Anticipos FEAGA- PESCA	-	-	-	-
Demas conceptos	-8.825	10.017	10.174	-8.982
<b>TOTALES</b>	<b>-16.028.378</b>	<b>15.175.996</b>	<b>9.998.519</b>	<b>-10.850.901</b>

TES 004





MINISTERIO  
DE HACIENDA

OPERACIONES NO PRESUPUESTARIAS  
PAGOS PENDIENTES DE APLICACIÓN  
HASTA EL 28 DE FEBRERO DE 2021

INTERVENCIÓN GENERAL DE LA  
ADMINISTRACIÓN DEL ESTADO

Miles de euros

	1	2	3	4
	SALDO INICIAL	INGRESOS	PAGOS	SALDO FINAL
<b>OPERACIONES NO FINANCIERAS</b>				
Anticipos Recursos IVA	-	-	484.371	-484.371
Anticipos Recursos RNB	-	-	3.220.129	-3.220.129
Anticipos Recursos Propios de la U.E.	-	-	223.216	-223.216
Anticipos U.E. Fondo Europeo Desarrollo	-	-	119.400	-119.400
Otros Anticipos a la U.E.	-	-	-	-
FNMT Gastos acuñación moneda a reembolsar	-116.457	-	-	-116.457
Anticipos a Comunidades Autónomas	-	-	4.691	-4.691
Anticipos CC-AA Ley 22/2009 Sistema Financiación	-	-	1.138.160	-1.138.160
Anticipos a Entidades Locales. LPGE	-	-	10.125	-10.125
Transferencias del Fondo de Garantía de CC,AA.	-112.518	1.014.609	2.619.299	-1.604.690
Demás Conceptos	-228.975	522	324	-112.320
<b>TOTAL OPERACIONES NO FINANCIERAS</b>		1.015.131	7.819.715	-7.033.559
<b>OPERACIONES FINANCIERAS</b>				
Demás Conceptos	-1.913	769	1.631	-2.775
<b>TOTAL OPERACIONES FINANCIERAS</b>		769	1.631	-2.775
<b>TOTALES</b>	<b>-230.888</b>	<b>1.015.900</b>	<b>7.821.346</b>	<b>-7.036.334</b>

TES 005



MINISTERIO  
DE HACIENDA

OPERACIONES NO PRESUPUESTARIAS  
ACREEDORES  
HASTA EL 28 DE FEBRERO DE 2021

INTERVENCIÓN GENERAL DE LA  
ADMINISTRACIÓN DEL ESTADO

Miles de euros

	1	2	3	4
	SALDO INICIAL	INGRESOS	PAGOS	SALDO FINAL
<b>OPERACIONES FINANCIERAS</b>				
Letras del Tesoro	-	17.790.232	16.503.899	1.286.333
FNMT emisión moneda metálica pte. aplicar	-	-	32.052	-32.052
AEAT Acreedor Impuesto (Patrim., Transp., Hidroc.y Juego)	-86	75.202	87.431	-12.315
Fondos U.E.	1.053.022	5.292.759	6.007.783	337.998
Fondos FEDER	3.822.842	1.405.011	1.054.782	4.173.071
Fondo Social Europeo	584.242	318.170	518.543	383.869
Otros Fondos Comunitarios	4.916	1.425	2.136	4.205
Fondos FEOGA-Orientación	224.311	8.661	-	232.972
Fondo de Cohesión	-	-	-	-
F.S.E. Fomento del empleo	95.804	7.837	166	103.475
Prefinanciación FEADER	287.360	-	-	287.360
Demás Conceptos	1.918.189	652.715	647.308	1.923.596
<b>TOTALES</b>	<b>7.990.600</b>	<b>25.552.012</b>	<b>24.854.100</b>	<b>8.688.512</b>

TES 006



MINISTERIO  
DE HACIENDA

OPERACIONES NO PRESUPUESTARIAS  
INGRESOS PENDIENTES DE APLICACIÓN  
HASTA EL 28 DE FEBRERO DE 2021

INTERVENCIÓN GENERAL DE LA  
ADMINISTRACIÓN DEL ESTADO

	1	2	3	4	Miles de euros
	SALDO INICIAL	INGRESOS	PAGOS	SALDO FINAL	
<b>OPERACIONES NO FINANCIERAS</b>					
Variación del BE Pdte Aplicación	-	-	-	-	
Cobros EE.CC pendientes aplicación Autoliquidaciones	14	41.430.273	39.496.230	1.934.057	
Cobros EE.CC pendientes aplicación. LPA	-	4.917.975	4.913.807	4.168	
Cobros EE.CC pdtes apli. LPA Tributarias	-	2.197.769	2.197.769	-	
Cobros EE.CC pdtes apli. LPA Aduanas	-	992.705	992.701	4	
Cobros EE.CC pdtes apli. LPA No Tribut.	-	1.707.420	1.707.420	-	
Cobros EE.CC Tasas del Estado	-1	62.701	62.121	579	
C/C Tributaria	21.190	6.389	260.659	-233.080	
Tasas y Exacciones Parafiscales	35.103	9.102	6.013	38.192	
Demás Conceptos	24.816	476.832	-279.012	780.660	
<b>TOTAL OPERACIONES NO FINANCIERAS</b>	81.122	51.801.166	49.357.708	2.524.580	
<b>OPERACIONES FINANCIERAS</b>					
Cobros en Banco de España pendientes de aplicación	-	110.622.724	110.622.724	-	
Tasas Financieras	180.352	208.757	136.254	252.855	
Demás Conceptos	43.935	-689.578	35.680	-681.223	
<b>TOTAL OPERACIONES FINANCIERAS</b>	224.287	110.141.903	110.794.558	-428.368	
<b>T O T A L E S</b>	<b>305.409</b>	<b>161.943.069</b>	<b>160.152.266</b>	<b>2.096.212</b>	

TES 007



MINISTERIO  
DE HACIENDA

OPERACIONES NO PRESUPUESTARIAS  
OTRAS AGRUPACIONES  
HASTA EL 28 DE FEBRERO DE 2021

INTERVENCIÓN GENERAL DE LA  
ADMINISTRACIÓN DEL ESTADO

Miles de euros

	1	2	3	4
	SALDO INICIAL	INGRESOS	PAGOS	SALDO FINAL
<b>OPERACIONES FINANCIERAS</b>				
Movimientos internos de Tesorería	-227.621	18.418	18.773	-227.976
Remesas de efectivo	-	-	-	-
Operaciones de intercambio financiero	-	-	-	-
Retenciones Capital Mobiliario en Intereses Deuda Pública.	2.057	1.094.737	2.057	1.094.737
Compraventas dobles de valores	-	-	-	-
Demás conceptos	4.001	610	315	4.296
<b>TOTALES</b>	<b>-221.563</b>	<b>1.113.765</b>	<b>21.145</b>	<b>871.057</b>

TES 008