

III. OTRAS DISPOSICIONES

MINISTERIO DE HACIENDA

10715 *Resolución de 10 de septiembre de 2020, del Consorcio de la Ciudad de Cuenca, por la que se publican las cuentas anuales del ejercicio 2019 y el informe de auditoría.*

De conformidad con lo establecido en:

– La Resolución de 28 de mayo de 2012, de la Intervención General de la Administración del Estado, en su punto 2.º, por el que se determina el contenido mínimo de la información a publicar en el «Boletín Oficial del Estado» por las Entidades a las que les sea de aplicación la Instrucción de Contabilidad para la Administración Institucional del Estado,

– con lo dispuesto en la Orden EHA/2045/2011, de 14 de julio, por la que se aprueba la Instrucción de Contabilidad para la Administración Institucional del Estado, que establece en la regla 38, la obligación de publicar en el BOE la información relativa a las cuentas anuales, de acuerdo con lo establecido en el artículo 136.4 de la Ley 47/2003, de 26 de noviembre, General Presupuestaria, y,


– con la disposición adicional primera de la Resolución de 3 de junio de 2013, de la Intervención General de la Administración del Estado, por la que se modifica la anterior Resolución de 28 de mayo de 2012, a efectos de incluir la publicación del informe definitivo de auditoría de las cuentas anuales, realizado en virtud del artículo 168 de la LGP.

Cuenca, 10 de septiembre de 2020.–El Presidente del Consorcio de la Ciudad de Cuenca, Darío Dolz Fernández.

15362 - CONSORCIO DE LA CIUDAD DE CUENCA		REDOCA (2019) F		EJ. N-1		EJ. N		EJ. N-1	
MINISTERIO DE HACIENDA		Fecha: 13/7/2020		Euros		Euros		Euros	
A. Balance									
Nº CTAS.	ACTIVO	NOTAS EN MEMORIA	EJ. N	EJ. N-1	Nº CTAS.	PATRIMONIO NETO Y PASIVO	NOTAS EN MEMORIA	EJ. N	EJ. N-1
	A) Activo no corriente		17.079,34	20.297,84		A) Patrimonio neto	C.1	16.312.099,65	15.334.818,11
200, 201, (2800), (2801)	I. Inmovilizado intangible	F.7	1.028,26	1.577,62	100	I. Patrimonio aportado	C.1	3.258.001,00	3.258.001,00
203 (2803)	1. Inversión en investigación y desarrollo					II. Patrimonio generado	C.1	12.397.848,35	11.420.566,81
205 (2806)	2. Propiedad industrial e intelectual				120	1. Resultados de ejercicios anteriores		11.420.566,81	10.850.109,80
206 (2807)	3. Aplicaciones informáticas	F.7	1.028,26	1.577,62	129	2. Resultados de ejercicio		977.281,54	570.457,01
207 (2807)	4. Inversiones sobre activos utilizados en régimen de arrendamiento o cedidos				11	3. Reservas		0,00	
208, 209 (2809)	5. Otro inmovilizado intangible					III. Ajustes por cambio de valor	C.1	0,00	0,00
	II. Inmovilizado material	F.5	16.051,08	18.720,22	136	1. Inmovilizado no financiero		0,00	
210 (2810)	1. Terrenos				133	2. Activos financieros disponibles para la venta		0,00	
211 (2811)	2. Construcciones				134	3. Operaciones de cobertura		0,00	
212 (2812)	3. Infraestructuras				130, 131, 132	IV. Otros incrementos patrimoniales pendientes de imputación a resultados		656.250,30	656.250,30
213 (2813)	4. Bienes del patrimonio histórico					B) Pasivo no corriente		0,00	0,00
214, 215, 216, 217, 218, 219, (2814) (2815) (2816) (2817) (2818) (2819) (2844) (2915) (2916) (2917) (2918) (2919) (2999)	5. Otro inmovilizado material	F.5	16.051,08	18.720,22	14	I. Provisiones a largo plazo		0,00	
2300, 2310, 232, 233, 234, 235, 237, 2390	6. Inmovilizado en curso y anticipos					II. Deudas a largo plazo		0,00	0,00
	III. Inversiones Inmobiliarias		0,00	0,00	15	1. Obligaciones y otros valores negociables		0,00	
220 (2820)	1. Terrenos				170, 177	2. Deudas con entidades de crédito		0,00	
221 (2821)	2. Construcciones				176	3. Derivados financieros		0,00	

15362 - CONSORCIO DE LA CIUDAD DE CUENCA									
A. Balance									
REDOCA (2019) F Fecha: 13/7/2020 Euros									
Nº CTAS.	ACTIVO	NOTAS EN MEMORIA	EJ. N	EJ. N-1	Nº CTAS.	PATRIMONIO NETO Y PASIVO	NOTAS EN MEMORIA	EJ. N	EJ. N-1
(2921)									
2301, 2311, 2391	3. Inversiones inmobiliarias en curso y anticipos				171, 172, 173, 178, 180, 185	4. Otras deudas		0,00	
	IV. Inversiones financieras a largo plazo en entidades del grupo, multigrupo y asociadas		0,00	0,00	174	5. Acreedores por arrendamiento financiero a largo plazo		0,00	
2400 (2930)	1. Inversiones financieras en patrimonio de entidades de derecho público				16	III. Deudas con entidades del grupo, multigrupo y asociadas a largo plazo		0,00	
2401, 2402, 2403 (248) (2931)	2. Inversiones financieras en patrimonio de sociedades mercantiles					IV. Acreedores y otras cuentas a pagar a largo plazo		0,00	
241, 242, 245, (294) (295)	3. Créditos y valores representativos de deuda				186	V. Ajustes por periodificación a largo plazo		0,00	
246, 247	4. Otras inversiones					C) Pasivo Corriente		178.195,13	124.207,20
	V. Inversiones financieras a largo plazo		0,00	0,00	58	I. Provisiones a corto plazo		0,00	
250, (259) (296)	1. Inversiones financieras en patrimonio					II. Deudas a corto plazo		1.272,50	2.803,85
251, 252, 254, 256, 257 (297) (298)	2. Crédito y valores representativos de deuda				50	1. Obligaciones y otros valores negociables		0,00	
253	3. Derivados financieros				520, 527	2. Deuda con entidades de crédito		0,00	
258, 26	4. Otras inversiones financieras				526	3. Derivados financieros		0,00	
2521 (2981)	VI. Deudores y otras cuentas a cobrar a largo plazo		0,00		521, 522, 523, 528, 560, 561	4. Otras deudas		1.272,50	2.803,85
	B) Activo corriente		16.473.215,44	15.438.727,47	524	5. Acreedores por arrendamiento financiero a corto plazo		0,00	
38 (398)	I. Activos en estado de venta		0,00		51	III. Deudas con entidades del grupo, multigrupo y asociadas a corto plazo		0,00	
	II. Existencias		3.789.135,22	1.777.370,46		IV. Acreedores y otras cuentas a pagar		176.922,63	121.403,35
37 (397)	1. Activos construidos o adquiridos para otras entidades		3.789.135,22	1.777.370,46	420	1. Acreedores por operaciones de gestión		166.348,19	121.403,35
30, 35, (390) (395)	2. Mercaderías y productos terminados		0,00		429, 550, 554, 559, 5586	2. Otras cuentas a pagar		0,00	
31, 32, 33, 34, 36, (391) (392)	3. Aprovisionamientos y otros		0,00		47	3. Administraciones públicas		10.574,44	

15362 - CONSORCIO DE LA CIUDAD DE CUENCA									
A. Balance									
Nº CTAS.	ACTIVO	NOTAS EN MEMORIA	EJ. N	EJ. N-1	Nº CTAS.	PATRIMONIO NETO Y PASIVO	NOTAS EN MEMORIA	EJ. N	EJ. N-1
(393) (394) (396)	III. Deudores y otras cuentas a cobrar		128.729,24	128.729,24	485, 568	V. Ajustes por periodificación		0,00	0,00
460, (4900)	1. Deudores por operaciones de gestión		128.729,24	128.729,24					
469, (4901), 550, 555, 5580, 5681, 5584, 5585	2. Otras cuentas a cobrar		0,00						
47	3. Administraciones públicas		0,00						
	IV. Inversiones financieras a corto plazo en entidades del grupo, multigrupo y asociadas		0,00	0,00					
530, (539) (593)	1. Inversiones financieras en patrimonio de sociedades mercantiles		0,00						
531, 532, 535, (594), (595)	2. Créditos y valores representativos de deuda		0,00						
536, 537, 538	3. Otras inversiones		0,00						
	V. Inversiones financieras a corto plazo		3,66	3,66					
540 (549) (596)	1. Inversiones financieras en patrimonio		0,00						
541, 542, 544, 546, 547 (597) (598)	2. Créditos y valores representativos de deuda		3,66	3,66					
543	3. Derivados financieros		0,00						
545, 548, 565, 566	4. Otras inversiones financieras		0,00						
480, 567	VI. Ajustes por periodificación		1.378,75	1.373,67					
	VII. Efectivo y otros activos líquidos equivalentes		12.553.968,57	13.531.250,44					
577	1. Otros activos líquidos equivalentes		0,00						
566, 570, 571, 573, 575, 576	2. Tesorería		12.553.968,57	13.531.250,44					
	TOTAL ACTIVO (A+B)		16.490.294,78	15.459.025,31		TOTAL PATRIMONIO NETO Y PASIVO (A+B+C)		16.490.294,78	15.459.025,31

 MINISTERIO DE HACIENDA		15362 - CONSORCIO DE LA CIUDAD DE CUENCA B. Cuenta del resultado económico patrimonial		REDCOA (2019) F Fecha: 13/7/2020 Euros
Nº CTAS.		NOTAS EN MEMORIA	EJ. N	EJ. N-1
	1. Ingresos tributarios y cotizaciones sociales		0,00	0,00
720, 721, 722, 723, 724, 725, 726, 727, 728, 73	a) Impuestos			
740, 742	b) Tasas			
744	c) Otros ingresos tributarios			
729	d) Cotizaciones sociales			
	2. Transferencias y subvenciones recibidas	F.14	2.438.170,00	2.288.170,00
	a) Del ejercicio	F.14	2.438.170,00	2.288.170,00
751	a.1) subvenciones recibidas para financiar gastos del ejercicio		0,00	0,00
750	a.2) transferencias	F.14	2.438.170,00	2.288.170,00
752	a.3) subvenciones recibidas para la cancelación de pasivos que no supongan financiación específica de un elemento patrimonial			
7530	b) Imputación de subvenciones para el inmovilizado no financiero			
754	c) Imputación de subvenciones para activos corrientes y otras			
	3. Ventas netas y prestaciones de servicios		0,00	0,00
700, 701, 702, 703, 704, (706), (708), (709)	a) Ventas netas			
741, 705	b) Prestación de servicios			
707	c) Imputación de ingresos por activos construidos o adquiridos para otras entidades			
71*, 7930, 7937, (6930), (6937)	4. Variación de existencias de productos terminados y en curso de fabricación y deterioro de valor		2.011.764,76	1.169.003,96
780, 781, 782, 783	5. Trabajos realizados por la entidad para su inmovilizado		0,00	
776, 777	6. Otros ingresos de gestión ordinaria		150,50	286,50
795	7. Excesos de provisiones		0,00	
	A) TOTAL INGRESOS DE GESTIÓN ORDINARIA (1+2+3+4+5+6+7)		4.450.085,26	3.457.460,46
	8. Gastos de personal		-252.201,67	-247.011,32
(640), (641)	a) Sueldos, salarios y asimilados		-194.630,92	-191.283,50
(642), (643), (644), (645)	b) Cargas sociales		-57.570,75	-55.727,82
(65)	9. Transferencias y subvenciones concedidas	F.14	-1.077.947,87	-1.362.568,32
	10. Aprovisionamientos		-2.011.764,75	-1.187.637,95
(600), (601), (602), (605), (607), 606, 608, 609, 61*	a) Consumo de mercaderías y otros aprovisionamientos		-2.011.764,75	-1.187.637,95
(6931), (6932), (6933), 7931, 7932, 7933	b) Deterioro de valor de mercaderías, materias primas y otros aprovisionamientos		0,00	
	11. Otros gastos de gestión ordinaria		-128.846,08	-96.457,64
(62)	a) Suministros y otros servicios exteriores		-128.831,38	-96.442,94
(63)	b) Tributos		-14,70	-14,70
(676) (677)	c) Otros			
(68)	12. Amortización del inmovilizado		-6.478,98	-6.983,03
	B) TOTAL DE GASTOS DE GESTIÓN ORDINARIA (8+9+10+11+12)		-3.477.239,35	-2.900.658,26
	I Resultado (Ahorro o desahorro) de la gestión ordinaria (A+B)		972.845,91	556.802,20
	13. Deterioro de valor y resultados por enajenación del inmovilizado no financiero y activos en estado de venta		0,00	0,00
(690), (691), (692),	a) Deterioro de valor			

MINISTERIO
DE HACIENDA

15362 - CONSORCIO DE LA CIUDAD DE CUENCA


B. Cuenta del resultado económico patrimonial

REDCOA (2019) F

Fecha: 13/7/2020

Euros

Nº CTAS.		NOTAS EN MEMORIA	EJ. N	EJ. N-1
(6938), 790, 791, 792, 799, 7938				
770, 771, 772, 774, (670), (671), (672), (674)	b) Bajas y enajenaciones			
7531	c) Imputación de subvenciones para el inmovilizado no financiero			
	14. Otras partidas no ordinarias		0,00	0,00
773, 778	a) Ingresos			
(678)	b) Gastos			
	II Resultado de las operaciones no financieras (I +13+14)		972.845,91	556.802,20
	15. Ingresos financieros		4.435,63	7.241,81
	a) De participaciones en instrumentos de patrimonio		0,00	0,00
7630	a.1) En entidades del grupo, multigrupo y asociadas			
760	a.2) En otras entidades			
	b) De valores negociables y de créditos del activo inmovilizado		4.435,63	7.241,81
7631, 7632	b.1) En entidades del grupo, multigrupo y asociadas			
761, 762, 769, 76454, (66454)	b.2) Otros		4.435,63	7.241,81
	16. Gastos financieros		0,00	0,00
(663)	a) Por deudas con entidades del grupo, multigrupo y asociadas			
(660), (661), (662), (669), 76451, (66451)	b) Otros			
784, 785, 786, 787	17. Gastos financieros imputados al activo			
	18. Variación del valor razonable en activos y pasivos financieros		0,00	0,00
7646, (6646), 76459, (66459)	a) Derivados financieros			
7640, 7642, 76452, 76453, (6640), (6642), (66452), (66453)	b) Otros activos y pasivos a valor razonable con imputación en resultados			
7641, (6641)	c) Imputación al resultado del ejercicio por activos financieros disponibles para la venta			
768, (668)	19. Diferencias de cambio			
	20. Deterioro de valor, bajas y enajenaciones de activos y pasivos financieros		0,00	0,00
7960, 7961, 7965, 766, (6960), (6961), (6965), (666), 7970, (6970), (6670)	a) De entidades del grupo, multigrupo y asociadas			
765, 7966, 7971, (665), (6671), (6962), (6966), (6971)	b) Otros			
755, 756	21. Subvenciones para la financiación de operaciones financieras			
	III Resultado de las operaciones financieras (15+16+17+18+19+20+21)		4.435,63	7.241,81
	IV Resultado (Ahorro o desahorro) neto del ejercicio (II + III)		977.281,54	564.044,01
	(+/-) Ajustes en la cuenta del resultado del ejercicio anterior			6.413,00
	Resultado del ejercicio anterior ajustado			570.457,01

 MINISTERIO DE HACIENDA		15362 - CONSORCIO DE LA CIUDAD DE CUENCA					REDCOA (2019) F
		C. 1. Estado de cambios en el patrimonio neto. Estado total de cambios en el patrimonio neto					Fecha: 13/7/2020
							Euros
	NOTAS EN MEMORIA	I. Patrimonio aportado	II. Patrimonio generado	III. Ajustes por cambio de valor	IV. Otros incrementos patrimoniales	TOTAL	
A. PATRIMONIO NETO AL FINAL DEL EJERCICIO N-1	F.A. Balance	3.258.001,00	11.414.153,81	0,00	656.250,30	15.328.405,11	
B. AJUSTES POR CAMBIOS DE CRITERIOS CONTABLES Y CORRECCION DE ERRORES			6.413,00	0,00		6.413,00	
C. PATRIMONIO NETO INICIAL AJUSTADO DEL EJERCICIO N (A+B)	F.A. Balance	3.258.001,00	11.420.566,81	0,00	656.250,30	15.334.818,11	
D. VARIACIONES DEL PATRIMONIO NETO EJERCICIO N	F.B	0,00	977.281,54	0,00	0,00	977.281,54	
1. Ingresos y gastos reconocidos en el ejercicio	F.B		977.281,54			977.281,54	
2. Operaciones con la entidad o entidades propietarias			0,00			0,00	
3. Otras variaciones del patrimonio neto						0,00	
E. PATRIMONIO NETO AL FINAL DEL EJERCICIO N (C+D)	F.A. Balance	3.258.001,00	12.397.848,35	0,00	656.250,30	16.312.099,65	

Nº CTAS.		NOTAS EN MEMORIA	EJ. N	EJ. N-1
129	I. Resultado económico patrimonial		977.281,54	570.457,01
	II. Ingresos y gastos reconocidos directamente en el patrimonio neto:			
	1. Inmovilizado no financiero		0,00	0,00
920	1.1 Ingresos			
(820), (821) (822)	1.2 Gastos			
	2. Activos y pasivos financieros		0,00	0,00
900, 991	2.1 Ingresos			
(800), (891)	2.2 Gastos			
	3. Coberturas contables		0,00	0,00
910	3.1 Ingresos			
(810)	3.2 Gastos			
94	4. Otros incrementos patrimoniales			
	Total (1+2+3+4)		0,00	0,00
	III. Transferencias a la cuenta del resultado económico patrimonial o al valor inicial de la partida cubierta:			
(823)	1. Inmovilizado no financiero			
(802), 902, 993	2. Activos y pasivos financieros			
	3. Coberturas contables		0,00	0,00
(8110) 9110	3.1 Importes transferidos a la cuenta del resultado económico patrimonial			
(8111) 9111	3.2 Importes transferidos al valor inicial de la partida cubierta			
(84)	4. Otros incrementos patrimoniales			
	Total (1+2+3+4)		0,00	0,00
	IV. TOTAL ingresos y gastos reconocidos (I+II+III)		977.281,54	570.457,01

MINISTERIO
DE HACIENDA

15362 - CONSORCIO DE LA CIUDAD DE CUENCA

C.3. Estado de cambios en el patrimonio neto. Estado de operaciones con la
entidad o entidades propietarias

REDCOA (2019) F

Fecha: 13/7/2020


Euros


a) OPERACIONES PATRIMONIALES CON LA ENTIDAD O ENTIDADES PROPIETARIAS

	NOTAS EN MEMORIA	EJ. N	EJ. N-1
1. Aportación patrimonial dineraria			
2. Aportación de bienes y derechos			
3. Asunción y condonación de pasivos financieros			
4. Otras aportaciones de la entidad o entidades propietarias			
5. (-) Devolución de bienes y derechos			
6. (-) Otras devoluciones a la entidad o entidades propietarias			
TOTAL		0,00	0,00

b) OTRAS OPERACIONES CON LA ENTIDAD O ENTIDADES PROPIETARIAS


	NOTAS EN MEMORIA	EJ. N	EJ. N-1
1. Ingresos y gastos reconocidos directamente en la cuenta del resultado económico patrimonial			
1.1. Ingresos		2.438.170,00	2.288.170,00
1.2. Gastos		-75.000,00	0,00
2. Ingresos y gastos reconocidos directamente en el patrimonio neto			
2.1. Ingresos			
2.2. Gastos			
TOTAL		2.363.170,00	2.288.170,00

	NOTAS EN MEMORIA	EJ. N	EJ. N-1
 MINISTERIO DE HACIENDA			
15362 - CONSORCIO DE LA CIUDAD DE CUENCA		REDCOA (2019) F	
D. Estado de flujos de efectivo		Fecha: 13/7/2020	
		Euros	
I. FLUJOS DE EFECTIVO DE LAS ACTIVIDADES DE GESTIÓN			
A) Cobros:		2.442.756,13	2.299.152,15
1. Ingresos tributarios y cotizaciones sociales			
2. Transferencias y subvenciones recibidas		2.438.170,00	2.288.169,98
3. Ventas netas y prestaciones de servicios		150,50	286,50
4. Gestión de recursos recaudados por cuenta de otros entes			0,00
5. Intereses y dividendos cobrados		4.435,63	9.128,56
6. Otros Cobros		0,00	1.567,11
B) Pagos		1.476.352,74	2.431.453,54
7. Gastos de personal		273.634,47	224.505,15
8. Transferencias y subvenciones concedidas		1.077.947,87	1.015.005,82
9. Aprovisionamientos		0,00	1.112.458,78
10. Otros gastos de gestión		124.755,70	79.469,09
11. Gestión de recursos recaudados por cuenta de otros entes			
12. Intereses pagados		0,00	0,00
13. Otros pagos		14,70	14,70
Flujos netos de efectivo por actividades de gestión (+A-B)		966.403,39	-132.301,39
II. FLUJOS DE EFECTIVO DE LAS ACTIVIDADES DE INVERSIÓN			
C) Cobros:		0,00	0,00
1. Venta de inversiones reales			
2. Venta de activos financieros			
3. Otros cobros de las actividades de inversión			
4. Unidad de actividad			
D) Pagos:		1.942.994,51	0,00
5. Compra de inversiones reales		1.942.994,51	
6. Compra de activos financieros			
7. Otros pagos de las actividades de inversión			
8. Unidad de actividad			
Flujos netos de efectivo por actividades de inversión (+C-D)		-1.942.994,51	0,00
III. FLUJOS DE EFECTIVO DE LAS ACTIVIDADES DE FINANCIACIÓN			
E) Aumentos en el patrimonio:		0,00	0,00
1. Aportaciones de la entidad o entidades propietarias			
F) Pagos a la entidad o entidades propietarias		0,00	0,00
2. Devolución de aportaciones y reparto de resultados a la entidad o entidades propietarias			
G) Cobros por emisión de pasivos financieros:		0,00	0,00
3. Obligaciones y otros valores negociables			
4. Préstamos recibidos			
5. Otras deudas			
H) Pagos por reembolso de pasivos financieros:		0,00	0,00
6. Obligaciones y otros valores negociables			
7. Préstamos recibidos			
8. Otras deudas			
Flujos netos de efectivo por actividades de financiación (+E-F+G-H)		0,00	0,00
IV. FLUJOS DE EFECTIVO PENDIENTES DE CLASIFICACIÓN			
I) Cobros pendientes de aplicación		3.143,53	
J) Pagos pendientes de aplicación		3.834,28	
Flujos netos de efectivo pendientes de clasificación (+I-J)		-690,75	0,00
V. EFECTO DE LAS VARIACIONES DE LOS TIPOS DE CAMBIO			
VI. INCREMENTO/DISMINUCIÓN NETA DEL EFECTIVO Y ACTIVOS LÍQUIDOS EQUIVALENTES AL EFECTIVO (I+II+III+IV+V)		-977.281,87	-132.301,39
Efectivo y activos líquidos equivalentes al efectivo al inicio del ejercicio		13.531.250,44	13.663.551,83
Efectivo y activos líquidos equivalentes al efectivo al final del ejercicio		12.553.968,57	13.531.250,44

MINISTERIO DE HACIENDA		15362 - CONSORCIO DE LA CIUDAD DE CUENCA		REDOCA (2019) F				
		F.5. Inmovilizado material		Fecha: 13/7/2020				
				Euros				
DESCRIPCIÓN/Nº DE CUENTAS	SALDO INICIAL	ENTRADAS	AUMENTO POR TRASPASO DE OTRAS PARTIDAS	SALIDAS	DISMINUCIÓN POR TRASPASO A OTRAS PARTIDAS	CORRECCIONES VALORATIVAS NETAS POR DETERIORO DEL EJERCICIO	AMORTIZACIONES DEL EJERCICIO	SALDO FINAL
1. Terrenos								0,00
210 (2810) (2910) (2990)								
2. Construcciones								0,00
211 (2811) (2911) (2991)								
3. Infraestructuras								0,00
212 (2812) (2912) (2992)								
4. Bienes del patrimonio histórico								0,00
213 (2813) (2913) (2993)								
5. Otro inmovilizado material								
214,215,216,217,218,219, (2814) (2815) (2816) (2817) (2818) (2819) (2914) (2915) (2916) (2917) (2918) (2919) (2999)	18.720,22	2.458,18					5.127,32	16.051,08
6. Inmovilizaciones en curso y anticipos								
2300,2310,232,233,234,235,237,2390	18.720,22	2.458,18	0,00	0,00	0,00	0,00	5.127,32	16.051,08
TOTAL								

Se informará sobre lo que se indica en el apartado 2 del punto 5 de la memoria.

SALDO CUENTAS 2019: - Cuenta 216 - Mobiliario: 20.310,06 € Cuenta 2816: - 13.998,46 € Neto: 6.311,60 € - Cuenta 217 - Equipos proceso de información: 37.160,18 € Cuenta 2817: - 34.937,42 € Neto: 2.222,76 € - Cuenta 218 - Elementos de transporte: 7.199,02 € Cuenta 2818: - 7.199,02 € Neto: 0 € - Cuenta 219 - Otro inmovilizado material: 17.103,40 € Cuenta 2819: 9.592,08 € Neto: 7.516,72 € - TOTAL: 61.776,66 € - 65.727,58 € = 16.051,08 € AMORTIZACIÓN EJERCICIO: - Cuenta 6816: 908,76 € - Cuenta 6817: 1.652,14 € - Cuenta 6818: 0 € - Cuenta 6819: 2.566,42 € TOTAL: 5.127,32 €

 MINISTERIO DE HACIENDA		15362 - CONSORCIO DE LA CIUDAD DE CUENCA F.7. Inmovilizado intangible							REDOCA (2019) F
									Fecha: 13/7/2020
									Euros
DESCRIPCIÓN/Nº DE CUENTAS	SALDO INICIAL	ENTRADAS	AUMENTO POR TRASPASO DE OTRAS PARTIDAS	SALIDAS	DISMINUCIÓN POR TRASPASO A OTRAS PARTIDAS	CORRECCIONES VALORATIVAS NETAS POR DETERIORO DEL EJERCICIO	AMORTIZACIONES DEL EJERCICIO	SALDO FINAL	
1. Inversión en investigación y desarrollo 200, 201 (2800) (2801)								0,00	
2. Propiedad industrial e intelectual 203 (2803) (2903)								0,00	
3. Aplicaciones informáticas 206 (2806) (2906)	1.577,62	802,30					1.351,66	1.028,26	
4. Inversiones sobre activos utilizados en régimen de arrendamiento o cedidos 207 (2807) (2907)								0,00	
5. Otro inmovilizado intangible 208, 209 (2809) (2909)								0,00	
TOTAL	1.577,62	802,30	0,00	0,00	0,00	0,00	1.351,66	1.028,26	

Se informará sobre lo que se indica en el apartado 2 del punto 7 de la memoria.

SALDO CUENTAS 2019: Cuenta 206: Aplicaciones Informáticas: 7.195,61 € - Cuenta 2806: 6.167,35 € = Neteado: 1.028,26 € AMORTIZACIÓN EJERCICIO (Inmovilizado Intangible): Cuenta 6806: 1.351,66 €.

NORMATIVA	FINALIDAD	OBLIGACIONES RECONOCIDAS EN EL EJERCICIO	REINTEGROS	CAUSA DE REINTEGROS
LEY 38/2003 GENERAL DE SUBVENCIONES, DE 17 DE NOVIEMBRE Y REGLAMENTO SUBVENCIONES 887/2006 26 JULIO	SUBVENCIONES CONCURRENCIA COMPETITIVA 2018	28.180,00		
LEY 38/2003 GENERAL DE SUBVENCIONES, DE 17 DE NOVIEMBRE Y REGLAMENTO SUBVENCIONES 887/2006 26 JULIO	SUBVENCIONES CONCURRENCIA COMPETITIVA CONGRESOS, JORNADAS Y SEMINARIOS 2018	15.000,00		
LEY 38/2003 GENERAL DE SUBVENCIONES, DE 17 DE NOVIEMBRE Y REGLAMENTO SUBVENCIONES 887/2006 26 JULIO	SUBVENCIONES CULTURALES 2018	445.550,00		
LEY 38/2003 GENERAL DE SUBVENCIONES, DE 17 DE NOVIEMBRE Y REGLAMENTO SUBVENCIONES 887/2006 26 JULIO	SUBVENCIONES CULTURALES 2019	458.557,87		
LEY 38/2003 GENERAL DE SUBVENCIONES, DE 17 DE NOVIEMBRE Y REGLAMENTO SUBVENCIONES 887/2006 26 JULIO	EXCMO. AYUNTAMIENTO DE CUENCA	75.000,00		
TOTAL		1.022.287,87	0,00	

Datos identificativos de la entidad receptora cuyo importe sea significativo:

DESGL0SE EN EL PUNTO 14. DE LA MEMORIA

NORMATIVA	FINALIDAD	OBLIGACIONES RECONOCIDAS EN EL EJERCICIO	REINTEGROS	CAUSA DE REINTEGROS
LEY 38/2003 GENERAL DE SUBVENCIONES, DE 17 DE NOVIEMBRE Y REGLAMENTO SUBVENCIONES 887/2006 26 JULIO	Subvención al Seminario para reparación del lienzo de la muralla delimitación huertas Seminario Conc	55.660,00		
TOTAL		55.660,00	0,00	

Datos identificativos de la entidad receptora cuyo importe sea significativo:

DESGLOSE EN EL PUNTO 14. DE LA MEMORIA



MINISTERIO DE HACIENDA

15362 - CONSORCIO DE LA CIUDAD DE CUENCA

F.14.2.2. Transferencias subvenciones y otros ingresos y gastos: Transferencias y subvenciones concedidas: Subvenciones de capital

REDOCA (2019) F

Fecha: 13/7/2020

Euros

INGRESOS		EJERCICIO N		EJERCICIO N-1	
		EJERCICIO N	EJERCICIO N-1	EJERCICIO N	EJERCICIO N-1
Ingresos de gestión ordinaria		4.450.085,26		3.457.460,46	
Ingresos financieros		4.435,63		7.241,81	
Otros ingresos				0,00	
TOTAL		4.454.520,89		3.464.702,27	

ACTIVIDADES		GASTOS DIRECTOS		GASTOS INDIRECTOS		TOTAL GASTOS	
		EJERCICIO N	EJERCICIO N-1	EJERCICIO N	EJERCICIO N-1	EJERCICIO N	EJERCICIO N-1
		3.477.239,35	2.900.658,26			3.477.239,35	2.900.658,26
TOTAL		3.477.239,35	2.900.658,26	0,00	0,00	3.477.239,35	2.900.658,26

REDOCA (2019) F
Fecha: 13/7/2020
Euros

15362 - CONSORCIO DE LA CIUDAD DE CUENCA
F. 18. Presentación por actividades de la cuenta del resultado económico patrimonial

MINISTERIO
DE HACIENDA



TIPO DE CONTRATO	PROCEDIMIENTO ABIERTO		PROCEDIMIENTO SIMPLIFICADO		PROCEDIMIENTO SUPER SIMPLIFICADO		PROCEDIMIENTO RESTRINGIDO		PROCEDIMIENTO NEGOCIADO		LICITACIÓN CON NEGOCIACIÓN	ASOCIACIÓN PARA LA INNOVACIÓN	CONCURSO DE PROYECTOS	ADJUDICACIÓN DIRECTA	TOTAL
	MULTIPLIC CRITERIO	UNICO CRITERIO	MULTIPLIC CRITERIO	UNICO CRITERIO	MULTIPLIC CRITERIO	UNICO CRITERIO	MULTIPLIC CRITERIO	UNICO CRITERIO	CON PUBLICIDAD	SIN PUBLICIDAD					
De obras			610.948,21	149.617,42										242.654,97	1.003.220,60
De concesión de obras															0,00
De concesión de servicios														0,00	0,00
De suministro														0,00	0,00
De servicios														129.124,30	129.124,30
De carácter administrativo especial															0,00
Encargos a medios propios personificados															0,00
Patrimoniales															0,00
Otros (resto de contratos privados)															0,00
TOTAL	0,00	0,00	610.948,21	149.617,42	0,00	0,00	0,00	0,00	0,00	0,00	0,00	0,00	0,00	371.779,27	1.132.344,90

Información adicional sobre contratación:

OBRAS PROCEDIMIENTO ABIERTO SIMPLIFICADO

PLURALIDAD DE CRITERIOS

REHABILITACIÓN DEL ALFAR DE PEDRO MERCEDES 610.948,21 €

ÚNICO CRITERIO DE ADJUDICACIÓN

INTERVENCIÓN SOBRE LOS PAÑOS DE MURALLA DE LAS TRASERAS DE LA CATEDRAL DE CUENCA 149.617,42 €

OBRAS ADJUDICACIÓN DIRECTA


MODIFICADO DE LA REHABILITACIÓN DE LA CASA DEL CORREGIDOR 120.321,99 €
MODIFICADO DE LA REHABILITACIÓN DE LA CASA DE LA SIRENA Y BAJADA A SAN PABLO 95.145,30 €
ACONDICIONAMIENTO DE SENDEROS DE SUBIDA AL CASCO ANTIGUO DE CUENCA 29.187,68 €

TOTAL OBRAS ADJ. DIRECTA 242.654,97 €

SERVICIOS

DIRECCIÓN DE EJECUCIÓN "RESTAURACIÓN DE LA TORRE DE MANGANA" 4.537,50 €
DIRECCIÓN EJECUCIÓN "ACONDICIONAMIENTO MIRADOR EN HOMENAJE A JOSÉ LUIS COLL 3.448,50 €
PUBLICACIÓN LIBRO DEL BARROCO 11.170,84 €
SERVICIO INFORMATICO 21.461,45 €DIRECCIÓN OBRA "REHABILITACIÓN DE LA CASA DEL CORREGIDOR 14.144,90 €
DIRECCIÓN DE EJECUCIÓN "REHABILITACIÓN CASA CORREGIDOR" 13.612,50 €
COORD. SEGU. Y SALUD REHABILITACIÓN CASA CORREGIDOR 7.937,60 €INSTALACIÓN DE MEGAFONÍA EN LA IGLESIA DE SAN NICOLÁS DE BARI 762,91 €
ACTUALIZACIÓN DEL PROYECTO DE URBANIZACIÓN DE LA C/ SEVERO CATALINA 4.537,50 €DIRECCIÓN OBRA "REHABILITACIÓN ALFAR DE PEDRO MERCEDES" 18.029,00 €
DIRECCIÓN EJECUCIÓN "REHABILITACIÓN ALFAR DE PEDRO MERCEDES" 8.618,83 €
COORD. SEGU. Y SALUD REHABILITACIÓN ALFAR DE PEDRO MERCEDES 2.107,59 €DIRECCIÓN INSTALACIONES "REHABILITACIÓN ALFAR DE PEDRO MERCEDES" 3.176,25 €
EXPOSICIÓN-CATÁLOGO LA MEMORIA DEL DIBUJANTE 12.554,13 €
DISEÑO Y MAQUETACIÓN CATÁLOGO "LA MEMORIA DEL DIBUJANTE" 3.025,00 €

TOTAL SERVICIOS ADJ. DIRECTA 129.124,30 €

 MINISTERIO DE HACIENDA		15362 - CONSORCIO DE LA CIUDAD DE CUENCA F.22. Valores recibidos en depósito		REDCOA (2019) F Fecha: 13/7/2020 Euros			
CONCEPTO	DESCRIPCIÓN	VALORES RECIBIDOS PENDIENTES DE DEVOLVER A 1 DE ENERO	MODIFICACIONES AL SALDO INICIAL	VALORES RECIBIDOS DURANTE EL EJERCICIO	TOTAL DE VALORES RECIBIDOS	VALORES RECIBIDOS EN DEPÓSITO CANCELADOS	VALORES RECIBIDOS EN DEPÓSITO PENDIENTES DE DEVOLVER A 31 DE DICIEMBRE
AVAL	CLAR REHABILITACIÓN, S.L.	15.320,80	0,00		15.320,80		15.320,80
AVAL	CLAR REHABILITACIÓN, S.L.	12.190,37			12.190,37		12.190,37
AVAL	PICAZO NAVARRO, S.A. - Embargo Fianza	9.267,24			9.267,24		9.267,24
AVAL	ALVAC, S.A	10.133,35			10.133,35		10.133,35
AVAL	ALVARO VILLAESCUSA, S.A.	2.749,50			2.749,50		2.749,50
AVAL	INCOG, S.L. - INICIATIVAS PARA LA CONSTRUCCIÓN Y OBRA CIVIL, S.L.	13.269,20			13.269,20		13.269,20
AVAL	HIDROCON OBRAS, S.L.	9.073,54	0,00		9.073,54		9.073,54
AVAL	ARMECON, S.L.	1.712,24	0,00		1.712,24		1.712,24
AVAL	KERKIDE, S.L.	8.237,41	0,00		8.237,41		8.237,41
AVAL	CONTRAFFORTE RESTAURO, S.L.	3.586,63			3.586,63		3.586,63
AVAL	ALVARO VILLAESCUSA, S.A.	7.230,00			7.230,00		7.230,00
AVAL	ALVARO VILLAESCUSA, S.A.	4.249,50			4.249,50		4.249,50
AVAL	CONTRAFFORTE RESTAURO, S.L.	10.575,44			10.575,44		10.575,44
AVAL	CYR PROYECTOS DE OBRAS, S.L.	19.808,72			19.808,72		19.808,72
AVAL	INTERNATIONAL SERVICES OF CONSTRUCTION URAMID, S.L.	19.808,72			19.808,72		19.808,72
AVAL	COBE, S.L. CONSTRUCCIONES	0,00		4.959,48	4.959,48		4.959,48
AVAL	COBE, S.L. CONSTRUCCIONES			25.254,80	25.254,80		25.254,80
AVAL	ACRON TRABAJOS EN ALTURA, S.L.			6.182,54	6.182,54		6.182,54
AVAL	MAX INFRAESTRUCTURAS, S.A.	10.779,81			10.779,81	10.779,81	0,00
AVAL	KERKIDE, S.L.	3.567,95			3.567,95	3.567,95	0,00
AVAL	CYR	58.976,15	0,00		58.976,15		58.976,15
	TOTAL	220.536,57	0,00	36.396,82	256.933,39	14.347,76	242.585,63

MINISTERIO
DE HACIENDA

15362 - CONSORCIO DE LA CIUDAD DE CUENCA
F.23.1 Información Presupuestaria. Liquidación del presupuesto de explotación. Cuenta del Resultado económico patrimonial.

REDCOA (2019) F

Fecha: 13/7/2020

Euros

DESCRIPCIÓN	IMPORTE				DESVIACIONES	
	INICIALMENTE PREVISTO	DE LOS INCREMENTOS DE DOTACIONES	TOTAL PREVISTO	REALIZADO	ABSOLUTAS	%
1. Ingresos tributarios y cotizaciones sociales	0,00	0,00	0,00	0,00	0,00	0,00
b) Tasas	0,00		0,00	0,00	0,00	0,00
c) Otros ingresos tributarios	0,00		0,00	0,00	0,00	0,00
2. Transferencias y subvenciones recibidas	2.438.000,00	0,00	2.438.000,00	2.438.170,00	170,00	0,01
a) Del ejercicio	2.438.000,00	0,00	2.438.000,00	2.438.170,00	170,00	0,01
a.1) subvenciones recibidas para financiar gastos del ejercicio	2.438.000,00	0,00	2.438.000,00	0,00	-2.438.000,00	-100,00
- de la Administración General del Estado	1.545.000,00		1.545.000,00	0,00	-1.545.000,00	-100,00
- de los organismos autónomos de la Administración General del Estado	0,00		0,00		0,00	0,00
- de otros del sector público estatal de carácter administrativo	0,00		0,00		0,00	0,00
- del sector público estatal de carácter empresarial o fundacional	0,00		0,00		0,00	0,00
- de la Unión Europea	0,00		0,00		0,00	0,00
- de otros	893.000,00		893.000,00		-893.000,00	-100,00
a.2) transferencias	0,00	0,00	0,00	2.438.170,00	2.438.170,00	0,00
- de la Administración General del Estado	0,00		0,00	1.544.750,00	1.544.750,00	0,00
- de los organismos autónomos de la Administración General del Estado	0,00		0,00		0,00	0,00
- de otros del sector público estatal de carácter administrativo	0,00		0,00		0,00	0,00
- del sector público estatal de carácter empresarial o fundacional	0,00		0,00		0,00	0,00
- de la Unión Europea	0,00		0,00		0,00	0,00
- de otros	0,00		0,00	893.420,00	893.420,00	0,00
a.3) subvenciones recibidas para la cancelación de pasivos que no supongan financiación específica de un elemento patrimonial	0,00	0,00	0,00	0,00	0,00	0,00
- de la Administración General del Estado	0,00		0,00		0,00	0,00
- de los organismos autónomos de la Administración General del Estado	0,00		0,00		0,00	0,00
- de otros del sector público estatal de carácter administrativo	0,00		0,00		0,00	0,00
- del sector público estatal de carácter empresarial o fundacional	0,00		0,00		0,00	0,00
- de la Unión Europea	0,00		0,00		0,00	0,00
- de otros	0,00		0,00		0,00	0,00
b) Imputación de subvenciones para el inmovilizado no financiero	0,00		0,00	0,00	0,00	0,00
c) Imputación de subvenciones para activos corrientes y otras	0,00		0,00	0,00	0,00	0,00
3. Ventas netas y prestaciones de servicios	0,00	0,00	0,00	0,00	0,00	0,00
a) Ventas netas	0,00		0,00	0,00	0,00	0,00
b) Prestación de servicios	0,00		0,00	0,00	0,00	0,00
c) Imputación de ingresos por activos construidos o adquiridos para otras entidades	0,00		0,00	0,00	0,00	0,00
4. Variación de existencias de productos	140.000,00		140.000,00	2.011.764,76	1.871.764,76	1.336,97

MINISTERIO
DE HACIENDA

15362 - CONSORCIO DE LA CIUDAD DE CUENCA
F.23.1 Información Presupuestaria. Liquidación del presupuesto de explotación. Cuenta del Resultado económico patrimonial.

REDCOA (2019) F

Fecha: 13/7/2020

Euros

DESCRIPCIÓN	INICIALMENTE PREVISTO	DE LOS INCREMENTOS DE DOTACIONES	TOTAL PREVISTO	REALIZADO	ABSOLUTAS	%
terminados y en curso de fabricación y deterioro de valor						
5. Trabajos realizados por la entidad para su inmovilizado	0,00		0,00	0,00	0,00	0,00
6. Otros ingresos de gestión ordinaria	2.000,00		2.000,00	150,50	-1.849,50	-92,48
7. Excesos de provisiones	0,00		0,00	0,00	0,00	0,00
A) TOTAL INGRESOS DE GESTIÓN ORDINARIA (1+2+3+4+5+6+7)	2.580.000,00	0,00	2.580.000,00	4.450.085,26	1.870.085,26	72,48
8. Gastos de personal	-298.000,00	0,00	-298.000,00	-252.201,67	45.798,33	-15,37
a) Sueldos, salarios y asimilados	-221.000,00		-221.000,00	-194.630,92	26.369,08	-11,93
b) Cargas sociales	-77.000,00		-77.000,00	-57.570,75	19.429,25	-25,23
9. Transferencias y subvenciones concedidas	1.215.000,00	0,00	1.215.000,00	1.077.947,87	137.052,13	-11,28
- al sector público estatal de carácter administrativo	0,00		0,00		0,00	0,00
- al sector público estatal de carácter empresarial o fundacional	0,00		0,00		0,00	0,00
- a otros	1.215.000,00		1.215.000,00	1.077.947,87	137.052,13	-11,28
10. Aprovisionamientos	0,00	0,00	0,00	2.011.764,75	2.011.764,75	0,00
a) Consumo de mercaderías y otros aprovisionamientos	0,00		0,00	2.011.764,75	2.011.764,75	0,00
b) Deterioro de valor de mercaderías, materias primas y otros aprovisionamientos	0,00		0,00	0,00	0,00	0,00
11. Otros gastos de gestión ordinaria	-94.000,00	0,00	-94.000,00	-128.846,08	-34.846,08	37,07
a) Suministros y otros servicios exteriores	-70.000,00		-70.000,00	-128.831,38	-58.831,38	84,04
b) Tributos	0,00		0,00	-14,70	-14,70	0,00
c) Otros	-24.000,00		-24.000,00	0,00	24.000,00	-100,00
12. Amortización del inmovilizado	-5.000,00		-5.000,00	-6.478,98	-1.478,98	29,58
B) TOTAL DE GASTOS DE GESTIÓN ORDINARIA (8+9+10+11+12)	1.612.000,00	0,00	1.612.000,00	3.477.239,35	1.865.239,35	115,71
I Resultado (Ahorro o desahorro) de la gestión ordinaria (A+B)	968.000,00	0,00	968.000,00	972.845,91	4.845,91	0,50
13. Deterioro de valor y resultados por enajenación del inmovilizado no financiero y activos en estado de venta	0,00	0,00	0,00	0,00	0,00	0,00
a) Deterioro de valor	0,00		0,00	0,00	0,00	0,00
b) Bajas y enajenaciones	0,00		0,00	0,00	0,00	0,00
c) Imputación de subvenciones para el inmovilizado no financiero	0,00		0,00	0,00	0,00	0,00
14. Otras partidas no ordinarias	0,00	0,00	0,00	0,00	0,00	0,00
a) Ingresos	0,00		0,00	0,00	0,00	0,00
b) Gastos	0,00		0,00	0,00	0,00	0,00
II Resultado de las operaciones no financieras (I +13+14)	968.000,00	0,00	968.000,00	972.845,91	4.845,91	0,50
15. Ingresos financieros	50.000,00	0,00	50.000,00	4.435,63	-45.564,37	-91,13
a) De participaciones en instrumentos de patrimonio	50.000,00	0,00	50.000,00	0,00	-50.000,00	-100,00
a.1) En entidades del grupo, multigrupo y asociadas	50.000,00		50.000,00	0,00	-50.000,00	-100,00
a.2) En otras entidades	0,00		0,00	0,00	0,00	0,00

MINISTERIO
DE HACIENDA

15362 - CONSORCIO DE LA CIUDAD DE CUENCA
F.23.1 Información Presupuestaria. Liquidación del presupuesto de explotación. Cuenta del Resultado económico patrimonial.

REDCOA (2019) F

Fecha: 13/7/2020

Euros

DESCRIPCIÓN	INICIALMENTE PREVISTO	DE LOS INCREMENTOS DE DOTACIONES	TOTAL PREVISTO	REALIZADO	ABSOLUTAS	%
b) De valores negociables y de créditos del activo inmovilizado	0,00	0,00	0,00	4.435,63	4.435,63	0,00
b.1) En entidades del grupo, multigrupo y asociadas	0,00		0,00	0,00	0,00	0,00
b.2) Otros	0,00		0,00	4.435,63	4.435,63	0,00
16. Gastos financieros	0,00	0,00	0,00	0,00	0,00	0,00
a) Por deudas con entidades del grupo, multigrupo y asociadas	0,00		0,00	0,00	0,00	0,00
b) Otros	0,00		0,00	0,00	0,00	0,00
17. Gastos financieros imputados al activo	0,00		0,00	0,00	0,00	0,00
18. Variación del valor razonable en activos y pasivos financieros	0,00	0,00	0,00	0,00	0,00	0,00
a) Derivados financieros	0,00		0,00	0,00	0,00	0,00
b) Otros activos y pasivos a valor razonable con imputación en resultados	0,00		0,00	0,00	0,00	0,00
c) Imputación al resultado del ejercicio por activos financieros disponibles para la venta	0,00		0,00	0,00	0,00	0,00
19. Diferencias de cambio	0,00		0,00	0,00	0,00	0,00
20. Deterioro de valor, bajas y enajenaciones de activos y pasivos financieros	0,00	0,00	0,00	0,00	0,00	0,00
a) De entidades del grupo, multigrupo y asociadas	0,00		0,00	0,00	0,00	0,00
b) Otros	0,00		0,00	0,00	0,00	0,00
21. Subvenciones para la financiación de operaciones financieras	0,00		0,00	0,00	0,00	0,00
III Resultado de las operaciones financieras (15+16+17+18+19+20+21)	50.000,00	0,00	50.000,00	4.435,63	-45.564,37	-91,13
IV Resultado (Ahorro o desahorro) neto del ejercicio (II + III)	1.018.000,00	0,00	1.018.000,00	977.281,54	-40.718,46	-4,00

Se informará para cada una de las partidas afectadas, sobre la autoridad que hubiese aprobado cada incremento que se hubiese producido, con indicación del importe del mismo. Adicionalmente, se informará cuando existan partidas donde la desviación entre el importe realizado y el total previsto alcance el quince por ciento de este último:

MINISTERIO
DE HACIENDA

15362 - CONSORCIO DE LA CIUDAD DE CUENCA
F.23.2 Información Presupuestaria. Liquidación del presupuesto de capital.
Estado de flujos de efectivo.

REDCOA (2019) F

Fecha: 13/7/2020

Euros

DESCRIPCIÓN	IMPORTE				DESVIACIONES	
	INICIALMEN TE PREVISTO	DE LOS INCREMENT OS DE DOTACION ES	TOTAL PREVISTO	REALIZADO	ABSOLUTA S	%
I. FLUJOS DE EFECTIVO DE LAS ACTIVIDADES DE GESTIÓN						
A) Cobros:	2.488.000,00	0,00	2.488.000,00	2.442.756,13	-45.243,87	-1,82
1. Ingresos tributarios y cotizaciones sociales	0,00		0,00	0,00	0,00	0,00
2. Transferencias y subvenciones recibidas	2.438.000,00	0,00	2.438.000,00	2.438.170,00	170,00	0,01
3. Ventas netas y prestaciones de servicios	0,00	0,00	0,00	150,50	150,50	0,00
4. Gestión de recursos recaudados por cuenta de otros entes	0,00	0,00	0,00	0,00	0,00	0,00
5. Intereses y dividendos cobrados	50.000,00	0,00	50.000,00	4.435,63	-45.564,37	-91,13
6. Otros Cobros	0,00	0,00	0,00	0,00	0,00	0,00
B) Pagos	2.434.000,00	0,00	2.434.000,00	1.476.352,74	-957.647,26	-39,34
7. Gastos de personal	248.000,00	0,00	248.000,00	273.634,47	25.634,47	10,34
8. Transferencias y subvenciones concedidas	1.066.000,00	0,00	1.066.000,00	1.077.947,87	11.947,87	1,12
9. Aprovisionamientos	971.000,00	0,00	971.000,00	0,00	-971.000,00	-100,00
10. Otros gastos de gestión	89.000,00	0,00	89.000,00	124.755,70	35.755,70	40,17
11. Gestión de recursos recaudados por cuenta de otros entes	0,00	0,00	0,00	0,00	0,00	0,00
12. Intereses pagados	0,00	0,00	0,00	0,00	0,00	0,00
13. Otros pagos	60.000,00	0,00	60.000,00	14,70	-59.985,30	-99,98
Flujos netos de efectivo por actividades de gestión (+A-B)	54.000,00	0,00	54.000,00	966.403,39	912.403,39	1.689,64
II. FLUJOS DE EFECTIVO DE LAS ACTIVIDADES DE INVERSIÓN						
C) Cobros:	0,00	0,00	0,00	0,00	0,00	0,00
1. Venta de inversiones reales	0,00	0,00	0,00	0,00	0,00	0,00
2. Venta de activos financieros	0,00	0,00	0,00	0,00	0,00	0,00
3. Otros cobros de las actividades de inversión	0,00	0,00	0,00	0,00	0,00	0,00
D) Pagos:	54.000,00	0,00	54.000,00	1.942.994,51	1.888.994,51	3.498,14
4. Compra de inversiones reales	54.000,00	0,00	54.000,00	1.942.994,51	1.888.994,51	3.498,14
5. Compra de activos financieros	0,00	0,00	0,00	0,00	0,00	0,00
6. Otros pagos de las actividades de inversión	0,00	0,00	0,00	0,00	0,00	0,00
Flujos netos de efectivo por actividades de inversión (+C-D)	-54.000,00	0,00	-54.000,00	1.942.994,51	1.888.994,51	3.498,14
III. FLUJOS DE EFECTIVO DE LAS ACTIVIDADES DE FINANCIACIÓN						
E) Aumentos en el patrimonio:	0,00	0,00	0,00	0,00	0,00	0,00
1. Aportaciones de la entidad o entidades propietarias	0,00	0,00	0,00	0,00	0,00	0,00
F) Pagos a la entidad o entidades propietarias	0,00	0,00	0,00	0,00	0,00	0,00
2. Devolución de aportaciones y reparto de resultados a la entidad o entidades propietarias	0,00	0,00	0,00	0,00	0,00	0,00
G) Cobros por emisión de pasivos financieros:	0,00	0,00	0,00	0,00	0,00	0,00
3. Obligaciones y otros valores negociables	0,00	0,00	0,00	0,00	0,00	0,00
4. Préstamos recibidos	0,00	0,00	0,00	0,00	0,00	0,00
5. Otras deudas	0,00	0,00	0,00	0,00	0,00	0,00
H) Pagos por reembolso de pasivos financieros:	0,00	0,00	0,00	0,00	0,00	0,00

MINISTERIO
DE HACIENDA

15362 - CONSORCIO DE LA CIUDAD DE CUENCA
F.23.2 Información Presupuestaria. Liquidación del presupuesto de capital.
Estado de flujos de efectivo.

REDCOA (2019) F

Fecha: 13/7/2020

Euros

DESCRIPCIÓN	INICIALMENTE PREVISTO	DE LOS INCREMENTOS DE DOTACIONES	TOTAL PREVISTO	REALIZADO	ABSOLUTAS	%
6. Obligaciones y otros valores negociables	0,00	0,00	0,00	0,00	0,00	0,00
7. Préstamos recibidos	0,00	0,00	0,00	0,00	0,00	0,00
8. Otras deudas	0,00	0,00	0,00	0,00	0,00	0,00
Flujos netos de efectivo por actividades de financiación (+E-F+G-H)	0,00	0,00	0,00	0,00	0,00	0,00
IV. FLUJOS DE EFECTIVO PENDIENTES DE CLASIFICACIÓN						
I) Cobros pendientes de aplicación	0,00	0,00	0,00	3.143,53	3.143,53	0,00
J) Pagos pendientes de aplicación	0,00	0,00	0,00	3.834,28	3.834,28	0,00
Flujos netos de efectivo pendientes de clasificación (+I-J)	0,00	0,00	0,00	-690,75	-690,75	0,00
V. EFECTO DE LAS VARIACIONES DE LOS TIPOS DE CAMBIO	0,00	0,00	0,00	0,00	0,00	0,00
VI. INCREMENTO/DISMINUCIÓN NETA DEL EFECTIVO Y ACTIVOS LÍQUIDOS EQUIVALENTES AL EFECTIVO (I+II+III+IV+V)	0,00	0,00	0,00	-977.281,87	-977.281,87	0,00
Efectivo y activos líquidos equivalentes al efectivo al inicio del ejercicio	12.221.000,00	0,00	12.221.000,00	13.531.250,44	1.310.250,44	10,72
Efectivo y activos líquidos equivalentes al efectivo al final del ejercicio	12.221.000,00	0,00	12.221.000,00	12.553.968,57	332.968,57	2,72

Se informará para cada una de las partidas afectadas, sobre la autoridad que hubiese aprobado cada incremento que se hubiese producido, con indicación del importe del mismo. Adicionalmente, se informará cuando existan partidas donde la desviación entre el importe realizado y el total previsto alcance el quince por ciento de este último:

 MINISTERIO DE HACIENDA		15362 - CONSORCIO DE LA CIUDAD DE CUENCA F.24.1. Indicadores financieros y patrimoniales		REDCOA (2019) F Fecha: 13/7/2020 Euros
a) LIQUIDEZ INMEDIATA:	7.045,07	Fondos líquidos	12.553.968,57	
		Pasivo corriente	178.195,13	
b) LIQUIDEZ A CORTO PLAZO	7.117,31	Fondos líquidos + Derechos pendientes de cobro	12.553.968,57	+ 128.732,90
		Pasivo corriente	178.195,13	
c) LIQUIDEZ GENERAL	9.244,48	Activo Corriente	16.473.215,44	
		Pasivo corriente	178.195,13	
d) ENDEUDAMIENTO	1,08	Pasivo corriente + Pasivo no corriente	178.195,13	+ 0,00
		Pasivo corriente + Pasivo no corriente + Patrimonio neto	178.195,13	+ 0,00 + 16.312.099,65
e) RELACIÓN DE ENDEUDAMIENTO	0,00	Pasivo corriente	178.195,13	
		Pasivo no corriente	0,00	
f) CASH-FLOW	18,44	Pasivo corriente + Pasivo no corriente	178.195,13	+ 0,00
		Flujos netos de gestión	966.403,39	

15362 - CONSORCIO DE LA CIUDAD DE CUENCA
F.24.1. Indicadores financieros y patrimoniales

REDOCA (2019) F
 Fecha: 13/7/2020
 Euros



9) RATIOS DE LA CUENTA DEL RESULTADO ECONÓMICO PATRIMONIAL

Nota: Los ratios deben aparecer expresadas en tanto por ciento y con dos decimales.

1) Estructura de los ingresos

INGRESOS DE GESTIÓN ORDINARIA (IGOR)			
ING. TRIB. / IGOR	TRANFS / IGOR	VN y PS / IGOR	Resto IGOR / IGOR
0,00	54,79	0,00	45,21

2) Estructura de los gastos

GASTOS DE GESTIÓN ORDINARIA (GGOR)		
G. PERS. / GGOR	TRANFS / GGOR	Resto GGOR / GGOR
7,25	31,00	57,86
		3,89

3) Cobertura de los gastos corrientes

Gastos de gestión ordinaria	3.477.239,35
Ingresos de gestión ordinaria	4.450.085,26

78,14

MINISTERIO
DE HACIENDA

15362 - CONSORCIO DE LA CIUDAD DE CUENCA
F.25.1. Información sobre Coste de Actividades. RESUMEN GENERAL DE
COSTES DE LA ENTIDAD.

REDCOA (2019) F

Fecha: 15/7/2020

Euros

CÓDIGO	ELEMENTOS	IMPORTE	%
01	COSTES DE PERSONAL	252.201,67	7,25
01.01	SUELDOS Y SALARIOS	194.630,92	5,60
01.02	COTIZACIONES SOCIALES A CARGO DEL EMPLEADOR	57.570,75	1,66
01.03	PREVISIÓN SOCIAL DE FUNCIONARIOS	0,00	0,00
01.04	APORTACIONES A SISTEMAS COMPLEMENTARIOS DE PENSIONES		0,00
01.05	INDEMNIZACIONES		0,00
01.06	OTROS COSTES SOCIALES		0,00
01.07	INDEMNIZACIONES POR RAZÓN DEL SERVICIO	0,00	0,00
01.08	TRANSPORTE DE PERSONAL	0,00	0,00
01.09	OTROS COSTES DE PERSONAL		0,00
02	ADQUISICIÓN DE BIENES Y SERVICIOS	2.011.764,75	57,86
02.01	COSTES DE MATERIALES DE REPROGRAFÍA E IMPRENTA		0,00
02.02	COSTES DE OTROS MATERIALES Y APROVISIONAMIENTOS		0,00
02.03	ADQUISICIÓN DE BIENES DE INVERSIÓN		0,00
02.04	TRABAJOS REALIZADOS POR OTRAS ORGANIZACIONES		0,00
02.05	OTRAS ADQUISICIONES DE SERVICIOS	2.011.764,75	57,86
03	SERVICIOS EXTERIORES	128.831,38	3,70
03.01	COSTES DE INVESTIGACIÓN Y DESARROLLO DEL EJERCICIO		0,00
03.02	ARRENDAMIENTOS Y CÁNONES		0,00
03.03	REPARACIONES Y CONSERVACIÓN	2.417,79	0,07
03.04	SERVICIO DE PROFESIONALES INDEPENDIENTES	77.569,06	2,23
03.05	TRANSPORTES		0,00
03.06	PRIMAS DE SEGUROS	4.891,25	0,14
03.07	SERVICIOS BANCARIOS Y SIMILARES		0,00
03.08	PUBLICIDAD, PROPAGANDA Y RR. PP.	945,60	0,03
03.09	SUMINISTROS	5.790,43	0,17
03.10	COMUNICACIONES	3.498,67	0,10
03.11	COSTES DIVERSOS	33.718,58	0,97
04	TRIBUTOS	14,70	0,00
05	AMORTIZACIONES	6.478,98	0,19
06	COSTES FINANCIEROS		0,00
07	COSTES DE TRANSFERENCIAS	1.077.947,87	31,00
08	COSTES DE BECARIOS		0,00
09	OTROS COSTES		0,00
	TOTAL	3.477.239,35	100,00

AUDITORÍA DE CUENTAS ANUALES

Consortio de la Ciudad de Cuenca

Plan de Auditoría 2020

Código AUDInet 2020/893

Intervención Territorial de Cuenca

ÍNDICE

- I. OPINIÓN
- II. FUNDAMENTO DE LA OPINIÓN
- III. CUESTIONES CLAVE DE LA AUDITORÍA
- IV. OTRAS CUESTIONES
- V. OTRA INFORMACIÓN
- VI. RESPONSABILIDAD DE LA GERENCIA DEL CONSORCIO DE LA CIUDAD DE CUENCA EN RELACIÓN CON LAS CUENTAS ANUALES
- VII. RESPONSABILIDADES DEL AUDITOR EN RELACIÓN CON LA AUDITORÍA DE LAS CUENTAS ANUALES

INFORME DE AUDITORÍA DE CUENTAS ANUALES EMITIDO POR LA INTERVENCIÓN GENERAL DE LA ADMINISTRACIÓN DEL ESTADO (IGAE)

Al Gerente del Consorcio de la Ciudad de Cuenca

I. Opinión

La Intervención General de la Administración del Estado, en uso de las competencias que le atribuye el artículo 168 de la Ley 47/2003, de 26 de noviembre, General Presupuestaria (LGP), y en ejecución del Plan de Auditorías para el año 2020, ha auditado las cuentas anuales del Consorcio de la Ciudad de Cuenca, que comprenden el balance a 31 de Diciembre de 2019, la cuenta del resultado económico patrimonial, el estado de cambios en el patrimonio neto, el estado de flujos de efectivo y la memoria correspondiente al ejercicio terminado en dicha fecha.

En nuestra opinión las cuentas anuales adjuntas expresan, en todos los aspectos significativos, la imagen fiel del patrimonio y de la situación financiera de la entidad a 31 de diciembre de 2019, así como de sus resultados y flujos de efectivo, correspondientes al ejercicio terminado en dicha fecha, de conformidad con el marco normativo de información financiera que resulta de aplicación (que se identifican en la nota 3 de la memoria) y, en particular, con los principios y criterios contables contenidos en el mismo.

II. Fundamento de la opinión

Hemos llevado a cabo nuestra auditoría de conformidad con la normativa reguladora de la actividad de auditoría de cuentas vigente para el Sector Público en España. Nuestras responsabilidades de acuerdo con dichas normas se describen más adelante en la sección Responsabilidades del auditor en relación con la auditoría de cuentas anuales de nuestro informe.

Somos independientes de la entidad de conformidad con los requerimientos de ética y protección de independencia que son aplicables a nuestra auditoría de las cuentas anuales para el Sector Público en España según lo exigido por la normativa reguladora de la actividad de auditoría de cuentas de dicho Sector Público.

Consideramos que la evidencia de auditoría que hemos obtenido proporciona una base suficiente y adecuada para nuestra opinión.

III. Cuestiones clave de la auditoría

Las cuestiones clave de la auditoría son aquellas que, según nuestro juicio profesional, han sido de la mayor significatividad en nuestra auditoría de las cuentas anuales del periodo actual. Estas cuestiones han sido tratadas en el contexto de nuestra auditoría de las cuentas anuales en su conjunto, y en la formación de nuestra opinión sobre estas, y no expresamos una opinión por separado sobre estas cuestiones.

En base al trabajo de auditoría realizado, hemos determinado que no existen otros riesgos más significativos que generen cuestiones claves considerados en la auditoría que se deban comunicar en nuestro informe.

IV. Otras cuestiones

Las cuentas anuales del Consorcio de la Ciudad de Cuenca, correspondientes al ejercicio terminado a 31 de diciembre de 2018 fueron auditadas por otro auditor que expresó una opinión favorable sobre dichas cuentas anuales el 30 de julio de 2019.

V. Otra información

La otra información comprende la información referida a sus indicadores financieros, patrimoniales y presupuestarios, al coste de las actividades y a sus indicadores de gestión del ejercicio 2019, cuya formulación es responsabilidad del órgano de gestión de la entidad.

Nuestra opinión de auditoría sobre las cuentas anuales no cubre la otra información. Nuestra responsabilidad sobre la otra información, de conformidad con lo exigido por la normativa reguladora de la actividad de auditoría de cuentas, consiste en evaluar e informar sobre la concordancia de la otra información con las cuentas anuales, a partir del conocimiento de la entidad obtenido en la realización de la auditoría de las citadas cuentas y sin incluir información distinta de la obtenida como evidencia durante la misma. Asimismo, nuestra responsabilidad con respecto a la otra información consiste en evaluar e informar de si su contenido y presentación son conformes a

la normativa que resulta de aplicación. Si, basándonos en el trabajo que hemos realizado, concluimos que existen incorrecciones materiales, estamos obligados a informar de ello.

Sobre la base del trabajo realizado, según lo descrito en el párrafo anterior, no tenemos nada que informar respecto a la otra información. La información que contiene concuerda con la de las cuentas anuales del ejercicio 2019, y su contenido y presentación son conformes a la normativa que resulta de aplicación.

VI. Responsabilidad del Gerente del Consorcio de la Ciudad de Cuenca en relación con las cuentas anuales

El Gerente del Consorcio de la Ciudad de Cuenca es responsable de formular las cuentas anuales adjuntas, de forma que expresen la imagen fiel del patrimonio, de la situación financiera y de los resultados de la entidad, de conformidad con el marco normativo de información financiera aplicable a la entidad en España, y del control interno que consideren necesario para permitir la preparación de cuentas anuales libres de incorrección material, debida a fraude o error.

En la preparación de las cuentas anuales, el Gerente es responsable de la valoración de la capacidad de la entidad para continuar como empresa en funcionamiento, revelando, según corresponda, las cuestiones relacionadas con la empresa en funcionamiento y utilizando el principio contable de empresa en funcionamiento excepto si el Gerente tiene la intención o la obligación legal de liquidar la entidad o de cesar sus operaciones o bien no exista otra alternativa realista.

VII. Responsabilidades del auditor en relación con la auditoría de las cuentas anuales

Nuestros objetivos son obtener una seguridad razonable de que las cuentas anuales en su conjunto están libres de incorrección material, debida a fraude o error, y emitir un informe de auditoría que contiene nuestra opinión.

Seguridad razonable es un alto grado de seguridad, pero no garantiza que una auditoría realizada de conformidad con la normativa reguladora de la actividad de auditoría de cuentas para el Sector Público vigente en España siempre detecte una incorrección material cuando existe. Las incorrecciones pueden deberse a fraude o error y se consideran materiales si, individualmente o de

forma agregada, puede preverse razonablemente que influyan en las decisiones económicas que los usuarios toman basándose en las cuentas anuales.

Como parte de una auditoría de conformidad con la normativa reguladora de la actividad de auditoría de cuentas vigente para el Sector Público en España, aplicamos nuestro juicio profesional y mantenemos una actitud de escepticismo profesional durante toda la auditoría.

También:

- Identificamos y valoramos los riesgos de incorrección material en las cuentas anuales, debida a fraude o error, diseñamos y aplicamos procedimientos de auditoría para responder a dichos riesgos y obtenemos evidencia de auditoría suficiente y adecuada para proporcionar una base para nuestra opinión. El riesgo de no detectar una incorrección material debida a fraude es más elevado que en el caso de una incorrección material debida a error, ya que el fraude puede implicar colusión, falsificación, omisiones deliberadas, manifestaciones intencionadamente erróneas, o la elusión del control interno.
- Obtenemos conocimiento del control interno relevante para la auditoría con el fin de diseñar procedimientos de auditoría que sean adecuados en función de las circunstancias, y no con la finalidad de expresar una opinión sobre la eficacia del control interno de la entidad.
- Evaluamos si las políticas contables aplicadas son adecuadas y la razonabilidad de las estimaciones contables y la correspondiente información revelada por el órgano de gestión.
- Concluimos sobre si es adecuada la utilización, por el Consorcio de la Ciudad de Cuenca del principio contable de empresa en funcionamiento y, basándonos en la evidencia de auditoría obtenida, concluimos sobre si existe o no una incertidumbre material relacionada con hechos o con condiciones que pueden generar dudas significativas sobre la capacidad de la entidad para continuar como empresa en funcionamiento. Si concluimos que existe una incertidumbre material, se requiere que llamemos la atención en nuestro informe de auditoría sobre la correspondiente información revelada en las cuentas anuales o, si dichas revelaciones no son adecuadas, que expresemos una opinión modificada. Nuestras conclusiones se basan en la evidencia de auditoría obtenida hasta la fecha de nuestro

informe de auditoría. Sin embargo, los hechos o condiciones futuros pueden ser la causa de que la entidad deje de ser una empresa en funcionamiento.

- Evaluamos la presentación global, la estructura y el contenido de las cuentas anuales, incluida la información revelada, y si las cuentas anuales representan las transacciones y hechos subyacentes de un modo que logran expresar la imagen fiel.

Nos comunicamos con la Gerencia del Consorcio de la Ciudad de Cuenca en relación con, entre otras cuestiones, el alcance y el momento de realización de la auditoría planificados y los hallazgos significativos de la auditoría, así como cualquier deficiencia significativa del control interno que identificamos en el transcurso de la auditoría.

Entre las cuestiones que han sido objeto de comunicación al órgano de gobierno de la entidad, determinamos las que han sido de la mayor significatividad en la auditoría de las cuentas anuales del periodo actual y que son, en consecuencia, las cuestiones clave de la auditoría.