

## III. OTRAS DISPOSICIONES

### MINISTERIO DE HACIENDA

- 69** *Resolución de 19 de diciembre de 2019, de la Intervención General de la Administración del Estado, por la que se publican las «Operaciones de ejecución del Presupuesto del Estado y de sus modificaciones y operaciones de Tesorería» del mes de noviembre de 2019.*

En aplicación de lo dispuesto en el artículo 136 de la Ley General Presupuestaria se hacen públicas las «Operaciones de ejecución del Presupuesto del Estado y de sus modificaciones y operaciones de Tesorería» correspondientes al mes de noviembre de 2019.

Madrid, 19 de diciembre de 2019.–El Interventor General de la Administración del Estado, Pablo Arellano Pardo.



MINISTERIO  
DE HACIENDA

MOVIMIENTO DEL TESORO  
HASTA EL 30 DE NOVIEMBRE DE 2019

INTERVENCIÓN GENERAL DE LA  
ADMINISTRACIÓN DEL ESTADO

Miles de euros

	PAGOS	COBROS
PRESUPUESTO CORRIENTE	224.588.761	242.423.578
1. GASTOS DE PERSONAL	14.754.339	61.136.672
2. GASTOS EN BIENES Y SERVICIOS	3.075.212	44.917.446
3. GASTOS FINANCIEROS	27.682.722	11.507.084
4. TRANSFERENCIAS CORRIENTES	72.564.974	6.282.069
6. INVERSIONES REALES	3.368.180	5.485.569
7. TRANSFERENCIAS DE CAPITAL	4.691.565	155.191
8. ACTIVOS FINANCIEROS	16.133.951	494.151
9. PASIVOS FINANCIEROS	82.317.818	1.974.508
		110.470.888
PRESUPUESTOS CERRADOS	5.384.695	5.564.312
OPERACIONES NO PRESUPUESTARIAS	919.193.817	911.908.262
<b>TOTAL PAGOS</b>	<b>1.149.167.273</b>	<b>1.159.896.152</b>
<b>SUPERÁVIT DE TESORERÍA</b>	<b>10.728.879</b>	

TES 001

**ESTADO DE LA TESORERÍA**  
HASTA EL 30 DE NOVIEMBRE DE 2019

**MINISTERIO**  
**DE HACIENDA**

INTERVENCIÓN GENERAL DE LA  
ADMINISTRACIÓN DEL ESTADO

Miles de euros

	IMPORTE
<b>1. COBROS</b>	1.159.896.152
(+) del Presupuesto corriente	242.423.578
(+) de Presupuestos cerrados	5.564.312
(+) de operaciones no presupuestarias	911.908.262
<b>2. PAGOS</b>	1.149.167.273
(+) del Presupuesto corriente	224.588.761
(+) de Presupuestos cerrados	5.384.695
(+) de operaciones no presupuestarias	919.193.817
<b>I. FLUJO NETO DE LA TESORERÍA DEL EJERCICIO</b>	10.728.879
<b>3.SALDO INICIAL TESORERÍA</b>	12.072.114
<b>II. SALDO FINAL DE TESORERÍA (1-2+3)</b>	22.800.993

TES 002

NOTA: Los datos reflejados en este informe se refieren exclusivamente a las cuentas operativas del Tesoro y no a la totalidad de las cuentas que conforman la posición del Estado en el Banco de España.  
(<http://bde.es/webbde/es/estadis/infoest/e0605.pdf>)

**MINISTERIO DE HACIENDA**  
**INTERVENCIÓN GENERAL DE LA ADMINISTRACIÓN DEL ESTADO**  
**PRESUPUESTO DE GASTOS**  
**ESTADO DE EJECUCIÓN. SECCIONES**  
**HASTA EL 30 DE NOVIEMBRE DE 2019**

	CRÉDITOS PRESUPUESTARIOS				GASTOS COMPROMETIDOS	OBLIGACIONES RECONOCIDAS NETAS	PAGOS REALIZADOS	OBLIGACIONES PENDIENTES DE PAGO	REMANENTES DE CRÉDITO
	MODIFICACIONES		DEFINITIVOS						
	1	2	3	4					
CASA DE SU MAJESTAD EL REY	7.887	-	7.887	7.887	7.887	7.887	5.881	2.026	-
CORTES GENERALES	212.140	-	212.140	212.139	212.139	212.139	212.134	5	1
TRIBUNAL DE CUENTAS	63.018	245	63.262	48.446	48.446	47.752	47.649	103	15.510
TRIBUNAL CONSTITUCIONAL	23.869	-	23.869	18.680	18.680	17.246	17.246	-	6.622
CONSEJO DE ESTADO	11.389	-	11.389	9.744	9.744	7.647	7.647	-	3.742
DEUDA PÚBLICA	112.858.128	9.095.291	121.953.420	121.012.015	121.012.015	120.637.590	109.975.216	10.662.374	1.315.830
CLASES PASIVAS	14.791.232	928.500	15.719.732	15.719.732	15.719.732	13.451.145	13.450.928	217	2.268.587
CONSEJO GENERAL DEL PODER JUDICIAL	58.132	1.204	59.335	46.278	46.278	42.640	41.906	734	16.695
APORT. MUTUALISMO ADMINISTRATIVO	2.157.073	-54.370	2.102.703	1.978.363	1.978.363	1.911.276	1.535.172	376.104	191.427
CONTRATACIÓN CENTRALIZADA	283.322	36.805	320.126	294.963	294.963	257.494	246.275	11.219	62.632
ASUNTOS EXT. U. E. Y COOPERACIÓN	1.396.585	748	1.397.321	1.105.885	1.105.885	1.013.399	850.962	162.437	383.922
JUSTICIA	1.752.917	16.780	1.769.695	1.707.108	1.707.108	1.486.286	1.472.535	13.751	283.409
DEFENSA	8.737.402	990.908	9.728.308	8.447.261	8.447.261	7.199.016	6.973.733	225.283	2.529.292
HACIENDA	20.166.445	169.069	20.335.507	4.359.774	4.359.774	4.145.426	3.182.533	962.893	16.190.081
INTERIOR	7.684.548	1.063.300	8.747.849	8.414.944	8.414.944	7.341.792	7.271.338	70.454	1.406.057
FOMENTO	6.313.140	57.790	6.370.927	6.370.927	6.370.927	4.135.895	3.921.434	214.461	2.235.032
EDUCACIÓN Y FORMACIÓN PROFESIONAL	2.380.045	75.912	2.455.960	1.924.348	1.924.348	1.749.325	1.743.276	6.049	706.635
TRABAJO, MIGRACIONES Y S.S.	27.646.484	701.378	28.347.859	28.254.676	28.254.676	27.922.932	27.305.620	617.312	424.927
INDUSTRIA, COMERCIO Y TURISMO	2.747.085	130.751	2.877.840	2.877.840	2.877.840	816.444	680.698	135.746	2.061.396
AGRICULTURA, PESCA Y ALIMENTACIÓN	916.164	-7.198	908.966	817.842	817.842	677.405	563.264	114.141	231.561
POLÍTICA TERRITORIAL Y FUNCIÓN PÚB.	383.285	125.998	509.283	403.818	403.818	316.476	302.546	13.930	202.815
TRANSICIÓN ECOLÓGICA	5.519.421	503.053	6.022.471	4.998.698	4.998.698	4.072.360	3.236.408	835.952	1.950.111
CULTURA Y DEPORTE	660.685	3.428	664.105	619.420	619.420	492.190	366.243	125.947	171.915
PRESIDENCIA, REL., CORTES E IGUALDAD	394.500	3.212	397.710	382.162	382.162	343.717	276.719	66.998	53.993
SANIDAD, CONSUMO Y BIENESTAR SOCIAL	2.225.599	463.282	2.688.875	2.521.460	2.521.460	2.313.666	2.268.510	45.156	375.209
ECONOMÍA Y EMPRESA	1.411.056	1.268	1.412.324	882.454	882.454	684.146	509.267	174.879	728.178
CIENCIA, INNOVACIÓN Y UNIVERSIDADES	5.065.612	-6.172	5.059.440	2.516.061	2.516.061	2.317.096	1.138.073	1.179.023	2.742.344
OTRAS RELAC. FINANC. CON ENTES TERRIT.	1.209.978	40.415	1.250.393	549.128	549.128	503.680	430.168	73.512	746.713
FONDOS DE COMPENSACIÓN INTERTERRIT.	582.429	1	582.430	-	-	-	-	-	582.430
RELACIONES FINANCIERAS CON LA U. E.	13.384.274	-150.098	13.234.176	11.991.754	11.991.754	11.991.754	11.991.754	-	1.242.422
FONDO DE CONTINGENCIA	2.276.680	-1.527.982	748.698	748.698	748.698	-	-	-	748.698
SISTEMAS DE FINANC. DE ENTES TERRIT.	34.602.134	1.453.941	36.056.075	26.658.032	26.658.032	24.563.646	24.563.646	-	11.492.429
<b>TOTALES</b>	<b>277.932.638</b>	<b>14.117.459</b>	<b>292.050.082</b>	<b>252.496.933</b>	<b>252.496.933</b>	<b>240.679.467</b>	<b>224.588.761</b>	<b>16.090.706</b>	<b>51.370.615</b>

GTOS 007

**MINISTERIO DE HACIENDA**  
**ESTADO DE EJECUCIÓN. ÁREAS DE GASTO Y POLÍTICAS**  
**HASTA EL 30 DE NOVIEMBRE DE 2019**

INTERVENCIÓN GENERAL DE LA  
ADMINISTRACIÓN DEL ESTADO

	CRÉDITOS PRESUPUESTARIOS			4	5	6	7	8	Miles de euros	
	1	2								3
		INICIALES	MODIFICACIONES							
<b>0. TRANSFERENCIAS INTERNAS</b>										
0. Transferencias Internas	23.906.023	1.613.554	25.519.577	24.480.347	23.301.468	20.288.806	3.012.662	2.218.109		
	23.906.023	1.613.554	25.519.577	24.480.347	23.301.468	20.288.806	3.012.662	2.218.109		
<b>1. SERVICIOS PÚBLICOS BÁSICOS</b>										
1. Justicia	18.702.149	1.411.072	20.113.227	18.195.822	15.660.154	15.444.481	215.673	4.453.073		
2. Defensa	1.769.687	17.246	1.786.934	1.712.831	1.496.262	1.487.378	8.884	290.672		
3. Seguridad ciudadana e instituciones penitenciarias	8.188.882	935.193	9.124.072	7.870.790	6.662.300	6.526.795	135.505	2.461.772		
4. Política Exterior	7.619.657	500.196	8.119.855	7.825.182	6.760.406	6.692.192	68.214	1.359.449		
	1.123.923	-41.563	1.082.366	787.019	741.186	738.116	3.070	341.180		
<b>2. ACTUACIONES DE PROTECCIÓN Y PROMOCIÓN SOCIAL</b>										
1. Pensiones	30.047.262	1.485.405	31.532.660	31.200.906	28.554.413	28.527.900	26.513	2.978.247		
3. Servicios sociales y Promoción social	14.804.987	928.592	15.733.579	15.730.410	13.461.168	13.460.951	217	2.272.411		
4. Fomento del empleo	803.221	345.940	1.149.153	984.829	688.251	666.754	21.497	460.902		
6. Acceso a la vivienda y Fomento de la edificación	11.165	33	11.197	5.774	3.987	3.987	-	7.210		
9. Gestión y administración de la Seguridad Social	481.539	53.145	534.685	391.730	356.068	353.247	2.821	178.617		
	13.946.350	157.695	14.104.046	14.088.163	14.044.939	14.042.961	1.978	59.107		
<b>3. PRODUCCIÓN BIENES PÚB. CARÁCTER PREFERENTE</b>										
1. Sanidad	2.882.857	165.847	3.048.699	2.402.063	2.142.138	2.124.793	17.345	906.561		
2. Educación	255.696	83.012	338.707	288.505	202.895	197.727	5.168	135.812		
3. Cultura	2.446.396	78.862	2.525.262	1.991.487	1.827.068	1.816.685	10.383	688.194		
	180.765	3.973	184.730	142.071	112.175	110.381	1.794	72.555		
<b>4. ACTUACIONES DE CARÁCTER ECONÓMICO</b>										
1. Agricultura, Pesca y Alimentación	15.049.725	-54.311	14.995.415	9.018.050	6.679.870	5.772.997	906.873	8.315.545		
2. Industria y Energía	625.815	-45.893	579.921	490.108	373.482	354.701	18.781	206.439		
3. Comercio, Turismo y Pymes	1.607.710	19.798	1.627.510	973.379	938.718	573.129	365.589	688.792		
4. Subvenciones al transporte	810.904	-5.853	805.052	325.212	234.108	130.090	104.018	570.944		
5. Infraestructuras	2.138.710	209.238	2.347.948	1.622.962	1.525.375	1.443.714	81.661	822.573		
	4.394.543	-179.488	4.215.048	3.751.804	2.355.232	2.251.702	103.530	1.859.816		

GTOS 008

**MINISTERIO DE HACIENDA**  
**ESTADO DE EJECUCIÓN. ÁREAS DE GASTO Y POLÍTICAS**  
**HASTA EL 30 DE NOVIEMBRE DE 2019**

INTERVENCIÓN GENERAL DE LA  
ADMINISTRACIÓN DEL ESTADO

	CRÉDITOS PRESUPUESTARIOS				GASTOS COMPROMETIDOS	OBLIGACIONES RECONOCIDAS NETAS	PAGOS REALIZADOS	OBLIGACIONES PENDIENTES DE PAGO	REMANENTES DE CRÉDITO		
	INICIALES		MODIFICACIONES							DEFINITIVOS	
	1	2	3	4						5	6
6. Investigación, desarrollo e innovación	5.095.856	-57.135	5.038.726	1.502.602	954.575	758.567	196.208	4.084.151			
9. Otras actuaciones de carácter económico	376.187	5.022	381.210	351.983	298.380	261.294	37.086	82.830			
<b>9. ACTUACIONES DE CARÁCTER GENERAL</b>	<b>187.344.622</b>	<b>9.495.892</b>	<b>196.840.504</b>	<b>167.199.745</b>	<b>164.341.424</b>	<b>152.429.784</b>	<b>11.911.640</b>	<b>32.499.080</b>			
1. Órganos Constitucionales, Gobierno y otros	391.062	7.397	398.455	372.578	355.394	352.823	2.571	43.061			
2. Servicios de carácter general	24.291.279	-1.039.873	23.251.405	6.303.778	6.038.356	4.866.468	1.171.888	17.213.049			
3. Administración Financiera y Tributaria	293.750	6.715	300.459	281.580	233.988	232.729	1.259	66.471			
4. Transferencias a otras Administraciones Públicas	49.510.403	1.426.362	50.936.765	39.229.794	37.076.096	37.002.548	73.548	13.860.669			
5. Deuda Pública	112.858.128	9.095.291	121.953.420	121.012.015	120.637.590	109.975.216	10.662.374	1.315.830			
<b>TOTALES</b>	<b>277.932.638</b>	<b>14.117.459</b>	<b>292.050.082</b>	<b>252.496.933</b>	<b>240.679.467</b>	<b>224.588.761</b>	<b>16.090.706</b>	<b>51.370.615</b>			

GTOS 008

**MINISTERIO DE HACIENDA**  
**PRESUPUESTO DE GASTOS**  
**ESTADO DE EJECUCIÓN, POR ARTICULOS**  
**HASTA EL 30 DE NOVIEMBRE DE 2019**

INTERVENCIÓN GENERAL DE LA  
ADMINISTRACIÓN DEL ESTADO

	CRÉDITOS PRESUPUESTARIOS				GASTOS COMPROMETIDOS	OBLIGACIONES RECONOCIDAS NETAS	PAGOS REALIZADOS	OBLIGACIONES PENDIENTES DE PAGO	REMANENTES DE CRÉDITO
	MODIFICACIONES		DEFINITIVOS						
	1	2	3	4					
<b>1. GASTOS DE PERSONAL</b>	16.550.512	851.219	17.401.714	17.034.663	15.104.531	14.754.339	350.192	2.297.183	
10. Altos Cargos	72.229	1.484	73.690	71.282	67.183	67.183	-	6.507	
11. Personal Eventual	43.154	7.853	51.009	49.417	44.575	44.575	-	6.434	
12. Funcionarios	12.207.662	583.705	12.791.365	12.620.178	11.072.927	11.072.927	-	1.718.438	
13. Laborales	764.520	-10.444	754.074	710.186	615.824	615.776	48	138.250	
14. Otro Personal	21.483	4.769	26.251	26.137	21.583	21.583	-	4.668	
15. Incentivos al rendimiento	698.624	128.155	826.778	807.958	676.776	676.776	-	150.002	
16. Cuotas, prestac. y gts. sociales a cargo empleador	2.742.840	135.697	2.878.547	2.749.505	2.605.663	2.255.519	350.144	272.884	
<b>2. GASTOS CORRIENTES EN BIENES Y SERVICIOS</b>	3.185.288	1.132.418	4.317.704	3.824.341	3.247.051	3.075.212	171.839	1.070.653	
20. Arrendamientos y cánones	197.237	-5.688	191.552	181.033	170.043	164.517	5.526	21.509	
21. Reparaciones, mantenimiento y conservación	341.923	25.801	367.718	326.099	248.059	238.783	9.276	119.659	
22. Material, suministros y otros	2.339.808	1.063.911	3.403.718	3.041.199	2.556.884	2.408.856	148.028	846.834	
23. Indemnizaciones por razón del servicio	294.471	40.510	334.983	259.895	257.902	250.554	7.348	77.081	
24. Gastos de publicaciones	4.482	-127	4.355	3.260	2.660	2.593	67	1.695	
25. Conciertos de asistencia sanitaria	7.367	8.011	15.378	12.855	11.503	9.909	1.594	3.875	
<b>3. GASTOS FINANCIEROS</b>	31.571.515	-1.517.214	30.054.301	29.104.364	28.729.732	27.682.722	1.047.010	1.324.569	
30. De deuda pública en euros	30.184.972	-1.032.500	29.152.473	28.482.345	28.467.538	27.426.421	1.041.117	684.935	
31. De préstamos en euros	938.549	-200.000	738.549	563.135	206.031	202.743	3.288	532.518	
32. De deuda pública en moneda extranjera	413.700	-296.000	117.700	33.088	30.598	28.282	2.316	87.102	
33. De préstamos en moneda extranjera	10.256	-	10.256	58	14	14	-	10.242	
34. De depósitos y fianzas	15	-	15	15	15	15	-	-	
35. Intereses de demora y otros gastos financieros	24.023	11.286	35.308	25.743	25.536	25.247	289	9.772	
<b>4. TRANSFERENCIAS CORRIENTES</b>	89.482.638	3.740.503	93.223.142	80.487.204	75.041.697	72.564.974	2.476.723	18.181.445	
41. A Organismos Autónomos	2.019.383	253.680	1.765.702	1.694.134	1.514.430	639.235	875.195	251.272	
42. A la Seguridad Social	14.767.197	901.059	15.668.257	15.654.841	15.495.670	14.889.204	606.466	172.587	
43. A otras Entid. del S.P. Admin. Estatal. Ppto limitativo	2.040.169	385.637	2.425.805	2.372.938	2.234.348	1.549.226	685.122	191.457	
44. A soc. ent. púb. emp. fundac y resto entid. Sector Púb.	2.039.932	10.202	2.050.135	1.805.786	1.652.477	1.462.502	189.975	397.658	
45. A Comunidades Autónomas	19.706.903	945.482	20.652.385	10.527.254	10.107.401	10.010.717	96.684	10.544.984	
46. A Entidades Locales	16.583.561	715.094	17.298.655	17.131.619	15.442.081	15.441.840	241	1.856.574	

GTOS 009

**MINISTERIO DE HACIENDA**  
**PRESUPUESTO DE GASTOS**  
**ESTADO DE EJECUCIÓN, POR ARTICULOS**  
**HASTA EL 30 DE NOVIEMBRE DE 2019**

INTERVENCIÓN GENERAL DE LA  
ADMINISTRACIÓN DEL ESTADO

	CRÉDITOS PRESUPUESTARIOS			GASTOS COMPROMETIDOS	OBLIGACIONES RECONOCIDAS NETAS	PAGOS REALIZADOS	OBLIGACIONES PENDIENTES DE PAGO	REMANENTES DE CRÉDITO
	MODIFICACIONES		DEFINITIVOS					
	INICIALES	2	3					
	1	2	3	4	5	6	7	8
47. A empresas privadas	796.938	-376.538	420.399	190.301	172.003	162.106	9.897	248.396
48. A familias e instituciones sin fines de lucro	17.449.590	1.574.084	19.023.675	18.543.658	15.859.475	15.850.113	9.362	3.164.200
49. Al exterior	14.078.965	-160.837	13.918.129	12.566.673	12.563.812	12.560.031	3.781	1.354.317
<b>5. FONDO DE CONTINGENCIA Y OTROS IMPREVISTOS</b>								
50. Dotación al Fondo de Contingencia de ejecución ppraria.	2.276.680	-1.527.982	748.698	-	-	-	-	748.698
	2.276.680	-1.527.982	748.698	-	-	-	-	748.698
<b>6. INVERSIONES REALES</b>								
60. Inv.nueva en infraestr. y bienes destinados uso general	6.052.024	317.138	6.369.164	4.808.683	3.522.563	3.368.180	154.383	2.846.601
61. Inv.reposición infraestr.y bienes destinados uso general	1.161.625	-139.190	1.022.435	765.012	545.077	499.403	45.674	477.358
62. Inv.nueva asociada funcionamiento operativo servicios	1.246.722	155.855	1.402.578	1.255.887	899.608	860.747	38.861	502.970
63. Inv.reposición asoc. funcionamiento operativo servicios	256.781	6.866	263.648	234.965	135.579	130.171	5.408	128.069
64. Gastos de inversiones de carácter inmaterial	276.043	-13.959	262.087	197.980	109.435	104.214	5.221	152.652
65. Inversiones militares en infraestructura y otros bienes	269.549	-24.524	245.021	209.228	96.572	89.473	7.099	148.449
66. Inv. militares asoc. funcionamiento operativo servicios	2.245.537	70.554	2.316.091	1.416.495	1.331.280	1.310.899	20.381	984.811
67. Gastos militares de inversiones de carácter inmaterial	580.693	259.549	840.243	716.516	398.172	366.464	31.708	442.071
68. Inversión infraestruct. y bienes uso gral. Oblig. ej. ant	15.074	1.987	17.061	12.598	6.840	6.809	31	10.221
	-	-	-	2	-	-	-	-
<b>7. TRANSFERENCIAS DE CAPITAL</b>								
71. A Organismos Autónomos	8.683.347	480.331	9.163.682	6.983.118	5.818.392	4.691.565	1.126.827	3.345.290
72. A la Seguridad Social	462.119	-20.660	441.460	423.103	384.345	100.657	283.688	57.115
73. A otras Entid. del S.P. Admín. Estatal. Ppto limitativo	17.511	3.000	20.511	20.211	19.021	19.021	-	1.490
74. A soc. ent. pub. emp. fundac y resto entid. Sector Púb.	4.599.662	598.198	5.197.860	4.315.138	3.653.672	3.091.477	562.195	1.544.188
75. A Comunidades Autónomas	791.124	58.682	849.806	773.033	714.533	451.183	263.350	135.273
76. A Entidades Locales	1.892.349	-342.308	1.550.042	785.057	493.316	489.052	4.264	1.066.726
77. A empresas privadas	103.964	62.261	166.226	60.553	27.816	22.153	5.663	138.410
78. A familias e instituciones sin fines de lucro	224.240	132.309	356.549	119.773	94.299	92.669	1.630	262.250
79. Al exterior	205.059	-2.570	202.490	191.119	136.965	130.980	5.985	65.525
	387.319	-8.581	378.738	295.131	294.425	294.373	52	84.313
<b>TOTAL OPERACIONES NO FINANCIERAS</b>	157.802.004	3.476.413	161.278.405	142.242.373	131.463.966	126.136.992	5.326.974	29.814.439

GTOS 009



**MINISTERIO DE HACIENDA**  
**PRESUPUESTO DE GASTOS**  
**ESTADO DE EJECUCIÓN, POR ARTICULOS**  
**HASTA EL 30 DE NOVIEMBRE DE 2019**

INTERVENCIÓN GENERAL DE LA  
ADMINISTRACIÓN DEL ESTADO

	CRÉDITOS PRESUPUESTARIOS				OBLIGACIONES RECONOCIDAS NETAS	PAGOS REALIZADOS	OBLIGACIONES PENDIENTES DE PAGO	REMANENTES DE CRÉDITO
	INICIALES		DEFINITIVOS					
	1	2	3	4				
<b>8. ACTIVOS FINANCIEROS</b>								
82. Concesión de préstamos al Sector Público	38.819.620	17.255	38.836.872	18.321.088	17.282.030	16.133.951	1.148.079	21.554.842
83. Concesión de préstamos fuera del Sector Público	16.185.408	-	16.185.408	14.554.204	14.300.150	13.964.742	335.408	1.885.258
84. Constitución de depósitos y fianzas	2.727.763	-69.245	2.658.515	698.177	541.558	539.763	1.795	2.116.957
85. Adquisición de acciones y particip. del Sector Púb.	271	-	271	125	110	110	-	161
86. Adquisición de acciones y particip. fuera del Sector Púb.	203.383	-7.105	196.278	65.001	14.998	14.998	-	181.280
87. Aportaciones patrimoniales	250	-	250	-	-	-	-	250
88. Aportaciones patrimoniales	19.601.715	14.605	19.616.320	2.867.013	2.289.214	1.540.423	748.791	17.327.106
89. Suscripción acciones y aport.fondos org. internacionales	100.830	79.000	179.830	136.568	136.000	73.915	62.085	43.830
<b>9. PASIVOS FINANCIEROS</b>								
90. Amortización de deuda pública en euros	81.311.014	10.623.791	91.934.805	91.933.472	91.933.471	82.317.818	9.615.653	1.334
91. Amortización de préstamos en euros	78.147.214	13.619.861	91.767.075	91.766.050	91.766.050	82.150.397	9.615.653	1.025
92. Amortización de deuda pública en moneda extranjera	1.668.483	-1.501.070	167.413	167.406	167.406	167.406	-	-
93. Amortización de préstamos en moneda extranjera	1.495.000	-1.495.000	-	-	-	-	-	-
94. Devolución de depósitos y fianzas	-	-	-	15	15	15	-	301
95. Puesta en circulación de moneda metálica	316	-	316	-	-	-	-	1
	1	-	1	-	-	-	-	-
<b>TOTAL OPERACIONES FINANCIERAS</b>	120.130.634	10.641.046	130.771.677	110.254.560	109.215.501	98.451.769	10.763.732	21.556.176
<b>TOTALES</b>	<b>277.932.638</b>	<b>14.117.459</b>	<b>292.050.082</b>	<b>252.496.933</b>	<b>240.679.467</b>	<b>224.588.761</b>	<b>16.090.706</b>	<b>51.370.615</b>

GTOS 009



MINISTERIO  
DE HACIENDA

PRESUPUESTO DE GASTOS  
MODIFICACIONES DE CRÉDITO. POR SECCIONES  
HASTA EL 30 DE NOVIEMBRE DE 2019

INTERVENCIÓN GENERAL DE LA  
ADMINISTRACIÓN DEL ESTADO

	Miles de euros											
	1	2	3	4	5		6	7	8	9	10	
					CRÉDITOS EXTRAORDINARIOS	SUPLEMENTOS DE CRÉDITO						AMPLIACIONES DE CRÉDITO
					POSITIVAS	NEGATIVAS						
CASA DE SU MAJESTAD EL REY	-	-	-	-	-	-	-	-	-	-	-	-
CORTES GENERALES	-	-	-	-	-	-	-	-	-	-	-	-
TRIBUNAL DE CUENTAS	-	-	-	450	1.326	-1.326	-	-	-	-450	-	245
TRIBUNAL CONSTITUCIONAL	-	-	-	-	12	-12	-	-	-	-	-	-
CONSEJO DE ESTADO	-	-	-	-	39	-39	-	-	-	-	-	-
DEUDA PÚBLICA	-	-	10.623.791	-	4.471.509	-4.471.509	-	-	-	-1.528.500	-	9.095.291
CLASES PASIVAS	-	-	960.500	335	1.958	-1.691	-	-	-	-32.000	-	928.500
CONSEJO GENERAL DEL PODER JUDICIAL	-	-	-	-	-	-	-	-	-	-335	-	1.204
APORT. MUTUALISMO ADMINISTRATIVO	-	-	-	-	-	-	-	-	-	-54.370	-	-54.370
CONTRATACIÓN CENTRALIZADA	-	-	-	-	33.132	-27	-	-	-	-40.574	-	36.805
ASUNTOS EXT. U. E. Y COOPERACIÓN	-	-	-	40.574	46.600	-46.596	-	-	-	-	-	748
JUSTICIA	-	-	10.203	17.861	-24.820	-	-	-	-	-20	-	16.780
DEFENSA	-	7.100	728.238	404.893	-370.929	-	-	-	-	-548	-	990.908
HACIENDA	-	-	4.504	61.951	-82.276	-	-	-	-	-185.920	-	169.069
INTERIOR	-	30.000	607.415	394.791	-387.848	-	-	-	-	-41.645	-	1.063.300
FOMENTO	104	-	221.125	315.456	-315.780	-	-	4.616	-	-221.124	-	57.790
EDUCACIÓN Y FORMACIÓN PROFESIONAL	-	-	18.747	84.300	-84.117	-	-	1.722	-	-1.728	-	75.912
TRABAJO, MIGRACIONES Y S.S.	-	-	613.441	333.365	-340.209	-	-	-	-	-13.442	-	701.378
INDUSTRIA, COMERCIO Y TURISMO	-	-	1.254	233.376	-103.367	-	-	-	-	-1.254	-	130.751
AGRICULTURA, PESCA Y ALIMENTACIÓN	-	-	33.133	35.178	-59.512	-	-	450	-	-16.447	-	-7.198
POLÍTICA TERRITORIAL Y FUNCIÓN PÚB.	56.431	-	14.348	13.128	-13.408	-	-	26.127	-	-2.347	-	125.998
TRANSICIÓN ECOLÓGICA	-	-	8.178	275.081	-410.703	-	-	-	-	-8.178	-	503.053
CULTURA Y DEPORTE	-	3.118	-	15.712	-16.317	-	-	915	-	-	-	3.428
PRESIDENCIA, REL., CORTES E IGUALDAD	-	984	-	14.962	-15.081	-	-	61	-	-1.022	-	3.212
SANIDAD, CONSUMO Y BIENESTAR SOCIAL	95.689	81.376	179.626	32.308	-34.999	-	-	28.166	-	-202	-	463.282
ECONOMÍA Y EMPRESA	-	-	1.054	99.278	-99.478	-	-	-	-	-1.054	-	1.268
CIENCIA, INNOVACIÓN Y UNIVERSIDADES	-	-	-	40.686	-46.858	-	-	-	-	-1.573	-	-6.172
OTRAS RELAC. FINANC. CON ENTES TERRIT.	-	-	-	42.214	-	-	-	65.183	-	-1.799	-	40.415
FONDOS DE COMPENSACIÓN INTERTERRIT.	-	-	-	-	-	-	-	-	-	-65.182	-	1
RELACIONES FINANCIERAS CON LA U. E.	-	-	-	-	-	-	-	-	-	-150.098	-	-150.098
FONDO DE CONTINGENCIA	-	-	-	-	-	-	-	-	-	-1.527.982	-	-1.527.982
SISTEMAS DE FINANC. DE ENTES TERRIT.	-	1.209.879	-	309.544	-	-	-	-	-	-65.482	-	1.453.941
<b>TOTALES</b>	<b>152.224</b>	<b>1.339.457</b>	<b>14.423.457</b>	<b>6.926.902</b>	<b>6.926.902</b>	<b>-6.926.902</b>	<b>125.875</b>	<b>2.039.722</b>	<b>-3.963.276</b>	<b>-</b>	<b>14.117.459</b>	

GTOS M01

**MINISTERIO DE HACIENDA**  
**INTERVENCIÓN GENERAL DE LA ADMINISTRACIÓN DEL ESTADO**  
**PRESUPUESTO DE GASTOS Y POLÍTICAS**  
**MODIFICACIONES DE CREDITO. ÁREAS DE GASTO Y POLÍTICAS**  
**HASTA EL 30 DE NOVIEMBRE DE 2019**

	1	2	3	4	5		6	7	8	9	10
					TRANSFERENCIAS DE CREDITO						
					POSITIVAS	NEGATIVAS					
<b>0. TRANSFERENCIAS INTERNAS</b>	95.689	88.476	672.292	209.170	-415.177	-	976.809	-13.705	-	1.613.554	
0. Transferencias Internas	95.689	88.476	672.292	209.170	-415.177	-	976.809	-13.705	-	1.613.554	
<b>1. SERVICIOS PÚBLICOS BÁSICOS</b>	-	30.000	782.839	856.172	-817.051	-	642.316	-83.204	-	1.411.072	
1. Justicia	-	-	10.538	19.021	-26.168	-	14.210	-355	-	17.246	
2. Defensa	-	-	727.388	395.493	-353.975	-	166.835	-548	-	935.193	
3. Seguridad ciudadana e Instituciones penitenciarias	-	30.000	44.380	394.735	-387.832	-	460.558	-41.645	-	500.196	
4. Política Exterior	-	-	533	46.923	-49.076	-	713	-40.656	-	-41.563	
<b>2. ACTUACIONES DE PROTECCIÓN Y PROMOCIÓN SOCIAL</b>	104	-	1.154.633	256.844	-91.049	22.550	182.496	-40.173	-	1.485.405	
1. Pensiones	-	-	960.618	-	-11	-	-	-32.015	-	928.592	
3. Servicios sociales y Promoción social	-	-	185.604	69.744	-47.626	17.934	125.629	-5.345	-	345.940	
4. Fomento del empleo	-	-	31	1.002	-1.000	-	-	-	-	33	
6. Acceso a la vivienda y Fomento de la edificación	104	-	36	33.805	-34.668	4.616	50.780	-1.528	-	53.145	
9. Gestión y administración de la Seguridad Social	-	-	8.344	152.293	-7.744	-	6.087	-1.285	-	157.695	
<b>3. PRODUCCIÓN BIENES PÚBL. CARÁCTER PREFERENTE</b>	-	3.118	19.670	101.450	-115.921	12.015	147.233	-1.718	-	165.847	
1. Sanidad	-	-	867	1.305	-18.683	10.293	89.330	-100	-	83.012	
2. Educación	-	-	18.803	85.891	-82.924	1.722	56.988	-1.618	-	78.862	
3. Cultura	-	3.118	-	14.254	-14.314	-	915	-	-	3.973	
<b>4. ACTUACIONES DE CARÁCTER ECONÓMICO</b>	-	-	233.783	822.029	-927.631	-	59.938	-242.430	-	-54.311	
1. Agricultura, Pesca y Alimentación	-	-	909	28.700	-59.505	-	450	-16.447	-	-45.893	
2. Industria y Energía	-	-	976	318.523	-299.727	-	222	-196	-	19.798	
3. Comercio, Turismo y Pymes	-	-	487	27.275	-33.063	-	526	-1.078	-	-5.853	
4. Subvenciones al transporte	-	-	219.308	66.010	-73.164	-	-	-2.916	-	209.238	
5. Infraestructuras	-	-	9.604	289.826	-315.983	-	56.046	-218.981	-	-179.488	

GTOS M03

**MINISTERIO DE HACIENDA**  
**INTERVENCIÓN GENERAL DE LA ADMINISTRACIÓN DEL ESTADO**  
**PRESUPUESTO DE GASTOS**  
**MODIFICACIONES DE CREDITO. ÁREAS DE GASTO Y POLITICAS**  
**HASTA EL 30 DE NOVIEMBRE DE 2019**

Miles de euros

	1	2	3	4	TRANSFERENCIAS DE CREDITO		6	7	8	9	10
					POSITIVAS	NEGATIVAS					
6. Investigación, desarrollo e innovación	-	-	1.919	76.896	-136.760	-	2.531	-1.721	-	-	-57.135
9. Otras actuaciones de carácter económico	-	-	580	14.799	-9.429	-	163	-1.091	-	-	5.022
<b>9. ACTUACIONES DE CARÁCTER GENERAL</b>	56.431	1.217.863	11.560.240	4.681.237	-4.560.073	91.310	30.930	-3.582.046	-	-	9.495.892
1. Órganos Constitucionales, Gobierno y otros	-	984	2.378	12.511	-8.369	-	343	-450	-	-	7.397
2. Servicios de carácter general	-	7.000	579.185	183.131	-68.032	-	28.395	-1.769.552	-	-	-1.039.873
3. Administración Financiera y Tributaria	-	-	3.128	14.086	-11.833	-	2.192	-858	-	-	6.715
4. Transferencias a otras Administraciones Públicas	56.431	1.209.879	351.758	-	-330	91.310	-	-282.686	-	-	1.426.362
5. Deuda Pública	-	-	10.623.791	4.471.509	-4.471.509	-	-	-1.528.500	-	-	9.095.291
<b>TOTALES</b>	<b>152.224</b>	<b>1.339.457</b>	<b>14.423.457</b>	<b>6.926.902</b>	<b>-6.926.902</b>	<b>125.875</b>	<b>2.039.722</b>	<b>-3.963.276</b>	<b>-</b>	<b>-</b>	<b>14.117.459</b>

GTOS M03

**MINISTERIO DE HACIENDA**  
**INTERVENCIÓN GENERAL DE LA ADMINISTRACIÓN DEL ESTADO**  
**PRESUPUESTO DE GASTOS**  
**MODIFICACIONES DE CREDITO. ARTÍCULOS**  
**HASTA EL 30 DE NOVIEMBRE DE 2019**

	Miles de euros												
	1	2	3	4		5		6	7	8	9	10	
				AMPLIACIONES DE CREDITO	POSITIVAS	NEGATIVAS	INCORPOR. REMANENTES DE CREDITO						CRÉDITOS GENERADOS POR INGRESOS
<b>1. GASTOS DE PERSONAL</b>													
10. Altos Cargos	-	984	286.692	771.306	-557.022	1.722	457.362	-109.825	-	851.219	-	-	
11. Personal Eventual	-	984	-	1.671	-221	-	34	-	-	1.484	-	-	
12. Funcionarios	-	-	115.500	648.835	-491.059	-	351.584	-41.155	-	7.853	-	-	
13. Laborales	-	-	-	18.678	-55.264	1.666	28.310	-3.834	-	583.705	-	-	
14. Otro Personal	-	-	-	6.000	-1.000	-	-	-231	-	-10.444	-	-	
15. Incentivos al rendimiento	-	-	-	83.587	-1.586	-	46.154	-	-	4.769	-	-	
16. Cuotas, prestac. y gts. sociales a cargo empleador	-	-	171.192	4.958	-7.078	56	31.174	-64.605	-	128.155	-	-	
<b>2. GASTOS CORRIENTES EN BIENES Y SERVICIOS</b>													
20. Arrendamientos y cánones	-	-	726.074	266.075	-189.613	26.430	304.464	-1.012	-	1.132.418	-	-	
21. Reparaciones, mantenimiento y conservación	-	-	-	16.437	-22.572	-	550	-103	-	-5.688	-	-	
22. Material, suministros y otros	-	-	-	22.071	-12.479	-	16.209	-	-	25.801	-	-	
23. Indemnizaciones por razón del servicio	-	-	726.074	186.559	-136.139	26.430	261.820	-833	-	1.063.911	-	-	
24. Gastos de publicaciones	-	-	-	32.755	-18.111	-	25.866	-	-	40.510	-	-	
25. Conciertos de asistencia sanitaria	-	-	-	253	-312	-	8	-76	-	-127	-	-	
<b>3. GASTOS FINANCIEROS</b>													
30. De deuda pública en euros	-	7.000	-	472.401	-468.115	-	-	-1.528.500	-	-1.517.214	-	-	
31. De préstamos en euros	-	-	-	467.767	-467.767	-	-	-1.032.500	-	-1.032.500	-	-	
32. De deuda pública en moneda extranjera	-	-	-	-	-	-	-	-200.000	-	-200.000	-	-	
33. De préstamos en moneda extranjera	-	-	-	-	-	-	-	-296.000	-	-296.000	-	-	
34. De depósitos y fianzas	-	-	-	-	-	-	-	-	-	-	-	-	
35. Intereses de demora y otros gastos financieros	-	7.000	-	4.634	-348	-	-	-	-	11.286	-	-	
<b>4. TRANSFERENCIAS CORRIENTES</b>													
41. A Organismos Autónomos	95.689	1.331.473	2.514.419	543.937	-803.341	-	542.462	-484.136	-	3.740.503	-	-	
42. A la Seguridad Social	-	-	32.224	8.152	-286.861	-	633	-7.828	-	-253.680	-	-	
43. A otras Entid. del S.P. Admin. Estatal. Ppto limitativo	95.689	81.376	600.000	137.078	-28.000	-	14.916	-	-	901.059	-	-	
44. A soc. ent. púb. emp. fundac y resto entid. Sector Púb.	-	7.100	40.068	4.546	-21.046	-	354.969	-	-	385.637	-	-	
45. A Comunidades Autónomas	-	3.118	-	66.312	-54.138	-	26	-5.116	-	10.202	-	-	
46. A Entidades Locales	-	541.693	465.511	19.232	-38.594	-	24.371	-66.731	-	945.482	-	-	
	-	668.186	42.515	4.997	-4	-	-	-600	-	715.094	-	-	

GTOS M02

**MINISTERIO DE HACIENDA**  
**INTERVENCIÓN GENERAL DE LA ADMINISTRACIÓN DEL ESTADO**  
**PRESUPUESTO DE GASTOS**  
**MODIFICACIONES DE CREDITO. ARTÍCULOS**  
**HASTA EL 30 DE NOVIEMBRE DE 2019**

	Miles de euros										
	1	2	3	4		5	6	7	8	9	10
				AMPLIACIONES DE CREDITO	TRANSFERENCIAS DE CREDITO						
CRÉDITOS EXTRAORDINARIOS	SUPLEMENTOS DE CREDITO	AMPLIACIONES DE CREDITO	POSITIVAS	NEGATIVAS	INCORPOR. REMANENTES DE CREDITO	CRÉDITOS GENERADOS POR INGRESOS	BAJAS POR ANULACIÓN Y RECTIFICAC.	OTRAS MODIFICACIONES	TOTAL		
47. A empresas privadas	-	-	-	71.352	-266.219	-	-	-	-181.671	-	-376.538
48. A familias e instituciones sin fines de lucro	-	-	1.334.101	177.792	-50.807	-	-	147.547	-34.549	-	1.574.084
49. Al exterior	-	30.000	-	54.476	-57.672	-	-	-	-187.641	-	-160.837
<b>5. FONDO DE CONTINGENCIA Y OTROS IMPREVISTOS</b>											
50. Dotación al Fondo de Contingencia de ejecución ppta.ria.	-	-	-	-	-	-	-	-	-1.527.982	-	-1.527.982
<b>6. INVERSIONES REALES</b>											
60. Inv.nueva en infraestr. y bienes destinados uso general	-	-	272.481	392.434	-400.004	1.797	58.650	-8.220	-	-	317.138
61. Inv.reposición infraestr.y bienes destinados uso general	-	-	-	34.079	-174.287	-	1.049	-31	-	-	-139.190
62. Inv.nueva asociada funcionamiento operativo servicios	-	-	-	167.422	-12.627	-	-1.170	-110	-	-	155.855
63. Inv.reposición asoc. funcionamiento operativo servicios	-	-	-	18.824	-24.380	1.200	11.672	-50	-400	-	6.866
64. Gastos de inversiones de carácter inmaterial	-	-	-	11.527	-33.168	-	8.715	-1.433	400	-	-13.959
65. Inversiones militares en infraestructura y otros bienes	-	-	-	10.735	-31.934	597	2.674	-6.596	-	-	-24.524
66. Inv. militares asoc. funcionamiento operativo servicios	-	-	-	81.011	-14.858	-	4.401	-	-	-	70.554
67. Gastos militares de inversiones de carácter inmaterial	-	-	272.481	66.884	-108.750	-	28.934	-	-	-	259.549
68. Inversión infraestruct. y bienes uso gral. Oblig. ej. ant	-	-	-	1.952	-	-	35	-	-	-	1.987
<b>7. TRANSFERENCIAS DE CAPITAL</b>											
71. A Organismos Autónomos	56.535	-	-	348.953	-384.611	95.926	667.129	-303.601	-	-	480.331
72. A la Seguridad Social	-	-	-	6.571	-33.407	-	6.176	-	-	-	-20.660
73. A otras Entid. del S.P. Admin. Estatal. Ppto limitativo	-	-	-	3.000	-	-	-	-	-	-	3.000
74. A soc. ent. púb. emp. fundac y resto entid. Sector Púb.	-	-	-	49.823	-45.863	-	600.115	-5.877	-	-	598.198
75. A Comunidades Autónomas	104	-	-	64.779	-19.849	2	14.100	-350	-	-	58.682
76. A Entidades Locales	56.431	-	-	44.274	-176.075	66.764	5.598	-282.973	-	-	-342.308
77. A empresas privadas	-	-	-	3.233	-58.117	29.160	31.554	-	-	-	62.261
78. A familias e instituciones sin fines de lucro	-	-	-	171.606	-34.535	-	1.358	-6.120	-	-	192.309
79. Al exterior	-	-	-	3.258	-14.046	-	8.228	-10	-	-	-2.570
<b>TOTAL OPERACIONES NO FINANCIERAS</b>	152.224	1.339.457	3.799.666	2.795.106	-2.802.706	125.875	2.030.067	-3.963.276	-	-	3.476.413

GTOS M02



**MINISTERIO DE HACIENDA**  
**INTERVENCIÓN GENERAL DE LA ADMINISTRACIÓN DEL ESTADO**  
**PRESUPUESTO DE GASTOS**  
**MODIFICACIONES DE CRÉDITO. ARTÍCULOS**  
**HASTA EL 30 DE NOVIEMBRE DE 2019**

	Miles de euros										
	1	2	3	4	5		6	7	8	9	10
					POSITIVAS	NEGATIVAS					
<b>8. ACTIVOS FINANCIEROS</b>	-	-	-	-	128.054	-120.454	-	9.655	-	-	17.255
82. Concesión de préstamos al Sector Público	-	-	-	-	-	-	-	-	-	-	-
83. Concesión de préstamos fuera del Sector Público	-	-	-	-	-	-	-	-	-	-	-
84. Constitución de depósitos y fianzas	-	-	-	-	30.131	-109.031	-	9.655	-	-	-69.245
85. Adquisición de acciones y particip. del Sector Púb.	-	-	-	-	4.318	-11.423	-	-	-	-	-7.105
86. Adquisición de acciones y particip. fuera del Sector Púb.	-	-	-	-	-	-	-	-	-	-	-
87. Aportaciones patrimoniales	-	-	-	-	14.605	-	-	-	-	-	14.605
89. Suscripción acciones y aport. fondos org. internacionales	-	-	-	-	79.000	-	-	-	-	-	79.000
<b>9. PASIVOS FINANCIEROS</b>	-	-	-	-	4.003.742	-4.003.742	-	-	-	-	10.623.791
90. Amortización de deuda pública en euros	-	-	-	-	3.916.242	-920.172	-	-	-	-	13.619.861
91. Amortización de préstamos en euros	-	-	-	-	87.500	-1.588.570	-	-	-	-	-1.501.070
92. Amortización de deuda pública en moneda extranjera	-	-	-	-	-	-1.495.000	-	-	-	-	-1.495.000
93. Amortización de préstamos en moneda extranjera	-	-	-	-	-	-	-	-	-	-	-
94. Devolución de depósitos y fianzas	-	-	-	-	-	-	-	-	-	-	-
95. Puesta en circulación de moneda metálica	-	-	-	-	-	-	-	-	-	-	-
<b>TOTAL OPERACIONES FINANCIERAS</b>	-	-	-	-	4.131.796	-4.124.196	-	9.655	-	-	10.641.046
<b>TOTALES</b>	<b>152.224</b>	<b>1.339.457</b>	<b>14.423.457</b>	<b>6.926.902</b>	<b>-6.926.902</b>	<b>125.875</b>	<b>2.039.722</b>	<b>-3.963.276</b>	<b>-</b>	<b>14.117.459</b>	

GTOS M02

**MINISTERIO DE HACIENDA**  
**PRESUPUESTO DE INGRESOS**  
**ESTADO DE EJECUCIÓN. ARTÍCULOS**  
**HASTA EL 30 DE NOVIEMBRE DE 2019**

INTERVENCIÓN GENERAL DE LA  
ADMINISTRACIÓN DEL ESTADO

	1	2	3	4	Miles de euros
	PREVISIONES PRESUPUESTARIAS	DERECHOS RECONOCIDOS NETOS	RECAUDACIÓN NETA	DERECHOS PENDIENTES DE COBRO (2-3)	
<b>1. IMPUESTOS DIRECTOS Y COTIZACIONES SOCIALES</b>					
10. Sobre la renta	69.490.522	64.398.313	61.136.672	3.261.641	
11. Sobre el capital	66.519.000	62.705.604	59.460.268	3.245.336	
12. Cotizaciones sociales	200.000	23.953	16.096	7.857	
13. Sobre producc. y almac. energía eléctric. y comb.	963.522	807.624	807.624	-	
19. Otros impuestos directos	1.808.000	859.753	851.305	8.448	
	-	1.379	1.379	-	
<b>2. IMPUESTOS INDIRECTOS</b>					
21. Sobre el valor añadido	47.191.000	47.081.949	44.917.446	2.164.503	
22. Sobre consumos específicos	34.992.000	37.545.770	35.403.585	2.142.185	
23. Sobre tráfico exterior	8.463.000	6.151.089	6.134.513	16.576	
28. Otros impuestos indirectos	1.993.000	1.817.142	1.814.419	2.723	
	1.743.000	1.567.948	1.564.929	3.019	
<b>3. TASAS, PRECIOS PÚBLICOS Y OTROS INGRESOS</b>					
30. Tasas	10.971.231	14.879.450	11.507.084	3.372.366	
31. Precios públicos	840.000	971.537	970.189	1.348	
32. Otros ingresos procedentes de prestación de servicios	7.000	9.538	9.537	1	
33. Venta de bienes	445.371	548.547	548.547	-	
38. Reintegros de operaciones corrientes	28.000	47.224	47.218	6	
39. Otros ingresos	1.095.424	1.179.471	421.587	757.884	
	8.555.436	12.123.133	9.510.006	2.613.127	
<b>4. TRANSFERENCIAS CORRIENTES</b>					
41. De Organismos Autónomos	6.446.008	6.312.188	6.282.069	30.119	
42. De la Seguridad Social	307.669	609.796	609.796	-	
43. De otras Entid. del S.P. Admin. Estatal. Ppto limitativo	172.891	158.647	158.647	-	
44. De sociedades, entes p. emp., fundac. y resto entid. SP	104.443	32.483	32.483	-	
45. De Comunidades Autónomas	11.085	128	128	-	
46. De Entidades Locales	5.392.460	5.081.540	5.055.037	26.503	
47. De empresas privadas	249.450	234.720	234.720	-	
48. De familias e instituciones sin fines de lucro	300	31.523	27.907	3.616	
49. Del exterior	-	55	55	-	
	207.710	163.296	163.296	-	

ING 018



**MINISTERIO DE HACIENDA**  
**PRESUPUESTO DE INGRESOS**  
**ESTADO DE EJECUCIÓN. ARTICULOS**  
**HASTA EL 30 DE NOVIEMBRE DE 2019**

INTERVENCIÓN GENERAL DE LA  
ADMINISTRACIÓN DEL ESTADO

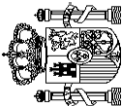
	1	2	3	4	Miles de euros
	PREVISIONES PRESUPUESTARIAS	DERECHOS RECONOCIDOS NETOS	RECAUDACIÓN NETA	DERECHOS PENDIENTES DE COBRO (2-3)	
<b>5. INGRESOS PATRIMONIALES</b>					
51. Intereses de anticipos y préstamos concedidos	5.603.028	5.536.819	5.485.569	51.250	
52. Intereses de depósitos	1.033.850	1.723.774	1.672.533	51.241	
53. Dividendos y participaciones en beneficios	48.194	81.032	81.032	-	
54. Rentas de bienes inmuebles	4.107.984	2.475.154	2.475.154	-	
55. Productos de concesiones y aprovech. especiales	3.000	7.223	7.223	-	
59. Otros ingresos patrimoniales	410.000	1.194.977	1.194.968	9	
	-	54.659	54.659	-	
<b>6. ENAJENACIÓN DE INVERSIONES REALES</b>					
60. De terrenos	101.407	172.716	155.191	17.525	
61. De las demás inversiones	11.000	50.820	50.819	1	
68. Reintegros por operaciones de capital	7.300	46.983	46.983	-	
	83.107	74.913	57.389	17.524	
<b>7. TRANSFERENCIAS DE CAPITAL</b>					
71. De Organismos Autónomos	1.503.581	494.151	494.151	-	
73. De otras Entid. del S.P. Admin. Estatal. Ppto limitativo	11.701	12.567	12.567	-	
74. De soc., ent. públ. emp., fundac. y resto entrid. SP	60	26	26	-	
75. De Comunidades Autónomas	-	51.536	51.536	-	
76. De Entidades Locales	-	-20	-20	-	
77. De empresas privadas	-	556	556	-	
78. De familias e instituciones sin fines de lucro	-	-	-	-	
79. Del exterior	1.491.820	429.486	429.486	-	
	141.306.777	138.875.586	129.978.182	8.897.404	
<b>TOTAL OPERACIONES NO FINANCIERAS</b>					
	141.306.777	138.875.586	129.978.182	8.897.404	
<b>8. ACTIVOS FINANCIEROS</b>					
82. Reintegro préstamos concedidos al SP	1.779.224	3.105.350	1.974.508	1.130.842	
83. Reintegro préstamos concedidos fuera del SP	259.266	575.104	274.666	300.438	
84. Devolución de depósitos y fianzas	1.519.958	1.789.970	959.566	830.404	
85. Enajenación de acciones y partic. del sector público	-	4	4	-	
86. Enajenación de acciones y participaciones de fuera S.P.	-	42	42	-	
88. Devolución aportaciones patrimoniales	-	8	8	-	
	-	740.222	740.222	-	

ING 018

**PRESUPUESTO DE INGRESOS  
ESTADO DE EJECUCIÓN. ARTÍCULOS  
HASTA EL 30 DE NOVIEMBRE DE 2019**

INTERVENCIÓN GENERAL DE LA  
ADMINISTRACIÓN DEL ESTADO

**MINISTERIO  
DE HACIENDA**



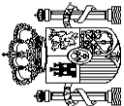
		Miles de euros			
	1	2	3	4	DERECHOS PENDIENTES DE COBRO (2-3)
	PREVISIONES PRESUPUESTARIAS	DERECHOS RECONOCIDOS NETOS	RECAUDACIÓN NETA	DERECHOS RECONOCIDOS NETOS	RECAUDACIÓN NETA
<b>9. PASIVOS FINANCIEROS</b>					
90. Emisión deuda pública en euros	-	110.470.888	110.470.888	-	-
91. Prestamos recibidos en euros	-	109.670.888	109.670.888	-	-
92. Emisión deuda pública en moneda extranjera	-	800.000	800.000	-	-
93. Préstamos recibidos en moneda extranjera	-	-	-	-	-
94. Depósitos y fianzas recibidos	-	-	-	-	-
95. Puesta en circulación positiva de moneda metálica	-	-	-	-	-
<b>TOTAL OPERACIONES FINANCIERAS</b>	1.779.224	113.576.238	112.445.396	113.576.238	1.130.842
<b>TOTALES</b>	<b>143.086.001</b>	<b>252.451.824</b>	<b>242.423.578</b>	<b>252.451.824</b>	<b>10.028.246</b>

ING 018

**RESULTADO PRESUPUESTARIO DEL EJERCICIO**  
HASTA EL 30 DE NOVIEMBRE DE 2019

INTERVENCIÓN GENERAL DE LA  
ADMINISTRACIÓN DEL ESTADO

**MINISTERIO  
DE HACIENDA**



Miles de euros

	1	2	3	IMPORTE (1-2)
	DERECHOS RECONOCIDOS NETOS	OBLIGACIONES RECONOCIDAS NETAS		
a. Operaciones corrientes	138.208.719	122.123.011		16.085.708
b. Operaciones de capital	666.867	9.340.955		-8.674.088
<b>1. Total operaciones no financieras (a+b)</b>	138.875.586	131.463.966		7.411.620
c. Activos financieros	3.105.350	17.282.030		-14.176.680
d. Pasivos financieros	110.470.888	91.933.471		18.537.417
<b>2. Total operaciones financieras (c+d)</b>	113.576.238	109.215.501		4.360.737
<b>RESULTADO PRESUPUESTARIO DEL EJERCICIO (1+2)</b>	<b>252.451.824</b>	<b>240.679.467</b>		<b>11.772.357</b>

GTOS 011

**MINISTERIO DE HACIENDA**  
**INTERVENCIÓN GENERAL DE LA ADMINISTRACIÓN DEL ESTADO**

**MINISTERIO DE HACIENDA**  
**INTERVENCIÓN GENERAL DE LA ADMINISTRACIÓN DEL ESTADO**

	1	2	3
	RECAUDACIÓN ÍNTEGRA	DEVOLUCIONES	RECAUDACIÓN NETA (1-2)
<b>PAÍS VASCO</b>			
ARABA/ÁLAVA	5.328.053	2.344.795	2.983.258
GUIPÚZKOA	864.410	1.587.410	-723.000
BIZKAIA	452.306	62.171	390.135
	4.011.337	695.214	3.316.123
<b>CATALUÑA</b>			
BARCELONA	48.385.938	8.378.654	40.007.284
GIRONA	42.167.988	6.825.333	35.342.655
LLEIDA	2.691.889	693.194	1.998.695
TARRAGONA	1.280.048	382.667	897.381
	2.246.013	477.460	1.768.553
<b>GALICIA</b>			
A CORUÑA	8.820.961	2.090.870	6.730.091
LUGO	4.880.676	1.113.668	3.767.008
OURENSE	627.596	199.651	427.945
PONTEVEDRA	604.316	139.792	464.524
VIGO	1.030.828	290.887	739.941
	1.677.545	346.872	1.330.673
<b>ANDALUCÍA</b>			
ALMERIA	18.008.819	4.860.038	13.148.781
CÁDIZ	1.419.659	757.649	662.010
CÓRDOBA	1.662.610	406.535	1.256.075
GRANADA	1.325.751	422.741	903.010
HUELVA	1.520.549	441.995	1.078.554
JAÉN	845.183	427.531	417.652
MÁLAGA	809.670	291.269	518.401
SEVILLA	3.940.398	875.283	3.065.115
JEREZ FRONTERA	6.083.178	1.119.771	4.963.407
	401.821	117.264	284.557
<b>PRINCIPADO DE ASTURIAS</b>			
OVIEDO	3.101.720	825.861	2.275.859
GIJÓN	2.297.562	604.790	1.692.772
	804.158	221.071	583.087
<b>CANTABRIA</b>			
	3.253.613	1.659.640	1.593.973

ING 006

**MINISTERIO DE HACIENDA**  
**INTERVENCIÓN GENERAL DE LA ADMINISTRACIÓN DEL ESTADO**

**MINISTERIO DE HACIENDA**  
**INTERVENCIÓN GENERAL DE LA ADMINISTRACIÓN DEL ESTADO**

	1	2	3
	RECAUDACIÓN ÍNTEGRA	DEVOLUCIONES	RECAUDACIÓN NETA (1-2)
<b>LA RIOJA</b>	1.129.772	289.144	840.628
<b>REGIÓN DE MURCIA</b>	3.828.656	1.381.481	2.447.175
MURCIA	3.069.230	1.063.782	2.005.448
CARTAGENA	759.426	317.699	441.727
<b>COMUNIDAD VALENCIANA</b>	17.213.810	4.775.310	12.438.500
ALICANTE	4.403.198	1.040.378	3.362.820
CASTELLÓN DE LA PLANA	1.835.581	726.438	1.109.143
VALENCIA	10.975.031	3.008.494	7.966.537
<b>ARAGÓN</b>	5.428.950	1.499.752	3.929.198
HUESCA	613.897	209.225	404.672
TERUEL	309.667	94.133	215.534
ZARAGOZA	4.505.386	1.196.394	3.308.992
<b>CASTILLA-LA MANCHA</b>	4.218.396	1.290.367	2.928.029
ALBACETE	778.883	269.637	509.246
CIUDAD REAL	791.236	285.886	505.350
CUENCA	304.742	151.693	153.049
GUADALAJARA	645.938	131.847	514.091
TOLEDO	1.697.597	451.304	1.246.293
<b>CANARIAS</b>	3.440.076	741.070	2.699.006
LAS PALMAS	2.060.405	423.820	1.636.585
SANTA CRUZ DE TENERIFE	1.379.671	317.250	1.062.421
<b>NAVARRA</b>	856.768	1.009.010	-152.242
<b>EXTREMADURA</b>	1.807.344	528.353	1.278.991
BADAJOS	1.255.002	364.911	890.091
CÁCERES	552.342	163.442	388.900

ING 006

**MINISTERIO DE HACIENDA**  
**INTERVENCIÓN GENERAL DE LA ADMINISTRACIÓN DEL ESTADO**

**MINISTERIO DE HACIENDA**  
**INTERVENCIÓN GENERAL DE LA ADMINISTRACIÓN DEL ESTADO**



	1	2	3
	RECAUDACIÓN ÍNTEGRA	DEVOLUCIONES	RECAUDACIÓN NETA (1-2)
ILLES BALEARS	5.181.434	805.622	4.375.812
COMUNIDAD DE MADRID	105.307.805	14.561.243	90.746.562
CASTILLA Y LEÓN	5.821.750	1.895.957	3.925.793
ÁVILA	196.892	68.179	128.713
BURGOS	1.090.939	313.174	777.765
LEÓN	789.274	279.200	510.074
PALENCIA	395.674	118.868	276.806
SALAMANCA	647.179	192.241	454.938
SEGOVIA	347.360	122.025	225.335
SORIA	231.199	66.688	164.511
VALLADOLID	1.873.058	639.322	1.233.736
ZAMORA	250.175	96.260	153.915
CEUTA	61.985	26.401	35.584
MELILLA	54.150	26.526	27.624
S.G. TESORO Y P.F.	138.784.821	88.621.149	50.163.672
<b>TOTALES</b>	<b>380.034.821</b>	<b>137.611.243</b>	<b>242.423.578</b>

ING 006

**MINISTERIO DE HACIENDA**  
**PRESUPUESTO DE GASTOS**  
**PAGOS APLICADOS A PRESUPUESTOS. SECCIONES**  
**HASTA EL 30 DE NOVIEMBRE DE 2019**

INTERVENCIÓN GENERAL DE LA  
ADMINISTRACIÓN DEL ESTADO

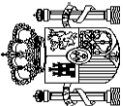
	2019				2018				Miles de euros			
	PRESUPUESTO CORRIENTE		PRESUPUESTOS CERRADOS		PRESUPUESTO CORRIENTE		PRESUPUESTOS CERRADOS		TOTAL	1/4	2/5	3/6
	1	2	3	4	5	6	7	8	9	10	11	12
CASA DE SU MAJESTAD EL REY	5.861	5.861	-	5.861	7.887	7.887	-	7.887	7.887	-25,7	-	-25,7
CORTES GENERALES	212.134	212.134	-	212.134	212.132	212.132	-	212.132	212.132	-	-	-
TRIBUNAL DE CUENTAS	47.649	47.649	208	47.857	46.000	46.000	3	46.000	46.000	3,6	-	4,0
TRIBUNAL CONSTITUCIONAL	17.246	17.246	261	17.507	17.415	17.415	397	17.812	17.812	-1,0	-34,3	-1,7
CONSEJO DE ESTADO	7.647	7.647	28	7.675	7.108	7.108	-	7.108	7.108	7,6	-	8,0
DEUDA PÚBLICA	109.975.216	109.975.216	-	109.975.216	118.325.026	118.325.026	227	118.325.253	118.325.253	-7,1	-	-7,1
CLASES PASIVAS	13.450.928	13.450.928	44	13.450.972	12.647.761	12.647.761	323	12.648.084	12.648.084	6,4	-86,4	6,3
CONSEJO GENERAL DEL PODER JUDICIAL	41.906	41.906	2.194	44.100	38.128	38.128	1.661	39.809	39.809	9,9	30,5	10,8
APORT. MUTUALISMO ADMINISTRATIVO	1.535.172	1.535.172	281.829	1.817.001	1.638.183	1.638.183	203.067	1.841.250	1.841.250	-6,3	38,8	-1,3
CONTRATACIÓN CENTRALIZADA	246.275	246.275	2.942	249.217	202.370	202.370	3.407	205.777	205.777	21,7	-13,6	21,1
ASUNTOS EXT. U. E. Y COOPERACIÓN	850.962	850.962	144.716	995.678	735.049	735.049	111.661	846.710	846.710	15,8	29,6	17,6
JUSTICIA	1.472.535	1.472.535	60.052	1.532.587	1.381.545	1.381.545	72.372	1.453.917	1.453.917	6,6	-17,0	5,4
DEFENSA	6.973.733	6.973.733	407.229	7.380.962	6.764.946	6.764.946	468.056	7.233.002	7.233.002	3,1	-13,0	2,0
HACIENDA	3.182.533	3.182.533	181.699	3.364.232	3.364.232	3.364.232	2.523.301	15.944.506	15.944.506	-76,3	-92,8	-78,9
INTERIOR	7.271.338	7.271.338	162.486	7.433.824	6.218.559	6.218.559	135.779	6.354.338	6.354.338	16,9	19,7	17,0
FOMENTO	3.921.434	3.921.434	1.437.222	5.358.656	3.080.976	3.080.976	531.039	3.612.015	3.612.015	27,3	170,6	48,4
EDUCACIÓN Y FORMACIÓN PROFESIONAL	1.743.276	1.743.276	175.207	1.918.483	1.589.376	1.589.376	409.139	1.998.515	1.998.515	9,7	-57,2	-4,0
TRABAJO, MIGRACIONES Y S. S.	27.305.620	27.305.620	3.629	27.309.249	26.901.864	26.901.864	2.399.051	29.300.915	29.300.915	1,5	-99,8	-6,8
INDUSTRIA, COMERCIO Y TURISMO	680.698	680.698	392.585	1.073.283	227.745	227.745	559.832	787.577	787.577	198,9	-29,9	36,3
AGRICULTURA, PESCA Y ALIMENTACIÓN	563.264	563.264	68.740	632.004	594.683	594.683	70.007	664.690	664.690	-5,3	-1,8	-4,9
POLÍTICA TERRITORIAL Y FUNCIÓN PÚB.	302.546	302.546	19.595	322.141	293.048	293.048	5.522	298.570	298.570	3,2	254,9	7,9
TRANSICIÓN ECOLÓGICA	3.236.408	3.236.408	288.161	3.524.569	3.551.187	3.551.187	411.973	3.963.160	3.963.160	-8,9	-30,1	-11,1
CULTURA Y DEPORTE	366.243	366.243	143.367	509.610	323.787	323.787	100.068	423.875	423.875	13,1	43,2	20,2
PRESIDENCIA, REL., CORTES E IGUALDAD	276.719	276.719	76.234	352.953	129.247	129.247	29.193	158.440	158.440	114,1	161,1	122,8
SANIDAD, CONSUMO Y BIENESTAR SOCIAL	2.268.510	2.268.510	166.903	2.435.413	2.295.585	2.295.585	76.603	2.372.188	2.372.188	-1,2	117,9	2,7
ECONOMÍA Y EMPRESA	509.267	509.267	234.005	743.272	470.940	470.940	242.646	713.586	713.586	8,1	-3,6	4,2
CIENCIA, INNOVACIÓN Y UNIVERSIDADES	1.138.073	1.138.073	790.531	1.928.604	1.432.594	1.432.594	503.751	1.936.345	1.936.345	-20,6	56,9	-0,4
OTRAS RELAC. FINANC. CON ENTES TERRIT.	430.168	430.168	119.958	550.126	458.677	458.677	12.269	470.946	470.946	-6,2	-	16,8
FONDOS DE COMPENSACIÓN INTERTERRIT.	-	-	224.670	224.670	171.533	171.533	250.247	421.780	421.780	-	-10,2	-46,7
RELACIONES FINANCIERAS CON LA U. E.	11.991.754	11.991.754	-	11.991.754	7.290.245	7.290.245	-	7.290.245	7.290.245	64,5	-	64,5
FONDO DE CONTINGENCIA	-	-	-	-	-	-	-	-	-	-	-	-
SISTEMAS DE FINAN. DE ENTES TERRIT.	24.563.646	24.563.646	-	24.563.646	23.543.567	23.543.567	-	23.543.567	23.543.567	4,3	-	4,3
<b>TOTALES</b>	<b>224.588.761</b>	<b>224.588.761</b>	<b>5.364.695</b>	<b>229.973.456</b>	<b>234.018.368</b>	<b>234.018.368</b>	<b>9.121.634</b>	<b>243.140.002</b>	<b>243.140.002</b>	<b>-4,0</b>	<b>-41,0</b>	<b>-5,4</b>

GTOS 010

INTERVENCIÓN GENERAL DE LA  
ADMINISTRACIÓN DEL ESTADO

**PRESUPUESTO DE INGRESOS  
RECAUDACIÓN NETA APLICADA A PRESUPUESTOS. CAPÍTULOS  
HASTA EL 30 DE NOVIEMBRE DE 2019**

MINISTERIO  
DE HACIENDA



	Miles de euros						TASAS VARIACIÓN 3/6
	2019			2018			
	1	2	3	4	5	6	
<b>1. IMPUESTOS DIRECTOS Y COTIZACIONES SOCIALES</b>							
Impuesto sobre la renta de las personas físicas	61.136.672	2.342.734	63.479.406	63.479.406	63.350.271	1.928.521	-2,8
Impuesto sobre sociedades	38.386.592	1.562.746	39.949.338	39.949.338	37.447.829	842.423	4,3
Impuesto sobre la renta de no residentes	19.021.226	747.098	19.768.324	19.768.324	20.815.643	1.045.315	-9,6
Impuesto sobre sucesiones y donaciones	2.057.048	17.912	2.074.960	2.074.960	2.452.111	24.361	-16,2
Impuesto sobre el patrimonio	-41.303	6.005	-35.298	-35.298	121.828	9.550	-
Imp. prod. y almac. de energía eléctric. y comb.	56.944	3.849	60.793	60.793	54.084	1.328	9,7
Cuota de derechos pasivos	851.305	4.866	856.171	856.171	1.614.437	5.434	-47,1
Otros impuestos directos y extinguidos	807.624	-	807.624	807.624	842.688	-	-4,2
	-2.764	258	-2.506	-2.506	1.651	110	-
<b>2. IMPUESTOS INDIRECTOS</b>							
Impuesto sobre el valor añadido	44.917.446	830.011	45.747.457	45.747.457	40.586.119	843.275	10,4
Impuestos especiales	35.403.585	803.374	36.206.959	36.206.959	31.733.064	818.696	11,2
Tráfico exterior	6.134.513	19.668	6.154.181	6.154.181	5.685.589	17.370	7,9
Otros impuestos indirectos y extinguidos	1.814.419	5.038	1.819.457	1.819.457	1.635.385	5.679	10,9
	1.564.929	1.931	1.566.860	1.566.860	1.532.081	1.530	2,2
<b>3. TASAS, PRECIOS PÚBLICOS Y OTROS INGRESOS</b>							
	11.507.084	558.907	12.065.991	12.065.991	11.320.262	602.720	1,2
<b>4. TRANSFERENCIAS CORRIENTES</b>							
	6.282.069	112.748	6.394.817	6.394.817	5.045.066	24.139	26,2
<b>5. INGRESOS PATRIMONIALES</b>							
	5.485.569	106.047	5.591.616	5.591.616	4.709.449	62.948	17,2
<b>6. ENAJENACIÓN DE INVERSIONES REALES</b>							
	155.191	12.755	167.946	167.946	199.915	11.909	-20,7
<b>7. TRANSFERENCIAS DE CAPITAL</b>							
	494.151	-	494.151	494.151	465.196	-	6,2
<b>TOTAL OPERACIONES NO FINANCIERAS</b>							
	129.978.182	3.963.202	133.941.384	133.941.384	125.676.278	3.473.512	3,7
<b>8. ACTIVOS FINANCIEROS</b>							
	1.974.508	1.601.110	3.575.618	3.575.618	3.223.444	657.044	-7,9
<b>9. PASIVOS FINANCIEROS</b>							
	110.470.888	-	110.470.888	110.470.888	128.449.129	-	-14,0
<b>TOTAL OPERACIONES FINANCIERAS</b>							
	112.445.396	1.601.110	114.046.506	114.046.506	131.672.573	657.044	-13,8
<b>T O T A L E S</b>	<b>242.423.578</b>	<b>5.564.312</b>	<b>247.987.890</b>	<b>247.987.890</b>	<b>257.348.851</b>	<b>4.130.556</b>	<b>-5,2</b>

ING 001





MINISTERIO  
DE HACIENDA

**PRESUPUESTO DE INGRESOS  
RECAUDACIÓN NETA APLICADA A PRESUPUESTOS. OFICINAS  
HASTA EL 30 DE NOVIEMBRE DE 2019**

INTERVENCIÓN GENERAL DE LA  
ADMINISTRACIÓN DEL ESTADO

	2019				2018			TASAS VARIACIÓN 3/6	
	PRESUPUESTO CORRIENTE		PRESUPUESTOS CERRADOS		TOTAL		PRESUPUESTOS CERRADOS		TOTAL
	1	2	3	4	5	6			
<b>PAÍS VASCO</b>									
ARABA/ÁLAVA	2.983.258	112.733	3.095.991	3.350.057	386.426	3.736.483	-17,1		
GUIPÚZKOA	-723.000	3.732	-719.268	-666.494	23.530	-642.964	11,9		
BIZKAIA	390.135	12.061	402.196	363.071	31.449	394.520	1,9		
	3.316.123	96.940	3.413.063	3.653.480	331.447	3.984.927	-14,4		
<b>CATALUÑA</b>									
BARCELONA	40.007.284	635.692	40.642.976	39.651.875	763.940	40.415.815	0,6		
GIRONA	35.342.655	513.408	35.856.063	35.249.213	661.306	35.910.519	-0,2		
LLEIDA	1.998.695	50.964	2.049.659	1.899.384	41.596	1.940.980	5,6		
TARRAGONA	897.381	29.497	926.878	841.102	22.393	863.495	7,3		
	1.768.553	41.823	1.810.376	1.662.176	38.645	1.700.821	6,4		
<b>GALICIA</b>									
A CORUÑA	6.730.091	130.889	6.860.980	6.314.152	127.198	6.441.350	6,5		
LUGO	3.767.008	62.443	3.829.451	3.578.182	49.230	3.627.412	5,6		
OURENSE	427.945	11.875	439.820	423.296	13.852	437.148	0,6		
PONTEVEDRA	464.524	11.073	475.597	446.218	13.212	459.430	3,5		
VIGO	739.941	21.251	761.192	697.159	20.824	717.983	6,0		
	1.330.673	24.247	1.354.920	1.169.297	30.080	1.199.377	13,0		
<b>ANDALUCÍA</b>									
ALMERIA	13.148.781	460.592	13.609.373	12.693.651	476.357	13.170.008	3,3		
CÁDIZ	662.010	33.981	695.991	594.405	33.687	628.092	10,8		
CÓRDOBA	1.256.075	52.161	1.308.236	1.283.926	61.895	1.345.821	-2,8		
GRANADA	903.010	30.490	933.500	842.016	27.373	869.389	7,4		
HUELVA	1.078.554	39.072	1.117.626	999.532	37.033	1.036.565	7,8		
JÁEN	417.652	20.156	437.808	405.809	26.983	432.792	1,2		
MÁLAGA	518.401	21.109	539.510	503.519	23.210	526.729	2,4		
SEVILLA	3.065.115	106.585	3.171.700	2.885.888	133.057	3.018.945	5,1		
JEREZ FRONTERA	4.963.407	139.993	5.103.400	4.939.262	118.422	5.057.684	0,9		
	284.557	17.045	301.602	239.294	14.697	253.991	18,7		
<b>PRINCIPADO DE ASTURIAS</b>									
OVIEDO	2.275.859	88.168	2.364.027	2.303.645	71.315	2.374.960	-0,5		
GIJÓN	1.692.772	57.741	1.750.513	1.756.150	41.642	1.797.792	-2,6		
	583.087	30.427	613.514	547.495	29.673	577.168	6,3		
<b>CANTABRIA</b>									
	1.593.973	76.960	1.670.933	2.724.192	36.870	2.761.062	-39,5		

ING 005



MINISTERIO  
DE HACIENDA

PRESUPUESTO DE INGRESOS  
RECAUDACIÓN NETA APLICADA A PRESUPUESTOS. OFICINAS  
HASTA EL 30 DE NOVIEMBRE DE 2019

INTERVENCIÓN GENERAL DE LA  
ADMINISTRACIÓN DEL ESTADO

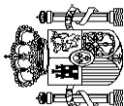
	2019				2018			TASAS VARIACIÓN 3/6	
	PRESUPUESTO CORRIENTE		PRESUPUESTOS CERRADOS		TOTAL		PRESUPUESTOS CERRADOS		TOTAL
	1	2	3	4	5	6			
<b>LA RIOJA</b>	840.628	10.760	851.388	754.290	15.267	769.557	10,6		
<b>REGIÓN DE MURCIA</b>	2.447.175	71.177	2.518.352	2.224.156	87.697	2.311.853	8,9		
MURCIA	2.005.448	57.646	2.063.094	1.876.396	74.822	1.951.218	5,7		
CARTAGENA	441.727	13.531	455.258	347.760	12.875	360.635	26,2		
<b>COMUNIDAD VALENCIANA</b>	12.438.500	998.113	13.436.613	12.166.482	291.619	12.458.101	7,9		
ALICANTE	3.362.820	97.380	3.460.200	3.061.677	92.497	3.154.174	9,7		
CASTELLÓN DE LA PLANA	1.109.143	43.226	1.152.369	1.023.624	42.990	1.066.614	8,0		
VALENCIA	7.966.537	857.507	8.824.044	8.081.181	156.132	8.237.313	7,1		
<b>ARAGÓN</b>	3.929.198	68.170	3.997.368	3.814.741	83.283	3.898.024	2,5		
HUESCA	404.672	11.071	415.743	365.760	11.832	377.592	10,1		
TERUEL	215.534	4.692	220.226	220.172	4.433	224.605	-1,9		
ZARAGOZA	3.308.992	52.407	3.361.399	3.228.809	67.018	3.295.827	2,0		
<b>CASTILLA-LA MANCHA</b>	2.928.029	155.735	3.083.764	3.040.412	106.211	3.146.623	-2,0		
ALBACETE	509.246	57.548	566.794	486.124	27.693	513.817	10,3		
CIUDAD REAL	505.350	19.746	525.096	517.269	26.467	543.736	-3,4		
CUENCA	153.049	9.502	162.551	156.487	8.651	165.138	-1,6		
GUADALAJARA	514.091	22.611	536.702	656.290	10.320	666.610	-19,5		
TOLEDO	1.246.293	46.328	1.292.621	1.224.242	33.080	1.257.322	2,8		
<b>CANARIAS</b>	2.699.006	151.634	2.850.640	2.634.557	116.874	2.751.431	3,6		
LAS PALMAS	1.636.585	85.319	1.721.904	1.621.253	69.026	1.690.279	1,9		
SANTA CRUZ DE TENERIFE	1.062.421	66.315	1.128.736	1.013.304	47.848	1.061.152	6,4		
<b>NAVARRA</b>	-152.242	10.435	-141.807	-47.117	27.021	-20.096	-		
<b>EXTREMADURA</b>	1.278.991	49.057	1.328.048	1.266.169	33.360	1.299.529	2,2		
BADAJOS	890.091	39.635	929.726	888.543	23.501	912.044	1,9		
CÁCERES	388.900	9.422	398.322	377.626	9.859	387.485	2,8		

ING 005

INTERVENCIÓN GENERAL DE LA  
ADMINISTRACIÓN DEL ESTADO

**PRESUPUESTO DE INGRESOS  
RECAUDACIÓN NETA APLICADA A PRESUPUESTOS. OFICINAS  
HASTA EL 30 DE NOVIEMBRE DE 2019**

MINISTERIO  
DE HACIENDA

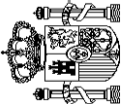


	Miles de euros					
	2019			2018		
	1	2	3	4	5	6
	PRESUPUESTO CORRIENTE	PRESUPUESTOS CERRADOS	TOTAL	PRESUPUESTO CORRIENTE	PRESUPUESTOS CERRADOS	TOTAL
ILLES BALEARS	4.375.812	121.081	4.496.893	4.327.191	100.299	4.427.490
COMUNIDAD DE MADRID	90.746.562	2.152.745	92.899.307	87.961.433	1.236.128	89.197.561
CASTILLA Y LEÓN	3.925.793	149.316	4.075.109	3.897.315	160.834	4.058.149
ÁVILA	128.713	4.723	133.436	127.187	5.184	132.371
BURGOS	777.765	17.273	795.038	818.782	22.489	841.271
LEÓN	510.074	28.694	538.768	529.919	21.852	551.771
PALENCIA	276.806	13.151	289.957	284.296	7.100	271.396
SALAMANCA	454.938	18.749	473.687	456.204	17.885	474.089
SEGOVIA	225.335	6.858	232.193	234.294	6.018	240.312
SORIA	164.511	4.740	169.251	168.697	3.146	171.843
VALLADOLID	1.233.736	49.495	1.283.231	1.143.500	71.378	1.214.878
ZAMORA	153.915	5.633	159.548	154.436	5.782	160.218
CEUTA	35.584	3.345	38.929	39.326	4.515	43.841
MELILLA	27.624	8.566	36.190	34.137	3.106	37.243
S.G. TESORO Y P.F.	50.163.672	109.144	50.272.816	68.198.187	2.236	68.200.423
<b>T O T A L E S</b>	<b>242.423.578</b>	<b>5.564.312</b>	<b>247.987.890</b>	<b>257.348.851</b>	<b>4.130.556</b>	<b>261.479.407</b>

ING 005

**OPERACIONES NO PRESUPUESTARIAS  
MOVIMIENTO POR OPERACIONES NO PRESUPUESTARIAS  
HASTA EL 30 DE NOVIEMBRE DE 2019**

**MINISTERIO  
DE HACIENDA**



Miles de euros

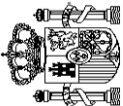
	1	2	3	4
	SALDO INICIAL	INGRESOS	PAGOS	SALDO FINAL
<b>1. OPERACIONES NO FINANCIERAS NO PRESUPUESTARIAS</b>				
1.1. PAGOS PENDIENTES DE APLICACIÓN	-110.519	18.970.773	27.687.727	-8.827.473
1.2. INGRESOS PENDIENTES DE APLICACIÓN	-283.279	277.654.028	276.384.494	986.255
<b>TOTAL OPERACIONES NO FINANCIERAS</b>	-393.798	296.624.801	304.072.221	-7.841.218
<b>2. OPERACIONES FINANCIERAS</b>				
2.1 RECURSOS LOCALES E INSTITUCIONALES	592.704	3.629.489	2.677.700	1.544.493
2.2. C/C EN EFECTIVO CON CORPORACIONES LOCALES	129.597	274.315	591.657	-187.745
2.3. OTRAS OPERACIONES	-9.942.165	611.379.657	611.852.239	-10.414.747
2.3.1. Deudores	-17.674.339	53.228.240	51.459.300	-15.905.399
2.3.2. Pagos pendientes de aplicación	-939	3.917	6.989	-4.011
2.3.3. Acreedores	7.806.953	96.898.721	98.108.473	6.597.201
2.3.4. Ingresos pendientes de aplicación	149.839	456.033.748	457.094.650	-911.063
2.3.5. Operaciones entre oficinas y otras agrupaciones	-223.679	5.215.031	5.182.827	-191.475
<b>TOTAL OPERACIONES FINANCIERAS</b>	-9.219.864	615.283.461	615.121.596	-9.057.999
<b>TOTALES</b>	<b>-9.613.662</b>	<b>911.908.262</b>	<b>919.193.817</b>	<b>-16.899.217</b>

TES 003

**OPERACIONES NO PRESUPUESTARIAS  
DEUDORES**  
HASTA EL 30 DE NOVIEMBRE DE 2019

INTERVENCIÓN GENERAL DE LA  
ADMINISTRACIÓN DEL ESTADO

**MINISTERIO  
DE HACIENDA**



		Miles de euros			
	1	2	3	4	
	SALDO INICIAL	INGRESOS	PAGOS	SALDO FINAL	
<b>OPERACIONES FINANCIERAS</b>					
Anticipos FEAGA	-60.606	60.606	100.000	-100.000	
Anticipos A.E.A.T para pago devoluciones tributarias	-1.658	46.007.421	46.373.229	-367.466	
Anticipos CC.AA. Ampliación aplaz. liq.2008/2009	-12.169.529	858.763	-	-11.310.766	
Anticipos a Entidades Locales	-	-	-	-	
Anticipos FEAGA	-4.637.264	5.301.302	4.242.000	-3.577.962	
Anticipos FEADER	-764.749	958.244	705.000	-511.505	
Anticipos FEAGA- PESCA	-	-	-	-	
Demas conceptos	-11.862	41.904	39.071	-9.029	
<b>TOTALES</b>	<b>-17.674.339</b>	<b>53.228.240</b>	<b>51.459.300</b>	<b>-15.905.399</b>	

TES 004

**OPERACIONES NO PRESUPUESTARIAS  
PAGOS PENDIENTES DE APLICACIÓN  
HASTA EL 30 DE NOVIEMBRE DE 2019**

INTERVENCIÓN GENERAL DE LA  
ADMINISTRACIÓN DEL ESTADO

	1	2	3	4
	SALDO INICIAL	INGRESOS	PAGOS	SALDO FINAL
<b>OPERACIONES NO FINANCIERAS</b>				
Anticipos Recursos IVA	-	1.541.234	1.541.234	-
Anticipos Recursos RNB	-	8.505.377	8.505.377	-
Anticipos Recursos Propios de la U.E.	-	1.301.448	1.438.405	-136.957
Anticipos U.E. Fondo Europeo Desarrollo	-	293.417	372.714	-79.297
Otros Anticipos a la U.E.	-	34.138	34.138	-
FNMT Gastos acuñación moneda a reembolsar	-1.967	1.296	63.928	-64.599
Anticipos a Comunidades Autónomas	-	-	-	-
Anticipos CC.AA Ley 22/2009 Sistema Financiación	-	1.035.200	1.035.200	-
Anticipos a Entidades Locales. LPGE	-	9.973	11.220	-1.247
Transferencias del Fondo de Garantía de CC.AA.	-	6.237.004	14.681.128	-8.444.124
Demás Conceptos	-108.552	11.686	4.383	-101.249
<b>TOTAL OPERACIONES NO FINANCIERAS</b>	<b>-110.519</b>	<b>18.970.773</b>	<b>27.687.727</b>	<b>-8.827.473</b>
<b>OPERACIONES FINANCIERAS</b>				
Demás Conceptos	-939	3.917	6.989	-4.011
<b>TOTAL OPERACIONES FINANCIERAS</b>	<b>-939</b>	<b>3.917</b>	<b>6.989</b>	<b>-4.011</b>
<b>TOTALES</b>	<b>-111.458</b>	<b>18.974.690</b>	<b>27.694.716</b>	<b>-8.831.484</b>

TES 005



**MINISTERIO  
DE HACIENDA**



MINISTERIO  
DE HACIENDA

OPERACIONES NO PRESUPUESTARIAS  
ACREEDORES  
HASTA EL 30 DE NOVIEMBRE DE 2019

INTERVENCIÓN GENERAL DE LA  
ADMINISTRACIÓN DEL ESTADO

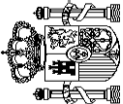
	1	2	3	4
	SALDO INICIAL	INGRESOS	PAGOS	SALDO FINAL
<b>OPERACIONES FINANCIERAS</b>				
Letras del Tesoro	-	71.945.627	74.401.479	-2.455.852
FNMT emisión moneda metálica pte. aplicar	-	142.379	617	141.762
AEAT Acreedor Impuesto (Patrim., Transp., Hidroc.y Juego)	-718	1.810.160	1.810.117	-675
Fondos U.E.	1.213.209	12.863.248	10.751.483	3.324.974
Fondos FEDER	3.408.436	1.601.109	2.463.235	2.546.310
Fondo Social Europeo	520.603	1.602.220	1.733.946	388.877
Otros Fondos Comunitarios	40.663	22.749	58.141	5.271
Fondos FEOGA-Orientación	340.853	118.565	105.732	353.686
Fondo de Cohesión	141.508	-	141.508	-
F.S.E. Fomento del empleo	15.158	150.797	11.661	154.294
Prefinanciación FEADER	287.360	-	-	287.360
Demás Conceptos	1.839.881	6.641.867	6.630.554	1.851.194
<b>TOTALES</b>	<b>7.806.953</b>	<b>96.898.721</b>	<b>98.108.473</b>	<b>6.597.201</b>

TES 006

**OPERACIONES NO PRESUPUESTARIAS  
INGRESOS PENDIENTES DE APLICACIÓN  
HASTA EL 30 DE NOVIEMBRE DE 2019**

INTERVENCIÓN GENERAL DE LA  
ADMINISTRACIÓN DEL ESTADO

**MINISTERIO  
DE HACIENDA**



	1	2	3	4
	SALDO INICIAL	INGRESOS	PAGOS	SALDO FINAL
<b>OPERACIONES NO FINANCIERAS</b>				
Variación del BE. Pdte. Aplicación	-	-	-	-
Cobros EE.CC. pendientes aplicación Auto liquidaciones	21	226.162.414	226.162.424	11
Cobros EE.CC. pendientes aplicación. LPA	-	22.823.630	22.773.743	49.887
Cobros EE.CC. pendientes aplicación. LPA Tributarias	-	10.969.054	10.969.054	-
Cobros EE.CC. pdtes apli. LPA Aduanas	-	6.525.741	6.525.740	1
Cobros EE.CC. pdtes apli. LPA No Tribut.	-	5.189.830	5.189.825	5
Cobros EE.CC. Tasas del Estado	-	908.379	903.876	4.503
C/C Tributaria	-336.486	33.597	-82.258	-220.631
Tasas y Exacciones Parafiscales	35.305	437.286	436.778	35.813
Demás Conceptos	17.881	4.604.097	3.505.312	1.116.666
<b>TOTAL OPERACIONES NO FINANCIERAS</b>	<b>-283.279</b>	<b>277.654.028</b>	<b>276.384.494</b>	<b>986.255</b>
<b>OPERACIONES FINANCIERAS</b>				
Cobros en Banco de España pendientes de aplicación	-	455.376.543	455.376.543	-
Tasas Financieras	106.952	1.405.068	1.406.649	105.371
Demás Conceptos	42.887	-747.863	311.458	-1.016.434
<b>TOTAL OPERACIONES FINANCIERAS</b>	<b>149.839</b>	<b>456.033.748</b>	<b>457.094.650</b>	<b>-911.063</b>
<b>T O T A L E S</b>	<b>-133.440</b>	<b>733.687.776</b>	<b>733.479.144</b>	<b>75.192</b>

TES 007





MINISTERIO  
DE HACIENDA

OPERACIONES NO PRESUPUESTARIAS  
OTRAS AGRUPACIONES  
HASTA EL 30 DE NOVIEMBRE DE 2019

INTERVENCIÓN GENERAL DE LA  
ADMINISTRACIÓN DEL ESTADO

	1	2	3	4
	SALDO INICIAL	INGRESOS	PAGOS	SALDO FINAL
<b>OPERACIONES FINANCIERAS</b>				
Movimientos internos de Tesorería	-226.746	2.671	3.175	-227.250
Remesas de efectivo	-	39.195	39.194	1
Operaciones de intercambio financiero	-	15.979	10.058	5.921
Retenciones Capital Mobiliario en Intereses Deuda Pública.	2.057	5.121.382	5.123.439	-
Compraventas dobles de valores	-	-	-	-
Demás conceptos	1.010	35.804	6.961	29.853
<b>TOTALES</b>	<b>-223.679</b>	<b>5.215.031</b>	<b>5.182.827</b>	<b>-191.475</b>

TES 008