

III. OTRAS DISPOSICIONES

MINISTERIO DE HACIENDA

8299 *Resolución de 29 de mayo de 2019, de la Intervención General de la Administración del Estado, por la que se publican las «Operaciones de ejecución del Presupuesto del Estado y de sus modificaciones y operaciones de Tesorería» del mes de abril de 2019.*

En aplicación de lo dispuesto en el artículo 136 de la Ley General Presupuestaria se hacen públicas las «Operaciones de ejecución del Presupuesto del Estado y de sus modificaciones y operaciones de Tesorería» correspondientes al mes de abril de 2019.

Madrid, 29 de mayo de 2019.–El Interventor General de la Administración del Estado, Pablo Arellano Pardo.



**MOVIMIENTO DEL TESORO
HASTA EL 30 DE ABRIL DE 2019**

INTERVENCIÓN GENERAL DE LA
ADMINISTRACIÓN DEL ESTADO

Miles de euros

	PAGOS	COBROS
PRESUPUESTO CORRIENTE	87.212.110	85.940.827
1. GASTOS DE PERSONAL	4.822.947	11.538.474
2. GASTOS EN BIENES Y SERVICIOS	885.255	14.787.501
3. GASTOS FINANCIEROS	11.464.610	3.038.102
4. TRANSFERENCIAS CORRIENTES	24.013.019	1.682.491
6. INVERSIONES REALES	538.845	2.125.182
7. TRANSFERENCIAS DE CAPITAL	1.065.476	126.260
8. ACTIVOS FINANCIEROS	3.770.566	334.936
9. PASIVOS FINANCIEROS	40.651.392	655.433
		51.652.448
PRESUPUESTOS CERRADOS	4.355.063	3.985.162
OPERACIONES NO PRESUPUESTARIAS	334.550.959	338.245.327
TOTAL PAGOS	426.118.132	428.171.316
SUPERÁVIT DE TESORERÍA	2.053.184	

TES 001



MINISTERIO
DE HACIENDA

ESTADO DE LA TESORERÍA
HASTA EL 30 DE ABRIL DE 2019

INTERVENCIÓN GENERAL DE LA
ADMINISTRACIÓN DEL ESTADO

Miles de euros

	IMPORTE
1. COBROS	428.171.316
(+) del Presupuesto corriente	85.940.827
(+) de Presupuestos cerrados	3.985.162
(+) de operaciones no presupuestarias	338.245.327
2. PAGOS	426.118.132
(+) del Presupuesto corriente	87.212.110
(+) de Presupuestos cerrados	4.355.063
(+) de operaciones no presupuestarias	334.550.959
I. FLUJO NETO DE LA TESORERÍA DEL EJERCICIO	2.053.184
3. SALDO INICIAL TESORERÍA	-
II. SALDO FINAL DE TESORERÍA (1-2+3)	2.053.184

TES 002

NOTA: Los datos reflejados en este informe se refieren exclusivamente a las cuentas operativas del Tesoro y no a la totalidad de las cuentas que conforman la posición del Estado en el Banco de España.
(<http://bde.es/webbde/es/estadis/infoestad/infoest/e0605.pdf>)



MINISTERIO
DE HACIENDA

PRESUPUESTO DE GASTOS
ESTADO DE EJECUCIÓN. SECCIONES
HASTA EL 30 DE ABRIL DE 2019

INTERVENCIÓN GENERAL DE LA
ADMINISTRACIÓN DEL ESTADO

	CRÉDITOS PRESUPUESTARIOS			GASTOS COMPROMETIDOS	OBLIGACIONES RECONOCIDAS NETAS	PAGOS REALIZADOS	OBLIGACIONES PENDIENTES DE PAGO	REMANENTES DE CRÉDITO
	MODIFICACIONES		DEFINITIVOS					
	INICIALES	2	3					
CASA DE SU MAJESTAD EL REY	7.887	-	7.887	7.887	3.944	3.944	-	3.943
CORTES GENERALES	212.140	-	212.140	106.035	106.035	106.035	5	106.105
TRIBUNAL DE CUENTAS	63.018	-	63.018	18.238	15.808	15.808	23	47.210
TRIBUNAL CONSTITUCIONAL	23.869	-	23.869	8.530	5.737	5.635	102	18.132
CONSEJO DE ESTADO	11.389	-	11.389	9.257	2.545	2.545	-	8.844
DEUDA PÚBLICA	112.858.128	-	112.858.128	105.760.548	52.126.420	52.106.640	19.780	60.731.708
CLASES PASIVAS	14.791.232	-	14.791.232	14.791.232	4.463.633	4.463.523	110	10.327.599
CONSEJO GENERAL DEL PODER JUDICIAL	58.132	937	59.069	21.307	12.902	12.194	708	46.167
APORT. MUTUALISMO ADMINISTRATIVO	2.157.073	-	2.157.073	1.917.178	672.093	329.243	342.850	1.484.980
CONTRATACIÓN CENTRALIZADA	283.322	17.033	300.354	265.514	71.485	50.961	20.524	228.869
ASUNTOS EXT. U. E. Y COOPERACIÓN	1.396.565	-49	1.396.517	680.527	404.469	328.559	77.910	992.048
JUSTICIA	1.752.917	-4.084	1.748.833	1.624.135	477.993	472.505	5.488	1.270.840
DEFENSA	8.737.402	660.180	9.397.575	7.124.941	1.966.835	1.946.895	19.940	7.430.740
HACIENDA	20.166.445	17.575	20.184.018	2.649.783	1.355.184	591.031	764.153	18.828.834
INTERIOR	7.684.548	684.590	8.369.140	7.399.651	2.532.445	2.496.350	36.095	5.836.695
FOMENTO	6.313.140	797	6.313.939	3.793.338	991.128	829.053	162.075	5.322.811
EDUCACIÓN Y FORMACIÓN PROFESIONAL	2.380.045	20.771	2.400.816	1.409.397	1.059.704	1.038.035	21.669	1.341.112
TRABAJO, MIGRACIONES Y S.S.	27.646.484	52.880	27.699.360	20.657.076	10.075.320	8.185.114	1.890.206	17.624.040
INDUSTRIA, COMERCIO Y TURISMO	2.747.085	69.764	2.816.847	348.359	79.679	63.924	15.755	2.737.168
AGRICULTURA, PESCA Y ALIMENTACIÓN	916.164	106	916.269	254.873	41.695	35.253	6.442	874.574
POLÍTICA TERRITORIAL Y FUNCIÓN PÚB.	393.285	32.404	425.689	305.180	88.204	84.227	3.977	337.485
TRANSICIÓN ECOLÓGICA	5.519.421	-73.724	5.445.696	1.397.119	845.330	621.454	223.876	4.600.366
CULTURA Y DEPORTE	660.685	271	660.955	329.440	167.898	75.556	92.342	493.057
PRESIDENCIA, REL., CORTES E IGUALDAD	394.500	85	394.580	181.877	60.411	29.373	31.038	334.169
SANIDAD, CONSUMO Y BIENESTAR SOCIAL	2.225.599	43.003	2.268.602	1.917.545	661.716	652.734	8.982	1.606.886
ECONOMÍA Y EMPRESA	1.411.056	-35	1.411.021	481.668	269.908	233.301	36.607	1.141.113
CIENCIA, INNOVACIÓN Y UNIVERSIDADES	5.065.612	-5.602	5.060.010	910.254	328.801	218.827	109.974	4.731.209
OTRAS RELAC. FINANC. CON ENTES TERRIT.	1.209.978	-	1.209.978	52.239	40.541	40.541	-	1.169.437
FONDOS DE COMPENSACIÓN INTERTERRIT.	582.429	-	582.429	-	-	-	-	582.429
RELACIONES FINANCIERAS CON LA U. E.	13.384.274	-	13.384.274	5.391.751	5.391.751	5.391.751	-	7.992.523
FONDO DE CONTINGENCIA	2.276.680	-1.014,172	1.262.508	1.262.508	-	-	-	1.262.508
SISTEMAS DE FINANC. DE ENTES TERRIT.	34.602.134	-	34.602.134	10.154.828	7.124.595	6.783.127	341.468	27.477.539
TOTALES	277.932.638	502.730	278.435.349	189.969.707	91.444.209	87.212.110	4.232.099	186.991.140

Miles de euros

GTOS 007



MINISTERIO
DE HACIENDA

ESTADO DE EJECUCIÓN. ÁREAS DE GASTO Y POLÍTICAS
HASTA EL 30 DE ABRIL DE 2019

INTERVENCIÓN GENERAL DE LA
ADMINISTRACIÓN DEL ESTADO

	CRÉDITOS PRESUPUESTARIOS			GASTOS COMPROMETIDOS	OBLIGACIONES RECONOCIDAS NETAS	PAGOS REALIZADOS	OBLIGACIONES PENDIENTES DE PAGO	REMANENTES DE CRÉDITO						
	1	2							3	4	5	6	7	8
		INICIALES	MODIFICACIONES											
0. TRANSFERENCIAS INTERNAS														
0. Transferencias Internas	23.906.023	-105.938	23.800.086	17.732.104	8.482.140	6.081.526	2.400.614	15.317.946						
	23.906.023	-105.938	23.800.086	17.732.104	8.482.140	6.081.526	2.400.614	15.317.946						
1. SERVICIOS PÚBLICOS BÁSICOS														
1. Justicia	18.702.149	890.905	19.593.051	15.993.659	4.759.497	4.694.828	64.669	14.833.554						
2. Defensa	1.769.687	-3.659	1.766.028	1.606.844	482.131	475.939	6.192	1.283.897						
3. Seguridad ciudadana e Instituciones penitenciarias	8.188.882	623.430	8.812.305	6.824.495	1.775.477	1.756.392	19.085	7.036.828						
4. Política Exterior	7.619.657	271.584	7.891.244	7.019.033	2.190.345	2.154.494	35.851	5.700.899						
	1.123.923	-450	1.123.474	543.287	311.544	308.003	3.541	811.930						
2. ACTUACIONES DE PROTECCIÓN Y PROMOCIÓN SOCIAL														
1. Pensiones	30.047.262	219.306	30.266.562	22.901.057	8.316.400	8.314.065	2.335	21.950.162						
3. Servicios sociales y Promoción social	14.804.987	43	14.805.030	14.798.328	4.467.085	4.466.975	110	10.337.945						
4. Fomento del empleo	803.221	73.038	876.256	124.016	28.225	26.755	1.470	848.031						
6. Acceso a la vivienda y Fomento de la edificación	11.165	-	11.165	3.992	1.442	1.442	-	9.723						
9. Gestión y administración de la Seguridad Social	481.539	-	481.539	355.811	2.818	2.812	6	478.721						
	13.948.350	146.225	14.092.572	7.618.910	3.816.830	3.816.081	749	10.275.742						
3. PRODUCCIÓN BIENES PÚBL. CARÁCTER PREFERENTE														
1. Sanidad	2.882.857	65.059	2.947.915	1.754.245	1.186.437	1.126.520	59.917	1.761.478						
2. Educación	255.696	44.025	299.722	193.328	59.488	58.356	1.132	240.234						
3. Cultura	2.446.396	21.740	2.468.135	1.466.477	1.092.789	1.037.218	55.571	1.375.346						
	180.765	-706	180.058	94.440	34.160	30.946	3.214	145.898						
4. ACTUACIONES DE CARÁCTER ECONÓMICO														
1. Agricultura, Pesca y Alimentación	15.049.725	-42.308	15.007.415	5.225.830	1.482.050	1.219.760	262.290	13.525.365						
2. Industria y Energía	625.815	106	625.920	217.139	29.115	26.861	2.254	596.805						
3. Comercio, Turismo y Pymes	1.607.710	2.377	1.610.085	177.550	30.395	28.274	2.121	1.579.690						
4. Subvenciones al transporte	810.904	-6.336	804.568	146.514	56.515	42.949	13.566	748.053						
5. Infraestructuras	2.138.710	-	2.138.710	1.190.543	502.496	391.848	110.648	1.636.214						
	4.394.543	772	4.395.316	2.490.287	456.578	422.924	33.654	3.938.738						

Miles de euros

GTOS 008



MINISTERIO DE HACIENDA
PRESUPUESTO DE GASTOS
ESTADO DE EJECUCIÓN. ÁREAS DE GASTO Y POLÍTICAS
HASTA EL 30 DE ABRIL DE 2019

INTERVENCIÓN GENERAL DE LA
ADMINISTRACIÓN DEL ESTADO

Miles de euros

	CRÉDITOS PRESUPUESTARIOS			GASTOS COMPROMETIDOS	OBLIGACIONES RECONOCIDAS NETAS	PAGOS REALIZADOS	OBLIGACIONES PENDIENTES DE PAGO	REMANENTES DE CRÉDITO
	INICIALES	MODIFICACIONES	DEFINITIVOS					
	1	2	3	4	5	6	7	8
6. Investigación, desarrollo e innovación	5.095.856	-36.859	5.058.998	822.029	310.642	238.407	72.235	4.748.356
9. Otras actuaciones de carácter económico	376.187	-2.368	373.818	181.768	96.309	68.497	27.812	277.509
9. ACTUACIONES DE CARÁCTER GENERAL	187.344.622	-524.294	186.820.320	126.362.812	67.217.685	65.775.411	1.442.274	119.602.635
1. Órganos Constitucionales, Gobierno y otros	391.062	-342	390.718	213.612	156.192	155.824	368	234.526
2. Servicios de carácter general	24.291.279	-546.903	23.744.371	4.535.314	2.302.402	1.222.837	1.079.565	21.441.969
3. Administración Financiera y Tributaria	293.750	2.140	295.889	263.373	75.243	74.150	1.093	220.646
4. Transferencias a otras Administraciones Públicas	49.510.403	20.811	49.531.214	15.589.965	12.557.428	12.215.960	341.468	36.973.786
5. Deuda Pública	112.858.128	-	112.858.128	105.760.548	52.126.420	52.106.640	19.780	60.731.708
TOTALES	277.932.638	502.730	278.435.349	189.969.707	91.444.209	87.212.110	4.232.099	186.991.140

GTOS 008



MINISTERIO
DE HACIENDA

PRESUPUESTO DE GASTOS
ESTADO DE EJECUCIÓN. POR ARTICULOS
HASTA EL 30 DE ABRIL DE 2019

INTERVENCIÓN GENERAL DE LA
ADMINISTRACIÓN DEL ESTADO

	CRÉDITOS PRESUPUESTARIOS			GASTOS COMPROMETIDOS	OBLIGACIONES RECONOCIDAS NETAS	PAGOS REALIZADOS	OBLIGACIONES PENDIENTES DE PAGO	REMANENTES DE CRÉDITO
	MODIFICACIONES		DEFINITIVOS					
	INICIALES	2	3					
	1	2	3	4	5	6	7	8
1. GASTOS DE PERSONAL								
10. Altos Cargos	16.550.512	463.895	17.014.404	15.594.268	5.173.205	4.822.947	350.258	11.841.199
11. Personal Eventual	72.229	1.162	73.388	48.157	28.762	28.762	-	44.626
12. Funcionarios	43.154	2.095	45.250	31.634	16.774	16.774	-	28.476
13. Laborales	12.207.662	366.561	12.574.219	11.670.647	3.746.942	3.744.003	2.939	8.827.277
14. Otro Personal	764.520	5.591	770.112	640.526	212.343	212.234	109	557.769
15. Incentivos al rendimiento	21.483	-	21.483	20.706	6.939	6.939	-	14.544
16. Cuotas, prestac. y gts. sociales a cargo empleador	698.624	65.976	764.601	725.743	234.153	233.832	321	530.448
	2.742.840	22.510	2.765.351	2.456.855	927.292	580.403	346.889	1.838.059
2. GASTOS CORRIENTES EN BIENES Y SERVICIOS								
20. Arrendamientos y cánones	3.185.288	708.527	3.893.801	2.325.279	965.763	885.255	80.508	2.928.038
21. Reparaciones, mantenimiento y conservación	197.237	1.606	198.842	158.992	60.288	55.325	4.963	138.564
22. Material, suministros y otros	341.923	15.526	357.445	189.822	57.081	51.179	5.902	300.364
23. Indemnizaciones por razón del servicio	2.339.808	669.465	3.009.266	1.900.566	784.841	721.373	63.468	2.224.425
24. Gastos de publicaciones	294.471	21.873	316.342	74.032	62.262	56.222	6.040	254.080
25. Concursos de asistencia sanitaria	4.482	57	4.539	1.260	941	903	38	3.598
	7.367	-	7.367	607	350	253	97	7.017
3. GASTOS FINANCIEROS								
30. De deuda pública en euros	31.571.515	4.342	31.575.857	28.377.400	11.484.426	11.464.610	19.816	20.091.431
31. De préstamos en euros	30.184.972	-	30.184.972	27.711.973	11.345.826	11.327.048	18.778	18.839.146
32. De deuda pública en moneda extranjera	938.549	-	938.549	622.031	116.923	115.921	1.002	821.626
33. De préstamos en moneda extranjera	413.700	-	413.700	33.068	12.303	12.303	-	401.397
34. De depósitos y fianzas	10.256	-	10.256	100	7	7	-	10.249
35. Intereses de demora y otros gastos financieros	15	-	15	7	7	7	-	8
	24.023	4.342	28.365	10.221	9.360	9.324	36	19.005
4. TRANSFERENCIAS CORRIENTES								
41. A Organismos Autónomos	89.482.638	-41.745	89.440.892	50.551.324	26.837.409	24.013.019	2.824.390	62.603.483
42. A la Seguridad Social	2.019.383	-143.459	1.875.924	564.351	258.561	63.480	195.081	1.617.363
43. A otras Entid. del S.P. Admin. Estatal. Ppto limitativo	14.767.197	9.779	14.776.976	14.723.301	6.859.417	4.971.898	1.887.519	7.917.559
44. A soc. ent. púb. emp. fundac y resto entid. Sector Púb.	2.040.169	13.209	2.053.379	1.331.849	573.692	446.946	126.746	1.479.687
45. A Comunidades Autónomas	2.039.932	3.787	2.043.719	1.578.201	568.634	426.635	141.999	1.475.085
46. A Entidades Locales	19.706.903	-6.066	19.700.837	2.040.949	1.710.576	1.368.903	341.673	17.990.261
	16.583.561	6.497	16.590.058	8.165.841	5.456.164	5.455.539	625	11.133.894

Miles de euros

GTOS 009



MINISTERIO
DE HACIENDA

PRESUPUESTO DE GASTOS
ESTADO DE EJECUCIÓN, POR ARTICULOS
HASTA EL 30 DE ABRIL DE 2019

INTERVENCIÓN GENERAL DE LA
ADMINISTRACIÓN DEL ESTADO

	CRÉDITOS PRESUPUESTARIOS			GASTOS COMPROMETIDOS	OBLIGACIONES RECONOCIDAS NETAS	PAGOS REALIZADOS	OBLIGACIONES PENDIENTES DE PAGO	REMANENTES DE CRÉDITO
	MODIFICACIONES		DEFINITIVOS					
	1	2	3					
47. A empresas privadas	796.938	-164.444	632.494	88.291	47.822	36.777	11.045	584.672
48. A familias e instituciones sin fines de lucro	17.449.590	250.975	17.700.563	16.284.384	5.645.057	5.596.294	48.763	12.055.506
49. Al exterior	14.078.965	-12.023	14.066.942	5.774.157	5.717.486	5.646.547	70.939	8.349.456
5. FONDO DE CONTINGENCIA Y OTROS IMPREVISTOS								
50. Dotación al Fondo de Contingencia de ejecución pptaia.	2.276.680	-1.014.172	1.262.508	-	-	-	-	1.262.508
	2.276.680	-1.014.172	1.262.508	-	-	-	-	1.262.508
6. INVERSIONES REALES								
60. Inv. nueva en infraestr. y bienes destinados uso general	6.052.024	275.362	6.327.386	4.556.817	572.347	538.845	33.502	5.755.039
61. Inv. reposición infraestr. y bienes destinados uso general	1.161.625	-73.990	1.087.645	821.472	76.402	71.780	4.622	1.011.243
62. Inv. nueva asociada funcionamiento operativo servicios	1.246.722	69.778	1.316.500	1.144.609	220.309	204.823	15.486	1.096.191
63. Inv. reposición asoc. funcionamiento operativo servicios	256.781	12.046	268.828	161.348	36.423	31.665	4.758	232.405
64. Gastos de inversiones de carácter inmaterial	276.043	12.142	288.185	125.233	23.979	19.829	4.150	264.206
65. Inversiones militares en infraestructura y otros bienes	269.549	4.244	273.792	170.956	13.609	11.131	2.478	260.183
66. Inv. militares asoc. funcionamiento operativo servicios	2.245.537	70.453	2.315.990	1.878.865	179.763	179.593	170	2.136.227
67. Gastos militares de inversiones de carácter inmaterial	580.693	178.727	759.420	244.906	19.733	17.895	1.838	739.687
68. Inversión infraestruct. y bienes uso gral. Oblig. ej. ant	15.074	1.952	17.026	9.426	2.129	2.129	-	14.897
	-	-	-	2	-	-	-	-
7. TRANSFERENCIAS DE CAPITAL								
71. A Organismos Autónomos	8.683.347	103.334	8.786.681	2.475.070	1.277.031	1.065.476	211.555	7.509.650
72. A la Seguridad Social	462.119	-2.267	459.852	178.837	84.076	10.926	73.150	375.776
73. A otras Entid. del S.P. Admin. Estatal. Ppto limitativo	17.511	-	17.511	17.211	6.335	6.335	-	11.176
74. A soc. ent. púb. emp. fundac y resto entid. Sector Púb.	4.599.662	16.800	4.616.462	916.564	700.068	581.946	118.122	3.916.394
75. A Comunidades Autónomas	791.124	-8.197	782.927	466.744	291.349	273.069	18.280	491.578
76. A Entidades Locales	1.892.349	3.020	1.895.369	587.842	25	25	-	1.895.344
77. A empresas privadas	103.964	12.451	116.415	2.802	732	732	-	115.683
78. A familias e instituciones sin fines de lucro	224.240	85.819	310.059	58.699	18.909	16.967	1.942	291.150
79. Al exterior	205.059	-4.292	200.767	79.781	9.037	8.976	61	191.730
	387.319	-	387.319	166.590	166.500	166.500	-	220.819
TOTAL OPERACIONES NO FINANCIERAS	157.802.004	499.543	158.301.529	103.880.158	46.310.181	42.790.152	3.520.029	111.991.348

Miles de euros

GTOS 009



MINISTERIO
DE HACIENDA

PRESUPUESTO DE GASTOS
ESTADO DE EJECUCIÓN, POR ARTICULOS
HASTA EL 30 DE ABRIL DE 2019

INTERVENCIÓN GENERAL DE LA
ADMINISTRACIÓN DEL ESTADO

	Miles de euros							
	CRÉDITOS PRESUPUESTARIOS			GASTOS COMPROMETIDOS	OBLIGACIONES RECONOCIDAS NETAS	PAGOS REALIZADOS	OBLIGACIONES PENDIENTES DE PAGO	REMANENTES DE CRÉDITO
	INICIALES	MODIFICACIONES	DEFINITIVOS					
	1	2	3	4	5	6	7	8
8. ACTIVOS FINANCIEROS								
82. Concesión de préstamos al Sector Público	38.819.620	3.187	38.822.806	8.696.117	4.482.636	3.770.566	712.070	34.340.170
83. Concesión de préstamos fuera del Sector Público	16.185.408	-	16.185.408	7.718.742	3.751.650	3.751.650	-	12.433.758
84. Constitución de depósitos y fianzas	2.727.763	-33.813	2.693.949	161.071	15.127	15.057	70	2.678.822
85. Adquisición de acciones y particip. del Sector Púb.	271	271	271	22	10	10	-	261
86. Adquisición de acciones y particip. fuera del Sector Púb.	203.383	-	203.383	3	-	-	-	203.383
87. Aportaciones patrimoniales	250	-	250	-	-	-	-	250
88. Aportaciones patrimoniales	19.601.715	-	19.601.715	715.849	715.849	3.849	712.000	18.885.866
89. Suscripción acciones y aport. fondos org. internacionales	100.830	37.000	137.830	100.430	-	-	-	137.830
9. PASIVOS FINANCIEROS								
90. Amortización de deuda pública en euros	81.311.014	-	81.311.014	77.393.432	40.651.392	40.651.392	-	40.659.622
91. Amortización de préstamos en euros	78.147.214	-87.500	78.059.714	77.226.017	40.538.861	40.538.861	-	37.520.853
92. Amortización de deuda pública en moneda extranjera	1.668.483	87.500	1.755.983	167.407	112.523	112.523	-	1.643.460
93. Amortización de préstamos en moneda extranjera	1.495.000	-	1.495.000	-	-	-	-	1.495.000
94. Devolución de depósitos y fianzas	-	-	-	-	-	-	-	-
95. Puesta en circulación de moneda metálica	316	-	316	8	8	8	-	308
	1	-	1	-	-	-	-	1
TOTAL OPERACIONES FINANCIERAS	120.130.634	3.187	120.133.820	86.089.549	45.134.028	44.421.968	712.070	74.999.792
TOTALES	277.932.638	502.730	278.435.349	189.969.707	91.444.209	87.212.110	4.232.099	186.991.140

GTOS 009



MINISTERIO
DE HACIENDA

PRESUPUESTO DE GASTOS
MODIFICACIONES DE CRÉDITO. POR SECCIONES
HASTA EL 30 DE ABRIL DE 2019

INTERVENCIÓN GENERAL DE LA
ADMINISTRACIÓN DEL ESTADO

	Miles de euros											
	1	2	3	4	5		6	7	8	9	10	
					CRÉDITOS EXTRAORDINARIOS	SUPLEMENTOS DE CRÉDITO						AMPLIACIONES DE CRÉDITO
					POSITIVAS	NEGATIVAS						
CASA DE SU MAJESTAD EL REY	-	-	-	-	-	-	-	-	-	-	-	-
CORTES GENERALES	-	-	-	-	-	-	-	-	-	-	-	-
TRIBUNAL DE CUENTAS	-	-	-	-	5	-5	-	-	-	-	-	-
TRIBUNAL CONSTITUCIONAL	-	-	-	-	-	-	-	-	-	-	-	-
CONSEJO DE ESTADO	-	-	-	-	-	-	-	-	-	-	-	-
DEUDA PÚBLICA	-	-	-	-	87.500	-87.500	-	-	-	-	-	-
CLASES PASIVAS	-	-	-	-	3	-3	-	-	-	-	-	-
CONSEJO GENERAL DEL PODER JUDICIAL	-	-	-	-	14.275	-2.007	-	937	-	-	-	937
APORT. MUTUALISMO ADMINISTRATIVO	-	-	-	-	1.958	-	-	-	-	-	-	-
CONTRATACIÓN CENTRALIZADA	-	-	-	-	5.841	-10.339	-	2.758	-	-	-	17.033
ASUNTOS EXT. U. E. Y COOPERACIÓN	-	-	-	-	168.354	-161.741	-	414	-	-	-	-49
JUSTICIA	-	-	-	548.480	1.800	-14.910	-	105.087	-	-	-	660.180
DEFENSA	-	-	-	1.800	11.872	-14.910	-	32.613	-	-13.800	-	17.575
HACIENDA	-	-	-	416.326	304.945	-298.358	-	283.196	-	-1.519	-	684.590
INTERIOR	-	-	-	-	81.634	-81.912	-	1.075	-	-	-	797
FOMENTO	-	-	-	-	16.295	-16.294	-	19.048	-	-	-	20.771
EDUCACIÓN Y FORMACIÓN PROFESIONAL	-	-	-	9.724	142.703	-142.856	-	53.033	-	-9.724	-	52.880
TRABAJO, MIGRACIONES Y S.S.	-	-	-	1.086	91.135	-21.418	-	47	-	-1.086	-	69.764
INDUSTRIA, COMERCIO Y TURISMO	-	-	-	-	7.800	-7.800	-	106	-	-	-	106
AGRICULTURA, PESCA Y ALIMENTACIÓN	-	-	-	-	3.998	-4.903	-	373	-	-877	-	32.404
POLÍTICA TERRITORIAL Y FUNCIÓN PÚB.	20.936	-	-	12.877	77.055	-150.795	-	16	-	-	-	-73.724
TRANSICIÓN ECOLÓGICA	-	-	-	-	2.115	-2.288	-	444	-	-	-	271
CULTURA Y DEPORTE	-	-	-	-	3.378	-3.386	-	32	-	-	-	85
PRESIDENCIA, REL., CORTES E IGUALDAD	-	-	-	-	22.154	-30.862	-	23.545	-	-	-	43.003
SANIDAD, CONSUMO Y BIENESTAR SOCIAL	-	-	-	-	39.195	-39.230	-	-	-	-	-	-35
ECONOMÍA Y EMPRESA	-	-	-	-	22.620	-28.222	-	-	-	-1.319	-	-5.602
CIENCIA, INNOVACIÓN Y UNIVERSIDADES	-	-	-	1.319	-	-	-	-	-	-	-	-
OTRAS RELAC. FINANC. CON ENTES TERRIT.	-	-	-	-	-	-	-	-	-	-	-	-
FONDOS DE COMPENSACIÓN INTERTERRIT.	-	-	-	-	-	-	-	-	-	-	-	-
RELACIONES FINANCIERAS CON LA U. E.	-	-	-	-	-	-	-	-	-	-	-	-
FONDO DE CONTINGENCIA	-	-	-	-	-	-	-	-	-	-1.014.172	-	-1.014.172
SISTEMAS DE FINANC. DE ENTES TERRIT.	-	-	-	-	-	-	-	-	-	-	-	-
TOTALES	20.936	-	991.612	991.612	1.104.835	-1.104.829	29.949	502.724	-1.042.487	-	502.730	

GTOS M01



MINISTERIO
DE HACIENDA

PRESUPUESTO DE GASTOS
MODIFICACIONES DE CRÉDITO. ÁREAS DE GASTO Y POLÍTICAS
HASTA EL 30 DE ABRIL DE 2019

INTERVENCIÓN GENERAL DE LA
ADMINISTRACIÓN DEL ESTADO

Miles de euros

	1	2	3	4	5		6	7	8	9	10
					POSITIVAS	NEGATIVAS					
	CRÉDITOS EXTRAORDINARIOS	SUPLEMENTOS DE CRÉDITO	AMPLIACIONES DE CRÉDITO	TRANSFERENCIAS DE CRÉDITO	INCORPOR. REMANENTES DE CRÉDITO	CRÉDITOS GENERADOS POR INGRESOS	BAJAS POR ANULACIÓN Y RECTIFICAC.	OTRAS MODIFICACIONES	TOTAL MODIFICACIONES		
0. TRANSFERENCIAS INTERNAS	-	-	-	3.360	-	40.788	-4.247	-	-4.247	-	-105.938
0. Transferencias Internas	-	-	-	3.360	-	40.788	-4.247	-	-4.247	-	-105.938
1. SERVICIOS PÚBLICOS BÁSICOS	-	-	551.869	476.590	-472.567	336.532	-1.519	-	-1.519	-	890.905
1. Justicia	-	-	-	5.304	-10.314	1.351	-	-	-	-	-3.659
2. Defensa	-	-	548.480	164.423	-161.487	72.014	-	-	-	-	623.430
3. Seguridad ciudadana e Instituciones penitenciarias	-	-	3.389	304.905	-298.358	263.167	-1.519	-	-1.519	-	271.584
4. Política Exterior	-	-	-	1.958	-2.408	-	-	-	-	-	-450
2. ACTUACIONES DE PROTECCIÓN Y PROMOCIÓN SOCIAL	-	-	9.784	162.688	-32.407	66.799	-5.492	-	-5.492	-	219.306
1. Pensiones	-	-	60	-	-2	-	-15	-	-15	-	43
3. Servicios sociales y Promoción social	-	-	4.192	20.325	-31.971	17.934	-4.192	-	-4.192	-	73.038
4. Fomento del empleo	-	-	-	124	-124	-	-	-	-	-	-
6. Acceso a la vivienda y Fomento de la edificación	-	-	-	310	-310	-	-	-	-	-	-
9. Gestión y administración de la Seguridad Social	-	-	5.532	141.929	-	49	-1.285	-	-1.285	-	146.225
3. PRODUCCIÓN BIENES PÚBL. CARÁCTER PREFERENTE	-	-	-	18.639	-18.160	52.565	-	-	-	-	65.059
1. Sanidad	-	-	-	678	-19	33.073	-	-	-	-	44.025
2. Educación	-	-	-	16.996	-16.026	19.048	-	-	-	-	21.740
3. Cultura	-	-	-	965	-2.115	444	-	-	-	-	-706
4. ACTUACIONES DE CARÁCTER ECONÓMICO	-	-	2.592	285.383	-329.487	1.654	-2.450	-	-2.450	-	-42.308
1. Agricultura, Pesca y Alimentación	-	-	-	7.800	-7.800	106	-	-	-	-	106
2. Industria y Energía	-	-	746	165.285	-163.559	51	-146	-	-146	-	2.377
3. Comercio, Turismo y Pymes	-	-	370	842	-6.592	4	-960	-	-960	-	-6.336
4. Subvenciones al transporte	-	-	-	6.073	-6.073	-	-	-	-	-	-
5. Infraestructuras	-	-	-	77.306	-77.583	1.049	-	-	-	-	772

GTOS M03



MINISTERIO
DE HACIENDA

PRESUPUESTO DE GASTOS
MODIFICACIONES DE CRÉDITO. ÁREAS DE GASTO Y POLÍTICAS
HASTA EL 30 DE ABRIL DE 2019

INTERVENCIÓN GENERAL DE LA
ADMINISTRACIÓN DEL ESTADO

Miles de euros

	1	2	3	4		6	7	8	9	10
				POSITIVAS	NEGATIVAS					
6. Investigación, desarrollo e innovación	-	-	1.476	28.020	-65.454	-	418	-1.319	-	-36.859
9. Otras actuaciones de carácter económico	-	-	-	57	-2.426	-	26	-25	-	-2.368
9. ACTUACIONES DE CARÁCTER GENERAL	20.936	-	427.367	158.175	-106.369	-	4.386	-1.028.789	-	-524.294
1. Órganos Constitucionales, Gobierno y otros	-	-	-	2.216	-2.590	-	32	-	-	-342
2. Servicios de carácter general	-	-	425.852	68.459	-16.275	-	2.910	-1.027.849	-	-546.903
3. Administración Financiera y Tributaria	-	-	1.515	-	-4	-	1.444	-815	-	2.140
4. Transferencias a otras Administraciones Públicas	20.936	-	-	-	-	-	-	-125	-	20.811
5. Deuda Pública	-	-	-	87.500	-87.500	-	-	-	-	-
TOTALES	20.936	-	991.612	1.104.835	-1.104.829	29.949	502.724	-1.042.497	-	502.730

GTOS M03



MINISTERIO
DE HACIENDA

PRESUPUESTO DE GASTOS
MODIFICACIONES DE CRÉDITO. ARTÍCULOS
HASTA EL 30 DE ABRIL DE 2019

INTERVENCIÓN GENERAL DE LA
ADMINISTRACIÓN DEL ESTADO

	Miles de euros										
	1	2	3	4	5		6	7	8	9	10
					AMPLIACIONES DE CRÉDITO	NEGATIVAS					
CRÉDITOS EXTRAORDINARIOS	SUPLEMENTOS DE CRÉDITO	AMPLIACIONES DE CRÉDITO	TRANSFERENCIAS DE CRÉDITO POSITIVAS	NEGATIVAS	INCORPOR. REMANENTES DE CRÉDITO	CRÉDITOS GENERADOS POR INGRESOS	BAJAS POR ANULACIÓN Y RECTIFICAC.	OTRAS MODIFICACIONES	TOTAL MODIFICACIONES		
1. GASTOS DE PERSONAL	-	-	-	428.799	-306.230	1.722	240.038	-5.282	-	-	463.895
10. Altos Cargos	-	-	104.848	1.162	-	-	-	-	-	-	1.162
11. Personal Eventual	-	-	-	2.095	-	-	-	-	-	-	2.095
12. Funcionarios	-	-	82.000	375.720	-300.446	-	210.806	-1.519	-	-	366.561
13. Laborales	-	-	-	4.717	-4.061	1.666	5.069	-1.800	-	-	5.591
14. Otro Personal	-	-	-	-	-	-	-	-	-	-	-
15. Incentivos al rendimiento	-	-	-	43.104	-392	-	23.264	-	-	-	65.976
16. Cuotas, prestac. y gts. sociales a cargo empleador	-	-	22.848	2.001	-1.331	56	899	-1.963	-	-	22.510
2. GASTOS CORRIENTES EN BIENES Y SERVICIOS	-	-	-	120.645	-103.004	26.430	117.219	-	-	-	708.527
20. Arrendamientos y cánones	-	-	547.237	14.543	-13.310	-	373	-	-	-	1.606
21. Reparaciones, mantenimiento y conservación	-	-	-	16.301	-5.977	-	5.202	-	-	-	15.526
22. Material, suministros y otros	-	-	547.237	77.181	-77.825	26.430	96.442	-	-	-	669.465
23. Indemnizaciones por razón del servicio	-	-	-	12.555	-5.884	-	15.202	-	-	-	21.873
24. Gastos de publicaciones	-	-	-	65	-8	-	-	-	-	-	57
25. Conciertos de asistencia sanitaria	-	-	-	-	-	-	-	-	-	-	-
3. GASTOS FINANCIEROS	-	-	-	4.342	-	-	-	-	-	-	4.342
30. De deuda pública en euros	-	-	-	-	-	-	-	-	-	-	-
31. De préstamos en euros	-	-	-	-	-	-	-	-	-	-	-
32. De deuda pública en moneda extranjera	-	-	-	-	-	-	-	-	-	-	-
33. De préstamos en moneda extranjera	-	-	-	-	-	-	-	-	-	-	-
34. De depósitos y fianzas	-	-	-	-	-	-	-	-	-	-	-
35. Intereses de demora y otros gastos financieros	-	-	-	4.342	-	-	-	-	-	-	4.342
4. TRANSFERENCIAS CORRIENTES	-	-	108.647	122.650	-342.740	-	91.456	-21.758	-	-	-41.745
41. A Organismos Autónomos	-	-	-	610	-139.851	-	29	-4.247	-	-	-143.459
42. A la Seguridad Social	-	-	-	-	-	-	9.779	-	-	-	9.779
43. A otras Entid. del S.P. Admin. Estatal. Ppto limitativo	-	-	-	850	-3.621	-	15.980	-	-	-	13.209
44. A soc. ent. pub. emp. fundac y resto entid. Sector Púb.	-	-	-	3.885	-124	-	26	-	-	-	3.787
45. A Comunidades Autónomas	-	-	-	10.197	-16.263	-	-	-	-	-	-6.066
46. A Entidades Locales	-	-	1.500	4.997	-	-	-	-	-	-	6.497

GTOS M02



MINISTERIO
DE HACIENDA

PRESUPUESTO DE GASTOS
MODIFICACIONES DE CRÉDITO. ARTÍCULOS
HASTA EL 30 DE ABRIL DE 2019

INTERVENCIÓN GENERAL DE LA
ADMINISTRACIÓN DEL ESTADO

	1	2	3	4	5		6	7	8	9	10
					TRANSFERENCIAS DE CRÉDITO						
					POSITIVAS	NEGATIVAS					
47. A empresas privadas	-			6.073	-158.517				-12.000		-164.444
48. A familias e instituciones sin fines de lucro	-		107.147	95.327	-15.822				-1.319		250.975
49. Al exterior	-			711	-8.542				-4.192		-12.023
5. FONDO DE CONTINGENCIA Y OTROS IMPREVISTOS											
50. Dotación al Fondo de Contingencia de ejecución pptaia.	-								-1.014.172		-1.014.172
	-								-1.014.172		-1.014.172
6. INVERSIONES REALES											
60. Inv.nueva en infraestr. y bienes destinados uso general	-		230.880	206.824	-195.400		1.797		-1.285		275.362
61. Inv.reposición infraestr.y bienes destinados uso general	-				-75.029						-73.980
62. Inv.nueva asociada funcionamiento operativo servicios	-			69.778							69.778
63. Inv.reposición asoc. funcionamiento operativo servicios	-			13.849	-11.128		1.200				12.046
64. Gastos de inversiones de carácter inmaterial	-			7.157	-1.099				-1.285		12.142
65. Inversiones militares en infraestructura y otros bienes	-			5.564	-3.074		597				4.244
66. Inv. militares asoc. funcionamiento operativo servicios	-			75.878	-5.918						70.453
67. Gastos militares de inversiones de carácter inmaterial	-		230.880	32.646	-99.152						178.727
68. Inversión infraestruct. y bienes uso gra. Oblig. ej. ant	-			1.952							1.952
7. TRANSFERENCIAS DE CAPITAL											
71. A Organismos Autónomos	20.936			96.975	-32.955						103.334
72. A la Seguridad Social	-			100	-2.367						-2.267
73. A otras Entid. del S.P. Admin. Estatal. Ppto limitativo	-										
74. A soc. ent. púb .emp. fundac y resto entid. Sector P'úb.	-			1.800	-8.522						16.800
75. A Comunidades Autónomas	-			325	-905						-8.197
76. A Entidades Locales	20.936			3.925	-8.485						12.451
77. A empresas privadas	-			90.375	-4.556						85.819
78. A familias e instituciones sin fines de lucro	-			450	-8.120						-4.292
79. Al exterior	-										-
TOTAL OPERACIONES NO FINANCIERAS	20.936			980.235	-980.329		29.949		-1.042.497		499.543

GTOS M02

MINISTERIO DE HACIENDA
INTERVENCIÓN GENERAL DE LA ADMINISTRACIÓN DEL ESTADO

PRESUPUESTO DE GASTOS
MODIFICACIONES DE CRÉDITO. ARTÍCULOS
HASTA EL 30 DE ABRIL DE 2019

	1	2	3	4	5		6	7	8	9	10
					POSITIVAS	NEGATIVAS					
8. ACTIVOS FINANCIEROS											
82. Concesión de préstamos al Sector Público	-	-	-	-	37.100	-37.000	-	3.087	-	-	3.187
83. Concesión de préstamos fuera del Sector Público	-	-	-	-	-	-	-	-	-	-	-
84. Constitución de depósitos y fianzas	-	-	-	-	100	-37.000	-	3.087	-	-	-33.813
85. Adquisición de acciones y particip. del Sector Púb.	-	-	-	-	-	-	-	-	-	-	-
86. Adquisición de acciones y particip. fuera del Sector Púb.	-	-	-	-	-	-	-	-	-	-	-
87. Aportaciones patrimoniales	-	-	-	-	-	-	-	-	-	-	-
89. Suscripción acciones y aport.fondos org. internacionales	-	-	-	-	37.000	-	-	-	-	-	37.000
9. PASIVOS FINANCIEROS											
90. Amortización de deuda pública en euros	-	-	-	-	87.500	-87.500	-	-	-	-	-
91. Amortización de préstamos en euros	-	-	-	-	-	-87.500	-	-	-	-	-87.500
92. Amortización de deuda pública en moneda extranjera	-	-	-	-	87.500	-	-	-	-	-	87.500
93. Amortización de préstamos en moneda extranjera	-	-	-	-	-	-	-	-	-	-	-
94. Devolución de depósitos y fianzas	-	-	-	-	-	-	-	-	-	-	-
95. Puesta en circulación de moneda metálica	-	-	-	-	-	-	-	-	-	-	-
TOTAL OPERACIONES FINANCIERAS	-	-	-	-	124.600	-124.500	-	3.087	-	-	3.187
TOTALES	20.936	-	991.612	1.104.835	-1.104.829	29.949	502.724	-1.042.497	-	502.730	

GTOS M02



MINISTERIO DE HACIENDA
PRESUPUESTO DE INGRESOS
ESTADO DE EJECUCIÓN. ARTÍCULOS
HASTA EL 30 DE ABRIL DE 2019

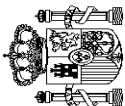
INTERVENCIÓN GENERAL DE LA
ADMINISTRACIÓN DEL ESTADO

	1	2	3	4	Miles de euros
	PREVISIONES PRESUPUESTARIAS	DERECHOS RECONOCIDOS NETOS	RECAUDACIÓN NETA	DERECHOS PENDIENTES DE COBRO (2-3)	
1. IMPUESTOS DIRECTOS Y COTIZACIONES SOCIALES					
10. Sobre la renta	69.490.522	13.316.775	11.538.474	1.778.301	
11. Sobre el capital	66.519.000	12.988.599	11.221.469	1.767.130	
12. Cotizaciones sociales	200.000	24.262	17.024	7.238	
13. Sobre producc. y almac. energía eléctric. y comb.	963.522	299.339	299.339	-	
19. Otros impuestos directos	1.808.000	3.737	-196	3.933	
		838	838	-	
2. IMPUESTOS INDIRECTOS					
21. Sobre el valor añadido	47.191.000	17.609.087	14.787.501	2.821.586	
22. Sobre consumos específicos	34.992.000	15.090.291	12.526.380	2.563.911	
23. Sobre tráfico exterior	8.463.000	1.399.628	1.147.583	252.045	
28. Otros impuestos indirectos	1.993.000	553.303	551.504	1.799	
	1.743.000	565.865	562.034	3.831	
3. TASAS, PRECIOS PÚBLICOS Y OTROS INGRESOS					
30. Tasas	10.971.231	4.562.244	3.038.102	1.524.142	
31. Precios públicos	840.000	605.829	556.308	49.521	
32. Otros ingresos procedentes de prestación de servicios	7.000	3.584	3.578	6	
33. Venta de bienes	445.371	197.051	197.051	-	
38. Reintegros de operaciones corrientes	28.000	23.236	23.230	6	
39. Otros ingresos	1.095.424	109.324	47.122	62.202	
	8.555.436	3.623.220	2.210.813	1.412.407	
4. TRANSFERENCIAS CORRIENTES					
41. De Organismos Autónomos	6.446.008	1.684.621	1.682.491	2.130	
42. De la Seguridad Social	307.669	249.445	249.445	-	
43. De otras Entidad. del S.P. Admin. Estatal. Ppto limitativo	172.891	605	605	-	
44. De sociedades, entes p. emp., fundac. y resto entid. SP	104.443	10.321	10.321	-	
45. De Comunidades Autónomas	11.085	46	46	-	
46. De Entidades Locales	5.392.460	1.175.585	1.175.585	-	
47. De empresas privadas	249.450	88.570	88.570	-	
48. De familias e instituciones sin fines de lucro	300	20.987	18.857	2.130	
49. Del exterior	-	55	55	-	
	207.710	139.007	139.007	-	

ING 018

MINISTERIO DE HACIENDA
INTERVENCIÓN GENERAL DE LA ADMINISTRACIÓN DEL ESTADO

MINISTERIO DE HACIENDA



	1	2	3	4
	PREVISIONES PRESUPUESTARIAS	DERECHOS RECONOCIDOS NETOS	RECAUDACIÓN NETA	DERECHOS PENDIENTES DE COBRO (2-3)
5. INGRESOS PATRIMONIALES				
51. Intereses de anticipos y préstamos concedidos	5.603.028	2.125.182	2.125.182	-
52. Intereses de depósitos	1.033.850	732.166	732.166	-
53. Dividendos y participaciones en beneficios	48.194	36.663	36.663	-
54. Rentas de bienes inmuebles	4.107.984	904.647	904.647	-
55. Productos de concesiones y aprovech. especiales	3.000	1.057	1.057	-
59. Otros ingresos patrimoniales	410.000	398.894	398.894	-
	-	51.755	51.755	-
6. ENAJENACIÓN DE INVERSIONES REALES				
60. De terrenos	101.407	131.811	126.260	5.551
61. De las demás inversiones	11.000	48.290	48.290	-
68. Reintegros por operaciones de capital	7.300	44.643	44.643	-
	83.107	38.878	33.327	5.551
7. TRANSFERENCIAS DE CAPITAL				
71. De Organismos Autónomos	1.503.581	334.936	334.936	-
73. De otras Entid. del S.P. Admin. Estatal. Ppto limitativo	11.701	7.110	7.110	-
74. De soc., ent. públ., fundac. y resto entid. SP	60	-	-	-
75. De Comunidades Autónomas	-	44.589	44.589	-
76. De Entidades Locales	-	-	-	-
77. De empresas privadas	-	520	520	-
78. De familias e instituciones sin fines de lucro	-	-	-	-
79. Del exterior	1.491.820	282.717	282.717	-
TOTAL OPERACIONES NO FINANCIERAS	141.306.777	39.764.656	33.632.946	6.131.710
8. ACTIVOS FINANCIEROS				
82. Reintegro préstamos concedidos al SP	1.779.224	853.920	655.433	198.487
83. Reintegro préstamos concedidos fuera del SP	259.266	156.545	127.445	29.100
84. Devolución de depósitos y fianzas	1.519.958	374.445	205.068	169.387
85. Enajenación de acciones y partic. del sector público	-	12	12	-
86. Enajenación de acciones y participaciones de fuera S.P.	-	-	-	-
88. Devolución aportaciones patrimoniales	-	322.918	322.918	-

ING 018



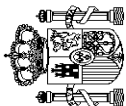
MINISTERIO DE HACIENDA
PRESUPUESTO DE INGRESOS
ESTADO DE EJECUCIÓN. ARTÍCULOS
HASTA EL 30 DE ABRIL DE 2019

INTERVENCIÓN GENERAL DE LA
 ADMINISTRACIÓN DEL ESTADO

Miles de euros

	1	2	3	4
	PREVISIONES PRESUPUESTARIAS	DERECHOS RECONOCIDOS NETOS	RECAUDACIÓN NETA	DERECHOS PENDIENTES DE COBRO (2-3)
9. PASIVOS FINANCIEROS				
90. Emisión deuda pública en euros	-	51.652.448	51.652.448	-
91. Prestamos recibidos en euros	-	51.252.448	51.252.448	-
92. Emisión deuda pública en moneda extranjera	-	400.000	400.000	-
93. Préstamos recibidos en moneda extranjera	-	-	-	-
94. Depósitos y fianzas recibidos	-	-	-	-
95. Puesta en circulación positiva de moneda metálica	-	-	-	-
TOTAL OPERACIONES FINANCIERAS	1.779.224	52.506.368	52.307.881	198.487
TOTALES	143.086.001	92.271.024	85.940.827	6.330.197

ING 018



MINISTERIO
DE HACIENDA

RESULTADO PRESUPUESTARIO DEL EJERCICIO
HASTA EL 30 DE ABRIL DE 2019

INTERVENCIÓN GENERAL DE LA
ADMINISTRACIÓN DEL ESTADO

Miles de euros

	1	2	3	IMPORTE (1-2)
a. Operaciones corrientes	39.297.909	44.460.803	-5.162.894	
b. Operaciones de capital	466.747	1.849.378	-1.382.631	
1. Total operaciones no financieras (a+b)	39.764.656	46.310.181	-6.545.525	
c. Activos financieros	853.920	4.482.636	-3.628.716	
d. Pasivos financieros	51.652.448	40.651.392	11.001.056	
2. Total operaciones financieras (c+d)	52.506.368	45.134.028	7.372.340	
RESULTADO PRESUPUESTARIO DEL EJERCICIO (1+2)	92.271.024	91.444.209	826.815	

GTOS 011



MINISTERIO DE HACIENDA
PRESUPUESTO DE INGRESOS
RECAUDACIÓN POR OFICINAS
HASTA EL 30 DE ABRIL DE 2019

INTERVENCIÓN GENERAL DE LA
 ADMINISTRACIÓN DEL ESTADO

	1	2	3
	RECAUDACIÓN ÍNTEGRA	DEVOLUCIONES	RECAUDACIÓN NETA (1-2)
PAÍS VASCO			
ARABA/ÁLAVA	1.557.513	1.164.081	393.432
GUIPÚZKOA	52.625	585.864	-533.239
BIZKAIA	150.776	23.373	127.403
	1.354.112	554.844	799.268
CATALUÑA			
BARCELONA	14.129.527	3.458.946	10.670.581
GIRONA	12.480.865	2.895.610	9.585.255
LLEIDA	699.471	257.107	442.364
TARRAGONA	336.683	137.295	199.388
	612.508	168.934	443.574
GALICIA			
A CORUÑA	2.940.626	854.158	2.086.468
LUGO	1.625.823	543.376	1.082.447
OURENSE	226.522	56.788	169.734
PONTEVEDRA	202.698	44.578	158.120
VIGO	348.877	92.312	256.565
	536.706	117.104	419.602
ANDALUCÍA			
ALMERIA	5.970.013	1.585.762	4.384.251
CÁDIZ	485.242	236.656	248.586
CÓRDOBA	553.853	146.278	407.575
GRANADA	451.540	125.868	325.672
HUELVA	499.393	149.155	350.238
JAÉN	275.612	114.234	161.378
MÁLAGA	277.592	96.385	181.207
SEVILLA	1.274.905	302.252	972.653
JEREZ FRONTERA	2.015.447	377.349	1.638.098
	136.429	37.585	98.844
PRINCIPADO DE ASTURIAS			
OVIEDO	1.069.410	321.159	748.251
GIJÓN	792.777	258.135	534.642
	276.633	63.024	213.609
CANTABRIA			
	1.058.130	1.183.705	-125.575

Miles de euros

ING 006



MINISTERIO
DE HACIENDA

PRESUPUESTO DE INGRESOS
RECAUDACIÓN POR OFICINAS
HASTA EL 30 DE ABRIL DE 2019

INTERVENCIÓN GENERAL DE LA
ADMINISTRACIÓN DEL ESTADO

	Miles de euros		
	1	2	3
	RECAUDACIÓN ÍNTEGRA	DEVOLUCIONES	RECAUDACIÓN NETA (1-2)
LA RIOJA	308.237	91.260	216.977
REGIÓN DE MURCIA	1.260.304	455.828	804.476
MURCIA	1.029.587	343.041	686.546
CARTAGENA	230.717	112.787	117.930
COMUNIDAD VALENCIANA	5.058.936	2.111.106	2.947.830
ALICANTE	1.178.610	320.074	858.536
CASTELLÓN DE LA PLANA	519.860	241.940	277.920
VALENCIA	3.360.466	1.549.092	1.811.374
ARAGÓN	1.870.506	531.114	1.339.392
HUESCA	201.307	72.611	128.696
TERUEL	110.802	27.492	83.310
ZARAGOZA	1.558.397	431.011	1.127.386
CASTILLA-LA MANCHA	1.285.801	413.111	872.690
ALBACETE	218.466	80.783	137.683
CIUDAD REAL	246.058	94.841	151.217
CUENCA	83.320	49.362	33.958
GUADALAJARA	258.788	42.633	216.155
TOLEDO	479.169	145.492	333.677
CANARIAS	1.084.402	273.662	810.740
LAS PALMAS	652.752	168.367	484.385
SANTA CRUZ DE TENERIFE	431.650	105.295	326.355
NAVARRA	328.372	462.544	-134.172
EXTREMADURA	571.329	182.653	388.676
BADAJOS	413.203	127.111	286.092
CÁCERES	158.126	55.542	102.584

ING 006



MINISTERIO
DE HACIENDA

PRESUPUESTO DE INGRESOS
RECAUDACIÓN POR OFICINAS
HASTA EL 30 DE ABRIL DE 2019

INTERVENCIÓN GENERAL DE LA
ADMINISTRACIÓN DEL ESTADO

	Miles de euros		
	1	2	3
	RECAUDACIÓN ÍNTEGRA	DEVOLUCIONES	RECAUDACIÓN NETA (1-2)
ILLES BALEARS	1.186.432	269.440	916.992
COMUNIDAD DE MADRID	34.681.675	6.412.737	28.268.938
CASTILLA Y LEÓN	2.038.520	620.195	1.418.325
ÁVILA	60.631	18.950	41.681
BURGOS	396.934	123.027	273.907
LEÓN	277.096	77.196	199.900
PALENCIA	144.919	33.656	111.263
SALAMANCA	226.010	56.860	169.150
SEGOVIA	110.114	41.749	68.365
SORIA	85.295	17.034	68.261
VALLADOLID	650.742	223.553	427.189
ZAMORA	86.779	28.170	58.609
CEUTA	19.334	8.149	11.185
MELILLA	17.393	7.553	9.840
S.G. TESORO Y P.F.	60.136.417	30.224.887	29.911.530
TOTALES	136.572.877	50.632.050	85.940.827

ING 006



MINISTERIO
DE HACIENDA

PRESUPUESTO DE GASTOS
PAGOS APLICADOS A PRESUPUESTOS. SECCIONES
HASTA EL 30 DE ABRIL DE 2019

INTERVENCIÓN GENERAL DE LA
ADMINISTRACIÓN DEL ESTADO

	2019				2018			TASAS VARIACIÓN		
	1	2	3	4	PRESUPUESTO CORRIENTE	PRESUPUESTOS CERRADOS	TOTAL	1/4	2/5	3/6
	PRESUPUESTO CORRIENTE	PRESUPUESTOS CERRADOS	TOTAL	PRESUPUESTO CORRIENTE	PRESUPUESTOS CERRADOS	TOTAL				
CASA DE SU MAJESTAD EL REY	3.944	-	3.944	3.909	-	3.909	0,9	-	-	0,9
CORTES GENERALES	106.030	-	106.030	103.718	-	103.718	2,2	-	-	2,2
TRIBUNAL DE CUENTAS	15.785	208	15.993	14.582	3	14.585	8,2	-	-	9,7
TRIBUNAL CONSTITUCIONAL	5.635	261	5.896	5.636	397	6.033	-	-34,3	-	-2,3
CONSEJO DE ESTADO	2.545	28	2.573	2.285	-	2.285	11,4	-	-	12,6
DEUDA PÚBLICA	52.106.640	-	52.106.640	51.973.204	227	51.973.431	0,3	-	-	0,3
CLASES PASIVAS	4.463.523	34	4.463.557	4.133.908	289	4.134.197	8,0	-88,2	-	8,0
CONSEJO GENERAL DEL PODER JUDICIAL	12.194	2.194	14.388	11.448	1.681	13.129	6,5	30,5	-	9,6
APORT. MUTUALISMO ADMINISTRATIVO	329.243	275.671	604.914	485.009	191.680	676.689	-32,1	43,8	-	-10,6
CONTRATACIÓN CENTRALIZADA	50.961	2.942	53.903	59.376	3.407	59.783	-9,6	-13,6	-	-9,8
ASUNTOS EXT. U. E. Y COOPERACIÓN	326.559	103.238	429.797	215.861	94.156	310.017	51,3	9,6	-	38,6
JUSTICIA	472.505	56.525	529.030	436.047	66.951	502.998	8,4	-15,6	-	5,2
DEFENSA	1.946.895	349.879	2.296.774	2.246.175	440.473	2.686.648	-13,3	-20,6	-	-14,5
HACIENDA	591.031	178.410	769.441	5.179.296	312.123	5.491.419	-88,6	-42,8	-	-86,0
INTERIOR	2.496.350	157.559	2.653.909	1.878.582	132.693	2.011.275	32,9	18,7	-	32,0
FOMENTO	829.053	1.285.039	2.114.092	569.661	489.807	1.059.468	45,5	162,4	-	99,5
EDUCACIÓN Y FORMACIÓN PROFESIONAL	1.038.035	175.202	1.213.237	1.149.981	404.849	1.554.830	-9,7	-56,7	-	-22,0
TRABAJO, MIGRACIONES Y S.S.	8.185.114	2.632	8.187.746	5.127.993	311.306	5.439.299	59,6	-99,2	-	50,5
INDUSTRIA, COMERCIO Y TURISMO	63.924	372.894	436.818	58.746	472.582	531.328	8,8	-21,1	-	-17,8
AGRICULTURA, PESCA Y ALIMENTACIÓN	35.253	67.843	103.096	46.855	68.315	115.170	-24,8	-0,7	-	-10,5
POLÍTICA TERRITORIAL Y FUNCIÓN PÚB.	84.227	17.165	101.392	83.396	4.560	87.956	1,0	276,4	-	15,3
TRANSICIÓN ECOLÓGICA	621.454	194.571	816.025	1.110.611	365.261	1.475.872	-44,0	-46,7	-	-44,7
CULTURA Y DEPORTE	75.556	80.375	155.931	27.969	59.378	87.347	170,1	35,4	-	78,5
PRESIDENCIA, REL., CORTES E IGUALDAD	29.373	49.362	78.735	30.393	23.994	54.387	-3,4	105,7	-	44,8
SANIDAD, CONSUMO Y BIENESTAR SOCIAL	652.734	152.789	805.523	742.075	58.816	800.891	-12,0	159,8	-	0,6
ECONOMÍA Y EMPRESA	233.301	218.230	451.531	463.345	161.108	614.453	-48,5	35,5	-	-26,5
CIENCIA, INNOVACIÓN Y UNIVERSIDADES	218.827	267.384	486.211	25.132	303.107	328.239	-	-11,8	-	48,1
OTRAS RELAC. FINANC. CON ENTES TERRIT.	40.541	119.958	160.499	26.917	12.269	39.186	50,6	-	-	-
FONDOS DE COMPENSACIÓN INTERTERRIT.	-	224.670	224.670	-	250.247	250.247	-	-10,2	-	-10,2
FONDOS FINANCIEROS CON LA U. E.	5.391.751	-	5.391.751	4.616.812	-	4.616.812	16,8	-	-	16,8
FONDO DE CONTINGENCIA	6.783.127	-	6.783.127	6.446.247	-	6.446.247	5,2	-	-	5,2
SISTEMAS DE FINANC. DE ENTES TERRIT.	-	-	-	-	-	-	-	-	-	-
TOTALES	87.212.110	4.355.063	91.567.173	87.262.169	4.229.679	91.491.848	-0,1	3,0	-	0,1

Miles de euros

GTOS 010



MINISTERIO
DE HACIENDA

PRESUPUESTO DE INGRESOS
RECAUDACIÓN NETA APLICADA A PRESUPUESTOS. CAPÍTULOS
HASTA EL 30 DE ABRIL DE 2019

INTERVENCIÓN GENERAL DE LA
ADMINISTRACIÓN DEL ESTADO

	Miles de euros						TASAS VARIACIÓN 3/6
	2019			2018			
	1	2	3	4	5	6	
1. IMPUESTOS DIRECTOS Y COTIZACIONES SOCIALES							
Impuesto sobre la renta de las personas físicas	11.538.474	1.585.563	13.124.037	15.605.744	1.210.485	16.816.229	-22,0
Impuesto sobre sociedades	11.685.898	1.104.949	12.790.847	14.062.647	467.872	14.530.519	-12,0
Impuesto sobre la renta de no residentes	-1.165.882	460.202	-705.680	-64.120	724.953	660.833	-
Impuesto sobre sucesiones y donaciones	706.051	9.751	715.802	867.044	5.080	872.124	-17,9
Impuesto sobre el patrimonio	15.925	3.519	19.444	41.995	7.394	49.389	-60,6
Imp. prod. y almac. de energía electr. y comb.	1.099	3.077	4.176	6.503	1.219	7.722	-45,9
Cuota de derechos pasivos	-196	3.825	3.629	383.457	3.855	387.312	-99,1
Otros impuestos directos y extinguidos	299.339	-	299.339	307.830	-	307.830	-2,8
	-3.760	240	-3.520	388	112	500	-
2. IMPUESTOS INDIRECTOS							
Impuesto sobre el valor añadido	14.787.501	388.962	15.176.463	17.578.062	467.589	18.045.651	-15,9
Impuestos especiales	12.526.380	382.735	12.909.115	15.346.034	459.033	15.805.067	-18,3
Tráfico exterior	1.147.583	3.274	1.150.857	1.022.929	6.860	1.029.789	11,8
Otros impuestos indirectos y extinguidos	551.504	2.258	553.762	649.629	1.343	650.972	-14,9
	562.034	695	562.729	559.470	355	559.823	0,5
3. TASAS, PRECIOS PÚBLICOS Y OTROS INGRESOS							
	3.038.102	243.813	3.281.915	4.340.348	293.414	4.633.762	-29,2
4. TRANSFERENCIAS CORRIENTES							
	1.682.491	108.029	1.790.520	1.272.354	-	1.272.354	40,7
5. INGRESOS PATRIMONIALES							
	2.125.182	99.225	2.224.407	1.257.729	59.924	1.317.653	68,8
6. ENAJENACIÓN DE INVERSIONES REALES							
	126.260	10.586	136.846	93.622	7.234	100.856	35,7
7. TRANSFERENCIAS DE CAPITAL							
	334.936	-	334.936	55.304	-	55.304	-
TOTAL OPERACIONES NO FINANCIERAS							
	33.632.946	2.436.178	36.069.124	40.203.163	2.038.646	42.241.809	-14,6
8. ACTIVOS FINANCIEROS							
	655.433	1.548.984	2.204.417	358.808	605.335	964.143	128,6
9. PASIVOS FINANCIEROS							
	51.652.448	-	51.652.448	55.395.190	-	55.395.190	-6,8
TOTAL OPERACIONES FINANCIERAS							
	52.307.881	1.548.984	53.856.865	55.753.998	605.335	56.359.333	-4,4
TOTALES	85.940.827	3.985.162	89.925.989	95.957.161	2.643.981	98.601.142	-8,8

ING 001

MINISTERIO DE HACIENDA
RECAUDACIÓN NETA APLICADA A PRESUPUESTOS. OFICINAS
HASTA EL 30 DE ABRIL DE 2019

INTERVENCIÓN GENERAL DE LA
ADMINISTRACIÓN DEL ESTADO

	Miles de euros						TASAS VARIACIÓN 3/6
	2019			2018			
	1	2	3	4	5	6	
PAIS VASCO							
ARABA/ÁLAVA	393.432	105.622	499.054	516.179	365.248	881.427	-43,4
GUIPÚZKOA	-533.239	3.880	-529.359	-478.033	21.462	-456.571	15,9
BIZKAIA	127.403	10.763	138.166	96.110	17.742	113.852	21,4
	799.268	90.979	890.247	898.102	326.044	1.224.146	-27,3
CATALUÑA							
BARCELONA	10.670.581	3.120.012	10.982.593	13.153.195	465.494	13.618.689	-19,4
GIRONA	9.585.255	255.269	9.840.524	11.694.325	415.512	12.109.837	-18,7
LLEIDA	442.364	20.656	463.020	612.267	22.374	634.641	-27,0
TARRAGONA	199.388	15.241	214.629	294.472	8.926	303.398	-29,3
	443.574	20.846	464.420	552.131	18.682	570.813	-18,6
GALICIA							
A CORUÑA	2.086.468	54.410	2.140.878	1.957.326	70.432	2.027.758	5,6
LUGO	1.082.447	22.703	1.105.150	962.361	28.449	990.810	11,5
OURENSE	169.734	4.143	173.877	165.492	9.636	175.128	-0,7
PONTEVEDRA	158.120	4.074	162.194	173.131	6.971	180.102	-9,9
VIGO	256.565	9.724	266.289	269.576	11.743	281.319	-5,3
	419.602	13.766	433.368	386.766	13.633	400.399	8,2
ANDALUCÍA							
ALMERIA	4.384.251	215.257	4.599.508	4.363.202	251.117	4.614.319	-0,3
CÁDIZ	248.586	14.478	263.064	259.211	18.536	277.747	-5,3
CÓRDOBA	407.575	26.075	433.650	443.568	36.514	480.082	-9,7
GRANADA	325.672	13.454	339.126	297.476	13.277	310.753	9,1
HUELVA	350.238	17.577	367.815	323.867	18.980	342.847	7,3
JAÉN	161.378	7.863	169.241	159.750	16.246	175.996	-3,8
MÁLAGA	181.207	9.265	190.472	184.095	14.364	198.459	-4,0
SEVILLA	972.653	50.517	1.023.170	936.443	58.795	995.238	2,8
JEREZ FRONTERA	1.638.098	69.863	1.707.961	1.662.356	66.621	1.728.977	-1,2
	98.844	6.165	105.009	96.436	7.784	104.220	0,8
PRINCIPADO DE ASTURIAS							
OVIEDO	746.251	52.508	800.759	866.038	36.616	902.654	-11,3
GIJÓN	534.642	37.524	572.166	648.504	22.211	670.715	-14,7
	213.609	14.984	228.593	217.534	14.405	231.939	-1,4
CANTABRIA							
	-125.575	62.383	-63.192	344.748	26.505	371.253	-

ING 005



MINISTERIO
DE HACIENDA

MINISTERIO DE INGRESOS
RECAUDACIÓN NETA APLICADA A PRESUPUESTOS. OFICINAS
HASTA EL 30 DE ABRIL DE 2019

INTERVENCIÓN GENERAL DE LA
ADMINISTRACIÓN DEL ESTADO

	Miles de euros						TASAS VARIACIÓN 3/6	
	2019			2018				
	1	2	3	4	5	6		
LA RIOJA		216.977	4.726	221.703	264.130	7.699	271.829	-18,4
REGIÓN DE MURCIA		804.476	37.214	841.690	726.207	36.030	762.237	10,4
MURCIA		686.546	29.602	716.148	614.957	29.923	644.880	11,1
CARTAGENA		117.930	7.612	125.542	111.250	6.107	117.357	7,0
COMUNIDAD VALENCIANA		2.947.830	858.228	3.806.058	4.176.664	153.480	4.330.144	-12,1
ALICANTE		858.536	46.390	904.926	1.061.283	47.797	1.109.080	-18,4
CASTELLÓN DE LA PLANA		277.920	19.530	297.450	375.846	22.272	398.118	-25,3
VALENCIA		1.811.374	792.308	2.603.682	2.739.535	83.411	2.822.946	-7,8
ARAGÓN		1.339.392	37.964	1.377.356	1.404.264	48.583	1.452.847	-5,2
HUESCA		128.696	6.165	134.861	146.365	6.221	152.586	-11,6
TERUEL		83.310	2.534	85.844	94.767	2.908	97.675	-12,1
ZARAGOZA		1.127.386	29.265	1.156.651	1.163.132	39.454	1.202.586	-3,8
CASTILLA-LA MANCHA		872.690	108.375	981.065	1.151.528	63.966	1.215.484	-19,3
ALBACETE		137.683	49.232	186.915	196.272	21.113	217.385	-14,0
CIUDAD REAL		151.217	12.117	163.334	196.436	16.183	212.619	-23,2
CUENCA		33.958	3.355	37.313	71.337	3.615	74.952	-50,2
GUADALAJARA		216.155	13.849	230.004	232.926	5.473	238.399	-3,5
TOLEDO		333.677	29.822	363.499	454.557	17.572	472.129	-23,0
CANARIAS		810.740	73.795	884.535	830.240	63.873	894.113	-1,1
LAS PALMAS		484.385	47.118	531.503	498.625	36.864	535.489	-0,7
SANTA CRUZ DE TENERIFE		326.355	26.677	353.032	331.615	27.009	358.624	-1,6
NAVARRA		-134.172	7.826	-126.346	61.375	19.899	81.274	-
EXTREMADURA		388.676	29.087	417.763	450.457	16.134	466.591	-10,5
BADAJOS		286.092	24.948	311.040	328.770	11.544	340.314	-8,6
CÁCERES		102.584	4.139	106.723	121.687	4.590	126.277	-15,5

ING 005



MINISTERIO
DE HACIENDA

PRESUPUESTO DE INGRESOS
RECAUDACIÓN NETA APLICADA A PRESUPUESTOS. OFICINAS
HASTA EL 30 DE ABRIL DE 2019

INTERVENCIÓN GENERAL DE LA
ADMINISTRACIÓN DEL ESTADO

	Miles de euros							
	2019			2018				
	1	2	3	4	5	6		
ILLES BALEARS		916.992	68.671	985.663	1.096.187	62.745	1.158.932	-15,0
COMUNIDAD DE MADRID		28.268.938	1.757.696	30.026.634	27.997.720	871.459	28.869.179	4,0
CASTILLA Y LEÓN		1.418.325	81.842	1.500.167	1.477.343	78.517	1.555.860	-3,6
ÁVILA		41.681	1.990	43.671	49.055	3.033	52.088	-16,2
BURGOS		273.907	10.595	284.502	330.279	15.404	345.683	-17,7
LEÓN		199.900	11.803	211.703	207.510	10.285	217.795	-2,8
PALENCIA		111.263	8.633	119.896	105.827	3.754	109.581	9,4
SALAMANCA		169.150	11.417	180.567	176.556	8.673	185.229	-2,5
SEGOVIA		68.365	3.702	72.067	81.189	2.758	83.947	-14,2
SORIA		68.261	3.370	71.631	70.004	2.083	72.087	-0,6
VALLADOLID		427.189	27.783	454.972	388.256	28.804	417.060	9,1
ZAMORA		58.609	2.549	61.158	68.667	3.773	72.440	-15,6
CEUTA		11.185	1.097	12.282	12.620	2.204	14.824	-17,1
MELILLA		9.840	7.305	17.145	11.829	1.765	13.594	26,1
S.G. TESORO Y P.F.		29.911.530	109.144	30.020.674	35.095.909	2.225	35.098.134	-14,5
TOTALES		85.940.827	3.985.162	89.925.989	95.957.161	2.643.981	98.601.142	-8,8

ING 005



MINISTERIO
DE HACIENDA

OPERACIONES NO PRESUPUESTARIAS
MOVIMIENTO POR OPERACIONES NO PRESUPUESTARIAS
HASTA EL 30 DE ABRIL DE 2019

INTERVENCIÓN GENERAL DE LA
ADMINISTRACIÓN DEL ESTADO

	1	2	3	4	Miles de euros
	SALDO INICIAL	INGRESOS	PAGOS	SALDO FINAL	
1. OPERACIONES NO FINANCIERAS NO PRESUPUESTARIAS					
1.1. PAGOS PENDIENTES DE APLICACIÓN	-110.519	7.286.552	11.168.130	-3.992.097	
1.2. INGRESOS PENDIENTES DE APLICACIÓN	-283.267	97.349.511	91.671.481	5.394.763	
TOTAL OPERACIONES NO FINANCIERAS	-393.786	104.636.063	102.839.611	1.402.666	
2. OPERACIONES FINANCIERAS					
2.1 RECURSOS LOCALES E INSTITUCIONALES	592.702	1.305.847	573.727	1.324.822	
2.2. C/C EN EFECTIVO CON CORPORACIONES LOCALES	129.593	80.174	72.620	137.147	
2.3. OTRAS OPERACIONES	-9.941.927	232.223.243	231.065.001	-8.783.685	
2.3.1. Deudores	-17.674.317	23.843.295	19.638.413	-13.469.435	
2.3.2. Pagos pendientes de aplicación	-938	732	1.181	-1.387	
2.3.3. Acreedores	7.807.015	35.746.912	38.934.914	4.619.013	
2.3.4. Ingresos pendientes de aplicación	149.964	170.483.931	171.314.697	-680.802	
2.3.5. Operaciones entre oficinas y otras agrupaciones	-223.651	2.148.373	1.175.796	748.926	
TOTAL OPERACIONES FINANCIERAS	-9.219.632	233.609.264	231.711.348	-7.321.716	
TOTALES	-9.613.418	338.245.327	334.550.959	-5.919.050	

TES 003



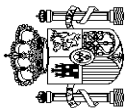
MINISTERIO
DE HACIENDA

OPERACIONES NO PRESUPUESTARIAS
DEUDORES
HASTA EL 30 DE ABRIL DE 2019

INTERVENCIÓN GENERAL DE LA
ADMINISTRACIÓN DEL ESTADO

		Miles de euros			
	1	2	3	4	
	SALDO INICIAL	INGRESOS	PAGOS	SALDO FINAL	
OPERACIONES FINANCIERAS					
Anticipos FEAGA	-60.606	27.004	33.625	-67.227	
Anticipos A.E.A.T para pago devoluciones tributarias	-1.658	18.701.058	18.890.806	-191.406	
Anticipos CC-AA. Ampliación aplaz. Iiq.2008/2009	-12.169.529	312.278	-	-11.857.251	
Anticipos a Entidades Locales	-	-	-	-	
Anticipos FEAGA	-4.637.264	4.263.830	638.000	-1.011.434	
Anticipos FEADER	-764.750	522.117	60.000	-302.633	
Anticipos FEAGA- PESCA	-	-	-	-	
Demas conceptos	-11.839	17.008	15.982	-10.813	
TOTALES	-17.674.317	23.843.295	19.638.413	-13.469.435	

TES 004


**MINISTERIO
DE HACIENDA**
**OPERACIONES NO PRESUPUESTARIAS
PAGOS PENDIENTES DE APLICACIÓN
HASTA EL 30 DE ABRIL DE 2019**

 INTERVENCIÓN GENERAL DE LA
ADMINISTRACIÓN DEL ESTADO

	1	2	3	4
	SALDO INICIAL	INGRESOS	PAGOS	SALDO FINAL
Miles de euros				
OPERACIONES NO FINANCIERAS				
Anticipos Recursos IVA	-	723.710	723.710	-
Anticipos Recursos RNB	-	4.020.726	4.020.726	-
Anticipos Recursos Propios de la U.E.	-	384.142	521.770	-137.628
Anticipos U.E. Fondo Europeo Desarrollo	-	166.500	166.500	-
Otros Anticipos a la U.E.	-	-	-	-
FNMT Gastos acuñación moneda a reembolsar	-1.967	1.065	23.618	-24.520
Anticipos a Comunidades Autónomas	-	-	-	-
Anticipos CC.AA Ley 22/2009 Sistema Financiación	-	232.200	935.200	-703.000
Anticipos a Entidades Locales. LPGE	-	2.080	10.720	-8.640
Transferencias del Fondo de Garantía de CC.AA.	-	1.745.770	4.764.516	-3.018.746
Demás Conceptos	-108.552	10.359	1.370	-99.563
TOTAL OPERACIONES NO FINANCIERAS	-110.519	7.286.552	11.168.130	-3.992.097
OPERACIONES FINANCIERAS				
Demás Conceptos	-938	732	1.181	-1.387
TOTAL OPERACIONES FINANCIERAS	-938	732	1.181	-1.387
TOTALES	-111.457	7.287.284	11.169.311	-3.993.484

TES 005



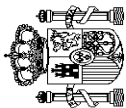
MINISTERIO
DE HACIENDA

OPERACIONES NO PRESUPUESTARIAS
ACREEDORES
HASTA EL 30 DE ABRIL DE 2019

INTERVENCIÓN GENERAL DE LA
ADMINISTRACIÓN DEL ESTADO

	1	2	3	4	Miles de euros
	SALDO INICIAL	INGRESOS	PAGOS	SALDO FINAL	
OPERACIONES FINANCIERAS					
Letras del Tesoro	-	23.229.122	26.449.603	-3.220.481	
FNMT emisión moneda metálica pte. aplicar	-	24.384	-	24.384	
AEAT Acreedor Impuesto (Patrim., Transp., Hidroc.y Juego)	-720	271.077	270.748	-391	
Fondos U.E.	1.213.209	6.455.218	6.303.138	1.365.289	
Fondos FEDER	3.408.437	1.203.458	1.519.938	3.091.957	
Fondo Social Europeo	520.603	1.136.037	945.746	710.894	
Otros Fondos Comunitarios	40.664	7.948	40.470	8.142	
Fondos FEOGA-Orientación	340.852	81.505	4.785	417.572	
Fondo de Cohesión	141.508	-	141.508	-	
F.S.E. Fomento del empleo	15.158	10.987	-	26.145	
Prefinanciación FEADER	287.360	-	-	287.360	
Demás Conceptos	1.839.944	3.327.176	3.258.978	1.908.142	
TOTALES	7.807.015	35.746.912	38.934.914	4.619.013	

TES 006


**MINISTERIO
DE HACIENDA**
**OPERACIONES NO PRESUPUESTARIAS
INGRESOS PENDIENTES DE APLICACIÓN
HASTA EL 30 DE ABRIL DE 2019**

 INTERVENCIÓN GENERAL DE LA
ADMINISTRACIÓN DEL ESTADO

	1	2	3	4	Miles de euros
	SALDO INICIAL	INGRESOS	PAGOS	SALDO FINAL	
OPERACIONES NO FINANCIERAS					
Variación del BE Pcte Aplicación	-	-	-	-	
Cobros EE.CC pendientes aplicación Autoliquidaciones	21	76.594.958	72.926.192	3.668.787	
Cobros EE.CC pendientes aplicación. LPA	-	8.957.458	8.957.261	197	
Cobros EE.CC ptes apli. LPA Tributarias	-	3.761.673	3.387.400	374.273	
Cobros EE.CC ptes apli. LPA Aduanas	-	2.311.651	2.022.511	289.140	
Cobros EE.CC ptes apli. LPA No Tribut	-	2.845.917	2.845.917	-	
Cobros EE.CC Tasas del Estado	-	575.095	575.090	5	
C/C Tributaria	-336.477	76.325	-66.198	-193.954	
Tasas y Exacciones Parafiscales	35.305	81.485	81.706	35.084	
Demás Conceptos	17.884	2.144.949	941.602	1.221.231	
TOTAL OPERACIONES NO FINANCIERAS	-283.267	97.349.511	91.671.481	5.394.763	
OPERACIONES FINANCIERAS					
Cobros en Banco de España pendientes de aplicación	-	170.512.803	170.512.803	-	
Tasas Financieras	106.951	709.438	616.410	199.979	
Demás Conceptos	43.013	-738.310	185.484	-880.781	
TOTAL OPERACIONES FINANCIERAS	149.964	170.483.931	171.314.697	-680.802	
TOTAL E S	-133.303	267.833.442	262.986.178	4.713.961	

TES 007



MINISTERIO
DE HACIENDA

OPERACIONES NO PRESUPUESTARIAS
OTRAS AGRUPACIONES
HASTA EL 30 DE ABRIL DE 2019

INTERVENCIÓN GENERAL DE LA
ADMINISTRACIÓN DEL ESTADO

Miles de euros

	1	2	3	4
	SALDO INICIAL	INGRESOS	PAGOS	SALDO FINAL
OPERACIONES FINANCIERAS				
Movimientos internos de Tesorería	-226.746	1.651	778	-225.873
Remesas de efectivo	41	5.450	5.443	48
Operaciones de intercambio financiero	-	-	-	-
Retenciones Capital Mobiliario en Intereses Deuda Pública.	2.057	2.138.914	1.166.865	974.106
Compraventas dobles de valores	-	-	-	-
Demás conceptos	997	2.358	2.710	645
TOTALES	-223.651	2.148.373	1.175.796	748.926

TES 008