

III. OTRAS DISPOSICIONES

MINISTERIO DE HACIENDA

- 6754** *Resolución de 30 de abril de 2019, de la Intervención General de la Administración del Estado, por la que se hacen públicas las «Operaciones de ejecución del Presupuesto del Estado y de sus modificaciones y operaciones de Tesorería» del mes de marzo de 2019.*

En aplicación de lo dispuesto en el artículo 136 de la Ley General Presupuestaria se hacen públicas las «Operaciones de ejecución del Presupuesto del Estado y de sus modificaciones y operaciones de Tesorería» correspondientes al mes de marzo de 2019.

Madrid, 30 de abril de 2019.–El Interventor General de la Administración del Estado, Pablo Arellano Pardo.



MINISTERIO
DE HACIENDA


MOVIMIENTO DEL TESORO
HASTA EL 31 DE MARZO DE 2019

INTERVENCIÓN GENERAL DE LA
ADMINISTRACIÓN DEL ESTADO

Miles de euros

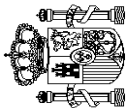
	PAGOS	COBROS
PRESUPUESTO CORRIENTE	49.383.258	67.356.315
1. GASTOS DE PERSONAL	3.518.240	5.836.898
2. GASTOS EN BIENES Y SERVICIOS	430.194	11.955.074
3. GASTOS FINANCIEROS	6.308.775	2.240.340
4. TRANSFERENCIAS CORRIENTES	17.970.515	1.132.101
6. INVERSIONES REALES	380.458	1.435.774
7. TRANSFERENCIAS DE CAPITAL	639.808	110.189
8. ACTIVOS FINANCIEROS	1.889.065	318.067
9. PASIVOS FINANCIEROS	18.246.203	594.737
		43.733.135
PRESUPUESTOS CERRADOS	4.109.682	3.679.421
OPERACIONES NO PRESUPUESTARIAS	250.142.536	250.988.897
TOTAL PAGOS	303.635.476	322.024.633
SUPERÁVIT DE TESORERÍA	18.389.157	

TES 001

 MINISTERIO DE HACIENDA ESTADO DE LA TESORERÍA HASTA EL 31 DE MARZO DE 2019	INTERVENCIÓN GENERAL DE LA ADMINISTRACIÓN DEL ESTADO	Miles de euros
		IMPORTE
1. COBROS		322.024.633
(+) del Presupuesto corriente		67.356.315
(+) de Presupuestos cerrados		3.679.421
(+) de operaciones no presupuestarias		250.988.897
2. PAGOS		303.635.476
(+) del Presupuesto corriente		49.383.258
(+) de Presupuestos cerrados		4.109.682
(+) de operaciones no presupuestarias		250.142.536
I. FLUJO NETO DE LA TESORERÍA DEL EJERCICIO		18.389.157
3. SALDO INICIAL TESORERÍA		12.072.115
II. SALDO FINAL DE TESORERÍA (1-2+3)		30.461.272

TES 002

NOTA: Los datos reflejados en este informe se refieren exclusivamente a las cuentas operativas del Tesoro y no a la totalidad de las cuentas que conforman la posición del Estado en el Banco de España.
(<http://bde.es/webbde/es/estadis/infoest/60605.pdf>)



MINISTERIO DE HACIENDA

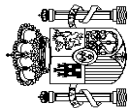
PRESUPUESTO DE GASTOS ESTADO DE EJECUCIÓN. SECCIONES HASTA EL 31 DE MARZO DE 2019

INTERVENCIÓN GENERAL DE LA ADMINISTRACIÓN DEL ESTADO

	CRÉDITOS PRESUPUESTARIOS				GASTOS COMPROMETIDOS	OBLIGACIONES RECONOCIDAS NETAS	PAGOS REALIZADOS	OBLIGACIONES PENDIENTES DE PAGO	REMANENTES DE CRÉDITO
	MODIFICACIONES		DEFINITIVOS						
	1	2	3	4					
CASA DE SU MAJESTAD EL REY	7.887	-	7.887	7.887	7.887	1.972	1.972	-	5.915
CORTES GENERALES	212.140	-	212.140	106.035	106.035	106.035	91.836	14.199	106.105
TRIBUNAL DE CUENTAS	63.018	-	63.018	14.508	14.508	11.785	11.695	90	51.233
TRIBUNAL CONSTITUCIONAL	23.869	-	23.869	7.199	7.199	4.167	4.156	11	19.702
CONSEJO DE ESTADO	11.389	-	11.389	9.219	9.219	1.892	1.890	2	9.497
DEUDA PÚBLICA	112.858.128	-	112.858.128	105.724.173	105.724.173	24.557.738	24.545.741	11.997	88.300.390
CLASES PASIVAS	14.791.232	-	14.791.232	14.791.232	14.791.232	3.348.718	3.348.531	187	11.442.514
CONSEJO GENERAL DEL PODER JUDICIAL	58.132	937	59.069	18.104	18.104	9.189	8.832	357	49.880
APORT. MUTUALISMO ADMINISTRATIVO	2.157.073	-	2.157.073	1.917.178	1.917.178	503.808	177.641	326.167	1.653.265
CONTRATACIÓN CENTRALIZADA	283.322	2.200	285.522	271.609	271.609	7.461	2.889	4.772	278.061
ASUNTOS EXT. U. E. Y COOPERACIÓN	1.396.565	-8	1.396.557	646.858	646.858	293.384	146.672	146.712	1.103.174
JUSTICIA	1.752.917	336	1.753.252	1.609.567	1.609.567	354.119	340.791	13.328	1.398.133
DEFENSA	8.737.402	63.807	8.801.209	6.998.170	6.998.170	1.523.091	1.458.277	64.814	7.278.110
HACIENDA	20.166.445	-1.249	20.165.196	1.430.169	1.430.169	435.479	316.059	119.420	19.729.717
INTERIOR	7.684.548	422.687	8.107.236	6.768.829	6.768.829	1.723.059	1.679.745	43.314	6.384.177
FOMENTO	6.313.140	772	6.313.912	3.504.697	3.504.697	589.120	440.570	148.550	5.724.792
EDUCACIÓN Y FORMACIÓN PROFESIONAL	2.380.045	12.615	2.392.662	1.211.387	1.211.387	899.287	590.615	298.672	1.503.375
TRABAJO, MIGRACIONES Y S.S.	27.646.484	50	27.646.531	20.646.566	20.646.566	7.860.400	5.358.532	2.501.868	19.786.131
INDUSTRIA, COMERCIO Y TURISMO	2.747.085	70.021	2.817.106	343.873	343.873	31.622	29.738	1.884	2.785.484
AGRICULTURA, PESCA Y ALIMENTACIÓN	916.164	106	916.269	242.242	242.242	24.976	14.464	10.512	891.293
POLÍTICA TERRITORIAL Y FUNCIÓN PÚB.	393.285	321	393.604	290.690	290.690	63.469	62.855	814	330.135
TRANSICIÓN ECOLÓGICA	5.519.421	-70.000	5.449.421	1.030.205	1.030.205	476.637	475.238	1.399	4.972.784
CULTURA Y DEPORTE	660.685	322	661.006	323.589	323.589	114.237	16.832	97.405	546.769
PRESIDENCIA, REL., CORTES E IGUALDAD	394.500	23	394.522	166.341	166.341	40.127	20.496	19.631	354.395
SANIDAD, CONSUMO Y BIENESTAR SOCIAL	2.225.599	51.704	2.277.303	1.907.617	1.907.617	489.849	483.440	6.409	1.787.454
ECONOMÍA Y EMPRESA	1.411.056	-	1.411.056	445.516	445.516	34.353	33.094	1.259	1.376.703
CIENCIA, INNOVACIÓN Y UNIVERSIDADES	5.085.612	-1	5.085.612	565.234	565.234	4.416	4.336	80	5.061.196
OTRAS RELAC. FINANC. CON ENTES TERRIT.	1.209.978	-	1.209.978	34.633	34.633	22.935	22.935	-	1.187.043
FONDOS DE COMPENSACIÓN INTERTERRIT.	582.429	-	582.429	-	-	-	-	-	582.429
RELACIONES FINANCIERAS CON LA U. E.	13.384.274	-	13.384.274	4.606.440	4.606.440	4.606.440	4.606.440	-	8.777.834
FONDO DE CONTINGENCIA	2.276.680	-430.810	1.845.870	-	-	-	-	-	1.845.870
SISTEMAS DE FINANC. DE ENTES TERRIT.	34.602.134	-	34.602.134	10.154.828	10.154.828	5.087.346	5.087.346	-	29.514.788
TOTALES	277.932.638	123.833	278.056.469	185.794.595	185.794.595	53.217.111	49.383.258	3.833.853	224.839.348

Miles de euros

GTOS 007



MINISTERIO
DE HACIENDA

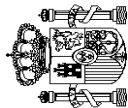
ESTADO DE EJECUCIÓN. ÁREAS DE GASTO Y POLÍTICAS
HASTA EL 31 DE MARZO DE 2019

INTERVENCIÓN GENERAL DE LA
ADMINISTRACIÓN DEL ESTADO

	CRÉDITOS PRESUPUESTARIOS			GASTOS COMPROMETIDOS	OBLIGACIONES RECONOCIDAS NETAS	PAGOS REALIZADOS	OBLIGACIONES PENDIENTES DE PAGO	REMANENTES DE CRÉDITO						
	1	2							3	4	5	6	7	8
		INICIALES	MODIFICACIONES											
0. TRANSFERENCIAS INTERNAS														
0. Transferencias Internas	23.906.023	-46.039	23.859.984	16.700.754	7.348.945	4.604.312	2.744.633	16.511.039						
	23.906.023	-46.039	23.859.984	16.700.754	7.348.945	4.604.312	2.744.633	16.511.039						
1. SERVICIOS PÚBLICOS BÁSICOS														
1. Justicia	18.702.149	50.132	18.752.273	15.385.275	3.515.480	3.290.023	225.457	15.236.793						
2. Defensa	1.769.687	1.273	1.770.959	1.595.704	356.747	343.067	13.680	1.414.212						
3. Seguridad ciudadana e Instituciones penitenciarias	8.188.882	39.111	8.227.984	6.707.334	1.345.741	1.282.033	63.708	6.882.243						
4. Política Exterior	7.619.657	9.750	7.629.408	6.572.734	1.565.614	1.526.769	38.845	6.063.794						
	1.123.923	-2	1.123.922	509.503	247.378	138.154	109.224	876.544						
2. ACTUACIONES DE PROTECCIÓN Y PROMOCIÓN SOCIAL														
1. Pensiones	30.047.262	84.133	30.131.392	22.888.309	5.298.649	5.295.782	2.867	24.832.743						
3. Servicios sociales y Promoción social	14.804.987	-	14.804.987	14.797.870	3.351.315	3.351.128	187	11.453.672						
4. Fomento del empleo	803.221	30.891	834.112	119.907	21.759	21.315	444	812.353						
6. Acceso a la vivienda y Fomento de la edificación	11.165	-	11.165	3.551	1.010	572	438	10.155						
9. Gestión y administración de la Seguridad Social	481.539	-	481.539	353.796	2.153	2.138	15	479.386						
	13.946.350	53.242	13.999.589	7.613.185	1.922.412	1.920.629	1.783	12.077.177						
3. PRODUCCIÓN BIENES PÚB. CARÁCTER PREFERENTE														
1. Sanidad	2.882.857	48.355	2.931.215	1.461.433	952.711	648.638	304.073	1.978.504						
2. Educación	255.696	35.418	291.116	174.025	42.357	41.277	1.080	248.759						
3. Cultura	2.446.396	12.615	2.459.013	1.198.625	888.920	590.205	298.715	1.570.093						
	180.765	322	181.086	88.783	21.434	17.156	4.278	159.652						
4. ACTUACIONES DE CARÁCTER ECONÓMICO														
1. Agricultura, Pesca y Alimentación	15.049.725	-36.281	15.013.443	4.748.842	694.067	541.926	152.141	14.319.376						
2. Industria y Energía	625.815	106	625.920	204.501	15.541	14.464	1.077	610.379						
3. Comercio, Turismo y Pymes	1.607.710	4.017	1.611.727	93.641	10.848	10.359	489	1.600.879						
4. Subvenciones al transporte	810.904	-3.996	806.908	143.619	23.081	22.897	184	783.827						
5. Infraestructuras	2.138.710	-	2.138.710	1.032.183	197.317	195.527	1.790	1.941.393						
	4.394.543	772	4.395.315	2.345.519	345.397	235.576	109.821	4.049.918						

Miles de euros

GTOS 008



MINISTERIO
DE HACIENDA

**PRESUPUESTO DE GASTOS
ESTADO DE EJECUCIÓN. ÁREAS DE GASTO Y POLÍTICAS
HASTA EL 31 DE MARZO DE 2019**

INTERVENCIÓN GENERAL DE LA
ADMINISTRACIÓN DEL ESTADO

Miles de euros

	CRÉDITOS PRESUPUESTARIOS			GASTOS COMPROMETIDOS	OBLIGACIONES RECONOCIDAS NETAS	PAGOS REALIZADOS	OBLIGACIONES PENDIENTES DE PAGO	REMANENTES DE CRÉDITO
	INICIALES	MODIFICACIONES	DEFINITIVOS					
6. Investigación, desarrollo e innovación	5.095.856	-36.830	5.059.027	749.208	22.253	21.935	318	5.036.774
9. Otras actuaciones de carácter económico	376.187	-350	375.836	180.171	79.630	41.168	38.462	296.206
9. ACTUACIONES DE CARÁCTER GENERAL	187.344.622	23.533	187.368.152	124.609.982	35.407.259	35.002.577	404.682	151.960.893
1. Órganos Constitucionales, Gobierno y otros	391.062	23	391.084	206.116	142.520	127.363	15.157	248.564
2. Servicios de carácter general	24.291.279	22.608	24.313.886	3.630.589	935.287	557.906	377.381	23.378.599
3. Administración Financiera y Tributaria	293.750	902	294.651	262.112	54.638	54.495	143	240.013
4. Transferencias a otras Administraciones Públicas	49.510.403	-	49.510.403	14.786.992	9.717.076	9.717.072	4	39.793.327
5. Deuda Pública	112.858.128	-	112.858.128	105.724.173	24.557.738	24.545.741	11.997	88.300.390
TOTALES	277.932.638	123.833	278.056.459	185.794.595	53.217.111	49.383.258	3.833.853	224.839.348

GTOS 008



MINISTERIO
DE HACIENDA

PRESUPUESTO DE GASTOS
ESTADO DE EJECUCIÓN. POR ARTICULOS
HASTA EL 31 DE MARZO DE 2019

INTERVENCIÓN GENERAL DE LA
ADMINISTRACIÓN DEL ESTADO

	Miles de euros							
	CRÉDITOS PRESUPUESTARIOS			GASTOS COMPROMETIDOS	OBLIGACIONES RECONOCIDAS NETAS	PAGOS REALIZADOS	OBLIGACIONES PENDIENTES DE PAGO	REMANENTES DE CRÉDITO
	INICIALES	MODIFICACIONES	DEFINITIVOS					
1	2	3	4	5	6	7	8	
1. GASTOS DE PERSONAL								
10. Altos Cargos	16.550.512	54.388	16.604.898	15.146.859	3.856.361	3.518.240	338.121	12.748.537
11. Personal Eventual	72.229	352	72.580	47.024	26.108	26.108	-	46.472
12. Funcionarios	43.154	263	43.418	29.341	14.150	14.150	-	29.268
13. Laborales	12.207.662	39.511	12.247.172	11.295.915	2.770.308	2.770.062	246	9.476.864
14. Otro Personal	764.520	3.429	767.947	634.668	160.078	160.033	45	607.869
15. Incentivos al rendimiento	21.483	-	21.483	20.675	5.990	5.990	-	15.493
16. Cuotas, prestac. y gts. sociales a cargo empleador	698.624	4.767	703.392	671.682	171.502	171.502	-	531.890
	2.742.840	6.066	2.748.906	2.447.554	708.225	370.395	337.830	2.040.681
2. GASTOS CORRIENTES EN BIENES Y SERVICIOS								
20. Arrendamientos y cánones	3.185.288	413.942	3.599.221	2.017.836	527.904	430.194	97.710	3.071.317
21. Reparaciones, mantenimiento y conservación	197.237	-2.116	195.121	156.799	47.229	34.492	12.737	147.892
22. Material, suministros y otros	341.923	7.595	349.518	177.300	34.355	28.627	5.728	315.163
23. Indemnizaciones por razón del servicio	2.339.808	400.506	2.740.308	1.634.644	406.343	337.495	68.848	2.333.965
24. Gastos de publicaciones	294.471	7.939	302.407	47.474	38.959	28.966	9.993	263.448
25. Conciertos de asistencia sanitaria	4.482	18	4.500	1.146	808	440	368	3.692
	7.367	-	7.367	473	210	174	36	7.157
3. GASTOS FINANCIEROS								
30. De deuda pública en euros	31.571.515	-	31.571.515	28.340.953	6.320.837	6.308.775	12.062	25.250.678
31. De préstamos en euros	30.184.972	-	30.184.972	27.675.598	6.187.431	6.187.420	11	23.997.541
32. De deuda pública en moneda extranjera	938.549	-	938.549	622.031	112.364	112.116	248	826.185
33. De préstamos en moneda extranjera	413.700	-	413.700	33.068	11.744	6	11.738	401.956
34. De depósitos y fianzas	10.256	-	10.256	100	4	4	-	10.252
35. Intereses de demora y otros gastos financieros	15	-	15	7	7	7	-	8
	24.023	-	24.023	10.149	9.287	9.222	65	14.736
4. TRANSFERENCIAS CORRIENTES								
41. A Organismos Autónomos	89.482.638	-1.492	89.481.147	48.452.341	21.191.380	17.970.515	3.220.865	68.289.767
42. A la Seguridad Social	2.019.383	-51.637	1.967.746	451.419	115.613	2.580	113.033	1.852.133
43. A otras Entid. del S.P. Admin. Estatal. Ppto limitativo	14.767.197	9.779	14.776.976	14.723.298	6.385.883	3.887.604	2.498.279	8.391.093
44. A soc. ent. púb. emp. fundac y resto entid. Sector Púb.	2.040.169	-3.292	2.036.877	800.978	341.668	245.272	96.396	1.695.209
45. A Comunidades Autónomas	2.039.932	3.000	2.042.932	1.508.579	355.670	287.355	68.315	1.687.262
46. A Entidades Locales	19.706.903	-6.073	19.700.830	2.031.948	1.027.158	1.027.158	-	18.673.672
	16.583.561	1.500	16.585.061	8.146.458	4.083.466	4.083.434	32	12.501.595

GTOS 009

	CREDITOS PRESUPUESTARIOS				GASTOS COMPROMETIDOS	OBLIGACIONES RECONOCIDAS NETAS	PAGOS REALIZADOS	OBLIGACIONES PENDIENTES DE PAGO	REMANENTES DE CREDITO
	MODIFICACIONES		DEFINITIVOS						
	INICIALES	2	3	4					
	1	2	3	4	5	6	7	8	
47. A empresas privadas	796.938	-138.927	658.011	54.832	27.031	21.347	5.684	630.980	
48. A familias e instituciones sin fines de lucro	17.449.590	184.124	17.633.715	15.854.799	4.223.776	3.916.822	306.954	13.409.939	
49. Al exterior	14.078.965	34	14.078.999	4.880.030	4.631.115	4.498.943	132.172	9.447.884	
5. FONDO DE CONTINGENCIA Y OTROS IMPREVISTOS									
50. Dotación al Fondo de Contingencia de ejecución ppIaria.	2.276.680	-430.810	1.845.870	-	-	-	-	1.845.870	
	2.276.680	-430.810	1.845.870	-	-	-	-	1.845.870	
6. INVERSIONES REALES									
60. Inv. nueva en infraestr. y bienes destinados uso general	6.052.024	22.593	6.074.617	4.478.437	450.007	380.458	69.549	5.624.610	
61. Inv. reposición infraestr. y bienes destinados uso general	1.161.625	-71.279	1.090.346	824.921	60.071	35.161	24.910	1.030.275	
62. Inv. nueva asociada funcionamiento operativo servicios	1.246.722	69.778	1.316.500	1.134.461	177.509	144.227	33.282	1.138.991	
63. Inv. reposición asoc. funcionamiento operativo servicios	256.781	7.752	264.533	161.311	23.439	20.753	2.686	241.094	
64. Gastos de inversiones de carácter inmaterial	276.043	1.499	277.543	121.526	11.754	9.874	1.880	265.789	
65. Inversiones militares en infraestructura y otros bienes	269.549	3.241	272.789	166.673	6.149	5.652	497	266.640	
66. Inv. militares asoc. funcionamiento operativo servicios	2.245.537	10.670	2.256.207	1.837.337	155.558	155.400	158	2.100.649	
67. Gastos militares de inversiones de carácter inmaterial	580.693	932	581.625	222.780	13.491	7.425	6.066	568.134	
68. Inversión infraestruct. y bienes uso gral. Oblig. ej. ant	15.074	-	15.074	9.426	2.036	1.966	70	13.038	
	-	-	-	2	-	-	-	-	
7. TRANSFERENCIAS DE CAPITAL									
71. A Organismos Autónomos	8.683.347	62.111	8.745.458	1.976.023	735.185	639.808	95.377	8.010.273	
72. A la Seguridad Social	462.119	-889	461.230	160.376	20.890	116	20.774	440.340	
73. A otras Entid. del S.P. Admin. Estatal. Ppto limitativo	17.511	-	17.511	17.211	1.538	1.538	-	15.973	
74. A soc. ent. púb. fundac y resto entid. Sector Púb.	4.599.662	-	4.599.662	547.481	483.362	467.207	16.155	4.116.300	
75. A Comunidades Autónomas	791.124	-3.080	788.044	364.441	58.199	87	58.112	729.845	
76. A Entidades Locales	1.892.349	-580	1.891.769	583.242	25	25	-	1.891.744	
77. A empresas privadas	103.964	-7.600	96.364	2.802	732	732	-	95.632	
78. A familias e instituciones sin fines de lucro	224.240	82.380	306.620	52.604	3.893	3.590	303	302.727	
79. Al exterior	205.059	-8.120	196.939	81.276	46	13	33	196.893	
	387.319	-	387.319	166.590	166.500	166.500	-	220.819	
TOTAL OPERACIONES NO FINANCIERAS	157.802.004	120.732	157.922.736	100.412.449	33.081.674	29.247.990	3.833.684	124.841.052	

Miles de euros

INTERVENCIÓN GENERAL DE LA
ADMINISTRACIÓN DEL ESTADOMINISTERIO DE HACIENDA
PRESUPUESTO DE GASTOS
ESTADO DE EJECUCIÓN. POR ARTICULOS
HASTA EL 31 DE MARZO DE 2019

GTOS 009

	PRESUPUESTO DE GASTOS ESTADO DE EJECUCIÓN, POR ARTICULOS HASTA EL 31 DE MARZO DE 2019						Miles de euros		
	CRÉDITOS PRESUPUESTARIOS			GASTOS COMPROMETIDOS	OBLIGACIONES RECONOCIDAS NETAS	PAGOS REALIZADOS		OBLIGACIONES PENDIENTES DE PAGO	REMANENTES DE CRÉDITO
	INICIALES	MODIFICACIONES	DEFINITIVOS						
8. ACTIVOS FINANCIEROS	1	2	3	4	5	6	7	8	
82. Concesión de préstamos al Sector Público	38.819.620	3.101	38.822.719	7.988.714	1.889.234	1.889.065	169	36.933.485	
83. Concesión de préstamos fuera del Sector Público	16.185.408	-	16.185.408	7.718.775	1.875.001	1.875.001	-	14.310.407	
84. Constitución de depósitos y fianzas	2.727.763	-33.899	2.693.862	165.637	10.375	10.206	169	2.683.487	
85. Adquisición de acciones y particip. del Sector Púb.	271	-	271	20	9	9	-	262	
86. Adquisición de acciones y particip. fuera del Sector Púb.	203.383	-	203.383	3	-	-	-	203.383	
87. Aportaciones patrimoniales	250	-	250	-	-	-	-	250	
88. Adquisición de acciones y particip. fuera del Sector Púb.	19.601.715	-	19.601.715	3.849	3.849	3.849	-	19.597.866	
89. Suscripción acciones y aport.fondos org. internacionales	100.830	37.000	137.830	100.430	-	-	-	137.830	
9. PASIVOS FINANCIEROS									
90. Amortización de deuda pública en euros	81.311.014	-	81.311.014	77.393.432	18.246.203	18.246.203	-	63.064.811	
91. Amortización de préstamos en euros	78.147.214	-87.500	78.059.714	77.226.017	18.133.695	18.133.695	-	59.926.019	
92. Amortización de deuda pública en moneda extranjera	1.668.483	87.500	1.755.983	167.407	112.500	112.500	-	1.643.483	
93. Amortización de préstamos en moneda extranjera	1.495.000	-	1.495.000	-	-	-	-	1.495.000	
94. Devolución de depósitos y fianzas	316	-	316	8	8	8	-	308	
95. Puesta en circulación de moneda metálica	1	-	1	-	-	-	-	1	
TOTAL OPERACIONES FINANCIERAS	120.130.634	3.101	120.133.733	85.382.146	20.135.437	20.135.268	169	99.998.296	
TOTALES	277.932.638	123.833	278.056.459	185.794.595	53.217.111	49.383.258	3.833.853	224.839.348	

GTOS 009



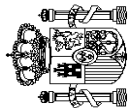
MINISTERIO
DE HACIENDA

PRESUPUESTO DE GASTOS
MODIFICACIONES DE CRÉDITO, POR SECCIONES
HASTA EL 31 DE MARZO DE 2019

INTERVENCIÓN GENERAL DE LA
ADMINISTRACIÓN DEL ESTADO

	1	2	3	4	5		6	7	8	9	10
					POSITIVAS	NEGATIVAS					
CASA DE SU MAJESTAD EL REY	-	-	-	-	-	-	-	-	-	-	-
CORTES GENERALES	-	-	-	-	-	-	-	-	-	-	-
TRIBUNAL DE CUENTAS	-	-	-	-	5	-5	-	-	-	-	-
TRIBUNAL CONSTITUCIONAL	-	-	-	-	-	-	-	-	-	-	-
CONSEJO DE ESTADO	-	-	-	-	-	-	-	-	-	-	-
DEUDA PÚBLICA	-	-	-	-	87.500	-87.500	-	-	-	-	-
CLASES PASIVAS	-	-	-	-	-	-	-	-	-	-	-
CONSEJO GENERAL DEL PODER JUDICIAL	-	-	-	-	3	-3	-	937	-	-	937
APORT. MUTUALISMO ADMINISTRATIVO	-	-	-	-	2.200	-	-	-	-	-	2.200
CONTRATACIÓN CENTRALIZADA	-	-	-	-	1.404	-1.412	-	-	-	-	-8
ASUNTOS EXT. U. E. Y COOPERACIÓN	-	-	-	-	-	-78	-	414	-	-	336
JUSTICIA	-	-	-	-	73.666	-73.994	-	64.135	-	-	63.807
DEFENSA	-	-	-	-	1.484	-3.684	-	951	-	-	-1.249
HACIENDA	-	-	-	-	119.549	-119.550	-	7.881	-	-1.519	422.687
INTERIOR	-	-	-	416.326	78.498	-78.775	-	1.049	-	-	772
FOMENTO	-	-	-	-	9	-8	-	12.614	-	-	12.615
EDUCACIÓN Y FORMACIÓN PROFESIONAL	-	-	-	-	51.777	-51.776	-	49	-	-1.416	50
TRABAJO, MIGRACIONES Y S.S.	-	-	-	1.416	88.353	-18.353	-	21	-	-	70.021
INDUSTRIA, COMERCIO Y TURISMO	-	-	-	-	-	-	-	106	-	-	106
AGRICULTURA, PESCA Y ALIMENTACIÓN	-	-	-	-	3.441	-3.120	-	-	-	-	321
POLÍTICA TERRITORIAL Y FUNCIÓN PÚB.	-	-	-	-	75.000	-145.000	-	-	-	-	-70.000
TRANSICIÓN ECOLÓGICA	-	-	-	-	-	-	-	-	-	-	322
CULTURA Y DEPORTE	-	-	-	-	-	-	-	322	-	-	-
PRESIDENCIA, REL., CORTES E IGUALDAD	-	-	-	-	951	-949	-	21	-	-	23
SANIDAD, CONSUMO Y BIENESTAR SOCIAL	-	-	-	-	489	-496	-	28.166	-	-	51.704
ECONOMÍA Y EMPRESA	-	-	-	-	37.000	-37.000	-	23.545	-	-	-
CIENCIA, INNOVACIÓN Y UNIVERSIDADES	-	-	-	-	13.187	-13.188	-	-	-	-1.319	-1
OTRAS RELAC. FINANC. CON ENTES TERRIT.	-	-	-	1.319	-	-	-	-	-	-	-
FONDOS DE COMPENSACIÓN INTERTERRIT.	-	-	-	-	-	-	-	-	-	-	-
RELACIONES FINANCIERAS CON LA U. E.	-	-	-	-	-	-	-	-	-	-	-
FONDO DE CONTINGENCIA	-	-	-	-	-	-	-	-	-	-430.810	-430.810
SISTEMAS DE FINANC. DE ENTES TERRIT.	-	-	-	-	-	-	-	-	-	-	-
TOTALES	-	-	-	419.061	634.516	-634.891	28.166	112.045	-435.064	-	123.833

GTOS M01



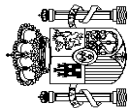
MINISTERIO
DE HACIENDA

**PRESUPUESTO DE GASTOS
MODIFICACIONES DE CRÉDITO. ÁREAS DE GASTO Y POLÍTICAS**
HASTA EL 31 DE MARZO DE 2019

INTERVENCIÓN GENERAL DE LA
ADMINISTRACIÓN DEL ESTADO

	1	2	3	4	5		6	7	8	9	10
					POSITIVAS	NEGATIVAS					
	CRÉDITOS EXTRAORDINARIOS	SUPLEMENTOS DE CRÉDITO	AMPLIACIONES DE CRÉDITO	TRANSFERENCIAS DE CRÉDITO	INCORPOR. REMANENTES DE CRÉDITO	CRÉDITOS GENERADOS POR INGRESOS	BAJAS POR ANULACIÓN Y RECTIFICAC.	OTRAS MODIFICACIONES	TOTAL MODIFICACIONES	Miles de euros	
0. TRANSFERENCIAS INTERNAS	-	-	-	370	-54.772	-	-	9.779	-1.416	-	-46.039
0. Transferencias Internas	-	-	-	370	-54.772	-	-	9.779	-1.416	-	-46.039
1. SERVICIOS PÚBLICOS BÁSICOS	-	-	3.389	194.621	-195.027	-	-	48.668	-1.519	-	50.132
1. Justicia	-	-	-	3	-81	-	-	1.351	-	-	1.273
2. Defensa	-	-	-	73.665	-73.990	-	-	39.436	-	-	39.111
3. Seguridad ciudadana e Instituciones penitenciarias	-	-	3.389	119.549	-119.550	-	-	7.881	-1.519	-	9.750
4. Política Exterior	-	-	-	1.404	-1.406	-	-	-	-	-	-2
2. ACTUACIONES DE PROTECCIÓN Y PROMOCIÓN SOCIAL	-	-	1.416	52.087	-1.058	-	17.873	13.815	-	-	84.133
1. Pensiones	-	-	-	-	-	-	-	-	-	-	-
3. Servicios sociales y Promoción social	-	-	-	-	-748	-	17.873	13.766	-	-	30.891
4. Fomento del empleo	-	-	-	-	-	-	-	-	-	-	-
6. Acceso a la vivienda y Fomento de la edificación	-	-	-	310	-310	-	-	-	-	-	-
9. Gestión y administración de la Seguridad Social	-	-	1.416	51.777	-	-	-	49	-	-	53.242
3. PRODUCCIÓN BIENES PÚBL. CARÁCTER PREFERENTE	-	-	-	552	-125	-	10.293	37.635	-	-	48.355
1. Sanidad	-	-	-	433	-7	-	10.293	24.699	-	-	35.418
2. Educación	-	-	-	119	-118	-	-	12.614	-	-	12.615
3. Cultura	-	-	-	-	-	-	-	322	-	-	322
4. ACTUACIONES DE CARÁCTER ECONÓMICO	-	-	1.319	254.833	-292.335	-	-	1.221	-1.319	-	-36.281
1. Agricultura, Pesca y Alimentación	-	-	-	-	-	-	-	106	-	-	106
2. Industria y Energía	-	-	-	163.345	-159.345	-	-	17	-	-	4.017
3. Comercio, Turismo y Pymes	-	-	-	-	-4.000	-	-	4	-	-	-3.996
4. Subvenciones al transporte	-	-	-	6.073	-6.073	-	-	-	-	-	-
5. Infraestructuras	-	-	-	72.115	-72.392	-	-	1.049	-	-	772

GTOS M03



MINISTERIO
DE HACIENDA

**PRESUPUESTO DE GASTOS
MODIFICACIONES DE CRÉDITO. ÁREAS DE GASTO Y POLITICAS**
HASTA EL 31 DE MARZO DE 2019

INTERVENCIÓN GENERAL DE LA
ADMINISTRACIÓN DEL ESTADO

Miles de euros

	1	2	3	4	5		6	7	8	9	10
					POSITIVAS	NEGATIVAS					
6. Investigación, desarrollo e innovación	-	-	1.319	13.243	-50.118	-	45	-1.319	-	-	-36.830
9. Otras actuaciones de carácter económico	-	-	-	57	-407	-	-	-	-	-	-350
9. ACTUACIONES DE CARÁCTER GENERAL	-	-	412.937	132.053	-91.574	-	927	-430.810	-	-	23.533
1. Órganos Constitucionales, Gobierno y otros	-	-	-	586	-584	-	21	-	-	-	23
2. Servicios de carácter general	-	-	412.937	43.967	-3.486	-	-	-430.810	-	-	22.608
3. Administración Financiera y Tributaria	-	-	-	-	-4	-	906	-	-	-	902
4. Transferencias a otras Administraciones Públicas	-	-	-	-	-	-	-	-	-	-	-
5. Deuda Pública	-	-	-	87.500	-87.500	-	-	-	-	-	-
TOTALES	-	-	419.061	634.516	-634.891	28.166	112.045	-435.064	-	-	123.833

GTOS M03



MINISTERIO
DE HACIENDA

PRESUPUESTO DE GASTOS
MODIFICACIONES DE CRÉDITO. ARTÍCULOS
HASTA EL 31 DE MARZO DE 2019

INTERVENCIÓN GENERAL DE LA
ADMINISTRACIÓN DEL ESTADO

	1	2	3	4	5		6	7	8	9	10
					POSITIVAS	NEGATIVAS					
	CRÉDITOS EXTRAORDINARIOS	SUPLEMENTOS DE CRÉDITO	AMPLIACIONES DE CRÉDITO	TRANSFERENCIAS DE CRÉDITO	INCORPOR. REMANENTES DE CRÉDITO	CRÉDITOS GENERADOS POR INGRESOS	BAJAS POR ANULACIÓN Y RECTIFICAC.	OTRAS MODIFICACIONES	TOTAL MODIFICACIONES		
1. GASTOS DE PERSONAL											
10. Altos Cargos	-	-	4.254	170.237	-123.688	5.104	-1.519	-	54.388		
11. Personal Eventual	-	-	-	352	-	-	-	-	352		
12. Funcionarios	-	-	-	263	-	-	-	-	263		
13. Laborales	-	-	-	161.999	-121.001	32	-1.519	-	39.511		
14. Otro Personal	-	-	-	1.445	-2.280	4.264	-	-	3.429		
15. Incentivos al rendimiento	-	-	-	5.159	-392	-	-	-	4.767		
16. Cuotas, prestac. y gts. sociales a cargo empleador	-	-	4.254	1.019	-15	808	-	-	6.066		
2. GASTOS CORRIENTES EN BIENES Y SERVICIOS											
20. Arrendamientos y cánones	-	-	311.637	67.178	-52.787	26.369	-	-	413.942		
21. Reparaciones, mantenimiento y conservación	-	-	-	10.864	-13.258	278	-	-	-2.116		
22. Material, suministros y otros	-	-	-	8.709	-3.364	2.250	-	-	7.595		
23. Indemnizaciones por razón del servicio	-	-	311.637	41.262	-30.735	51.973	-	-	400.506		
24. Gastos de publicaciones	-	-	-	6.317	-5.422	7.044	-	-	7.939		
25. Conciertos de asistencia sanitaria	-	-	-	26	-8	-	-	-	18		
3. GASTOS FINANCIEROS											
30. De deuda pública en euros	-	-	-	-	-	-	-	-	-		
31. De préstamos en euros	-	-	-	-	-	-	-	-	-		
32. De deuda pública en moneda extranjera	-	-	-	-	-	-	-	-	-		
33. De préstamos en moneda extranjera	-	-	-	-	-	-	-	-	-		
34. De depósitos y fianzas	-	-	-	-	-	-	-	-	-		
35. Intereses de demora y otros gastos financieros	-	-	-	-	-	-	-	-	-		
4. TRANSFERENCIAS CORRIENTES											
41. A Organismos Autónomos	-	-	103.170	90.024	-214.020	22.069	-2.735	-	-1.492		
42. A la Seguridad Social	-	-	-	370	-50.591	-	-1.416	-	-51.637		
43. A otras Entid. del S.P. Admin. Estatal. Ppto limitativo	-	-	-	-	-	9.779	-	-	9.779		
44. A soc. ent. púb. emp. fundac. y resto entid. Sector Púb.	-	-	-	-	-3.292	-	-	-	-3.292		
45. A Comunidades Autónomas	-	-	-	3.000	-6.073	-	-	-	3.000		
46. A Entidades Locales	-	-	1.500	-	-	-	-	-	-6.073		
										1.500	

GTOS M02



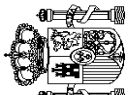
MINISTERIO
DE HACIENDA

PRESUPUESTO DE GASTOS
MODIFICACIONES DE CREDITO, ARTICULOS
HASTA EL 31 DE MARZO DE 2019

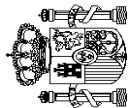
INTERVENCIÓN GENERAL DE LA
ADMINISTRACIÓN DEL ESTADO

	Miles de euros									
	1	2	3	4	5		6	7	8	9
	CRÉDITOS EXTRAORDINARIOS	SUPLEMENTOS DE CREDITO	AMPLIACIONES DE CREDITO	TRANSFERENCIAS DE CREDITO		INCORPOR. REMANENTES DE CREDITO	CRÉDITOS GENERADOS POR INGRESOS	BAJAS POR ANULACIÓN Y RECTIFICAC.	OTRAS MODIFICACIONES	TOTAL MODIFICACIONES
				POSITIVAS	NEGATIVAS					
8. ACTIVOS FINANCIEROS										
82. Concesión de préstamos al Sector Público	-	-	-	37.025	-37.000	-	3.076	-	-	3.101
83. Concesión de préstamos fuera del Sector Público	-	-	-	-	-	-	-	-	-	-
84. Constitución de depósitos y fianzas	-	-	-	25	-37.000	-	3.076	-	-	-33.899
85. Adquisición de acciones y particip. del Sector Púb.	-	-	-	-	-	-	-	-	-	-
86. Adquisición de acciones y particip. fuera del Sector Púb.	-	-	-	-	-	-	-	-	-	-
87. Aportaciones patrimoniales	-	-	-	-	-	-	-	-	-	-
89. Suscripción acciones y aport.fondos org. internacionales	-	-	-	37.000	-	-	-	-	-	37.000
9. PASIVOS FINANCIEROS										
90. Amortización de deuda pública en euros	-	-	-	87.500	-87.500	-	-	-	-	-87.500
91. Amortización de préstamos en euros	-	-	-	-	-87.500	-	-	-	-	87.500
92. Amortización de deuda pública en moneda extranjera	-	-	-	87.500	-	-	-	-	-	-
93. Amortización de préstamos en moneda extranjera	-	-	-	-	-	-	-	-	-	-
94. Devolución de depósitos y fianzas	-	-	-	-	-	-	-	-	-	-
95. Puesta en circulación de moneda metálica	-	-	-	-	-	-	-	-	-	-
TOTAL OPERACIONES FINANCIERAS	-	-	-	124.525	-124.500	-	3.076	-	-	3.101
TOTALES	-	-	419.061	634.516	-634.891	28.166	112.045	-435.064	-	123.833

GTOS M02

 MINISTERIO DE HACIENDA		PRESUPUESTO DE INGRESOS ESTADO DE EJECUCIÓN. ARTÍCULOS HASTA EL 31 DE MARZO DE 2019		INTERVENCIÓN GENERAL DE LA ADMINISTRACIÓN DEL ESTADO		Miles de euros	
						1	2
	PREVISIONES PRESUPUESTARIAS	DERECHOS RECONOCIDOS NETOS	RECAUDACIÓN NETA	DERECHOS PENDIENTES DE COBRO (2-3)			
1. IMPUESTOS DIRECTOS Y COTIZACIONES SOCIALES							
10. Sobre la renta	69.490.522	7.326.832	5.836.898	1.489.934			
11. Sobre el capital	66.519.000	7.075.769	5.598.506	1.477.263			
12. Cotizaciones sociales	200.000	14.522	6.951	7.571			
13. Sobre producc. y almac. energía eléctric. y comb.	963.522	231.852	231.852	-			
19. Otros impuestos directos	1.808.000	4.683	-417	5.100			
	-	6	6	-			
2. IMPUESTOS INDIRECTOS							
21. Sobre el valor añadido	47.191.000	14.000.003	11.955.074	2.044.929			
22. Sobre consumos específicos	34.992.000	12.375.306	10.348.744	2.026.562			
23. Sobre tráfico exterior	8.463.000	700.521	686.357	14.164			
28. Otros impuestos indirectos	1.993.000	483.381	481.472	1.909			
	1.743.000	440.795	438.501	2.294			
3. TASAS, PRECIOS PÚBLICOS Y OTROS INGRESOS							
30. Tasas	10.971.231	3.434.910	2.240.340	1.194.570			
31. Precios públicos	840.000	149.989	147.579	2.410			
32. Otros ingresos procedentes de prestación de servicios	7.000	2.751	2.746	5			
33. Venta de bienes	445.371	141.316	141.316	-			
38. Reintegros de operaciones corrientes	28.000	16.078	16.072	6			
39. Otros ingresos	1.095.424	78.219	35.491	42.728			
	8.555.436	3.046.557	1.897.136	1.149.421			
4. TRANSFERENCIAS CORRIENTES							
41. De Organismos Autónomos	6.446.008	1.134.230	1.132.101	2.129			
42. De la Seguridad Social	307.669	513	513	-			
43. De otras Entid. del S.P. Admin. Estatal. Ppto limitativo	172.891	450	450	-			
44. De sociedades, entes p. emp., fundac. y resto entid. SP	104.443	31	31	-			
45. De Comunidades Autónomas	11.085	34	34	-			
46. De Entidades Locales	5.392.460	918.795	918.795	-			
47. De empresas privadas	249.450	68.343	68.343	-			
48. De familias e instituciones sin fines de lucro	300	18.454	16.325	2.129			
49. Del exterior	-	-	-	-			
	207.710	127.610	127.610	-			

ING 018


**MINISTERIO
DE HACIENDA**
**PRESUPUESTO DE INGRESOS
ESTADO DE EJECUCIÓN. ARTÍCULOS
HASTA EL 31 DE MARZO DE 2019**

 INTERVENCIÓN GENERAL DE LA
ADMINISTRACIÓN DEL ESTADO

	1	2	3	4	Miles de euros
	PREVISIONES PRESUPUESTARIAS	DERECHOS RECONOCIDOS NETOS	RECAUDACIÓN NETA	DERECHOS PENDIENTES DE COBRO (2-3)	
5. INGRESOS PATRIMONIALES					
51. Intereses de anticipos y préstamos concedidos	5.603.028	1.435.830	1.435.774	56	
52. Intereses de depósitos	1.033.850	164.355	164.299	56	
53. Dividendos y participaciones en beneficios	48.194	17.192	17.192	-	
54. Rentas de bienes inmuebles	4.107.984	904.647	904.647	-	
55. Productos de concesiones y aprovech. especiales	3.000	1.024	1.024	-	
59. Otros ingresos patrimoniales	410.000	296.960	296.960	-	
	-	51.652	51.652	-	
6 . ENAJENACIÓN DE INVERSIONES REALES					
60. De terrenos	101.407	110.986	110.189	797	
61. De las demás inversiones	11.000	47.438	47.438	-	
68. Reintegros por operaciones de capital	7.300	40.661	40.661	-	
	83.107	22.887	22.090	797	
7. TRANSFERENCIAS DE CAPITAL					
71. De Organismos Autónomos	1.503.581	318.067	318.067	-	
73. De otras Entid. del S.P. Admin. Estatal. Ppto limitativo	11.701	7.092	7.092	-	
74. De soc., ent. públ. emp., fundac. y resto entid. SP	60	-	-	-	
75. De Comunidades Autónomas	-	44.589	44.589	-	
76. De Entidades Locales	-	520	520	-	
77. De empresas privadas	-	-	-	-	
78. De familias e instituciones sin fines de lucro	-	-	-	-	
79. Del exterior	1.491.820	265.866	265.866	-	
	141.306.777	27.760.858	23.028.443	4.732.415	
TOTAL OPERACIONES NO FINANCIERAS					
8. ACTIVOS FINANCIEROS					
82. Reintegro préstamos concedidos al SP	1.779.224	663.005	594.737	68.268	
83. Reintegro préstamos concedidos fuera del SP	259.266	92.476	92.123	353	
84. Devolución de depósitos y fianzas	1.519.958	247.599	179.684	67.915	
85. Enajenación de acciones y partic. del sector público	-	12	12	-	
86. Enajenación de acciones y participaciones de fuera S.P.	-	-	-	-	
88. Devolución aportaciones patrimoniales	-	322.918	322.918	-	

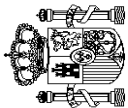
ING 018

		PRESUPUESTO DE INGRESOS ESTADO DE EJECUCIÓN, ARTÍCULOS HASTA EL 31 DE MARZO DE 2019				INTERVENCIÓN GENERAL DE LA ADMINISTRACIÓN DEL ESTADO	
		MINISTERIO DE HACIENDA					
						Miles de euros	
	1	2	3	4			
	PREVISIONES PRESUPUESTARIAS	DERECHOS RECONOCIDOS NETOS	RECAUDACIÓN NETA	DERECHOS PENDIENTES DE COBRO (2-3)			
9. PASIVOS FINANCIEROS							
90. Emisión deuda pública en euros	-	43.733.135	43.733.135	-			
91. Prestamos recibidos en euros	-	43.333.135	43.333.135	-			
92. Emisión deuda pública en moneda extranjera	-	400.000	400.000	-			
93. Préstamos recibidos en moneda extranjera	-	-	-	-			
94. Depósitos y fianzas recibidos	-	-	-	-			
95. Puesta en circulación positiva de moneda metálica	-	-	-	-			
TOTAL OPERACIONES FINANCIERAS	1.779.224	44.396.140	44.327.872	68.268			
TOTALES	143.086.001	72.156.998	67.356.315	4.800.683			

ING 018

		Miles de euros		
		1	2	3
		DERECHOS RECONOCIDOS NETOS	OBLIGACIONES RECONOCIDAS NETAS	IMPORTE (1-2)
		27.331.805	31.896.482	-4.564.677
a. Operaciones corrientes		429.053	1.185.192	-756.139
b. Operaciones de capital				
1. Total operaciones no financieras (a+b)		27.760.858	33.081.674	-5.320.816
c. Activos financieros		663.005	1.889.234	-1.226.229
d. Pasivos financieros		43.733.135	18.246.203	25.486.932
2. Total operaciones financieras (c+d)		44.396.140	20.135.437	24.260.703
RESULTADO PRESUPUESTARIO DEL EJERCICIO (1+2)		72.156.998	53.217.111	18.939.887

GTOS 011



MINISTERIO
DE HACIENDA

RESULTADO PRESUPUESTARIO DEL EJERCICIO
HASTA EL 31 DE MARZO DE 2019

INTERVENCIÓN GENERAL DE LA
ADMINISTRACIÓN DEL ESTADO



MINISTERIO
DE HACIENDA

PRESUPUESTO DE INGRESOS
RECAUDACIÓN POR OFICINAS
HASTA EL 31 DE MARZO DE 2019

INTERVENCIÓN GENERAL DE LA
ADMINISTRACIÓN DEL ESTADO

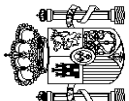
	1	2	3	Miles de euros
	RECAUDACIÓN ÍNTEGRA	DEVOLUCIONES	RECAUDACIÓN NETA (1-2)	
PAÍS VASCO				
ARABA/ÁLAVA	1.056.596	581.605	474.991	
GUIPÚZKOA	40.272	19.390	20.882	
BIZKAIA	122.504	22.421	100.083	
	893.820	539.794	354.026	
CATALUÑA				
BARCELONA	10.970.890	2.523.983	8.446.907	
GIRONA	9.651.001	2.168.974	7.482.027	
LLEIDA	554.349	173.654	380.695	
TARRAGONA	276.952	81.261	195.691	
	488.588	100.094	388.494	
GALICIA				
A CORUÑA	1.916.028	598.120	1.317.908	
LUGO	1.074.267	413.251	661.016	
OURENSE	139.638	25.642	113.996	
PONTEVEDRA	133.516	26.816	106.700	
VIGO	223.191	52.109	171.082	
	345.416	80.302	265.114	
ANDALUCÍA				
ALMERIA	3.910.539	847.180	3.063.359	
CÁDIZ	296.015	136.561	159.454	
CORDOBA	372.417	66.497	305.920	
GRANADA	285.873	59.814	226.059	
HUELVA	323.533	84.156	239.377	
JAÉN	165.068	61.759	103.309	
MÁLAGA	176.661	49.334	127.327	
SEVILLA	784.802	185.978	598.824	
JEREZ FRONTERA	1.417.653	189.186	1.228.467	
	88.517	13.895	74.622	
PRINCIPADO DE ASTURIAS				
OVIEDO	717.490	170.752	546.738	
GIJÓN	539.466	140.362	399.104	
	178.024	30.390	147.634	
CANTABRIA				
	817.715	1.025.207	-207.492	

ING 006

MINISTERIO DE HACIENDA		INTERVENCIÓN GENERAL DE LA ADMINISTRACIÓN DEL ESTADO	
PRESUPUESTO DE INGRESOS RECAUDACIÓN POR OFICINAS HASTA EL 31 DE MARZO DE 2019			
	1	2	3
	RECAUDACIÓN ÍNTEGRA	DEVOLUCIONES	RECAUDACIÓN NETA (1-2)
LA RIOJA	253.897	60.454	193.443
REGIÓN DE MURCIA	824.365	281.907	542.458
MURCIA	673.970	220.476	453.494
CARTAGENA	150.395	61.431	88.964
COMUNIDAD VALENCIANA	3.959.560	1.635.131	2.324.429
ALICANTE	930.262	187.097	743.165
CASTELLÓN DE LA PLANA	399.670	155.224	244.446
VALENCIA	2.629.628	1.292.810	1.336.818
ARAGÓN	1.230.728	329.778	900.950
HUESCA	128.860	43.759	85.101
TERUEL	71.852	16.031	55.821
ZARAGOZA	1.030.016	269.988	760.028
CASTILLA-LA MANCHA	1.027.340	218.089	809.251
ALBACETE	177.896	44.808	133.088
CIUDAD REAL	191.886	48.293	143.593
CUENCA	64.212	27.127	37.085
GUADALAJARA	195.058	19.859	175.199
TOLEDO	398.288	78.002	320.286
CANARIAS	709.243	172.190	537.053
LAS PALMAS	444.706	111.011	333.695
SANTA CRUZ DE TENERIFE	264.537	61.179	203.358
NAVARRA	297.522	454.556	-157.034
EXTREMADURA	387.549	108.688	278.861
BADAJOS	281.330	80.105	201.225
CÁCERES	106.219	28.583	77.636

Miles de euros

ING 006

 MINISTERIO DE HACIENDA		PRESUPUESTO DE INGRESOS RECAUDACIÓN POR OFICINAS HASTA EL 31 DE MARZO DE 2019		INTERVENCIÓN GENERAL DE LA ADMINISTRACIÓN DEL ESTADO		Miles de euros	
						1	2
		RECAUDACIÓN ÍNTEGRA	DEVOLUCIONES				
ILLES BALEARS		957.601	174.661		782.940		
COMUNIDAD DE MADRID		24.357.508	5.068.456		19.289.052		
CASTILLA Y LEÓN		1.360.438	358.942		1.001.496		
ÁVILA		43.200	6.040		37.160		
BURGOS		244.642	85.686		158.956		
LEÓN		173.318	44.299		129.019		
PALENCIA		100.890	18.130		82.760		
SALAMANCA		144.650	27.479		117.171		
SEGOVIA		80.885	25.018		55.867		
SORIA		54.372	9.364		45.008		
VALLADOLID		464.527	128.515		336.012		
ZAMORA		53.954	14.411		39.543		
CEUTA		12.701	3.332		9.369		
MELILLA		10.735	3.165		7.570		
S.G. TESORO Y P.F.		49.885.825	22.691.759		27.194.066		
TOTALES		104.664.270	37.307.955		67.356.315		

ING 006

	2019				2018			TASAS VARIACIÓN		
	1	2	3	4	5	6	TOTAL	1/4	2/5	3/6
	PRESUPUESTO CORRIENTE	PRESUPUESTOS CERRADOS	TOTAL	PRESUPUESTO CORRIENTE	PRESUPUESTOS CERRADOS	TOTAL				
CASA DE SU MAJESTAD EL REY	1.972	-	1.972	1.955	-	1.955	0,9	-	-	0,9
CORTES GENERALES	91.836	-	91.836	89.481	-	89.481	2,6	-	-	2,6
TRIBUNAL DE CUENTAS	11.695	208	11.903	10.485	3	10.488	11,5	-	-	13,5
TRIBUNAL CONSTITUCIONAL	4.156	261	4.417	4.018	397	4.415	3,4	-34,3	-	-
CONSEJO DE ESTADO	1.890	28	1.918	1.605	-	1.605	17,8	-	-	19,5
DEUDA PÚBLICA	24.545.741	-	24.545.741	30.305.708	-	30.305.935	-19,0	-	-	-19,0
CLASES PASIVAS	3.348.531	34	3.348.565	3.098.618	251	3.098.869	8,1	-86,5	-	8,1
CONSEJO GENERAL DEL PODER JUDICIAL	8.832	2.194	11.026	8.196	1.681	9.877	7,8	30,5	-	11,6
APORT. MUTUALISMO ADMINISTRATIVO	177.841	273.106	450.747	320.010	191.531	511.541	-44,5	42,6	-	-11,9
CONTRATACIÓN CENTRALIZADA	2.689	2.942	5.631	37.240	3.407	40.647	-92,8	-13,6	-	-86,1
ASUNTOS EXT. U. E. Y COOPERACIÓN	146.672	103.210	249.882	99.983	94.156	194.139	46,7	9,6	-	28,7
JUSTICIA	340.791	55.447	396.238	311.900	66.854	378.754	9,3	-17,1	-	4,6
DEFENSA	1.458.277	347.727	1.806.004	1.107.537	440.366	1.547.903	31,7	-21,0	-	16,7
HACIENDA	316.059	176.552	492.611	2.792.110	306.923	3.099.033	-88,7	-42,5	-	-84,1
INTERIOR	1.679.745	152.640	1.832.385	1.359.841	124.539	1.484.380	23,5	22,6	-	23,4
FOMENTO	440.570	1.282.939	1.723.509	374.023	488.223	862.246	17,8	162,8	-	99,9
EDUCACIÓN Y FORMACIÓN PROFESIONAL	590.815	175.171	765.786	929.773	403.937	1.333.710	-36,5	-56,6	-	-42,6
TRABAJO, MIGRACIONES Y S.S.	5.358.532	2.034	5.360.566	4.193.813	310.705	4.504.518	27,8	-99,3	-	19,0
INDUSTRIA, COMERCIO Y TURISMO	29.738	318.623	348.361	38.703	462.984	501.687	-23,2	-31,2	-	-30,6
AGRICULTURA, PESCA Y ALIMENTACIÓN	14.464	66.916	81.380	25.588	68.116	93.704	-43,5	-1,8	-	-13,2
POLÍTICA TERRITORIAL Y FUNCIÓN PUB.	62.655	16.923	79.578	60.364	3.855	64.219	3,8	-	-	23,9
TRANSICIÓN ECOLÓGICA	475.238	174.125	649.363	450.477	362.134	812.611	5,5	-51,9	-	-20,1
CULTURA Y DEPORTE	16.832	76.984	93.816	18.106	50.985	69.091	-7,0	51,0	-	35,8
PRESIDENCIA, REL., CORTES E IGUALDAD	20.496	38.388	58.884	19.989	22.691	42.680	2,5	69,2	-	38,0
SANIDAD, CONSUMO Y BIENESTAR SOCIAL	483.440	149.542	632.982	592.317	57.622	649.939	-18,4	159,5	-	-2,6
ECONOMÍA Y EMPRESA	33.094	184.614	217.708	178.779	143.636	322.415	-81,5	28,5	-	-32,5
CIENCIA, INNOVACIÓN Y UNIVERSIDADES	4.336	164.446	168.782	4.455	277.045	281.500	-2,7	-40,6	-	-40,0
OTRAS RELAC. FINANC. CON ENTES TERRIT.	22.935	119.958	142.893	26.917	12.269	39.186	-14,8	-	-	264,7
FONDOS DE COMPENSACIÓN INTERTERRIT.	-	224.670	224.670	-	250.247	250.247	-	-10,2	-	-10,2
RELACIONES FINANCIERAS CON LA U. E.	4.606.440	-	4.606.440	3.681.712	-	3.681.712	25,1	-	-	25,1
FONDO DE CONTINGENCIA	-	-	-	-	-	-	-	-	-	-
SISTEMAS DE FINANC. DE ENTES TERRIT.	5.087.346	-	5.087.346	4.834.684	-	4.834.684	5,2	-	-	5,2
TOTALES	49.383.258	4.109.682	53.492.940	54.978.387	4.144.784	59.123.171	-10,2	-0,8	-	-9,5

Miles de euros

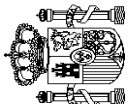
MINISTERIO DE HACIENDA
PRESUPUESTO DE GASTOS
PAGOS APLICADOS A PRESUPUESTOS, SECCIONES
HASTA EL 31 DE MARZO DE 2019

INTERVENCIÓN GENERAL DE LA ADMINISTRACIÓN DEL ESTADO

GTOS 010

	Miles de euros						TASAS VARIACIÓN 3/6
	2019			2018			
	1	2	3	4	5	6	
		PRESUPUESTO CORRIENTE	PRESUPUESTOS CERRADOS	TOTAL	PRESUPUESTO CORRIENTE	PRESUPUESTOS CERRADOS	TOTAL
1. IMPUESTOS DIRECTOS Y COTIZACIONES SOCIALES							
Impuesto sobre la renta de las personas físicas	5.836.898	1.446.749	7.283.647	7.839.066	1.071.186	8.910.252	-18,3
Impuesto sobre sociedades	10.560.880	1.030.738	11.591.618	11.464.059	387.944	11.852.003	-2,2
Impuesto sobre la renta de no residentes	-5.523.433	399.465	-5.123.968	-4.996.958	666.841	-4.330.117	18,3
Impuesto sobre sucesiones y donaciones	562.040	7.228	569.268	721.293	4.516	725.809	-21,6
Impuesto sobre el patrimonio	6.493	2.396	8.889	33.087	7.148	40.235	-77,9
Imp. prod. y alic. de energía electr. y comb.	458	3.042	3.500	2.832	1.039	3.871	-9,6
Cuota de derechos pasivos	-417	3.640	3.223	380.485	3.586	384.071	-99,2
Otros impuestos directos y extinguidos	231.852	-	231.852	234.139	-	234.139	-1,0
	-975	240	-735	129	112	241	-
2. IMPUESTOS INDIRECTOS							
Impuesto sobre el valor añadido	11.955.074	308.435	12.263.509	12.039.332	369.589	12.408.921	-1,2
Impuestos especiales	10.348.744	303.713	10.652.457	10.645.139	361.656	11.006.795	-3,2
Tráfico exterior	686.357	2.349	688.706	579.774	6.442	586.216	17,5
Otros impuestos indirectos y extinguidos	481.472	1.824	483.296	381.461	1.187	382.648	26,3
	438.501	549	439.050	432.958	304	433.262	1,3
3. TASAS, PRECIOS PÚBLICOS Y OTROS INGRESOS							
	2.240.340	186.610	2.426.950	3.335.609	294.724	3.570.333	-32,0
4. TRANSFERENCIAS CORRIENTES							
	1.132.101	108.029	1.240.130	989.179	-	989.179	25,4
5. INGRESOS PATRIMONIALES							
	1.435.774	96.927	1.532.701	1.123.942	59.431	1.183.373	29,5
6. ENAJENACIÓN DE INVERSIONES REALES							
	110.189	3.557	113.746	85.142	6.733	91.875	23,8
7. TRANSFERENCIAS DE CAPITAL							
	318.067	-	318.067	54.214	-	54.214	-
TOTAL OPERACIONES NO FINANCIERAS							
	23.028.443	2.150.307	25.178.750	25.466.484	1.741.663	27.208.147	-7,5
8. ACTIVOS FINANCIEROS							
	594.737	1.529.114	2.123.851	309.621	597.682	907.303	134,1
9. PASIVOS FINANCIEROS							
	43.733.135	-	43.733.135	46.170.385	-	46.170.385	-5,3
TOTAL OPERACIONES FINANCIERAS							
	44.327.872	1.529.114	45.856.986	46.480.006	597.682	47.077.688	-2,6
T O T A L E S	67.356.315	3.679.421	71.035.736	71.946.490	2.339.345	74.285.835	-4,4

ING 001


**MINISTERIO
DE HACIENDA**
**PRESUPUESTO DE INGRESOS
RECAUDACIÓN NETA APLICADA A PRESUPUESTOS. CAPÍTULOS
HASTA EL 31 DE MARZO DE 2019**

 INTERVENCIÓN GENERAL DE LA
ADMINISTRACIÓN DEL ESTADO



MINISTERIO
DE HACIENDA

MINISTERIO GENERAL DE LA
ADMINISTRACIÓN DEL ESTADO

**PRESUPUESTO DE INGRESOS
RECAUDACIÓN NETA APLICADA A PRESUPUESTOS. OFICINAS
HASTA EL 31 DE MARZO DE 2019**

Miles de euros

	2019				2018			TASAS VARIACIÓN 3/6				
	1	2	3	4	PRESUPUESTO CORRIENTE	PRESUPUESTOS CERRADOS	TOTAL		PRESUPUESTOS CERRADOS	TOTAL		
											5	6
PAÍS VASCO												
ARABA/LAVA	474.991	86.851	561.842	363.503	925.184	363.503	925.184	363.503	925.184	-39,3		
GUIPUZKOA	20.882	3.080	23.962	21.430	44.896	21.430	44.896	21.430	44.896	-46,6		
BIZKAIA	100.083	10.437	110.520	68.484	178.997	16.587	195.574	16.587	212.161	29,9		
	354.026	73.334	427.360	469.731	795.217	325.486	795.217	325.486	795.217	-46,3		
CATALUÑA												
BARCELONA	8.446.907	247.602	8.694.509	8.275.542	16.969.051	370.754	17.339.803	370.754	17.710.557	0,6		
GIRONA	7.482.027	204.221	7.686.248	7.336.264	15.022.512	330.456	15.352.968	330.456	15.683.424	0,3		
LLEIDA	380.695	16.469	397.164	380.580	777.744	18.417	796.161	18.417	814.578	-0,5		
TARRAGONA	195.691	13.031	208.722	181.981	390.703	7.235	397.938	7.235	405.173	10,3		
	388.494	13.881	402.375	376.717	783.096	14.646	797.742	14.646	812.388	2,8		
GALICIA												
A CORUÑA	1.317.908	45.677	1.363.585	1.189.746	2.553.331	58.051	2.611.382	58.051	2.669.433	9,3		
LUGO	661.016	18.842	679.858	557.102	1.236.960	22.927	1.259.887	22.927	1.282.814	17,2		
OURENSE	113.996	3.335	117.331	105.230	222.561	8.803	231.364	8.803	240.167	2,9		
PONTEVEDRA	106.700	3.249	109.949	114.336	224.285	5.001	229.286	5.001	234.287	-7,9		
VIGO	171.082	8.126	179.208	177.567	356.770	10.132	366.902	10.132	377.034	-4,5		
	265.114	12.125	277.239	235.511	512.750	11.188	523.938	11.188	535.126	12,4		
ANDALUCÍA												
ALMERÍA	3.063.359	171.855	3.235.214	3.066.438	6.301.653	217.325	6.518.978	217.325	6.736.303	-1,5		
CÁDIZ	159.454	10.839	170.293	154.342	324.635	13.171	337.806	13.171	350.977	1,7		
CÓRDOBA	305.920	22.342	328.262	324.537	652.799	32.527	685.326	32.527	717.853	-8,1		
GRANADA	226.059	8.957	235.016	197.823	432.839	10.778	443.617	10.778	454.395	12,7		
HUELVA	239.377	12.865	252.242	223.507	475.749	15.871	491.620	15.871	507.491	5,4		
JAÉN	103.309	6.002	109.311	96.997	206.308	14.424	220.732	14.424	235.156	-1,9		
MÁLAGA	127.327	7.158	134.485	126.150	260.635	12.382	273.017	12.382	285.400	-2,9		
SEVILLA	598.824	40.032	638.856	600.974	1.239.830	49.605	1.289.435	49.605	1.339.040	-1,8		
JEREZ FRONTERA	1.228.467	59.914	1.288.381	1.266.608	2.555.000	62.335	2.617.335	62.335	2.679.670	-3,1		
	74.622	3.746	78.368	75.500	153.868	6.232	160.100	6.232	166.332	-4,1		
PRINCIPADO DE ASTURIAS												
OVIEDO	546.738	48.249	594.987	588.312	1.183.300	31.649	1.214.949	31.649	1.246.598	-4,0		
GIJÓN	399.104	35.381	434.485	445.825	880.310	18.492	898.802	18.492	917.294	-6,4		
	147.634	12.868	160.502	142.487	302.986	13.157	316.143	13.157	329.300	3,1		
CANTABRIA												
	-207.492	59.009	-148.483	48.241	-159.242	24.014	-135.228	24.014	-111.214	-		

ING 005

MINISTERIO DE HACIENDA

INTERVENCIÓN GENERAL DE LA ADMINISTRACIÓN DEL ESTADO

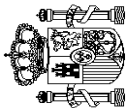
PRESUPUESTO DE INGRESOS RECAUDACIÓN NETA APLICADA A PRESUPUESTOS. OFICINAS HASTA EL 31 DE MARZO DE 2019

	2019				2018			TASAS VARIACIÓN 3/6		
	1	2	3	TOTAL	PRESUPUESTO CORRIENTE	4	5		6	TOTAL
	PRESUPUESTO CORRIENTE	PRESUPUESTOS CERRADOS	TOTAL	PRESUPUESTO CORRIENTE	PRESUPUESTOS CERRADOS	TOTAL	TOTAL		TOTAL	
LA RIOJA	193.443	3.891	197.334	177.013	6.149	183.162	183.162	7,7		
REGIÓN DE MURCIA	542.458	30.896	573.354	497.747	29.886	527.633	527.633	8,7		
MURCIA	453.494	24.354	477.848	422.251	24.802	447.053	447.053	6,9		
CARTAGENA	88.964	6.542	95.506	75.496	5.084	80.580	80.580	18,5		
COMUNIDAD VALENCIANA	2.324.429	829.544	3.153.973	2.824.130	131.566	2.955.696	2.955.696	6,7		
ALICANTE	743.165	36.631	779.796	709.055	39.977	749.032	749.032	4,1		
CASTELLÓN DE LA PLANA	244.446	15.736	260.182	222.279	18.824	241.103	241.103	7,9		
VALENCIA	1.336.818	777.177	2.113.995	1.892.796	72.765	1.965.561	1.965.561	7,6		
ARAGÓN	900.950	32.136	933.086	941.904	41.885	983.789	983.789	-5,2		
HUESCA	85.101	5.274	90.375	85.692	5.261	90.953	90.953	-0,6		
TERUEL	55.821	2.255	58.076	60.052	2.615	62.667	62.667	-7,3		
ZARAGOZA	760.028	24.607	784.635	796.160	34.009	830.169	830.169	-5,5		
CASTILLA-LA MANCHA	809.251	97.137	906.388	794.608	57.306	851.914	851.914	6,4		
ALBACETE	133.088	47.413	180.501	129.218	19.855	149.073	149.073	21,1		
CIUDAD REAL	143.593	10.303	153.896	129.345	14.519	143.864	143.864	7,0		
CUENCA	37.085	2.451	39.536	42.559	3.130	45.689	45.689	-13,5		
GUADALAJARA	175.199	11.607	186.806	168.096	4.421	172.517	172.517	8,3		
TOLEDO	320.286	25.363	345.649	325.390	15.381	340.771	340.771	1,4		
CANARIAS	537.053	64.175	601.228	576.749	56.758	633.507	633.507	-5,1		
LAS PALMAS	333.695	41.410	375.105	356.459	32.537	388.996	388.996	-3,6		
SANTA CRUZ DE TENERIFE	203.358	22.765	226.123	220.290	24.221	244.511	244.511	-7,5		
NAVARRA	-157.034	7.222	-149.812	-4.410	15.660	11.250	11.250	-		
EXTREMADURA	278.861	26.039	304.900	304.520	13.602	318.122	318.122	-4,2		
BADAJOS	201.225	22.993	224.218	221.165	9.912	231.077	231.077	-3,0		
CÁCERES	77.636	3.046	80.682	83.355	3.690	87.045	87.045	-7,3		

ING 005

	Miles de euros						TASAS VARIACIÓN 3/6
	2019			2018			
	1	2	3	4	5	6	
		PRESUPUESTO CORRIENTE	PRESUPUESTOS CERRADOS	TOTAL	PRESUPUESTO CORRIENTE	PRESUPUESTOS CERRADOS	TOTAL
ILLES BALEARS	782.940	58.957	841.897	686.832	54.328	741.160	13,6
COMUNIDAD DE MADRID	19.289.052	1.689.040	20.978.092	19.070.805	798.862	19.869.667	5,6
CASTILLA Y LEÓN	1.001.496	70.257	1.071.753	1.069.193	63.848	1.133.041	-5,4
ÁVILA	37.160	1.575	38.735	37.887	2.389	40.276	-3,8
BURGOS	158.956	9.200	168.156	219.577	9.343	228.920	-26,5
LEÓN	129.019	7.941	136.960	145.570	8.515	154.085	-11,1
PALENCIA	82.760	7.402	90.162	73.579	3.056	76.635	17,7
SALAMANCA	117.171	10.099	127.270	119.853	6.769	126.622	0,5
SEGOVIA	55.867	3.159	59.026	62.867	2.359	65.226	-9,5
SORIA	45.008	2.731	47.739	45.788	1.853	47.641	0,2
VALLADOLID	336.012	25.959	361.971	319.770	26.371	346.141	4,6
ZAMORA	39.543	2.191	41.734	44.302	3.193	47.495	-12,1
CEUTA	9.369	854	10.223	11.489	1.991	13.480	-24,2
MELILLA	7.570	886	8.456	9.843	1.422	11.265	-24,9
S.G. TESORO Y P.F.	27.194.066	109.144	27.303.210	31.256.107	786	31.256.893	-12,6
TOTALES	67.356.315	3.679.421	71.035.736	71.946.490	2.339.345	74.285.835	-4,4

ING 005



MINISTERIO
DE HACIENDA

OPERACIONES NO PRESUPUESTARIAS
MOVIMIENTO POR OPERACIONES NO PRESUPUESTARIAS
HASTA EL 31 DE MARZO DE 2019

INTERVENCIÓN GENERAL DE LA
ADMINISTRACIÓN DEL ESTADO

Miles de euros

	1	2	3	4	SALDO FINAL
	SALDO INICIAL	INGRESOS	PAGOS		
1. OPERACIONES NO FINANCIERAS NO PRESUPUESTARIAS					
1.1. PAGOS PENDIENTES DE APLICACIÓN	-110.519	6.033.753	9.217.529		-3.294.295
1.2. INGRESOS PENDIENTES DE APLICACIÓN	-283.267	68.587.367	67.166.067		1.138.033
TOTAL OPERACIONES NO FINANCIERAS	-393.786	74.621.120	76.383.596		-2.156.262
2. OPERACIONES FINANCIERAS					
2.1 RECURSOS LOCALES E INSTITUCIONALES	592.702	1.193.548	522.199		1.264.051
2.2. C/C EN EFECTIVO CON CORPORACIONES LOCALES	129.593	80.174	-		209.767
2.3. OTRAS OPERACIONES	-9.941.927	175.094.055	173.236.741		-8.084.613
2.3.1. Deudores	-17.674.317	18.347.996	13.986.314		-13.312.635
2.3.2. Pagos pendientes de aplicación	-938	542	969		-1.365
2.3.3. Acreedores	7.807.015	27.920.771	29.564.199		6.163.587
2.3.4. Ingresos pendientes de aplicación	149.964	127.652.578	128.512.131		-709.589
2.3.5. Operaciones entre oficinas y otras agrupaciones	-223.651	1.172.168	1.173.128		-224.611
TOTAL OPERACIONES FINANCIERAS	-9.219.632	176.367.777	173.758.940		-6.610.795
TOTALES	-9.613.418	250.988.897	250.142.536		-8.767.057

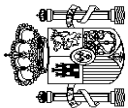
TES 003

		OPERACIONES NO PRESUPUESTARIAS DEUDORES HASTA EL 31 DE MARZO DE 2019				Miles de euros
		SALDO INICIAL	INGRESOS	PAGOS	SALDO FINAL	
		1	2	3	4	
OPERACIONES FINANCIERAS						
	Anticipos FEAGA	-60.606	23.908	33.625	-70.323	
	Anticipos A.E.A.T para pago devoluciones tributarias	-1.658	13.441.159	13.464.732	-25.231	
	Anticipos CC-AA. Ampliación aplaz. liq.2008/2009	-12.169.529	234.208	-	-11.935.321	
	Anticipos a Entidades Locales	-	-	-	-	
	Anticipos FEAGA	-4.637.264	4.116.108	478.000	-999.156	
	Anticipos FEADER	-764.750	522.117	-	-242.633	
	Anticipos FEAGA- PESCA	-	-	-	-	
	Demas conceptos	-11.839	10.496	9.957	-11.300	
TOTALES		-17.674.317	18.347.996	13.986.314	-13.312.635	

TES 004

		OPERACIONES NO PRESUPUESTARIAS PAGOS PENDIENTES DE APLICACIÓN HASTA EL 31 DE MARZO DE 2019				INTERVENCIÓN GENERAL DE LA ADMINISTRACIÓN DEL ESTADO	
		1	2	3	4	Miles de euros	
		SALDO INICIAL	INGRESOS	PAGOS	SALDO FINAL		
OPERACIONES NO FINANCIERAS							
	Anticipos Recursos IVA	-	629.896	629.896	-		
	Anticipos Recursos RNB	-	3.499.521	3.499.521	-		
	Anticipos Recursos Propios de la U.E.	-	248.419	384.142	-135.723		
	Anticipos U.E. Fondo Europeo Desarrollo	-	166.500	166.500	-		
	Otros Anticipos a la U.E.	-	-	-	-		
	FNMT Gastos acuñación moneda a reembolsar	-1.967	338	17.714	-19.343		
	Anticipos a Comunidades Autónomas	-	-	-	-		
	Anticipos CC.AA.Ley 22/2009 Sistema Financiación	-	172.000	935.200	-763.200		
	Anticipos a Entidades Locales. LPGE	-	1.000	10.000	-9.000		
	Transferencias del Fondo de Garantía de CC.AA.	-	1.309.328	3.573.387	-2.264.059		
	Demás Conceptos	-108.552	6.751	1.169	-102.970		
	TOTAL OPERACIONES NO FINANCIERAS	-110.519	6.033.753	9.217.529	-3.294.295		
OPERACIONES FINANCIERAS							
	Demás Conceptos	-938	542	969	-1.365		
	TOTAL OPERACIONES FINANCIERAS	-938	542	969	-1.365		
TOTALES		-111.457	6.034.295	9.218.498	-3.295.660		

TES 005


**MINISTERIO
DE HACIENDA**



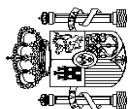
MINISTERIO
DE HACIENDA

OPERACIONES NO PRESUPUESTARIAS
ACREEDORES
HASTA EL 31 DE MARZO DE 2019

INTERVENCIÓN GENERAL DE LA
ADMINISTRACIÓN DEL ESTADO

		Miles de euros			
	1	2	3	4	
	SALDO INICIAL	INGRESOS	PAGOS	SALDO FINAL	
OPERACIONES FINANCIERAS					
Letras del Tesoro	-	17.007.954	18.763.420	-1.755.466	
FNMT emisión moneda metálica pte. aplicar	-	13.774	-	13.774	
AEAT Acreedor Impuesto (Patrim., Transp., Hidroc. y Juego)	-720	214.781	219.387	-5.326	
Fondos U.E.	1.213.209	5.702.571	5.758.487	1.157.293	
Fondos FEDER	3.408.437	951.605	1.433.134	2.926.908	
Fondo Social Europeo	520.603	1.049.290	886.063	683.830	
Otros Fondos Comunitarios	40.664	6.009	39.536	7.137	
Fondos FEOGA-Orientación	340.852	80.895	81	421.666	
Fondo de Cohesión	141.508	-	141.508	-	
F.S.E. Fomento del empleo	15.158	10.987	-	26.145	
Prefinanciación FEADER	287.360	-	-	287.360	
Demás Conceptos	1.839.944	2.882.905	2.322.583	2.400.266	
TOTALES	7.807.015	27.920.771	29.564.199	6.163.587	

TES 006



MINISTERIO
DE HACIENDA

OPERACIONES NO PRESUPUESTARIAS
INGRESOS PENDIENTES DE APLICACIÓN
HASTA EL 31 DE MARZO DE 2019

INTERVENCIÓN GENERAL DE LA
ADMINISTRACIÓN DEL ESTADO

		Miles de euros			
	1	2	3	4	
	SALDO INICIAL	INGRESOS	PAGOS	SALDO FINAL	
OPERACIONES NO FINANCIERAS					
Variación del BE Pcte Aplicación	-	-	-	-	
Cobros EE.CC pendientes aplicación Autoliquidaciones	21	52.560,508	52.560,387	142	
Cobros EE.CC pendientes aplicación. LPA	-	7.116,936	7.116,936	-	
Cobros EE.CC ptes apli. LPA Tributarias	-	2.791,827	2.308,091	483,736	
Cobros EE.CC ptes apli. LPA Aduanas	-	1.723,457	1.723,445	12	
Cobros EE.CC ptes apli. LPA No Tribut.	-	2.573,628	2.573,628	-	
Cobros EE.CC Tasas del Estado	-	156,464	156,267	197	
C/C Tributaria	-336,477	48,804	138,871	-426,544	
Tasas y Exacciones Parafiscales	35,305	67,842	68,062	35,085	
Demás Conceptos	17,884	1.547,901	520,380	1.045,405	
TOTAL OPERACIONES NO FINANCIERAS	-283,267	68.587,367	67.166,067	1.138,033	
OPERACIONES FINANCIERAS					
Cobros en Banco de España pendientes de aplicación	-	128,081,468	128,081,468	-	
Tasas Financieras	106,951	317,085	251,999	172,037	
Demás Conceptos	43,013	-745,975	178,664	-881,626	
TOTAL OPERACIONES FINANCIERAS	149,964	127.652,578	128.512,131	-709,589	
T O T A L E S	-133,303	196.239,945	195.678,198	428,444	

TES 007

		Miles de euros			
		1	2	3	4
		SALDO INICIAL	INGRESOS	PAGOS	SALDO FINAL
OPERACIONES FINANCIERAS					
	Movimientos internos de Tesorería	-226.746	1.601	778	-225.923
	Remesas de efectivo	41	3.799	3.781	59
	Operaciones de intercambio financiero	-	-	-	-
	Retenciones Capital Mobiliario en Intereses Deuda Pública.	2.057	1.164.807	1.166.865	-1
	Compraventas dobles de valores	-	-	-	-
	Demás conceptos	997	1.961	1.704	1.254
TOTALES		-223.651	1.172.168	1.173.128	-224.611

TES 008



**OPERACIONES NO PRESUPUESTARIAS
OTRAS AGRUPACIONES
HASTA EL 31 DE MARZO DE 2019**

INTERVENCIÓN GENERAL DE LA
ADMINISTRACIÓN DEL ESTADO