

## III. OTRAS DISPOSICIONES

### MINISTERIO DE HACIENDA

- 13488** *Resolución de 27 de septiembre de 2018, de la Intervención General de la Administración del Estado, por la que se publican las «Operaciones de ejecución del Presupuesto del Estado y de sus modificaciones y operaciones de Tesorería» del mes de agosto de 2018.*

En aplicación de lo dispuesto en el artículo 136 de la Ley General Presupuestaria se hacen públicas las «Operaciones de ejecución del Presupuesto del Estado y de sus modificaciones y operaciones de Tesorería» correspondientes al mes de agosto de 2018.

Madrid, 27 de septiembre de 2018.–El Interventor General de la Administración del Estado, Pablo Arellano Pardo.



MINISTERIO  
DE HACIENDA

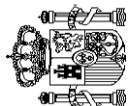
MOVIMIENTO DEL TESORO  
HASTA EL 31 DE AGOSTO DE 2018

INTERVENCIÓN GENERAL  
DE LA ADMINISTRACIÓN DEL ESTADO

Miles de euros

	PAGOS	COBROS
PRESUPUESTO CORRIENTE	167.842.862	175.375.977
1. GASTOS DE PERSONAL	10.189.430	34.306.325
2. GASTOS EN BIENES Y SERVICIOS	1.466.993	28.367.479
3. GASTOS FINANCIEROS	21.219.383	9.159.960
4. TRANSFERENCIAS CORRIENTES	48.568.248	2.988.072
6. INVERSIONES REALES	2.208.925	3.120.067
7. TRANSFERENCIAS DE CAPITAL	2.224.192	173.449
8. ACTIVOS FINANCIEROS	18.386.313	78.971
9. PASIVOS FINANCIEROS	63.579.378	707.135
		96.474.519
PRESUPUESTOS CERRADOS	6.354.268	3.614.359
OPERACIONES NO PRESUPUESTARIAS	679.213.343	673.116.921
<b>TOTAL PAGOS</b>	<b>853.410.473</b>	<b>852.107.257</b>
		<b>DÉFICIT DE TESORERÍA</b>
		1.303.216

TES 001



MINISTERIO  
DE HACIENDA

ESTADO DE LA TESORERÍA  
HASTA EL 31 DE AGOSTO DE 2018

INTERVENCIÓN GENERAL  
DE LA ADMINISTRACIÓN DEL ESTADO

		Miles de euros
		IMPORTE
<b>1. COBROS</b>		852.107.257
	(+) del Presupuesto corriente	175.375.977
	(+) de Presupuestos cerrados	3.614.359
	(+) operaciones no presupuestarias	673.116.921
<b>2. PAGOS</b>		853.410.473
	(+) del Presupuesto corriente	167.842.862
	(+) de presupuestos cerrados	6.354.268
	(+) de operaciones no presupuestarias	679.213.343
<b>I. FLUJO NETO DE LA TESORERÍA DEL EJERCICIO</b>		-1.303.216
<b>3. SALDO INICIAL TESORERÍA</b>		15.200.821
<b>II. SALDO FINAL DE TESORERÍA (1-2+3)</b>		13.897.605

TES 002

NOTA: Los datos reflejados en este informe se refieren exclusivamente a las cuentas operativas del Tesoro y no a la totalidad de las cuentas que conforman la posición del Estado en el Banco de España.  
(<http://bde.es/webbde/es/estadis/infoesi/infoesi/g605.pdf>)



MINISTERIO  
DE HACIENDA

PRESUPUESTO DE GASTOS  
ESTADO DE EJECUCIÓN. SECCIONES  
HASTA EL 31 DE AGOSTO DE 2018

INTERVENCIÓN GENERAL  
DE LA ADMINISTRACIÓN DEL ESTADO

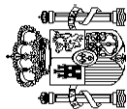
	CRÉDITOS PRESUPUESTARIOS				GASTOS COMPROMETIDOS	OBLIGACIONES RECONOCIDAS NETAS	PAGOS REALIZADOS	OBLIGACIONES PENDIENTES DE PAGO	REMANENTES DE CRÉDITO
	MODIFICACIONES		DEFINITIVOS						
	1	2	3	4					
CASA DE SU MAJESTAD EL REY	7.887	-	7.887	7.819	5.864	5.864	5.864	-	2.023
CORTES GENERALES	212.140	-	212.140	157.929	157.929	157.929	149.232	8.697	54.211
TRIBUNAL DE CUENTAS	63.018	372	63.389	33.695	33.159	33.159	33.159	-	30.230
TRIBUNAL CONSTITUCIONAL	23.869	-	23.869	14.682	12.639	12.639	12.639	-	11.230
CONSEJO DE ESTADO	11.389	-	11.389	9.080	5.084	5.084	5.084	-	6.305
DEUDA PÚBLICA	112.858.128	8.000.000	120.858.128	115.767.508	84.792.812	84.792.812	84.781.874	10.938	36.065.316
CLASES PASIVAS	14.791.232	-	14.791.232	14.791.232	9.430.290	9.430.290	9.430.193	97	5.360.942
CONSEJO GENERAL DEL PODER JUDICIAL	58.132	961	59.094	33.304	27.039	27.039	27.038	1	32.055
APORT. MUTUALISMO ADMINISTRATIVO	2.161.703	-	2.161.703	1.951.843	1.339.440	1.339.440	1.140.943	198.497	822.263
CONTRATACIÓN CENTRALIZADA	283.322	-	283.322	263.519	136.082	136.082	130.955	5.127	147.240
ASUNTOS EXTERIORES Y DE COOPERACIÓN	1.396.565	-12	1.396.554	712.727	621.833	621.833	489.870	131.963	774.721
JUSTICIA	1.753.932	9.855	1.763.785	1.606.043	998.094	998.094	989.919	8.175	765.691
DEFENSA	8.455.973	688.060	9.144.025	7.568.655	4.786.578	4.786.578	4.706.400	80.178	4.357.447
HACIENDA Y FUNCIÓN PÚBLICA	20.255.512	214.485	20.470.001	12.674.436	11.996.070	11.996.070	11.815.955	180.115	8.473.931
INTERIOR	7.684.600	84.856	7.769.451	6.778.223	4.361.774	4.361.774	4.327.435	34.339	3.407.677
FOMENTO	6.325.592	29.417	6.355.010	3.832.357	2.326.392	2.326.392	2.012.092	314.300	4.028.618
EDUCACIÓN, CULTURA Y DEPORTE	3.291.501	28.454	3.319.955	2.336.906	1.796.709	1.796.709	1.723.013	73.696	1.523.246
EMPLEO Y SEGURIDAD SOCIAL	27.755.577	72.379	27.827.958	21.006.135	18.371.549	18.371.549	18.245.108	126.441	9.456.409
ENERGÍA, TURISMO Y AGENDA DIGITAL	5.599.660	-78.093	5.521.566	1.771.919	1.579.123	1.579.123	1.437.255	141.868	3.942.443
AGRICULT. Y PESCA. ALIM. Y MEDIO AMB.	1.885.998	83.490	1.969.490	1.157.873	465.702	465.702	350.009	115.693	1.503.788
PRESIDENCIA Y PARA LAS ADM. TERRIT.	801.299	7.505	808.805	761.884	489.679	489.679	372.271	117.408	319.126
SANIDAD, SERVICIOS SOCIALES E IGUALDAD	2.399.822	230.883	2.630.706	2.279.369	1.549.811	1.549.811	1.522.539	27.272	1.080.895
ECONOMÍA, INDUSTRIA Y COMPETITIVIDAD	7.932.943	72.118	8.005.067	3.002.292	1.323.782	1.323.782	1.129.003	194.779	6.881.285
OTRAS RELAC. FINANC. CON ENTES TERRIT.	1.209.978	-	1.209.978	156.784	144.800	144.800	144.800	-	1.065.178
FONDOS DE COMPENSACIÓN INTERTERRIT.	582.429	2	582.431	53.403	53.403	53.403	19.975	33.428	529.028
RELACIONES FINANCIERAS CON LA U. E.	13.384.274	-	13.384.274	4.616.812	4.616.812	4.616.812	4.616.812	-	8.767.462
FONDO DE CONTINGENCIA	2.276.680	-859.773	1.416.907	-	-	-	-	-	1.416.907
SISTEMAS DE FINANC. DE ENTES TERRIT.	34.602.134	-	34.602.134	25.316.952	18.223.425	18.223.425	18.223.425	-	16.378.709
<b>TOTALES</b>	<b>278.065.289</b>	<b>8.584.959</b>	<b>286.650.250</b>	<b>228.663.381</b>	<b>169.645.874</b>	<b>169.645.874</b>	<b>167.842.862</b>	<b>1.803.012</b>	<b>117.004.376</b>

Miles de euros

GTOS 007

	ESTADO DE EJECUCIÓN. ÁREAS DE GASTO Y POLÍTICAS HASTA EL 31 DE AGOSTO DE 2018								Miles de euros	
	CRÉDITOS PRESUPUESTARIOS				GASTOS COMPROMETIDOS	OBLIGACIONES RECONOCIDAS NETAS	PAGOS REALIZADOS	OBLIGACIONES PENDIENTES DE PAGO		REMANENTES DE CRÉDITO
	INICIALES	MODIFICACIONES	DEFINITIVOS							
<b>0. TRANSFERENCIAS INTERNAS</b>	1	2	3	4	5	6	7	8		
0. Transferencias Internas	23.885.351	263.421	24.148.774	20.891.115	15.867.801	14.781.756	1.086.045	8.280.973		
	23.885.351	263.421	24.148.774	20.891.115	15.867.801	14.781.756	1.086.045	8.280.973		
<b>1. SERVICIOS PÚBLICOS BÁSICOS</b>	18.703.216	753.432	19.456.635	16.136.492	10.375.353	10.308.904	66.449	9.081.282		
1. Justicia	1.770.702	10.891	1.781.592	1.601.145	1.004.272	997.942	6.330	777.320		
2. Defensa	8.188.882	657.498	8.846.372	7.289.371	4.614.362	4.598.228	16.134	4.232.010		
3. Seguridad ciudadana e Instituciones penitenciarias	7.619.709	84.902	7.704.606	6.714.023	4.317.763	4.283.897	33.866	3.386.843		
4. Política Exterior	1.123.923	141	1.124.065	531.953	438.956	428.837	10.119	685.109		
<b>2. ACTUACIONES DE PROTECCIÓN Y PROMOCIÓN SOCIAL</b>	30.191.141	336.709	30.527.854	23.429.509	17.519.278	17.361.724	157.554	13.008.576		
1. Pensiones	14.804.987	-6	14.804.981	14.801.155	9.438.277	9.438.180	97	5.366.704		
3. Servicios sociales y Promoción social	801.306	298.819	1.100.126	468.594	235.767	235.115	652	864.359		
4. Fomento del empleo	11.165	-	11.165	5.349	2.104	2.079	25	9.061		
6. Acceso a la vivienda y Fomento de la edificación	481.539	23.530	505.070	435.934	204.390	49.148	155.242	300.680		
9. Gestión y administración de la Seguridad Social	14.092.144	14.366	14.106.512	7.718.477	7.638.740	7.637.202	1.538	6.467.772		
<b>3. PRODUCCIÓN BIENES PÚBL. CARÁCTER PREFERENTE</b>	2.890.067	71.144	2.961.211	1.975.016	1.674.247	1.666.547	7.700	1.286.964		
1. Sanidad	256.272	42.689	298.961	237.592	134.115	133.002	1.113	164.846		
2. Educación	2.478.791	27.815	2.506.606	1.642.141	1.484.154	1.478.258	5.896	1.022.452		
3. Cultura	155.004	640	155.644	95.283	55.978	55.287	691	99.666		
<b>4. ACTUACIONES DE CARÁCTER ECONÓMICO</b>	15.035.311	7.153	15.042.471	5.567.224	2.948.000	2.729.649	218.351	12.094.471		
1. Agricultura, Pesca y Alimentación	419.052	516	419.569	137.808	48.576	47.367	1.209	370.993		
2. Industria y Energía	1.606.003	-203	1.605.802	174.641	80.600	58.939	21.661	1.525.202		
3. Comercio, Turismo y Pymes	810.904	-499	810.407	161.207	93.710	73.698	20.012	716.697		
4. Subvenciones al transporte	2.148.762	-	2.148.762	833.276	721.183	675.544	45.639	1.427.579		
5. Infraestructuras	4.601.859	11.696	4.613.555	2.944.003	1.428.390	1.354.082	74.308	3.185.165		

GTOS 008



MINISTERIO  
DE HACIENDA

MINISTERIO DE HACIENDA  
INTERVENCIÓN GENERAL  
DE LA ADMINISTRACIÓN DEL ESTADO

**PRESUPUESTO DE GASTOS  
ESTADO DE EJECUCIÓN. ÁREAS DE GASTO Y POLÍTICAS  
HASTA EL 31 DE AGOSTO DE 2018**

Miles de euros

	CRÉDITOS PRESUPUESTARIOS				5	6	7	8
	1	2	3	4				
	INICIALES	MODIFICACIONES	DEFINITIVOS		OBLIGACIONES RECONOCIDAS NETAS	PAGOS REALIZADOS	OBLIGACIONES PENDIENTES DE PAGO	REMANENTES DE CRÉDITO
6. Investigación, desarrollo e innovación	5.086.281	-4.022	5.082.262	1.071.891	417.052	388.387	28.665	4.665.210
9. Otras actuaciones de carácter económico	362.450	-335	362.114	244.398	158.489	131.632	26.857	203.625
<b>9. ACTUACIONES DE CARÁCTER GENERAL</b>	<b>187.360.203</b>	<b>7.153.100</b>	<b>194.513.305</b>	<b>160.664.025</b>	<b>121.261.195</b>	<b>120.994.282</b>	<b>266.913</b>	<b>73.252.110</b>
1. Órganos Constitucionales, Gobierno y otros	391.492	-827	390.666	286.289	252.970	244.161	8.809	137.696
2. Servicios de carácter general	24.306.430	-847.356	23.459.074	14.179.076	13.002.704	12.789.367	213.337	10.456.370
3. Administración Financiera y Tributaria	293.750	1.281	295.032	266.226	172.812	172.411	401	122.220
4. Transferencias a otras Administraciones Públicas	49.510.403	2	49.510.405	30.164.926	23.039.897	23.006.469	33.428	26.470.508
5. Deuda Pública	112.858.128	8.000.000	120.858.128	115.767.508	84.792.812	84.781.874	10.938	36.065.316
<b>TOTALES</b>	<b>278.065.289</b>	<b>8.584.959</b>	<b>286.650.250</b>	<b>228.663.381</b>	<b>169.645.874</b>	<b>167.842.862</b>	<b>1.803.012</b>	<b>117.004.376</b>

GTOS 008

**MINISTERIO DE HACIENDA**  
**INTERVENCIÓN GENERAL DE LA ADMINISTRACIÓN DEL ESTADO**  
**PRESUPUESTO DE GASTOS**  
**ESTADO DE EJECUCIÓN. POR ARTICULOS**  
**HASTA EL 31 DE AGOSTO DE 2018**

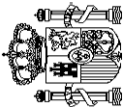


	CRÉDITOS PRESUPUESTARIOS			4	5	6	7	8	
	1	2							3
		INICIALES	MODIFICACIONES						
<b>1. GASTOS DE PERSONAL</b>									
10. Altos Cargos	16.671.561	41.758	16.713.321	15.699.556	10.395.225	10.189.430	205.795	6.318.096	
11. Personal Eventual	71.160	729	71.888	58.834	48.833	48.833	-	23.055	
12. Funcionarios	4.1737	956	42.694	35.870	26.598	26.598	-	16.096	
13. Laborales	12.302.612	13.653	12.316.266	11.623.556	7.660.407	7.660.344	63	4.655.859	
14. Otro Personal	766.512	2.306	768.818	695.011	449.675	448.855	820	319.143	
15. Incentivos al rendimiento	21.483	-	21.483	21.075	10.742	10.742	-	10.741	
16. Cuotas, prestac. y gts. sociales a cargo empleador	711.843	11.730	723.572	700.690	436.806	436.806	-	286.766	
	2.756.214	12.384	2.768.600	2.564.520	1.762.164	1.557.252	204.912	1.006.436	
<b>2. GASTOS CORRIENTES EN BIENES Y SERVICIOS</b>									
20. Arrendamientos y cánones	3.205.869	282.788	3.488.650	2.494.930	1.530.247	1.466.993	63.254	1.958.403	
21. Reparaciones, mantenimiento y conservación	203.636	-11.839	191.797	159.381	99.634	97.591	2.043	92.163	
22. Material, suministros y otros	343.373	10.689	354.060	236.018	139.951	134.969	4.982	214.109	
23. Indemnizaciones por razón del servicio	2.345.797	277.783	2.623.575	1.932.720	1.136.975	1.085.197	51.778	1.486.600	
24. Gastos de publicaciones	301.227	6.155	307.382	164.089	151.473	147.306	4.167	155.909	
25. Concursos de asistencia sanitaria	4.469	-	4.469	2.268	1.793	1.525	268	2.676	
	7.367	-	7.367	454	421	405	16	6.946	
<b>3. GASTOS FINANCIEROS</b>									
30. De deuda pública en euros	31.571.515	2.473	31.573.988	29.922.924	21.219.463	21.219.383	80	10.354.525	
31. De préstamos en euros	30.184.972	-	30.184.972	28.948.175	20.772.452	20.772.452	-	9.412.520	
32. De deuda pública en moneda extranjera	938.549	-	938.549	681.700	201.879	201.879	-	736.670	
33. De préstamos en moneda extranjera	413.700	-	413.700	275.399	228.336	228.336	-	185.364	
34. De depósitos y fianzas	10.256	-	10.256	100	16	16	-	10.240	
35. Intereses de demora y otros gastos financieros	15	-	15	11	11	11	-	4	
	24.023	2.473	26.496	17.539	16.769	16.689	80	9.727	
<b>4. TRANSFERENCIAS CORRIENTES</b>									
41. A organismos autónomos	89.471.607	481.989	89.953.601	66.994.543	49.604.959	48.568.248	1.036.711	40.348.642	
42. A la Seguridad Social	1.891.706	70.139	1.961.846	1.610.176	902.186	315.990	586.196	1.059.660	
43. A otras Entid. del S.P. Admin. Estatal. Ppto limitativo	14.876.300	-16.790	14.859.510	14.781.243	11.831.757	11.831.757	-	3.027.753	
44. A soc. ent. púb. emp. fundac y resto entid. Sector Púb.	2.040.169	195.154	2.235.324	2.035.729	1.371.690	1.020.895	350.795	863.634	
45. A Comunidades Autónomas	2.045.757	-32.819	2.012.938	1.180.581	870.194	832.000	38.194	1.142.744	
46. A Entidades Locales	19.706.219	167.886	19.874.105	9.355.116	7.748.627	7.748.627	-	12.125.478	
	16.582.875	-13.178	16.569.697	16.430.432	10.772.495	10.772.491	4	5.797.202	

GTOS 009

	CRÉDITOS PRESUPUESTARIOS				GASTOS COMPROMETIDOS	OBLIGACIONES RECONOCIDAS NETAS	PAGOS REALIZADOS	OBLIGACIONES PENDIENTES DE PAGO	REMANENTES DE CRÉDITO
	MODIFICACIONES		DEFINITIVOS						
	INICIALES								
	1	2	3	4	5	6	7	8	
47. A empresas privadas	801.949	-75.563	726.387	68.174	54.479	46.462	8.017	671.908	
48. A familias e instituciones sin fines de lucro	17.446.435	186.923	17.633.359	16.477.819	11.021.319	10.977.201	44.118	6.612.040	
49. Al exterior	14.080.197	237	14.080.435	5.055.273	5.032.212	5.022.825	9.387	9.048.223	
<b>5. FONDO DE CONTINGENCIA Y OTROS IMPREVISTOS</b>									
50. Dotación al Fondo de Contingencia de ejecución pptaia.	2.276.680	-859.773	1.416.907	-	-	-	-	1.416.907	
51. Otros Imprevistos	2.276.680	-859.773	1.416.907	-	-	-	-	1.416.907	
<b>6. INVERSIONES REALES</b>									
60. Inv.nueva en infraestr. y bienes destinados uso general	6.055.961	514.235	6.570.194	4.659.608	2.259.635	2.208.925	50.710	4.310.559	
61. Inv.reposición infraestr.y bienes destinados uso general	1.162.645	-125.673	1.036.972	808.568	251.727	232.990	18.737	785.245	
62. Inv.nueva asociada funcionamiento operativo servicios	1.250.319	130.368	1.380.687	1.128.915	555.314	535.758	19.556	825.373	
63. Inv.reposición asoc. funcionamiento operativo servicios	257.450	28.685	286.133	179.355	56.142	55.705	437	229.991	
64. Gastos de inversiones de carácter inmaterial	275.709	36.819	312.528	167.816	77.932	77.296	636	234.596	
65. Inversiones militares en infraestructura y otros bienes	268.534	4.591	273.125	185.216	57.938	55.738	2.200	215.187	
66. Inv. militares asoc. funcionamiento operativo servicios	2.245.537	16.623	2.262.160	1.798.227	1.107.999	1.102.449	5.550	1.154.161	
67. Gastos militares de inversiones de carácter inmaterial	580.693	422.814	1.003.507	379.963	145.714	142.245	3.469	857.793	
68. Inversión infraestruct. y bienes uso grai. Oblig. ej. ant	15.074	8	15.082	11.546	6.869	6.744	125	8.213	
69. Inversión asoc. función operativo serv. Oblig. ej. ant	-	-	-	2	-	-	-	-	
<b>7. TRANSFERENCIAS DE CAPITAL</b>									
71. A organismos autónomos	8.681.386	114.192	8.795.582	3.956.005	2.638.382	2.224.192	414.190	6.157.200	
72. A la Seguridad Social	460.021	-1.390	458.631	331.273	126.178	47.179	78.999	332.453	
73. A otras Entid. del S.P. Admin. Estatal. Ppto limitativo	17.511	-	17.511	17.511	12.399	12.399	-	5.112	
74. A soc. ent. púb. emp. fundac y resto entid. Sector Púb.	4.599.662	16.308	4.615.970	2.115.197	1.623.605	1.563.545	70.060	2.992.365	
75. A Comunidades Autónomas	589.261	-852	588.410	358.170	210.770	135.196	75.574	377.640	
76. A Entidades Locales	1.892.349	1.982	1.894.331	548.122	196.211	25.759	170.452	1.698.120	
77. A empresas privadas	103.964	14.928	118.893	13.586	1.053	1.053	-	117.840	
78. A familias e instituciones sin fines de lucro	224.240	74.924	299.165	93.933	42.992	42.545	447	256.173	
79. Al exterior	205.059	6.750	211.809	150.666	98.117	79.710	18.407	113.692	
	569.319	1.542	590.862	327.547	327.057	326.806	251	263.805	
<b>TOTAL OPERACIONES NO FINANCIERAS</b>	157.934.579	577.662	158.512.243	123.727.566	87.647.911	85.877.171	1.770.740	70.864.332	

Miles de euros

INTERVENCIÓN GENERAL  
DE LA ADMINISTRACIÓN DEL ESTADOMINISTERIO DE HACIENDA  
PRESUPUESTO DE GASTOS  
ESTADO DE EJECUCIÓN. POR ARTICULOS  
HASTA EL 31 DE AGOSTO DE 2018

GTOS 009

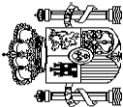


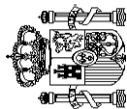
**MINISTERIO DE HACIENDA**  
**INTERVENCIÓN GENERAL DE LA ADMINISTRACIÓN DEL ESTADO**  
**PRESUPUESTO DE GASTOS**  
**ESTADO DE EJECUCIÓN. POR ARTICULOS**  
**HASTA EL 31 DE AGOSTO DE 2018**

Miles de euros

	CRÉDITOS PRESUPUESTARIOS			GASTOS COMPROMETIDOS	OBLIGACIONES RECONOCIDAS NETAS	PAGOS REALIZADOS	OBLIGACIONES PENDIENTES DE PAGO	REMANENTES DE CRÉDITO
	INICIALES	MODIFICACIONES	DEFINITIVOS					
	1	2	3	4	5	6	7	8
<b>8. ACTIVOS FINANCIEROS</b>								
82. Concesión de préstamos al Sector Público	38.819.696	7.297	38.826.993	19.073.469	18.407.647	18.386.313	21.334	20.419.346
83. Concesión de préstamos fuera del Sector Público	16.185.408	-	16.185.408	7.890.302	7.522.673	7.521.912	761	8.662.735
84. Constitución de depósitos y fianzas	2.727.845	7.297	2.735.142	223.884	51.504	50.931	573	2.683.638
85. Adquisición de acciones y participaciones del Sector Púb	265	-	265	120	105	105	-	160
86. Adquisición de acciones y particip. fuera del Sector Púb	203.383	-	203.383	70.668	9.977	9.977	-	193.406
87. Aportaciones patrimoniales	250	-	250	-	-	-	-	250
88. Suscripción acciones y aport. fondos organismos internac	19.601.715	-	19.601.715	10.787.667	10.782.667	10.762.667	20.000	8.819.048
	100.830	-	100.830	100.828	40.721	40.721	-	60.109
<b>9. PASIVOS FINANCIEROS</b>								
90. Amortización de deuda pública en euros	81.311.014	8.000.000	89.311.014	85.862.346	63.590.316	63.579.378	10.938	25.720.698
91. Amortización de préstamos en euros	78.147.214	-	78.147.214	78.146.187	56.988.753	56.988.753	-	21.158.461
92. Amortización de deuda pública en moneda extranjera	1.668.483	8.000.000	9.668.483	6.221.054	5.106.458	5.095.520	10.938	4.562.025
93. Amortización de préstamos en moneda extranjera	1.495.000	-	1.495.000	1.494.946	1.494.946	1.494.946	-	54
94. Devolución de depósitos y fianzas	316	-	316	159	159	159	-	157
95. Puesta en circulación de moneda metálica	1	-	1	-	-	-	-	1
<b>TOTAL OPERACIONES FINANCIERAS</b>	<b>120.130.710</b>	<b>8.007.297</b>	<b>128.138.007</b>	<b>104.935.815</b>	<b>81.997.963</b>	<b>81.965.691</b>	<b>32.272</b>	<b>46.140.044</b>
<b>TOTALES</b>	<b>278.065.289</b>	<b>8.584.959</b>	<b>286.650.250</b>	<b>228.663.381</b>	<b>169.645.874</b>	<b>167.842.862</b>	<b>1.803.012</b>	<b>117.004.376</b>

GTOS 009




**MINISTERIO  
DE HACIENDA**
**PRESUPUESTO DE GASTOS  
MODIFICACIONES DE CRÉDITO. POR SECCIONES  
HASTA EL 31 DE AGOSTO DE 2018**

 INTERVENCIÓN GENERAL  
DE LA ADMINISTRACIÓN DEL ESTADO

	1	2	3	4	5		6	7	8	9	10
					POSITIVAS	NEGATIVAS					
CASA DE SU MAJESTAD EL REY	-	-	-	-	-	-	-	-	-	-	-
CORTES GENERALES	-	-	-	-	-	-	-	-	-	-	-
TRIBUNAL DE CUENTAS	-	-	-	-	-	-	-	-	-	-	-
TRIBUNAL CONSTITUCIONAL	-	-	-	-	126	-126	-	372	-	-	372
CONSEJO DE ESTADO	-	-	-	-	-	-	-	-	-	-	-
DEUDA PÚBLICA	-	-	-	-	-	-	8.000.000	-	-	-	8.000.000
CLASES PASIVAS	-	-	-	-	-	-	-	-	-	-	-
CONSEJO GENERAL DEL PODER JUDICIAL	-	-	-	-	381	-381	-	961	-	-	961
APORT. MUTUALISMO ADMINISTRATIVO	-	-	-	-	-	-	-	-	-	-	-
CONTRATACIÓN CENTRALIZADA	-	-	-	-	-	-	-	-	-	-	-
ASUNTOS EXTERIORES Y DE COOPERACIÓN	-	-	-	-	-	-	-	-	-	-	-
JUSTICIA	-	-	-	-	1.622	-1.634	-	-	-	-	-12
DEFENSA	-	-	-	-	293	-247	-	9.809	-	-	9.855
HACIENDA Y FUNCIÓN PÚBLICA	-	-	-	-	25.161	-16.526	550.000	129.425	-	-	688.060
INTERIOR	-	2.330	-	-	1.543	-180	-	210.792	-	-	214.485
FOMENTO	-	-	-	-	10.400	-5.355	-	57.990	-	-566	84.856
EDUCACIÓN, CULTURA Y DEPORTE	-	-	-	-	137.875	-138.179	19.596	1.706	-	-32.819	29.417
EMPLEO Y SEGURIDAD SOCIAL	-	-	-	-	9.839	-9.852	-	28.467	-	-	28.454
ENERGÍA, TURISMO Y AGENDA DIGITAL	-	-	-	-	41.504	-42.145	7.903	65.117	-	-	72.379
AGRICULT. Y PESCA, ALIM. Y MEDIO AMB.	-	-	-	-	3.026	-81.169	-	50	-	-	-78.093
PRESIDENCIA Y PARA LAS ADM. TERRIT.	-	-	-	-	5.529	-5.548	-	1.033	-	-762	83.490
SANIDAD, SERVICIOS SOCIALES E IGUALDAD	-	-	-	-	2.660	-2.258	-	47	-	-5.218	7.505
ECONOMÍA, INDUSTRIA Y COMPETITIVIDAD	-	-	-	-	148.392	-156.731	25.178	52.740	-	-2.495	230.883
OTRAS RELAC. FINANC. CON ENTES TERRIT.	-	-	-	-	634	-11.798	-	3	-	-634	72.118
FONDOS DE COMPENSACIÓN INTERTERRIT.	-	-	-	-	-	-	61.333	-	-	-61.331	2
RELACIONES FINANCIERAS CON LA U. E.	-	-	-	-	-	-	-	-	-	-	-
FONDO DE CONTINGENCIA	-	-	-	-	-	-	-	-	-	-859.773	-
SISTEMAS DE FINANC. DE ENTES TERRIT.	-	-	-	-	-	-	-	-	-	-	-
<b>TOTALES</b>	-	2.330	8.845.555	472.264	-472.129	115.716	584.821	-963.598	-	8.584.959	

GTOS M01



MINISTERIO  
DE HACIENDA

PRESUPUESTO DE GASTOS  
MODIFICACIONES DE CRÉDITO. ÁREAS DE GASTO Y POLÍTICAS  
HASTA EL 31 DE AGOSTO DE 2018

INTERVENCIÓN GENERAL  
DE LA ADMINISTRACIÓN DEL ESTADO

	Miles de euros											
	1	2	3	4	5		6	7	8	9	10	
					POSITIVAS	NEGATIVAS						
<b>0. TRANSFERENCIAS INTERNAS</b>												
0. Transferencias Internas	-	-	77.172	3.125	-38.129	-	221.253	-	-	-	263.421	
	-	-	77.172	3.125	-38.129	-	221.253	-	-	-	263.421	
<b>1. SERVICIOS PÚBLICOS BÁSICOS</b>												
1. Justicia	-	-	552.791	36.467	-22.479	19.596	167.623	-566	-	-	753.432	
2. Defensa	-	-	550.000	674	-553	-	10.770	-	-	-	10.891	
3. Seguridad ciudadana e Instituciones penitenciarias	-	-	2.791	23.771	-15.136	19.596	98.863	-	-	-	657.498	
4. Política Exterior	-	-	-	10.400	-5.309	19.596	57.990	-566	-	-	84.902	
	-	-	-	1.622	-1.481	-	-	-	-	-	141	
<b>2. ACTUACIONES DE PROTECCIÓN Y PROMOCIÓN SOCIAL</b>												
1. Pensiones	-	-	163.799	188.564	-162.556	22.631	126.766	-2.495	-	-	336.709	
3. Servicios sociales y Promoción social	-	-	-	-	-6	-	-	-	-	-	-6	
4. Fomento del empleo	-	-	163.799	178.419	-158.763	13.022	104.837	-2.495	-	-	298.819	
6. Acceso a la vivienda y Fomento de la edificación	-	-	-	-	-	-	-	-	-	-	-	
9. Gestión y administración de la Seguridad Social	-	-	-	428	-429	1.706	21.825	-	-	-	23.530	
	-	-	-	9.717	-3.358	7.903	104	-	-	-	14.366	
<b>3. PRODUCCIÓN BIENES PÚB. CARÁCTER PREFERENTE</b>												
1. Sanidad	-	-	-	9.867	-9.900	12.156	59.021	-	-	-	71.144	
2. Educación	-	-	-	28	-49	12.156	30.554	-	-	-	42.689	
3. Cultura	-	-	-	9.503	-9.516	-	27.828	-	-	-	27.815	
	-	-	-	336	-335	-	639	-	-	-	640	
<b>4. ACTUACIONES DE CARÁCTER ECONÓMICO</b>												
1. Agricultura, Pesca y Alimentación	-	-	39.080	226.888	-232.989	-	8.239	-34.065	-	-	7.153	
2. Industria y Energía	-	-	-	4.681	-3.915	-	-	-250	-	-	516	
3. Comercio, Turismo y Pymes	-	-	48	78.366	-78.666	-	49	-	-	-	-203	
4. Subvenciones al transporte	-	-	27	1.112	-1.154	-	-	-484	-	-	-499	
5. Infraestructuras	-	-	32.819	-	-	-	-	-32.819	-	-	-	
	-	-	6.066	138.295	-139.376	-	7.223	-512	-	-	11.696	

GTOS M03



MINISTERIO  
DE HACIENDA

PRESUPUESTO DE GASTOS  
MODIFICACIONES DE CRÉDITO. ÁREAS DE GASTO Y POLÍTICAS  
HASTA EL 31 DE AGOSTO DE 2018

INTERVENCIÓN GENERAL  
DE LA ADMINISTRACIÓN DEL ESTADO

Miles de euros

	1	2	3	4	5		6	7	8	9	TOTAL MODIFICACIONES
					POSITIVAS	NEGATIVAS					
6. Investigación, desarrollo e innovación	-	-	120	4.044	-9.153	-	-	967	-	-	-4.022
9. Otras actuaciones de carácter económico	-	-	-	390	-725	-	-	-	-	-	-335
<b>9. ACTUACIONES DE CARÁCTER GENERAL</b>	-	2.330	8.012.713	7.353	-6.076	61.333	1.919	1.919	-926.472	-	7.153.100
1. Órganos Constitucionales, Gobierno y otros	-	-	274	1.067	-2.313	-	419	419	-274	-	-827
2. Servicios de carácter general	-	2.330	12.407	6.170	-3.763	-	367	367	-864.867	-	-847.356
3. Administración Financiera y Tributaria	-	-	32	116	-	-	1.133	1.133	-	-	1.281
4. Transferencias a otras Administraciones Públicas	-	-	-	-	-	61.333	-	-	-61.331	-	2
5. Deuda Pública	-	-	8.000.000	-	-	-	-	-	-	-	8.000.000
<b>TOTALES</b>	-	2.330	8.845.555	472.264	-472.129	115.716	584.821	584.821	-963.598	-	8.584.959

GTOS M03



MINISTERIO  
DE HACIENDA

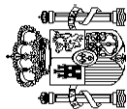
PRESUPUESTO DE GASTOS  
MODIFICACIONES DE CREDITO. ARTÍCULOS  
HASTA EL 31 DE AGOSTO DE 2018

INTERVENCIÓN GENERAL  
DE LA ADMINISTRACIÓN DEL ESTADO

Miles de euros

	1	2	3	4	TRANSFERENCIAS DE CREDITO		6	7	8	9	10
					POSITIVAS	NEGATIVAS					
<b>1. GASTOS DE PERSONAL</b>											
10. Altos Cargos	-	-	-	34.236	9.369	-11.499	-	16.717	-7.065	-	41.758
11. Personal Eventual	-	-	-	-	729	-	-	-	-	-	729
12. Funcionarios	-	-	-	20.000	956	-	-	802	-4.301	-	956
13. Laborales	-	-	-	-	5.281	-8.129	-	5.419	-2.350	-	13.653
14. Otro Personal	-	-	-	-	117	-880	-	-	-	-	2.306
15. Incentivos al rendimiento	-	-	-	-	-	-	-	9.560	-	-	11.730
16. Cuotas, prestac. y gts. sociales a cargo empleador	-	-	-	14.236	2.170	-	-	936	-414	-	12.384
<b>2. GASTOS CORRIENTES EN BIENES Y SERVICIOS</b>											
20. Arrendamientos y cánones	-	-	-	130.000	36.330	-56.472	22.737	150.193	-	-	282.788
21. Reparaciones, mantenimiento y conservación	-	-	-	-	516	-12.658	-	303	-	-	-11.839
22. Material, suministros y otros	-	-	-	-	3.335	-634	-	7.988	-	-	10.689
23. Indemnizaciones por razón del servicio	-	-	-	130.000	31.155	-42.236	22.737	136.127	-	-	277.783
24. Gastos de publicaciones	-	-	-	-	1.324	-944	-	5.775	-	-	6.155
25. Concursos de asistencia sanitaria	-	-	-	-	-	-	-	-	-	-	-
<b>3. GASTOS FINANCIEROS</b>											
30. De deuda pública en euros	-	2.330	-	-	143	-	-	-	-	-	2.473
31. De préstamos en euros	-	-	-	-	-	-	-	-	-	-	-
32. De deuda pública en moneda extranjera	-	-	-	-	-	-	-	-	-	-	-
33. De préstamos en moneda extranjera	-	-	-	-	-	-	-	-	-	-	-
34. De depósitos y fianzas	-	-	-	-	-	-	-	-	-	-	-
35. Intereses de demora y otros gastos financieros	-	2.330	-	-	143	-	-	-	-	-	2.473
<b>4. TRANSFERENCIAS CORRIENTES</b>											
41. A organismos autónomos	-	-	-	281.319	182.012	-247.953	-	301.925	-35.314	-	481.989
42. A la Seguridad Social	-	-	-	77.172	-	-7.033	-	12.916	-	-	70.139
43. A otras Entid. del S.P. Admin. Estatal. Ppto limitativo	-	-	-	-	-	-29.706	-	195.151	-	-	-16.790
44. A soc. ent. pub. emp. fundac y resto entid. Sector Púb.	-	-	-	-	3	-	-	-	-	-	195.154
45. A Comunidades Autónomas	-	-	-	142.902	133.897	-109.418	-	3.000	-32.819	-	-32.819
46. A Entidades Locales	-	-	-	225	6.597	-20.000	-	-	-2.495	-	167.886

GTS M02


**MINISTERIO  
DE HACIENDA**
**PRESUPUESTO DE GASTOS  
MODIFICACIONES DE CREDITO. ARTÍCULOS  
HASTA EL 31 DE AGOSTO DE 2018**

 INTERVENCIÓN GENERAL  
DE LA ADMINISTRACIÓN DEL ESTADO

	1	2	3	4	5		6	7	8	9	10
					POSITIVAS	NEGATIVAS					
47. A empresas privadas				1.950	490	-78.003					-75.563
48. A familias e instituciones sin fines de lucro				59.070	38.391	-1.396		90.858			186.923
49. Al exterior					2.634	-2.397					237
<b>5. FONDO DE CONTINGENCIA Y OTROS IMPREVISTOS</b>											
50. Dotación al Fondo de Contingencia de ejecución pptaia.											
51. Otros imprevistos											
<b>6. INVERSIONES REALES</b>				400.000	158.233	-140.721	29.460	67.378	-115		514.235
60. Inv.nueva en infraestr. y bienes destinados uso general						-132.226		6.668	-115		-125.673
61. Inv.reposición infraestr. y bienes destinados uso general					130.654	-286					130.368
62. Inv.nueva asociada funcionamiento operativo servicios					11.737	-582	4.804	12.726			28.685
63. Inv.reposición asoc. funcionamiento operativo servicios					1.336	-2.700	24.077	14.106			36.819
64. Gastos de inversiones de carácter inmaterial					7.464	-4.927	579	1.475			4.591
65. Inversiones militares en infraestructura y otros bienes								16.623			16.623
66. Inv. militares asoc. funcionamiento operativo servicios				400.000	7.042			15.772			422.814
67. Gastos militares de inversiones de carácter inmaterial								8			8
68. Inversión infraestruct. y bienes uso gral. Oblig. ej. ant											
69. Inversión asoc. función operativo serv. Oblig. ej. ant											
<b>7. TRANSFERENCIAS DE CAPITAL</b>					86.177	-15.484	63.519	41.311		-61.331	114.192
71. A organismos autónomos						-1.390					-1.390
72. A la Seguridad Social											
73. A otras Entid. del S.P. Admin. Estatal. Ppto limitativo					3.122			13.186			16.308
74. A soc. ent. pub. fundac y resto entid. Sector Pub.						-7.175		6.323			-852
75. A Comunidades Autónomas					3.500	-3.800	62.032	1.581		-61.331	1.982
76. A Entidades Locales							1.007	13.921			14.928
77. A empresas privadas					78.043	-3.119					74.924
78. A familias e instituciones sin fines de lucro					450			6.300			6.750
79. Al exterior					1.062		480				1.542
<b>TOTAL OPERACIONES NO FINANCIERAS</b>			2.330	845.555	472.264	-472.129	115.716	577.524		-963.598	577.662

GTOS M02

**MINISTERIO DE HACIENDA**  
**INTERVENCIÓN GENERAL DE LA ADMINISTRACIÓN DEL ESTADO**  
**PRESUPUESTO DE GASTOS**  
**MODIFICACIONES DE CRÉDITO. ARTÍCULOS**  
**HASTA EL 31 DE AGOSTO DE 2018**



Miles de euros

	1	2	3	4	5		6	7	8	9	10
					POSITIVAS	NEGATIVAS					
<b>8. ACTIVOS FINANCIEROS</b>											
82. Concesión de préstamos al Sector Público								7.297			7.297
83. Concesión de préstamos fuera del Sector Público											
84. Constitución de depósitos y fianzas								7.297			7.297
85. Adquisición de acciones y participaciones del Sector Púb											
86. Adquisición de acciones y particip. fuera del Sector Púb											
87. Aportaciones patrimoniales											
89. Suscripción acciones y aport. fondos organismos internac											
<b>9. PASIVOS FINANCIEROS</b>											
90. Amortización de deuda pública en euros			8.000.000								8.000.000
91. Amortización de préstamos en euros											
92. Amortización de deuda pública en moneda extranjera			8.000.000								8.000.000
93. Amortización de préstamos en moneda extranjera											
94. Devolución de depósitos y fianzas											
95. Puesta en circulación de moneda metálica											
<b>TOTAL OPERACIONES FINANCIERAS</b>								7.297			8.007.297
<b>TOTALES</b>		2.330	8.845.555	472.264	-472.129	115.716	584.821	-963.598			8.584.959

GTOS M02



MINISTERIO  
DE HACIENDA

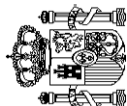
PRESUPUESTO DE INGRESOS  
ESTADO DE EJECUCIÓN. ARTÍCULOS  
HASTA EL 31 DE AGOSTO DE 2018

INTERVENCIÓN GENERAL  
DE LA ADMINISTRACIÓN DEL ESTADO

	1	2	3	4	Miles de euros
	PREVISIONES PRESUPUESTARIAS	DERECHOS RECONOCIDOS NETOS	RECAUDACIÓN NETA	DERECHOS PENDIENTES DE COBRO (2-3)	
<b>1. IMPUESTOS DIRECTOS Y COTIZACIONES SOCIALES</b>					
10. Sobre la renta	69.490.522	38.086.804	34.306.325	3.780.479	
11. Sobre el capital	66.519.000	36.442.483	32.675.541	3.766.942	
12. Cotizaciones sociales	200.000	152.463	141.520	10.943	
13. Sobre producc. y almac. energía eléctric. y comb.	963.522	630.959	630.959	-	
19. Otros impuestos directos	1.808.000	860.444	857.955	2.489	
	-	455	350	105	
<b>2. IMPUESTOS INDIRECTOS</b>					
21. Sobre el valor añadido	47.191.000	30.939.138	28.367.479	2.571.659	
22. Sobre consumos específicos	34.992.000	25.798.640	23.268.835	2.529.805	
23. Sobre tráfico exterior	8.463.000	2.989.549	2.985.557	23.992	
28. Otros impuestos indirectos	1.993.000	1.136.777	1.128.027	8.750	
	1.743.000	1.014.172	1.005.060	9.112	
<b>3. TASAS, PRECIOS PÚBLICOS Y OTROS INGRESOS</b>					
30. Tasas	10.971.231	10.928.967	9.159.960	1.769.007	
31. Precios públicos	840.000	652.142	647.788	4.354	
32. Otros ingresos procedentes de prestación de servicios	7.000	7.974	7.967	7	
33. Venta de bienes	445.371	223.778	223.771	7	
38. Reintegros de operaciones corrientes	28.000	53.277	53.277	-	
39. Otros ingresos	1.095.424	1.057.838	1.004.130	53.708	
	8.555.436	8.933.958	7.223.027	1.710.931	
<b>4. TRANSFERENCIAS CORRIENTES</b>					
41. De organismos autónomos	6.446.008	2.997.236	2.988.072	9.164	
42. De la Seguridad Social	307.669	11.666	11.666	-	
43. De otras Entid. del S.P. Admin. Estatal. Ppto limitativo	172.891	350	350	-	
44. De sociedades, entes p. emp., fundac. y resto entid. SP	104.443	85.023	85.023	-	
45. De comunidades autónomas	11.085	102	102	-	
46. De entidades locales	5.392.460	2.570.336	2.570.336	-	
47. De empresas privadas	249.450	167.276	167.276	-	
48. De familias e instituciones sin fines de lucro	300	17.908	8.744	9.164	
49. Del exterior	-	45	45	-	
	207.710	144.530	144.530	-	

ING 018




**MINISTERIO  
DE HACIENDA**
**PRESUPUESTO DE INGRESOS  
ESTADO DE EJECUCIÓN. ARTÍCULOS  
HASTA EL 31 DE AGOSTO DE 2018**

 INTERVENCIÓN GENERAL  
DE LA ADMINISTRACIÓN DEL ESTADO

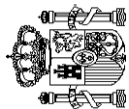
	1	2	3	4	Miles de euros
	PREVISIONES PRESUPUESTARIAS	DERECHOS RECONOCIDOS NETOS	RECAUDACIÓN NETA	DERECHOS PENDIENTES DE COBRO (2-3)	
<b>5. INGRESOS PATRIMONIALES</b>					
51. Intereses de anticipos y préstamos concedidos	5.603.028	3.123.116	3.120.067	3.049	3.049
52. Intereses de depósitos	1.033.850	151.893	148.850	3.043	3.043
53. Dividendos y participaciones en beneficios	48.194	51.265	51.265	-	-
54. Rentas de bienes inmuebles	4.107.984	2.213.710	2.213.710	-	-
55. Productos de concesiones y aprovech. especiales	3.000	3.188	3.188	1	1
59. Otros ingresos patrimoniales	410.000	687.285	687.280	5	5
	-	15.775	15.775	-	-
<b>6. ENAJENACIÓN DE INVERSIONES REALES</b>					
60. De terrenos	101.407	197.482	173.449	24.033	24.033
61. De las demás inversiones	11.000	17.030	17.009	21	21
68. Reintegros por operaciones de capital	7.300	7.662	7.659	3	3
	83.107	172.790	148.781	24.009	24.009
<b>7. TRANSFERENCIAS DE CAPITAL</b>					
71. De organismos autónomos	1.503.581	78.971	78.971	-	-
73. De otras Entid. del S.P. Admin. Estatal. Ppto limitativo	11.701	6.953	6.953	-	-
74. De soc., ent. públ. emp., fundac. y resto entid. SP	60	39	39	-	-
75. De comunidades autónomas	-	3.933	3.933	-	-
76. De entidades locales	-	477	477	-	-
77. De empresas privadas	-	5.814	5.814	-	-
78. De familias e instituciones sin fines de lucro	-	-	-	-	-
79. Del exterior	1.491.820	61.755	61.755	-	-
<b>TOTAL OPERACIONES NO FINANCIERAS</b>	141.306.777	86.351.714	78.194.323	8.157.391	8.157.391
<b>8. ACTIVOS FINANCIEROS</b>					
82. Reintegro préstamos concedidos al SP	1.779.224	925.514	707.135	218.379	218.379
83. Reintegro préstamos concedidos fuera del SP	259.266	305.431	252.354	53.077	53.077
84. Devolución de depósitos y fianzas	1.519.958	581.368	416.066	165.302	165.302
85. Enajenación de acciones y partic. del sector público	-	-	-	-	-
86. Enajenación de acciones y participaciones de fuera S.P.	-	38.715	38.715	-	-
88. Devolución aportaciones patrimoniales	-	-	-	-	-

ING 018

**MINISTERIO DE HACIENDA**  
**INTERVENCIÓN GENERAL DE LA ADMINISTRACIÓN DEL ESTADO**  
**PRESUPUESTO DE INGRESOS**  
**ESTADO DE EJECUCIÓN. ARTÍCULOS**  
**HASTA EL 31 DE AGOSTO DE 2018**

		Miles de euros			
	1	2	3	4	
	PREVISIONES PRESUPUESTARIAS	DERECHOS RECONOCIDOS NETOS	RECAUDACIÓN NETA	DERECHOS PENDIENTES DE COBRO (2-3)	
<b>9. PASIVOS FINANCIEROS</b>					
90. Emisión deuda pública en euros	-	96.474.519	96.474.519	-	
91. Prestamos recibidos en euros	-	96.474.519	96.474.519	-	
92. Emisión deuda pública en moneda extranjera	-	-	-	-	
93. Prestamos recibidos en moneda extranjera	-	-	-	-	
94. Depósitos y fianzas recibidos	-	-	-	-	
95. Puesta en circulación positiva de moneda metálica	-	-	-	-	
<b>TOTAL OPERACIONES FINANCIERAS</b>	1.779.224	97.400.033	97.181.654	218.379	
<b>TOTALES</b>	<b>143.086.001</b>	<b>183.751.747</b>	<b>175.375.977</b>	<b>8.375.770</b>	

ING 018



MINISTERIO  
DE HACIENDA

RESULTADO PRESUPUESTARIO DEL EJERCICIO  
HASTA EL 31 DE AGOSTO DE 2018

INTERVENCIÓN GENERAL  
DE LA ADMINISTRACIÓN DEL ESTADO

Miles de euros

	1	2	3	IMPORTE (1-2)
	DERECHOS RECONOCIDOS NETOS	OBLIGACIONES RECONOCIDAS NETAS		
a. Operaciones corrientes	86.075.261	82.749.894		3.325.367
b. Operaciones de capital	276.453	4.898.017		-4.621.564
<b>1. Total operaciones no financieras (a+b)</b>	<b>86.351.714</b>	<b>87.647.911</b>		<b>-1.296.197</b>
c. Activos financieros	925.514	18.407.647		-17.482.133
d. Pasivos financieros	96.474.519	63.590.316		32.884.203
<b>2. Total operaciones financieras (c+d)</b>	<b>97.400.033</b>	<b>81.997.963</b>		<b>15.402.070</b>
<b>RESULTADO PRESUPUESTARIO DEL EJERCICIO (1+2)</b>	<b>183.751.747</b>	<b>169.645.874</b>		<b>14.105.873</b>

GTOS 011



MINISTERIO  
DE HACIENDA

PRESUPUESTO DE INGRESOS  
RECAUDACIÓN POR OFICINAS  
HASTA EL 31 DE AGOSTO DE 2018

INTERVENCIÓN GENERAL  
DE LA ADMINISTRACIÓN DEL ESTADO

Miles de euros

	1	RECAUDACIÓN INTEGRAL	2	DEVOLUCIONES	3	RECAUDACIÓN NETA (1-2)
<b>PAIS VASCO</b>		3.563.257		1.566.363		1.996.894
ARABA/ÁLAVA		655.339		973.389		-318.050
GUIPÚZKOA		295.639		41.725		253.914
BIZKAIA		2.612.279		551.249		2.061.030
<b>CATALUÑA</b>		32.772.316		6.339.014		26.433.302
BARCELONA		28.747.747		5.263.286		23.484.461
GIRONA		1.729.935		463.236		1.266.699
LLEIDA		841.439		271.931		569.508
TARRAGONA		1.453.195		340.561		1.112.634
<b>GALICIA</b>		5.566.289		1.671.402		3.894.887
A CORUÑA		3.051.539		943.750		2.107.789
LUGO		425.924		148.446		277.478
OURENSE		408.926		108.285		300.641
PONTEVEDRA		674.955		206.365		468.590
VIGO		1.004.945		264.556		740.389
<b>ANDALUCÍA</b>		11.929.384		3.406.477		8.522.907
ALMERIA		891.678		539.454		352.224
CÁDIZ		1.136.783		273.690		863.093
CÓRDOBA		852.179		285.594		566.585
GRANADA		990.274		314.134		676.140
HUELVA		580.281		308.716		271.565
JAÉN		556.640		225.358		331.282
MÁLAGA		2.514.777		585.968		1.928.809
SEVILLA		4.160.876		784.611		3.376.265
JEREZ FRONTERA		245.896		88.952		156.944
<b>PRINCIPADO DE ASTURIAS</b>		2.101.980		554.005		1.547.975
OVIEDO		1.569.958		391.167		1.178.791
GIJÓN		532.022		162.838		369.184
<b>CANTABRIA</b>		2.139.860		1.014.437		1.125.423

ING 006



MINISTERIO  
DE HACIENDA

PRESUPUESTO DE INGRESOS  
RECAUDACIÓN POR OFICINAS  
HASTA EL 31 DE AGOSTO DE 2018

INTERVENCIÓN GENERAL  
DE LA ADMINISTRACIÓN DEL ESTADO

	1	2	3
	RECAUDACIÓN INTEGRAL	DEVOLUCIONES	RECAUDACIÓN NETA (1-2)
			Miles de euros
<b>LA RIOJA</b>	734.400	226.319	508.081
<b>REGIÓN DE MURCIA</b>			
MURCIA	2.464.881	972.441	1.492.440
CARTAGENA	2.007.044	747.270	1.259.774
	457.837	225.171	232.666
<b>COMUNIDAD VALENCIANA</b>			
ALICANTE	11.266.493	2.980.675	8.285.818
CASTELLÓN DE LA PLANA	2.879.343	802.291	2.077.052
VALENCIA	1.219.360	543.077	676.283
	7.167.790	1.635.307	5.532.483
<b>ARAGÓN</b>			
HUESCA	3.712.512	1.102.337	2.610.175
TERUEL	391.228	146.944	244.284
ZARAGOZA	217.534	65.531	152.003
	3.103.750	889.862	2.213.888
<b>CASTILLA-LA MANCHA</b>			
ALBACETE	2.927.076	913.888	2.013.188
CIUDAD REAL	522.241	186.998	335.243
CUENCA	561.362	221.929	339.433
GUADALAJARA	211.924	112.450	99.474
TOLEDO	534.963	96.477	438.486
	1.096.586	296.034	800.552
<b>CANARIAS</b>			
LAS PALMAS	2.258.541	526.761	1.731.780
SANTA CRUZ DE TENERIFE	1.339.355	291.013	1.048.342
	919.186	235.748	683.438
<b>NAVARRA</b>			
	474.756	509.154	-34.398
<b>EXTREMADURA</b>			
BADAJOS	1.228.391	389.952	838.439
CÁCERES	844.241	269.708	574.533
	384.150	120.244	263.906

ING 006



MINISTERIO  
DE HACIENDA

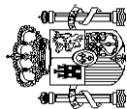
PRESUPUESTO DE INGRESOS  
RECAUDACIÓN POR OFICINAS  
HASTA EL 31 DE AGOSTO DE 2018

INTERVENCIÓN GENERAL  
DE LA ADMINISTRACIÓN DEL ESTADO

Miles de euros

	1	2	3
	RECAUDACIÓN INTEGRAL	DEVOLUCIONES	RECAUDACIÓN NETA (1-2)
ILLES BALEARS	3.406.301	689.083	2.717.218
COMUNIDAD DE MADRID	68.365.023	9.701.050	58.663.973
CASTILLA Y LEÓN	4.017.862	1.302.664	2.715.198
ÁVILA	134.592	49.915	84.677
BURGOS	797.902	192.222	605.680
LEÓN	549.404	189.178	360.226
PALENCIA	259.062	79.346	179.716
SALAMANCA	457.105	147.199	309.906
SEGOVIA	244.617	80.695	163.922
SORIA	163.719	47.996	115.723
VALLADOLID	1.241.953	448.707	793.246
ZAMORA	169.508	67.406	102.102
CEUTA	45.988	17.938	28.050
MELILLA	41.159	16.742	24.417
S.G. TESORO Y P.F.	113.349.705	63.089.495	50.260.210
<b>TOTALES</b>	<b>272.366.174</b>	<b>96.990.197</b>	<b>175.375.977</b>

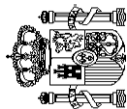
ING 006


**MINISTERIO  
DE HACIENDA**
**PRESUPUESTO DE GASTOS  
PAGOS APLICADOS A PRESUPUESTOS. SECCIONES  
HASTA EL 31 DE AGOSTO DE 2018**

 INTERVENCIÓN GENERAL  
DE LA ADMINISTRACIÓN DEL ESTADO

	Miles de euros								
	2018			2017			TASAS VARIACIÓN		
	1	2	3	4	5	6	1/4	2/5	3/6
CASA DE SU MAJESTAD EL REY	5.864	5.864	5.864	5.831	5.831	5.831	0,6	-	0,6
CORTES GENERALES	149.232	149.232	149.232	141.726	141.726	141.726	5,3	-	5,3
TRIBUNAL DE CUENTAS	33.159	3	33.162	33.590	236	33.826	-1,3	-98,7	-2,0
TRIBUNAL CONSTITUCIONAL	12.639	397	13.036	12.296	158	12.454	2,8	151,3	4,7
CONSEJO DE ESTADO	5.084	-	5.084	4.832	68	4.900	5,2	-	3,8
DEUDA PÚBLICA	84.781.874	227	84.782.101	89.980.791	-	89.980.791	-5,8	-	-5,8
CLASES PASIVAS	9.430.193	297	9.430.490	8.960.336	44	8.960.380	5,2	-	5,2
CONSEJO GENERAL DEL PODER JUDICIAL	27.038	1.681	28.719	26.665	1.101	27.766	1,4	52,7	3,4
APORT. MUTUALISMO ADMINISTRATIVO	1.140.943	203.067	1.344.010	1.234.311	79.566	1.313.877	-7,6	155,2	2,3
CONTRATACIÓN CENTRALIZADA	130.955	3.407	134.362	122.138	1.234	123.372	7,2	176,1	8,9
ASUNTOS EXTERIORES Y DE COOPERACIÓN	489.870	111.661	601.531	558.344	87.287	645.631	-12,3	27,9	-6,8
JUSTICIA	989.919	72.353	1.062.272	948.717	30.578	979.295	4,3	136,6	8,5
DEFENSA	4.706.400	454.683	5.161.083	4.063.304	232.582	4.295.886	15,8	95,5	20,1
HACIENDA Y FUNCIÓN PÚBLICA	11.815.955	325.607	12.141.562	13.964.664	184.020	14.148.684	-15,4	76,9	-14,2
INTERIOR	4.327.435	133.739	4.461.174	4.263.573	123.054	4.386.627	1,5	8,7	1,7
FOMENTO	2.012.092	522.126	2.534.218	2.187.925	320.573	2.508.498	-8,0	62,9	1,0
EDUCACIÓN, CULTURA Y DEPORTE	1.723.013	533.165	2.256.178	1.742.212	475.445	2.217.657	-1,1	12,1	1,7
EMPLEO Y SEGURIDAD SOCIAL	18.245.108	2.086.012	20.331.120	15.486.683	97.152	15.583.835	17,8	-	30,5
ENERGÍA, TURISMO Y AGENDA DIGITAL	1.437.255	340.196	1.777.451	2.255.003	258.017	2.513.020	-36,3	31,9	-29,3
AGRICULT. Y PESCA, ALIM. Y MEDIO AMB.	350.009	270.481	620.490	428.382	109.940	538.322	-18,3	146,0	15,3
PRESIDENCIA Y PARA LAS ADM. TERRIT.	372.271	15.363	387.634	364.617	12.140	376.757	2,1	26,5	2,9
SANIDAD; SERVICIOS SOCIALES E IGUALDAD	1.522.539	79.509	1.602.048	1.452.477	93.668	1.546.145	4,8	-15,1	3,6
ECONOMÍA, INDUSTRIA Y COMPETITIVIDAD	1.129.003	937.778	2.066.781	1.058.850	766.831	1.825.681	6,6	22,3	13,2
OTRAS RELAC. FINAN. CON ENTES TERRIT.	144.800	12.269	157.069	222.548	-	222.548	-34,9	-	-29,4
FONDOS DE COMPENSACIÓN INTERTERRIT.	19.975	250.247	270.222	58.866	-	58.866	-66,1	-	-
RELACIONES FINANCIERAS CON LA U. E.	4.616.812	-	4.616.812	6.440.327	-	6.440.327	-28,3	-	-28,3
FONDO DE CONTINGENCIA	-	-	-	-	-	-	-	-	-
SISTEMAS DE FINAN. DE ENTES TERRIT.	18.223.425	-	18.223.425	18.566.722	-	18.566.722	-1,8	-	-1,8
<b>TOTALES</b>	<b>167.842.862</b>	<b>6.354.268</b>	<b>174.197.130</b>	<b>174.585.730</b>	<b>2.873.694</b>	<b>177.459.424</b>	<b>-3,9</b>	<b>121,1</b>	<b>-1,8</b>

GTOS 010


**MINISTERIO  
DE HACIENDA**
**PRESUPUESTO DE INGRESOS  
RECAUDACIÓN NETA APLICADA A PRESUPUESTOS. CAPÍTULOS  
HASTA EL 31 DE AGOSTO DE 2018**

 INTERVENCIÓN GENERAL  
DE LA ADMINISTRACIÓN DEL ESTADO

	2018				2017		TASAS VARIACIÓN 3/6
	1	2	3	4	5	6	
<b>1. IMPUESTOS DIRECTOS Y COTIZACIONES SOCIALES</b>							
Impuesto sobre la renta de las personas físicas	34.306.325	1.684.218	35.990.543	35.378.185	1.296.422	36.674.607	-1,9
Impuesto sobre sociedades	23.473.490	708.146	24.181.636	24.320.067	690.785	25.010.852	-3,3
Impuesto sobre la renta de no residentes	7.366.848	940.805	8.307.653	7.751.288	580.087	8.331.375	-0,3
Impuesto sobre sucesiones y donaciones	1.835.203	19.971	1.855.174	1.612.428	9.415	1.621.843	14,4
Impuesto sobre el patrimonio	87.158	8.992	96.150	88.306	6.712	95.018	1,2
Imp. prod. y almac. de energía electr. y comb.	54.278	1.321	55.599	43.754	327	44.081	26,1
Cuota de derechos pasivos	857.955	4.873	862.828	906.324	9.094	915.418	-5,7
Otros impuestos directos y extinguidos	630.959	-	630.959	655.637	-	655.637	-3,8
	434	110	544	381	2	383	42,0
<b>2. IMPUESTOS INDIRECTOS</b>							
Impuesto sobre el valor añadido	28.367.479	709.191	29.076.670	26.415.401	821.842	27.237.243	6,8
Impuestos especiales	23.268.835	688.688	23.957.523	20.464.532	792.827	21.257.359	12,7
Tráfico exterior	2.965.557	13.978	2.979.535	3.808.598	21.617	3.830.215	-22,2
Otros impuestos indirectos y extinguidos	1.128.027	5.453	1.133.480	1.145.031	2.353	1.147.384	-1,2
	1.005.060	1.072	1.006.132	997.240	5.045	1.002.285	0,4
<b>3. TASAS, PRECIOS PÚBLICOS Y OTROS INGRESOS</b>							
	9.159.960	485.286	9.645.246	9.165.152	514.929	9.680.081	-0,4
<b>4. TRANSFERENCIAS CORRIENTES</b>							
	2.988.072	24.139	3.012.211	2.689.875	83.047	2.772.922	8,6
<b>5. INGRESOS PATRIMONIALES</b>							
	3.120.067	61.713	3.181.780	2.263.495	46.308	2.309.803	37,8
<b>6. ENAJENACIÓN DE INVERSIONES REALES</b>							
	173.449	9.986	183.435	134.646	51.436	186.082	-1,4
<b>7. TRANSFERENCIAS DE CAPITAL</b>							
	78.971	-	78.971	101.654	-	101.654	-22,3
<b>TOTAL OPERACIONES NO FINANCIERAS</b>							
	78.194.323	2.974.533	81.168.856	76.148.408	2.813.984	78.962.392	2,8
<b>8. ACTIVOS FINANCIEROS</b>							
	707.135	639.826	1.346.961	819.741	366.484	1.186.225	13,6
<b>9. PASIVOS FINANCIEROS</b>							
	96.474.519	-	96.474.519	99.702.409	-	99.702.409	-3,2
<b>TOTAL OPERACIONES FINANCIERAS</b>							
	97.181.654	639.826	97.821.480	100.522.150	366.484	100.888.634	-3,0
<b>T O T A L E S</b>	<b>175.375.977</b>	<b>3.614.359</b>	<b>178.990.336</b>	<b>176.670.558</b>	<b>3.180.468</b>	<b>179.851.026</b>	<b>-0,5</b>

Miles de euros

ING 001





MINISTERIO  
DE HACIENDA

MINISTERIO DE HACIENDA  
INTERVENCIÓN GENERAL  
DE LA ADMINISTRACIÓN DEL ESTADO

**PRESUPUESTO DE INGRESOS  
RECAUDACIÓN NETA APLICADA A PRESUPUESTOS. OFICINAS  
HASTA EL 31 DE AGOSTO DE 2018**

Miles de euros

	2018				2017			TASAS VARIACIÓN 3/6
	1 PRESUPUESTO CORRIENTE	2 PRESUPUESTOS CERRADOS	3 TOTAL	4 PRESUPUESTO CORRIENTE	5 PRESUPUESTOS CERRADOS	6 TOTAL		
<b>PAÍS VASCO</b>								
ARABA/ÁLAVA	1.996.894	372.851	2.369.745	2.343.618	75.604	2.419.222	-2,0	
GUIPÚZKOA	-318.050	23.459	-294.591	-566.934	19.213	-547.721	-46,2	
BIZKAIA	253.914	20.517	274.431	240.974	20.384	261.358	5,0	
	2.061.030	328.875	2.389.905	2.069.578	36.007	2.705.585	-11,7	
<b>CATALUÑA</b>								
BARCELONA	26.433.302	671.319	27.104.621	25.012.041	556.548	25.568.589	6,0	
GIRONA	23.484.461	584.959	24.069.460	22.187.113	467.553	22.654.666	6,2	
LLEIDA	1.266.699	35.683	1.302.382	1.193.674	38.493	1.232.167	5,7	
TARRAGONA	569.508	19.148	588.656	526.079	18.429	544.508	8,1	
	1.112.634	31.489	1.144.123	1.105.175	32.073	1.137.248	0,6	
<b>GALICIA</b>								
A CORUÑA	3.894.887	109.326	4.004.213	3.775.722	183.516	3.959.238	1,1	
LUGO	2.107.789	41.220	2.149.009	2.109.588	112.562	2.222.150	-3,3	
OURENSE	277.478	12.549	290.027	265.591	9.703	275.294	5,4	
PONTEVEDRA	300.641	11.886	312.527	277.100	16.954	294.054	6,3	
VIGO	468.590	17.765	486.355	445.739	19.822	465.561	4,5	
	740.389	25.906	766.295	677.704	24.475	702.179	9,1	
<b>ANDALUCÍA</b>								
ALMERÍA	8.522.907	403.040	8.925.947	8.070.216	440.493	8.510.709	4,9	
CÁDIZ	352.224	27.737	379.961	352.999	32.522	385.521	-1,4	
CORDOBA	863.093	52.754	915.847	795.888	38.572	834.460	9,8	
GRANADA	566.585	22.770	589.355	537.588	28.341	565.929	4,1	
HUELVA	676.140	30.596	706.736	626.209	39.909	666.118	6,1	
JAEÉN	271.565	22.590	294.155	262.132	15.548	277.680	5,9	
MÁLAGA	331.282	19.966	351.248	324.519	25.948	350.467	0,2	
SEVILLA	1.928.809	112.095	2.040.904	1.746.462	99.578	1.846.040	10,6	
JEREZ FRONTERA	3.376.265	101.785	3.478.050	3.249.115	146.788	3.395.903	2,4	
	156.944	12.747	169.691	175.304	13.287	188.591	-10,0	
<b>PRINCIPADO DE ASTURIAS</b>								
OVIEDO	1.547.975	55.954	1.603.929	1.601.523	51.129	1.652.652	-2,9	
GIJÓN	1.178.791	35.562	1.214.353	1.194.938	33.272	1.228.210	-1,1	
	369.184	20.392	389.576	406.585	17.857	424.442	-8,2	
<b>CANTABRIA</b>								
	1.125.423	32.190	1.157.613	1.842.842	32.331	1.875.173	-38,3	

ING 005

**MINISTERIO DE HACIENDA**  
**RECAUDACIÓN NETA APLICADA A PRESUPUESTOS. OFICINAS**  
**HASTA EL 31 DE AGOSTO DE 2018**

INTERVENCIÓN GENERAL DE LA ADMINISTRACIÓN DEL ESTADO

Miles de euros

	2018				2017			TASAS VARIACIÓN 3/6
	1	2	3	4	PRESUPUESTO CORRIENTE	5	6	
	PRESUPUESTO CORRIENTE	PRESUPUESTOS CERRADOS	TOTAL	TOTAL	PRESUPUESTO CORRIENTE	PRESUPUESTOS CERRADOS	TOTAL	
<b>LA RIOJA</b>	508.081	12.109	520.190	542.030	12.184	554.214	-6,1	
<b>REGIÓN DE MURCIA</b>	1.492.440	76.281	1.568.721	1.442.663	59.009	1.501.672	4,5	
MURCIA	1.259.774	66.381	1.326.155	1.207.304	48.815	1.256.119	5,6	
CARTAGENA	232.666	9.900	242.566	235.359	10.194	245.553	-1,2	
<b>COMUNIDAD VALENCIANA</b>	8.285.818	239.299	8.525.117	7.951.065	259.615	8.210.680	3,8	
ALICANTE	2.077.052	76.901	2.153.953	1.938.208	63.609	2.001.817	7,6	
CASTELLÓN DE LA PLANA	676.283	34.804	711.087	677.606	40.321	717.927	-1,0	
VALENCIA	5.532.483	127.594	5.660.077	5.335.251	155.685	5.490.936	3,1	
<b>ARAGÓN</b>	2.610.175	71.244	2.681.419	2.514.951	80.962	2.595.913	3,3	
HUESCA	244.284	10.388	254.672	221.142	9.746	230.888	10,3	
TERUEL	152.003	3.778	155.781	160.007	6.721	166.728	-6,6	
ZARAGOZA	2.213.888	57.078	2.270.966	2.133.802	64.495	2.198.297	3,3	
<b>CASTILLA-LA MANCHA</b>	2.013.188	88.870	2.102.058	1.942.078	86.820	2.028.898	3,6	
ALBACETE	335.243	25.190	360.433	302.663	20.176	322.839	11,6	
CIUDAD REAL	339.433	22.691	362.124	344.158	13.863	358.021	1,1	
CUENCA	99.474	5.846	105.320	113.135	6.045	119.180	-11,6	
GUADALAJARA	438.486	8.769	447.255	405.323	14.136	419.459	6,6	
TOLEDO	800.552	26.374	826.926	776.799	32.600	809.399	2,2	
<b>CANARIAS</b>	1.731.780	97.010	1.828.790	1.663.071	118.964	1.782.035	2,6	
LAS PALMAS	1.048.342	57.535	1.105.877	1.016.038	69.329	1.085.367	1,9	
SANTA CRUZ DE TENERIFE	683.438	39.475	722.913	647.033	49.635	696.668	3,8	
<b>NAVARRA</b>	-34.398	20.998	-13.400	-99.923	97.242	-2.681	-	
<b>EXTREMADURA</b>	838.439	26.254	864.693	873.360	35.459	908.819	-4,9	
BADAJOS	574.533	18.751	593.284	594.838	26.557	621.395	-4,5	
CÁCERES	263.906	7.503	271.409	278.522	8.902	287.424	-5,6	

ING 005

**MINISTERIO DE HACIENDA**

**RECAUDACIÓN NETA APLICADA A PRESUPUESTOS. OFICINAS**

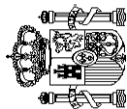
**HASTA EL 31 DE AGOSTO DE 2018**

**INTERVENCIÓN GENERAL DE LA ADMINISTRACIÓN DEL ESTADO**

Miles de euros

	2018			2017			TASAS VARIACIÓN 3/6
	PRESUPUESTO CORRIENTE	PRESUPUESTOS CERRADOS	TOTAL	PRESUPUESTO CORRIENTE	PRESUPUESTOS CERRADOS	TOTAL	
<b>ILLES BALEARS</b>	1	2	3	4	5	6	
	2.717.218	85.638	2.802.856	2.379.997	92.703	2.472.700	13,4
<b>COMUNIDAD DE MADRID</b>	58.663.973	1.111.449	59.775.422	55.980.643	872.958	56.853.601	5,1
<b>CASTILLA Y LEÓN</b>	2.715.198	132.852	2.848.050	2.599.502	119.776	2.719.278	4,7
ÁVILA	84.677	4.397	89.074	80.231	5.582	85.813	3,8
BURGOS	605.680	20.756	626.436	592.422	16.810	609.232	2,8
LEÓN	360.226	15.588	375.814	367.114	16.259	383.373	-2,0
PALENCIA	179.716	5.486	185.202	199.372	5.552	204.924	-9,6
SALAMANCA	309.906	14.900	324.806	309.573	11.664	321.237	1,1
SEGOVIA	163.922	5.069	169.011	157.904	3.876	161.780	4,5
SORIA	115.723	2.799	118.522	101.306	3.137	104.443	13,5
VALLADOLID	793.246	58.754	852.000	697.152	51.010	748.162	13,9
ZAMORA	102.102	5.083	107.185	94.428	5.886	100.314	6,8
<b>CEUTA</b>	28.050	2.825	30.875	33.150	2.738	35.888	-14,0
<b>MELILLA</b>	24.417	2.614	27.031	25.973	1.807	27.780	-2,7
<b>S.G. TESORO Y P.F.</b>	50.260.210	2.236	50.262.446	56.176.036	610	56.176.646	-10,5
<b>TOTALES</b>	<b>175.375.977</b>	<b>3.614.359</b>	<b>178.990.336</b>	<b>176.670.558</b>	<b>3.180.468</b>	<b>179.851.026</b>	<b>-0,5</b>

ING 005



MINISTERIO  
DE HACIENDA

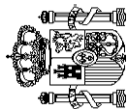
OPERACIONES NO PRESUPUESTARIAS  
MOVIMIENTO POR OPERACIONES NO PRESUPUESTARIAS  
HASTA EL 31 DE AGOSTO DE 2018

INTERVENCIÓN GENERAL  
DE LA ADMINISTRACIÓN DEL ESTADO

Miles de euros

	1	2	3	4
	SALDO INICIAL	INGRESOS	PAGOS	SALDO FINAL
<b>1. OPERACIONES NO FINANCIERAS NO PRESUPUESTARIAS</b>				
1.1. PAGOS PENDIENTES DE APLICACIÓN	-137.233	10.425.804	19.599.368	-9.310.797
1.2. INGRESOS PENDIENTES DE APLICACIÓN	-243.999	191.931.045	184.506.089	7.180.957
<b>TOTAL OPERACIONES NO FINANCIERAS</b>	<b>-381.232</b>	<b>202.356.849</b>	<b>204.105.457</b>	<b>-2.129.840</b>
<b>2. OPERACIONES FINANCIERAS</b>				
2.1 RECURSOS LOCALES E INSTITUCIONALES	646.571	2.522.007	2.459.073	709.505
2.2. C/C EN EFECTIVO CON CORPORACIONES LOCALES	129.606	187.134	483.305	-166.565
2.3. OTRAS OPERACIONES	-10.277.146	488.050.931	472.165.508	-14.391.723
2.3.1. Deudores	-18.054.859	38.965.254	34.244.030	-13.333.635
2.3.2. Pagos pendientes de aplicación	-7.649	9.377	4.442	-2.714
2.3.3. Acreedores	7.861.224	80.572.576	89.814.540	-1.380.740
2.3.4. Ingresos pendientes de aplicación	142.431	342.903.487	342.689.952	355.966
2.3.5. Operaciones entre oficinas y otras agrupaciones	-218.293	5.600.237	5.412.544	-30.600
<b>TOTAL OPERACIONES FINANCIERAS</b>	<b>-9.500.969</b>	<b>470.760.072</b>	<b>475.107.886</b>	<b>-13.848.783</b>
<b>TOTALES</b>	<b>-9.882.201</b>	<b>673.116.921</b>	<b>679.213.343</b>	<b>-15.978.623</b>

TES 003



MINISTERIO  
DE HACIENDA

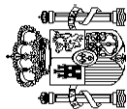
OPERACIONES NO PRESUPUESTARIAS  
DEUDORES  
HASTA EL 31 DE AGOSTO DE 2018

INTERVENCIÓN GENERAL  
DE LA ADMINISTRACIÓN DEL ESTADO

Miles de euros

	1	2	3	4
	SALDO INICIAL	INGRESOS	PAGOS	SALDO FINAL
<b>OPERACIONES FINANCIERAS</b>				
Anticipos FEAGA	-57.566	49.966	62.583	-70.183
Anticipos A.E.A. T para pago devoluciones tributarias	-2.252	32.458.526	32.591.223	-134.949
Anticipos CC.AA. Ampliación aplaz. liq. 2008/2009	-13.106.362	624.565	-	-12.481.807
Anticipos a Entidades Locales	-	-	-	-
Anticipos FEAGA	-4.379.693	5.103.236	1.170.867	-447.324
Anticipos FEADER	-498.047	680.989	370.000	-187.058
Anticipos FEAGA- PESCA	-	-	-	-
Demás conceptos	-10.939	47.982	49.357	-12.314
<b>T O T A L E S</b>	<b>-18.064.859</b>	<b>38.965.254</b>	<b>34.244.030</b>	<b>-13.333.635</b>

TES 004



MINISTERIO  
DE HACIENDA

OPERACIONES NO PRESUPUESTARIAS  
PAGOS PENDIENTES DE APLICACIÓN  
HASTA EL 31 DE AGOSTO DE 2018

INTERVENCIÓN GENERAL  
DE LA ADMINISTRACIÓN DEL ESTADO

Miles de euros

	1	2	3	4	SALDO FINAL
	SALDO INICIAL	INGRESOS	PAGOS	SALDO FINAL	
<b>OPERACIONES NO FINANCIERAS</b>					
Anticipos Recursos IVA	-	671.546	1.189.269	-517.723	
Anticipos Recursos RNB	-	3.286.255	5.708.921	-2.422.666	
Anticipos Recursos Propios de la U.E.	-	387.282	998.564	-611.282	
Anticipos U.E. Fondo Europeo Desarrollo	-	174.391	285.444	-111.053	
Otros Anticipos a la U.E.	-	-	25.827	-25.827	
FNMT Gastos acuñación moneda a reembolsar	-9.712	2.526	38.202	-45.388	
Anticipos a Comunidades Autónomas	-	-	-	-	
Anticipos CC.AA Ley 22/2009 Sistema Financiación	-	1.145.903	1.145.903	-	
Anticipos a Entidades Locales. LPGE	-	6.910	13.760	-6.850	
Transferencias del Fondo de Garantía de CC.AA.	-	4.740.563	10.117.266	-5.376.713	
Demás Conceptos	-127.521	10.438	76.212	-193.295	
<b>TOTAL OPERACIONES NO FINANCIERAS</b>	-137.233	10.425.804	19.599.368	-9.310.797	
<b>OPERACIONES FINANCIERAS</b>					
Demás Conceptos	-7.649	9.377	4.442	-2.714	
<b>TOTAL OPERACIONES FINANCIERAS</b>	-7.649	9.377	4.442	-2.714	
<b>T O T A L E S</b>	-144.882	10.435.181	19.603.810	-9.313.511	

TES 005



MINISTERIO  
DE HACIENDA

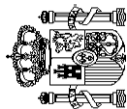
OPERACIONES NO PRESUPUESTARIAS  
ACREEDORES  
HASTA EL 31 DE AGOSTO DE 2018

INTERVENCIÓN GENERAL  
DE LA ADMINISTRACIÓN DEL ESTADO

Miles de euros

	1	2	3	4	
	SALDO INICIAL	INGRESOS	PAGOS	SALDO FINAL	
<b>OPERACIONES FINANCIERAS</b>					
Letras del Tesoro	-	53.409.573	62.959.441	-9.549.868	
FNMT emisión moneda metálica pte. aplicar	-	167.708	-	167.708	
AEAT Acreedor Impuesto (Patrim., Transp., Hidrocy Juego)	-193	1.516.108	1.517.123	-1.208	
Fondos U.E.	1.690.386	10.511.595	11.101.816	1.100.165	
Fondos FEDER	3.257.422	1.546.282	850.816	3.952.888	
Fondo Social Europeo	308.822	828.407	868.325	268.904	
Otros Fondos Comunitarios	9.100	14.616	20.188	3.528	
Fondos FEOGA-Orientación	325.622	29.869	28.683	326.808	
Fondo de Cohesión	188.671	172.886	45.267	316.290	
F.S.E. Fomento del empleo	14.858	300	-	15.158	
Prefinanciación FEADER	287.449	-	-	287.449	
Demás Conceptos	1.779.087	12.375.232	12.422.881	1.731.438	
<b>TOTALES</b>	<b>7.861.224</b>	<b>80.572.576</b>	<b>89.814.540</b>	<b>-1.380.740</b>	

TES 006


**MINISTERIO  
DE HACIENDA**
**OPERACIONES NO PRESUPUESTARIAS  
INGRESOS PENDIENTES DE APLICACIÓN  
HASTA EL 31 DE AGOSTO DE 2018**

 INTERVENCIÓN GENERAL  
DE LA ADMINISTRACIÓN DEL ESTADO

	1	2	3	4	Miles de euros
	SALDO INICIAL	INGRESOS	PAGOS	SALDO FINAL	
<b>OPERACIONES NO FINANCIERAS</b>					
Variación del BE Póste Aplicación	-	-	-	-	
Cobros EE.CC pendientes aplicación Autoliquidaciones	12	155.077.244	148.176.968	6.900.288	
Cobros EE.CC pendientes aplicación. LPA	-	16.876.077	16.250.973	625.104	
Cobros EE.CC pdtes apli. LPA Tributarias	-	8.092.671	8.092.671	-	
Cobros EE.CC pdtes apli. LPA Aduanas	-	4.198.920	4.196.650	2.270	
Cobros EE.CC pdtes apli. LPA No Tribut.	-	3.883.065	3.883.021	44	
Cobros EE.CC Tasas del Estado	-	764.635	756.254	8.381	
C/C Tributaria	-336.262	78.620	51.766	-309.408	
Tasas y Exacciones Parafiscales	35.084	194.950	194.950	35.084	
Demás Conceptos	57.167	2.764.863	2.902.836	-80.806	
<b>TOTAL OPERACIONES NO FINANCIERAS</b>	<b>-243.999</b>	<b>191.931.045</b>	<b>184.506.089</b>	<b>7.180.957</b>	
<b>OPERACIONES FINANCIERAS</b>					
Cobros en Banco de España pendientes de aplicación	-	341.637.056	341.637.056	-	
Tasas Financieras	100.594	937.956	894.005	144.545	
Demás Conceptos	41.837	328.475	158.891	211.421	
<b>TOTAL OPERACIONES FINANCIERAS</b>	<b>142.431</b>	<b>342.903.487</b>	<b>342.689.952</b>	<b>355.966</b>	
<b>T O T A L E S</b>	<b>-101.568</b>	<b>534.834.532</b>	<b>527.196.041</b>	<b>7.536.923</b>	

TES 007





MINISTERIO  
DE HACIENDA

OPERACIONES NO PRESUPUESTARIAS  
OTRAS AGRUPACIONES  
HASTA EL 31 DE AGOSTO DE 2018

INTERVENCIÓN GENERAL  
DE LA ADMINISTRACIÓN DEL ESTADO

Miles de euros

	1	2	3	4	SALDO FINAL
	SALDO INICIAL	INGRESOS	PAGOS	SALDO FINAL	SALDO FINAL
<b>OPERACIONES FINANCIERAS</b>					
Movimientos internos de Tesorería	-222.550	5.994	5.315	-221.871	
Remesas de efectivo	-	4.865	4.824	41	
Operaciones de intercambio financiero	-	1.711.280	1.520.106	191.174	
Retenciones Capital Mobiliario en Intereses Deuda Pública.	2.057	3.874.270	3.876.327	-	
Compraventas dobles de valores	-	-	-	-	
Demás conceptos	2.200	3.828	5.972	56	
<b>TOTALES</b>	<b>-218.293</b>	<b>5.600.237</b>	<b>5.412.544</b>	<b>-30.600</b>	

TES 008