

## III. OTRAS DISPOSICIONES

### MINISTERIO DE HACIENDA Y FUNCIÓN PÚBLICA

- 14312** *Resolución de 1 de diciembre de 2017, de la Intervención General de la Administración del Estado, por la que se publican las «Operaciones de ejecución del Presupuesto del Estado y de sus modificaciones y operaciones de Tesorería» del mes de octubre de 2017.*

En aplicación de lo dispuesto en el artículo 136 de la Ley General Presupuestaria se hacen públicas las «Operaciones de ejecución del Presupuesto del Estado y de sus modificaciones y operaciones de Tesorería» correspondientes al mes de octubre de 2017.

Madrid, 1 de diciembre de 2017.–La Interventora General de la Administración del Estado, María Luisa Lamela Díaz.

**MINISTERIO DE HACIENDA Y FUNCION PÚBLICA**

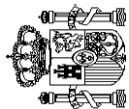
**MOVIMIENTO DEL TESORO HASTA EL 31 DE OCTUBRE DE 2017**

SECRETARÍA DE ESTADO DE PRESUPUESTOS Y GASTOS INTERVENCIÓN GENERAL DE LA ADMINISTRACIÓN DEL ESTADO

Miles de euros

	PAGOS	COBROS
PRESUPUESTO CORRIENTE	218.887.254	203.706.162
1. GASTOS DE PERSONAL	12.618.479	34.485.328
2. GASTOS EN BIENES Y SERVICIOS	2.064.613	27.188.825
3. GASTOS FINANCIEROS	29.284.909	11.745.289
4. TRANSFERENCIAS CORRIENTES	60.427.241	4.110.751
6. INVERSIONES REALES	2.574.920	2.646.899
7. TRANSFERENCIAS DE CAPITAL	4.177.708	143.071
8. ACTIVOS FINANCIEROS	19.030.743	116.504
9. PASIVOS FINANCIEROS	88.708.641	2.678.465
PRESUPUESTOS CERRADOS	3.580.053	120.591.030
OPERACIONES NO PRESUPUESTARIAS	819.770.707	3.583.311
<b>TOTAL PAGOS</b>	<b>1.042.238.014</b>	<b>838.518.285</b>
<b>SUPERÁVIT DE TESORERÍA</b>	<b>3.569.744</b>	<b>1.045.807.758</b>

TES 001



MINISTERIO  
DE HACIENDA  
Y FUNCION PÚBLICA

ESTADO DE LA TESORERÍA  
HASTA EL 31 DE OCTUBRE DE 2017

SECRETARÍA DE ESTADO  
DE PRESUPUESTOS Y GASTOS  
INTERVENCIÓN GENERAL  
DE LA ADMINISTRACIÓN DEL ESTADO

Miles de euros

	IMPORTE
<b>1. COBROS</b>	1.045.807.758
(+) del Presupuesto corriente	203.706.162
(+) de Presupuestos cerrados	3.583.311
(+) operaciones no presupuestarias	838.518.285
<b>2. PAGOS</b>	1.042.238.014
(+) del Presupuesto corriente	218.887.254
(+) de presupuestos cerrados	3.580.053
(+) de operaciones no presupuestarias	819.770.707
<b>I. FLUJO NETO DE LA TESORERÍA DEL EJERCICIO</b>	3.569.744
<b>3. SALDO INICIAL TESORERÍA</b>	10.438.731
<b>II. SALDO FINAL DE TESORERÍA (1-2+3)</b>	14.008.475

TES 002

NOTA: Los datos reflejados en este informe se refieren exclusivamente a las cuentas operativas del Tesoro y no a la totalidad de las cuentas que conforman la posición del Estado en el Banco de España.  
(<http://bde.es/webbde/es/estadis/infoesi/infoesi/g605.pdf>)



MINISTERIO  
DE HACIENDA  
Y FUNCIÓN PÚBLICA

SECRETARÍA DE ESTADO  
DE PRESUPUESTOS Y GASTOS  
INTERVENCIÓN GENERAL  
DE LA ADMINISTRACIÓN DEL ESTADO

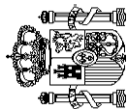
**PRESUPUESTO DE GASTOS  
ESTADO DE EJECUCIÓN. SECCIONES  
HASTA EL 31 DE OCTUBRE DE 2017**

	Miles de euros							
	CRÉDITOS PRESUPUESTARIOS			GASTOS COMPROMETIDOS	OBLIGACIONES RECONOCIDAS NETAS	PAGOS REALIZADOS	OBLIGACIONES PENDIENTES DE PAGO	REMANENTES DE CRÉDITO
	1	2	3					
	INICIALES	MODIFICACIONES	DEFINITIVOS					
CASA DE SU MAJESTAD EL REY	7.819	-	7.819	7.819	7.819	7.819	7.819	-
CORTES GENERALES	207.438	-	207.438	207.438	207.438	207.438	207.438	-
TRIBUNAL DE CUENTAS	62.200	739	62.937	42.588	41.463	41.463	41.463	21.474
TRIBUNAL CONSTITUCIONAL	23.591	-	23.591	16.846	15.422	15.379	15.379	8.169
CONSEJO DE ESTADO	10.857	-	10.857	8.936	6.091	6.090	6.090	4.766
DEUDA PÚBLICA	120.074.806	3.000.000	123.074.806	119.287.154	117.960.390	117.944.684	117.944.684	5.114.416
CLASES PASIVAS	13.994.231	-	13.994.231	13.994.231	10.991.682	10.991.312	10.991.312	3.002.549
CONSEJO GENERAL DEL PODER JUDICIAL	56.278	1.242	57.520	38.613	34.469	34.142	327	23.051
ASUNTOS EXTERIORES Y DE COOPERACIÓN	1.369.845	34.243	1.404.088	909.504	863.722	811.964	51.758	540.366
JUSTICIA	1.700.008	10.370	1.710.379	1.645.303	1.204.368	1.195.241	9.127	506.011
DEFENSA	7.638.566	1.239.058	8.877.610	7.992.322	5.793.384	5.429.775	363.609	3.084.226
HACIENDA Y FUNCIÓN PÚBLICA	19.644.967	284.232	19.929.204	14.948.589	14.621.440	14.311.599	309.841	5.307.764
INTERIOR	7.214.633	284.420	7.499.048	6.996.598	5.425.533	5.372.989	52.544	2.073.515
FOMENTO	5.455.595	39.857	5.495.451	4.520.720	2.982.204	2.798.542	183.662	2.513.247
EDUCACIÓN, CULTURA Y DEPORTE	3.181.489	52.427	3.233.909	2.395.506	2.133.128	1.980.050	173.078	1.100.781
EMPLEO Y SEGURIDAD SOCIAL	24.220.265	21.220	24.241.482	23.023.844	17.647.119	17.377.253	269.866	6.594.363
ENERGÍA, TURISMO Y AGENDA DIGITAL	5.264.747	199.527	5.464.276	4.576.809	3.426.621	2.721.314	705.307	2.037.655
AGRICULT. Y PESCA, ALIM. Y MEDIO AMB.	1.789.037	101.469	1.890.507	1.419.033	807.987	678.915	129.072	1.082.520
PRESIDENCIA Y PARA LAS ADM. TERRIT.	764.550	99.707	864.256	745.609	607.360	496.790	110.570	256.896
SANIDAD, SERVICIOS SOCIALES E IGUALDAD	2.184.597	269.292	2.453.891	2.227.687	1.968.236	1.873.545	94.691	485.655
ECONOMÍA, INDUSTRIA Y COMPETITIVIDAD	7.672.978	-7.849	7.665.130	3.363.956	1.823.372	1.368.162	435.210	5.841.758
GASTOS DE DIVERSOS MINISTERIOS	2.785.748	-234.261	2.551.487	2.229.458	1.869.219	1.809.066	60.153	682.268
OTRAS RELAC. FINANC. CON ENTES TERRIT.	931.319	-	931.319	398.714	341.704	303.920	37.784	589.615
FONDOS DE COMPENSACIÓN INTERTERRIT.	582.430	1	582.431	134.209	134.209	105.683	28.526	448.222
RELACIONES FINANCIERAS CON LA U.E.	13.249.704	-	13.249.704	9.174.314	9.174.314	9.174.314	-	4.075.390
FONDO DE CONTINGENCIA	2.366.740	-1.660.310	706.430	-	-	-	-	706.430
SISTEMAS DE FINANC. DE ENTES TERRIT.	33.697.859	-	33.697.859	25.092.899	21.829.809	21.829.809	-	11.868.050
<b>TOTALES</b>	<b>276.152.297</b>	<b>3.735.384</b>	<b>279.887.660</b>	<b>245.398.709</b>	<b>221.918.503</b>	<b>218.887.254</b>	<b>3.031.249</b>	<b>57.969.157</b>

GTOS 007

	ESTADO DE EJECUCIÓN. ÁREAS DE GASTO Y POLÍTICAS HASTA EL 31 DE OCTUBRE DE 2017						SECRETARÍA DE ESTADO DE PRESUPUESTOS Y GASTOS INTERVENCIÓN GENERAL DE LA ADMINISTRACIÓN DEL ESTADO	
	CRÉDITOS PRESUPUESTARIOS			GASTOS COMPROMETIDOS	OBLIGACIONES RECONOCIDAS NETAS	PAGOS REALIZADOS	OBLIGACIONES PENDIENTES DE PAGO	REMANENTES DE CRÉDITO
	INICIALES	MODIFICACIONES	DEFINITIVOS					
<b>0. TRANSFERENCIAS INTERNAS</b>	1	2	3	4	5	6	7	8
0. Transferencias Internas	23.720.363	345.108	24.065.472	22.866.573	19.436.847	17.408.084	2.028.763	4.628.625
	23.720.363	345.108	24.065.472	22.866.573	19.436.847	17.408.084	2.028.763	4.628.625
<b>1. SERVICIOS PÚBLICOS BÁSICOS</b>	17.354.152	1.473.032	18.827.167	16.999.987	12.808.318	12.476.386	331.932	6.018.849
1. Justicia	1.714.938	13.415	1.728.355	1.645.101	1.210.165	1.206.523	3.642	518.190
2. Defensa	7.389.982	1.172.977	8.562.946	7.707.270	5.558.984	5.282.404	276.580	3.003.962
3. Seguridad ciudadana e Instituciones penitenciarias	7.140.485	284.498	7.424.977	6.932.802	5.371.776	5.326.142	45.634	2.053.201
4. Política Exterior	1.108.747	2.142	1.110.889	714.814	667.393	661.317	6.076	443.496
<b>2. ACTUACIONES DE PROTECCIÓN Y PROMOCIÓN SOCIAL</b>	25.594.435	237.349	25.831.784	25.333.039	17.723.246	17.599.930	123.316	8.108.538
1. Pensiones	14.008.933	-374	14.008.559	14.005.640	11.002.365	11.001.995	370	3.006.194
3. Servicios sociales y Promoción social	653.221	211.000	864.221	460.731	364.383	310.216	54.167	499.838
4. Fomento del empleo	11.372	-375	10.997	4.303	2.188	2.188	-	8.809
6. Acceso a la vivienda y Fomento de la edificación	474.540	18.883	493.424	445.114	192.528	124.286	68.242	300.896
9. Gestión y administración de la Seguridad Social	10.446.369	8.215	10.454.583	10.417.251	6.161.782	6.161.245	537	4.292.801
<b>3. PRODUCCIÓN BIENES PÚB. CARÁCTER PREFERENTE</b>	2.815.165	160.040	2.975.199	2.048.516	1.839.835	1.825.244	14.591	1.135.364
1. Sanidad	238.680	118.206	356.887	252.253	184.951	180.317	4.634	171.936
2. Educación	2.437.138	37.338	2.474.474	1.685.495	1.568.532	1.560.877	7.655	905.942
3. Cultura	139.347	4.496	143.838	110.768	86.352	84.050	2.302	57.486
<b>4. ACTUACIONES DE CARÁCTER ECONÓMICO</b>	13.282.422	272.787	13.555.209	7.289.169	4.528.420	4.104.760	423.660	9.026.789
1. Agricultura, Pesca y Alimentación	430.490	3.080	433.569	289.199	70.774	58.051	12.723	362.795
2. Industria y Energía	1.242.960	198.994	1.441.955	415.092	305.661	271.228	34.433	1.136.294
3. Comercio, Turismo y Pymes	793.894	-33	793.862	216.966	169.380	98.273	71.107	624.482
4. Subvenciones al transporte	1.421.024	218.242	1.639.266	1.084.653	914.230	862.562	51.668	725.036
5. Infraestructuras	4.480.839	-152.796	4.328.041	3.673.984	2.221.975	2.169.845	52.130	2.106.066

GTOS 008



MINISTERIO  
DE HACIENDA  
Y FUNCION PÚBLICA

PRESUPUESTO DE GASTOS  
ESTADO DE EJECUCIÓN. ÁREAS DE GASTO Y POLÍTICAS  
HASTA EL 31 DE OCTUBRE DE 2017

SECRETARÍA DE ESTADO  
DE PRESUPUESTOS Y GASTOS  
INTERVENCIÓN GENERAL  
DE LA ADMINISTRACIÓN DEL ESTADO

Miles de euros

	CRÉDITOS PRESUPUESTARIOS			GASTOS COMPROMETIDOS	OBLIGACIONES RECONOCIDAS NETAS	PAGOS REALIZADOS	OBLIGACIONES PENDIENTES DE PAGO	REMANENTES DE CRÉDITO
	INICIALES	MODIFICACIONES	DEFINITIVOS					
1	2	3	4	5	6	7	8	
6. Investigación, desarrollo e innovación	4.630.222	5.021	4.635.244	1.359.297	641.146	493.841	147.305	3.994.098
9. Otras actuaciones de carácter económico	282.993	279	283.272	249.978	205.254	150.960	54.294	78.018
<b>9. ACTUACIONES DE CARÁCTER GENERAL</b>	<b>193.385.760</b>	<b>1.247.068</b>	<b>194.632.829</b>	<b>170.861.425</b>	<b>165.581.837</b>	<b>165.472.850</b>	<b>108.987</b>	<b>29.050.992</b>
1. Alta Dirección	383.906	837	384.739	349.821	327.419	327.309	110	57.320
2. Servicios de carácter general	24.386.802	-1.854.399	22.532.408	16.351.777	15.782.459	15.720.951	61.508	6.749.949
3. Administración Financiera y Tributaria	317.733	943	318.676	282.255	223.676	222.196	1.480	95.000
4. Transferencias a otras Administraciones Públicas	48.222.513	99.687	48.322.200	34.590.418	31.287.893	31.257.710	30.183	17.034.307
5. Deuda Pública	120.074.806	3.000.000	123.074.806	119.287.154	117.960.390	117.944.684	15.706	5.114.416
<b>TOTALES</b>	<b>276.152.297</b>	<b>3.735.384</b>	<b>279.887.660</b>	<b>245.398.709</b>	<b>221.918.503</b>	<b>218.887.254</b>	<b>3.031.249</b>	<b>57.969.157</b>

GTOS 008

	CRÉDITOS PRESUPUESTARIOS				GASTOS COMPROMETIDOS	OBLIGACIONES RECONOCIDAS NETAS	PAGOS REALIZADOS	OBLIGACIONES PENDIENTES DE PAGO	REMANENTES DE CRÉDITO
	MODIFICACIONES		DEFINITIVOS						
	INICIALES	2	3	4					
	1	2	3	4	5	6	7	8	
<b>1. GASTOS DE PERSONAL</b>									
10. Altos Cargos	16.371.186	-32.325	16.338.852	15.788.029	12.663.420	12.618.479	44.941	3.675.432	
11. Personal Eventual	68.623	163	68.788	67.593	61.909	61.909	-	6.879	
12. Funcionarios	40.364	478	40.842	38.312	32.868	32.868	-	7.974	
13. Laborales	12.128.523	-205.741	11.922.779	11.707.008	9.289.346	9.279.458	9.888	2.633.433	
14. Otro Personal	765.102	3.334	768.430	724.718	563.804	563.795	9	204.626	
15. Incentivos al rendimiento	18.473	-	18.473	18.393	13.358	13.358	-	5.115	
16. Cuotas, prestac. y gts. sociales a cargo empleador	681.506	162.806	844.310	716.527	551.090	544.760	6.330	293.220	
	2.668.595	6.635	2.675.230	2.515.478	2.151.045	2.122.331	28.714	524.185	
<b>2. GASTOS CORRIENTES EN BIENES Y SERVICIOS</b>									
20. Arrendamientos y cánones	3.030.970	592.957	3.623.916	2.894.400	2.135.500	2.064.613	70.887	1.488.416	
21. Reparaciones, mantenimiento y conservación	177.179	-13.193	163.986	155.019	131.525	126.015	5.510	32.461	
22. Material, suministros y otros	315.102	14.784	329.884	263.890	185.395	180.902	4.493	144.489	
23. Indemnizaciones por razón del servicio	2.226.629	490.868	2.717.490	2.230.147	1.582.567	1.530.658	51.909	1.134.923	
24. Gastos de publicaciones	297.721	100.284	398.004	241.273	232.673	223.744	8.929	165.331	
25. Concursos de asistencia sanitaria	4.536	44	4.579	2.892	2.393	2.374	19	2.186	
27. Compras, suministros y otros gastos	9.803	170	9.973	1.179	947	920	27	9.026	
	-	-	-	-	-	-	-	-	
<b>3. GASTOS FINANCIEROS</b>									
30. De deuda pública en moneda nacional	32.229.500	161	32.229.661	30.433.252	29.300.654	29.284.909	15.745	2.929.007	
31. De préstamos en moneda nacional	30.920.957	-	30.920.957	29.444.469	28.869.839	28.869.839	-	2.051.118	
32. De deuda pública en moneda extranjera	962.791	-	962.791	734.995	217.429	201.723	15.706	745.362	
33. De préstamos en moneda extranjera	214.989	-	214.989	204.845	164.655	164.655	-	50.334	
34. De depósitos y fianzas	72.256	-	72.256	64	9	9	-	72.247	
35. Intereses de demora y otros gastos financieros	15	-	15	15	15	15	-	-	
	58.492	161	58.653	48.864	48.707	48.668	39	9.946	
<b>4. TRANSFERENCIAS CORRIENTES</b>									
41. A organismos autónomos	85.890.639	983.370	86.874.011	70.620.165	62.090.574	60.427.241	1.663.333	24.783.437	
42. A la Seguridad Social	3.698.716	8.278	3.706.996	2.675.201	1.935.562	1.002.007	933.555	1.771.434	
43. A otras Entid. del S.P. Admin. Estatal. Ppto limitativo	13.066.813	7.431	13.074.243	13.066.178	12.267.127	12.266.827	300	807.116	
44. A soc. ent. púb. emp. fundac y resto entid. Sector Púb.	1.975.211	248.801	2.224.012	2.110.674	1.832.060	1.358.287	473.773	391.952	
45. A Comunidades Autónomas	1.401.893	246.091	1.647.984	1.278.078	1.007.974	883.019	124.955	640.010	
	18.578.188	43.365	18.621.553	9.328.900	8.578.881	8.542.068	36.813	10.042.672	

Miles de euros

	CRÉDITOS PRESUPUESTARIOS				GASTOS COMPROMETIDOS	OBLIGACIONES RECONOCIDAS NETAS	PAGOS REALIZADOS	OBLIGACIONES PENDIENTES DE PAGO	REMANENTES DE CRÉDITO
	MODIFICACIONES		DEFINITIVOS						
	INICIALES	2	3	4					
	1	2	3	4	5	6	7	8	
46. A Entidades Locales	16.382.914	10.739	16.393.653	16.258.739	13.665.516	13.663.798	1.718	2.728.137	
47. A empresas privadas	236.773	227.558	464.331	238.781	230.146	211.886	18.260	234.185	
48. A familias e instituciones sin fines de lucro	16.548.279	210.379	16.758.658	15.920.753	12.841.354	12.769.217	72.137	3.917.304	
49. Al exterior	14.001.852	-19.272	13.982.581	9.742.861	9.731.954	9.730.132	1.822	4.250.627	
<b>5. FONDO DE CONTINGENCIA Y OTROS IMPREVISTOS</b>									
50. Dotación al Fondo de Contingencia de ejecución ppriaria.	2.367.920	-1.660.310	707.610	-	-	-	-	707.610	
51. Otros Imprevistos	2.366.740	-1.660.310	706.430	-	-	-	-	706.430	
	1.180	-	1.180	-	-	-	-	1.180	
<b>6. INVERSIONES REALES</b>									
60. Inv.nueva en infraestr. y bienes destinados uso general	5.321.155	828.939	6.150.093	5.100.094	2.862.900	2.574.920	287.980	3.287.193	
61. Inv.reposición infraestr.y bienes destinados uso general	997.082	-5.508	991.574	820.637	352.911	342.118	10.793	638.663	
62. Inv.nueva asociada funcionamiento operativo servicios	1.352.217	53.171	1.405.387	1.237.611	826.726	804.299	22.427	578.661	
63. Inv.reposición asoc. funcionamiento operativo servicios	260.899	20.863	281.765	218.303	71.437	70.154	1.283	210.328	
64. Gastos de inversiones de carácter inmaterial	245.434	39.593	285.025	198.565	90.613	86.423	4.190	194.412	
65. Inversiones militares en infraestructura y otros bienes	275.892	-6.108	269.786	206.404	90.380	88.172	2.208	179.406	
66. Inv. militares asociadas al funcionamiento de los serv.	1.920.114	16.695	1.936.807	1.809.407	1.127.109	905.513	221.596	809.698	
67. Gastos militares de inversiones de carácter inmaterial	254.508	710.140	964.647	596.285	297.441	272.007	25.434	667.206	
68. Inversión infraestruc. y bienes uso gral. Oblig. ej. ant	15.009	93	15.102	12.880	6.293	6.234	49	8.819	
69. Inversión asoc. función operativo serv. Oblig. ej. ant	-	-	-	2	-	-	-	-	
<b>7. TRANSFERENCIAS DE CAPITAL</b>									
71. A organismos autónomos	8.641.166	10.921	8.652.087	7.374.239	4.973.822	4.177.708	796.114	3.678.265	
72. A la Seguridad Social	401.436	49.524	450.960	411.806	323.905	118.284	205.641	127.055	
73. A otras Entid. del S.P. Admin. Estatal. Ppto limitativo	17.826	-	17.826	15.004	15.004	15.004	-	2.822	
74. A soc. ent. púb. emp. fundac y resto entid. Sector Púb.	4.560.379	31.074	4.591.453	4.584.906	3.063.207	2.647.709	415.498	1.528.246	
75. A Comunidades Autónomas	1.144.721	-224.813	919.909	870.650	643.473	571.100	72.373	276.436	
76. A Entidades Locales	1.470.827	6.973	1.477.800	732.805	268.976	184.810	84.166	1.208.824	
77. A empresas privadas	77.731	107.126	184.858	28.847	6.836	6.342	494	178.022	
78. A familias e instituciones sin fines de lucro	261.465	17.981	279.444	122.323	81.101	79.575	1.526	198.343	
79. Al exterior	226.491	22.325	248.816	202.265	170.889	154.473	16.416	77.927	
	480.290	731	481.021	402.811	400.431	400.431	-	80.590	
<b>TOTAL OPERACIONES NO FINANCIERAS</b>	153.852.536	723.713	154.576.230	132.210.179	114.026.870	111.147.870	2.879.000	40.549.360	

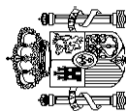
Miles de euros

GTOS 009

SECRETARÍA DE ESTADO  
DE PRESUPUESTOS Y GASTOS  
INTERVENCIÓN GENERAL  
DE LA ADMINISTRACIÓN DEL ESTADO

MINISTERIO  
DE HACIENDA  
Y FUNCIÓN PÚBLICA

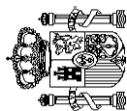
PRESUPUESTO DE GASTOS  
ESTADO DE EJECUCIÓN. POR ARTICULOS  
HASTA EL 31 DE OCTUBRE DE 2017





	SECRETARÍA DE ESTADO DE PRESUPUESTOS Y GASTOS INTERVENCIÓN GENERAL DE LA ADMINISTRACIÓN DEL ESTADO						Miles de euros	
	MINISTERIO DE HACIENDA Y FUNCIÓN PÚBLICA							
	PRESUPUESTO DE GASTOS ESTADO DE EJECUCIÓN. POR ARTICULOS HASTA EL 31 DE OCTUBRE DE 2017							
	CRÉDITOS PRESUPUESTARIOS			GASTOS COMPROMETIDOS	OBLIGACIONES RECONOCIDAS NETAS	PAGOS REALIZADOS	OBLIGACIONES PENDIENTES DE PAGO	REMANENTES DE CRÉDITO
	INICIALES	MODIFICACIONES	DEFINITIVOS					
	1	2	3	4	5	6	7	8
<b>8. ACTIVOS FINANCIEROS</b>								
82. Concesión de préstamos al Sector Público	34.395.571	11.671	34.407.240	24.285.555	19.182.983	19.030.743	152.240	15.224.257
83. Concesión de préstamos fuera del Sector Público	12.051.430	-	12.051.430	10.579.986	6.062.355	6.033.548	28.807	5.989.075
84. Constitución de depósitos y fianzas	3.054.416	11.671	3.066.085	281.138	55.483	48.421	7.062	3.010.602
85. Adquisición de acciones y participaciones del Sector Púb	285	-	285	197	197	197	-	88
86. Adquisición de acciones y particip. fuera del Sector Púb	173.069	-12.500	160.569	75.997	40.967	40.967	-	119.602
87. Aportaciones patrimoniales	250	-	250	-	-	-	-	250
89. Suscripción de Acciones y aport. a Instit. Finan. Inter	18.846.919	12.500	18.859.419	13.331.020	13.010.320	12.893.949	116.371	5.849.099
	269.202	-	269.202	17.217	13.661	13.661	-	255.541
<b>9. PASIVOS FINANCIEROS</b>								
90. Amortización de deuda pública moneda nacional	87.904.190	3.000.000	90.904.190	88.902.975	88.708.650	88.708.641	9	2.195.540
91. Amortización de préstamos en moneda nacional	86.406.151	-	86.406.151	86.405.126	86.233.374	86.233.374	-	172.777
92. Amortización de deuda pública en moneda extranjera	1.221.069	3.000.000	4.221.069	2.221.068	2.198.495	2.198.495	-	2.022.574
93. Amortización de préstamos en moneda extranjera	276.654	-	276.654	276.654	276.654	276.654	-	-
94. Devolución de depósitos y fianzas	315	-	315	127	127	118	9	188
95. Beneficio por acuñación de moneda	1	-	1	-	-	-	-	1
<b>TOTAL OPERACIONES FINANCIERAS</b>	122.299.761	3.011.671	125.311.430	113.188.530	107.891.633	107.739.384	152.249	17.419.797
<b>TOTALES</b>	<b>276.152.297</b>	<b>3.735.384</b>	<b>279.887.660</b>	<b>245.398.709</b>	<b>221.918.503</b>	<b>218.887.254</b>	<b>3.031.249</b>	<b>57.969.157</b>

GTOS 009


**MINISTERIO  
DE HACIENDA  
Y FUNCIÓN PÚBLICA**
**PRESUPUESTO DE GASTOS  
MODIFICACIONES DE CRÉDITO. POR SECCIONES  
HASTA EL 31 DE OCTUBRE DE 2017**

 SECRETARÍA DE ESTADO  
DE PRESUPUESTOS Y GASTOS  
INTERVENCIÓN GENERAL  
DE LA ADMINISTRACIÓN DEL ESTADO

	1	CRÉDITOS EXTRAORDINARIOS	2	SUPLEMENTOS DE CRÉDITO	3	AMPLIACIONES DE CRÉDITO	4		5		6	7	8	9	10
							POSITIVAS	NEGATIVAS	TRANSFERENCIAS DE CRÉDITO	INCORPOR. REMANENTES DE CRÉDITO					
CASA DE SU MAJESTAD EL REY	-	-	-	-	-	-	-	-	-	-	-	-	-	-	-
CORTES GENERALES	-	-	-	-	-	-	-	-	-	-	-	-	-	-	-
TRIBUNAL DE CUENTAS	-	-	-	-	-	-	-	-	-	-	-	-	-	-	-
TRIBUNAL CONSTITUCIONAL	-	-	-	-	-	-	-	-	150	-150	-	739	-	-	739
CONSEJO DE ESTADO	-	-	-	-	-	-	-	-	20	-20	-	-	-	-	-
DEUDA PÚBLICA	-	-	-	-	-	3.000.000	-	-	-	-	-	-	-	-	3.000.000
CLASES PASIVAS	-	-	-	-	-	-	-	-	-	-	-	-	-	-	-
CONSEJO GENERAL DEL PODER JUDICIAL	-	-	-	-	-	-	-	-	1.228	-970	-	984	-	-	1.242
ASUNTOS EXTERIORES Y DE COOPERACIÓN	-	-	-	-	-	33.236	-	-	3.731	-3.492	-	768	-	-	34.243
JUSTICIA	-	-	-	-	-	10.001	-	-	1.258	-983	-	10.096	-	-	10.370
DEFENSA	-	-	-	-	-	965.068	-	-	66.182	-36.257	233	243.832	-10.002	-	1.239.058
HACIENDA Y FUNCIÓN PÚBLICA	39.489	-	-	-	-	734	-	-	30.513	-32.370	-	246.600	-734	-	284.232
INTERIOR	-	-	-	1.351	-	10.532	-	-	226.264	-8.253	4.933	55.225	-5.632	-	284.420
FOMENTO	21.443	-	-	302	-	-	-	-	293.540	-293.858	6.921	11.509	-	-	39.857
EDUCACIÓN, CULTURA Y DEPORTE	-	-	-	321	-	755	-	-	22.310	-17.407	195	46.253	-	-	52.427
EMPLEO Y SEGURIDAD SOCIAL	-	-	-	-	-	520	-	-	12.838	-13.016	3.501	17.897	-520	-	21.220
ENERGÍA, TURISMO Y AGENDA DIGITAL	179.309	-	-	-	-	346	-	-	25.309	-5.327	236	236	-346	-	199.527
AGRICULT. Y PESCA, ALIM. Y MEDIO AMB.	106.647	-	-	-	-	4.897	-	-	36.173	-55.216	-	8.968	-	-	101.469
PRESIDENCIA Y PARA LAS ADM. TERRIT.	78.309	-	-	-	-	50	-	-	7.470	-6.086	19.700	314	-50	-	99.707
SANIDAD, SERVICIOS SOCIALES E IGUALDAD	-	-	-	-	-	150.209	-	-	23.848	-31.952	37.384	89.803	-	-	269.292
ECONOMÍA, INDUSTRIA Y COMPETITIVIDAD	1.206	-	-	-	-	1.017	-	-	1.072	-10.288	-	164	-1.020	-	-7.849
GASTOS DE DIVERSOS MINISTERIOS	-	-	-	-	-	-	-	-	9.252	-245.127	-	1.614	-	-	-234.261
OTRAS RELAC. FINANC. CON ENTES TERRIT.	-	-	-	-	-	-	-	-	-	-	-	-	-	-	-
FONDOS DE COMPENSACIÓN INTERTERRIT.	-	-	-	-	-	-	-	-	-	-	61.445	-	-61.444	-	1
RELACIONES FINANCIERAS CON LA U.E.	-	-	-	-	-	-	-	-	-	-	-	-	-	-	-
FONDO DE CONTINGENCIA	-	-	-	-	-	-	-	-	-	-	-	-	-1.660.310	-	-1.660.310
SISTEMAS DE FINANC. DE ENTES TERRIT.	-	-	-	-	-	-	-	-	-	-	-	-	-	-	-
<b>TOTALES</b>		<b>426.403</b>		<b>1.974</b>		<b>4.177.365</b>			<b>761.158</b>	<b>-760.772</b>	<b>134.312</b>	<b>735.002</b>	<b>-1.740.058</b>		<b>3.735.384</b>

GTOS M01

	Miles de euros										
	1	2	3	4	5		6	7	8	9	10
					POSITIVAS	NEGATIVAS					
<b>MINISTERIO DE HACIENDA Y FUNCION PÚBLICA</b>	<b>SECRETARÍA DE ESTADO DE PRESUPUESTOS Y GASTOS INTERVENCIÓN GENERAL DE LA ADMINISTRACIÓN DEL ESTADO</b>										
	<b>PRESUPUESTO DE GASTOS MODIFICACIONES DE CREDITO, ÁREAS DE GASTO Y POLITICAS HASTA EL 31 DE OCTUBRE DE 2017</b>										
	<b>CRÉDITOS EXTRAORDINARIOS</b>	<b>SUPLEMENTOS DE CREDITO</b>	<b>AMPLIACIONES DE CREDITO</b>	<b>TRANSFERENCIAS DE CREDITO</b>		<b>INCORPOR. REMANENTES DE CREDITO</b>	<b>CRÉDITOS GENERADOS POR INGRESOS</b>	<b>BAJAS POR ANULACIÓN Y RECTIFICAC.</b>	<b>OTRAS MODIFICACIONES</b>	<b>TOTAL MODIFICACIONES</b>	
<b>0. TRANSFERENCIAS INTERNAS</b>											
0. Transferencias Internas	42.740	-	33.236	12.965	-8.928	-	265.095	-	-	-	345.108
	42.740	-	33.236	12.965	-8.928	-	265.095	-	-	-	345.108
<b>1. SERVICIOS PÚBLICOS BÁSICOS</b>											
1. Justicia	-	1.351	985.585	299.329	-49.102	5.166	244.834	-14.131	-	-	1.473.032
2. Defensa	-	-	10.001	2.486	-1.637	-	11.080	-8.515	-	-	13.415
3. Seguridad ciudadana e Instituciones penitenciarias	-	-	965.068	64.862	-34.937	233	177.751	-	-	-	1.172.977
4. Política Exterior	-	1.351	10.516	226.251	-8.162	4.933	55.225	-5.616	-	-	284.498
	-	-	-	5.730	-4.366	-	778	-	-	-	2.142
<b>2. ACTUACIONES DE PROTECCIÓN Y PROMOCIÓN SOCIAL</b>											
1. Pensiones	158	302	150.759	65.239	-68.798	32.834	57.375	-520	-	-	237.349
3. Servicios sociales y Promoción social	-	-	30	-	-404	-	-	-	-	-	-374
4. Fomento del empleo	-	-	150.689	26.471	-34.234	22.412	45.662	-	-	-	211.000
6. Acceso a la vivienda y Fomento de la edificación	-	-	-	-	-215	-	-	-160	-	-	-375
9. Gestión y administración de la Seguridad Social	158	302	-	32.223	-28.815	6.921	8.094	-	-	-	18.883
	-	-	40	6.545	-5.130	3.501	3.619	-360	-	-	8.215
<b>3. PRODUCCIÓN BIENES PÚB. CARÁCTER PREFERENTE</b>											
1. Sanidad	-	321	755	11.094	-17.023	15.167	149.726	-	-	-	160.040
2. Educación	-	-	-	858	-1.107	14.972	103.483	-	-	-	118.206
3. Cultura	-	321	755	6.526	-15.683	195	45.224	-	-	-	37.338
	-	-	-	3.710	-233	-	1.019	-	-	-	4.496
<b>4. ACTUACIONES DE CARÁCTER ECONÓMICO</b>											
1. Agricultura, Pesca y Alimentación	265.707	-	5.559	324.696	-335.089	-	13.030	-1.116	-	-	272.787
2. Industria y Energía	9.588	-	-	16.230	-30.829	-	8.091	-	-	-	3.080
3. Comercio, Turismo y Pymes	179.309	-	256	20.978	-1.098	-	226	-677	-	-	198.994
4. Subvenciones al transporte	-	-	121	29	-105	-	111	-189	-	-	-33
5. Infraestructuras	75.604	-	4.897	226.666	-8.424	-	-	-	-	-	218.242
	-	-	-	43.593	-280.991	-	4.101	-	-	-	-152.796

GTOS M03



MINISTERIO  
DE HACIENDA  
Y FUNCION PÚBLICA

PRESUPUESTO DE GASTOS  
MODIFICACIONES DE CRÉDITO. ÁREAS DE GASTO Y POLÍTICAS  
HASTA EL 31 DE OCTUBRE DE 2017

SECRETARÍA DE ESTADO  
DE PRESUPUESTOS Y GASTOS  
INTERVENCIÓN GENERAL  
DE LA ADMINISTRACIÓN DEL ESTADO

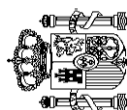
Miles de euros

	1	2	3	4	5		6	7	8	9	10
					POSITIVAS	NEGATIVAS					
6. Investigación, desarrollo e innovación	1.206	-	136	16.224	-12.710	-	365	-200	-	-	5.021
9. Otras actuaciones de carácter económico	-	-	149	976	-932	-	136	-50	-	-	279
<b>9. ACTUACIONES DE CARÁCTER GENERAL</b>	117.798	-	3.001.471	47.835	-281.832	81.145	4.942	-1.724.291	-	-	1.247.068
1. Alta Dirección	-	-	50	798	-806	-	845	-50	-	-	837
2. Servicios de carácter general	39.489	-	902	41.279	-276.062	-	2.768	-1.662.775	-	-	-1.854.399
3. Administración Financiera y Tributaria	-	-	519	4.081	-4.964	-	1.329	-22	-	-	943
4. Transferencias a otras Administraciones Públicas	78.309	-	-	1.677	-	81.145	-	-61.444	-	-	99.687
5. Deuda Pública	-	-	3.000.000	-	-	-	-	-	-	-	3.000.000
<b>TOTALES</b>	426.403	1.974	4.177.365	761.158	-760.772	134.312	735.002	-1.740.058	-	-	3.735.384

GTOS M03

	Miles de euros										
	1	2	3	4	5		6	7	8	9	10
					POSITIVAS	NEGATIVAS					
<b>MINISTERIO DE HACIENDA Y FUNCION PÚBLICA</b>	<b>SECRETARÍA DE ESTADO DE PRESUPUESTOS Y GASTOS INTERVENCIÓN GENERAL DE LA ADMINISTRACIÓN DEL ESTADO</b>										
	<b>PRESUPUESTO DE GASTOS MODIFICACIONES DE CREDITO. ARTICULOS HASTA EL 31 DE OCTUBRE DE 2017</b>										
	CRÉDITOS EXTRAORDINARIOS	SUPLEMENTOS DE CREDITO	AMPLIACIONES DE CREDITO	TRANSFERENCIAS DE CREDITO		INCORPOR. REMANENTES DE CREDITO	CRÉDITOS GENERADOS POR INGRESOS	BAJAS POR ANULACIÓN Y RECTIFICAC.	OTRAS MODIFICACIONES	TOTAL	
	1	2	3	4	5	6	7	8	9	10	
<b>1. GASTOS DE PERSONAL</b>											
10. Altos Cargos	-	1.672	73.678	158.281	-272.524	-	20.733	-14.165	-	-32.325	
11. Personal Eventual	-	-	-	163	-	-	-	-	-	163	
12. Funcionarios	-	99	64.640	4.961	-267.046	-	1.436	-9.831	-	478	
13. Laborales	-	222	-	358	-1.465	-	5.618	-1.399	-	-205.741	
14. Otro Personal	-	-	-	-	-	-	-	-	-	3.334	
15. Incentivos al rendimiento	-	1.351	-	149.301	-80	-	12.234	-	-	-	
16. Cuotas, prestac. y gts. sociales a cargo empleador	-	-	9.038	3.020	-3.933	-	1.445	-2.935	-	162.806	
										6.635	
<b>2. GASTOS CORRIENTES EN BIENES Y SERVICIOS</b>											
20. Arrendamientos y cánones	291	-	-	256.944	-87.736	34.247	245.001	-1.008	-	592.957	
21. Reparaciones, mantenimiento y conservación	-	-	-	1.917	-15.044	-	306	-372	-	-13.193	
22. Material, suministros y otros	-	-	-	4.423	-8.204	-	18.565	-	-	14.784	
23. Indemnizaciones por razón del servicio	291	-	256.944	53.318	-62.250	34.246	208.955	-636	-	490.868	
24. Gastos de publicaciones	-	-	-	85.501	-2.223	1	17.005	-	-	100.284	
25. Conciertos de asistencia sanitaria	-	-	-	59	-15	-	170	-	-	44	
27. Compras, suministros y otros gastos	-	-	-	-	-	-	-	-	-	170	
										-	
<b>3. GASTOS FINANCIEROS</b>											
30. De deuda pública en moneda nacional	-	-	-	181	-20	-	-	-	-	161	
31. De préstamos en moneda nacional	-	-	-	-	-	-	-	-	-	-	
32. De deuda pública en moneda extranjera	-	-	-	-	-	-	-	-	-	-	
33. De préstamos en moneda extranjera	-	-	-	-	-	-	-	-	-	-	
34. De depósitos y fianzas	-	-	-	-	-	-	-	-	-	-	
35. Intereses de demora y otros gastos financieros	-	-	-	181	-20	-	-	-	-	161	
										-	
<b>4. TRANSFERENCIAS CORRIENTES</b>											
41. A organismos autónomos	248.317	-	193.657	281.837	-50.370	1.402	308.527	-	-	983.370	
42. A la Seguridad Social	2.820	-	-	1.445	-3.214	-	7.227	-	-	8.278	
43. A otras Entid. del S.P. Admin. Estatal. Ppto limitativo	-	-	-	436	-932	-	7.927	-	-	7.431	
44. A soc. ent. pub. emp. fundac y resto entid. Sector Pub.	-	-	-	14	-1.244	-	216.795	-	-	248.801	
45. A Comunidades Autónomas	-	-	-	246.515	-424	-	-	-	-	246.091	
	18.358	-	-	13.278	-11.895	-	23.624	-	-	43.365	

GTOS M02



MINISTERIO  
DE HACIENDA  
Y FUNCIÓN PÚBLICA

PRESUPUESTO DE GASTOS  
MODIFICACIONES DE CRÉDITO. ARTÍCULOS  
HASTA EL 31 DE OCTUBRE DE 2017

SECRETARÍA DE ESTADO  
DE PRESUPUESTOS Y GASTOS  
INTERVENCIÓN GENERAL  
DE LA ADMINISTRACIÓN DEL ESTADO

	Miles de euros										
	1	2	3	4	5		6	7	8	9	10
					POSITIVAS	NEGATIVAS					
CRÉDITOS EXTRAORDINARIOS	SUPLEMENTOS DE CRÉDITO	AMPLIACIONES DE CRÉDITO	TRANSFERENCIAS DE CRÉDITO		INCORPOR. REMANENTES DE CRÉDITO	CRÉDITOS GENERADOS POR INGRESOS	BAJAS POR ANULACIÓN Y RECTIFICAC.	OTRAS MODIFICACIONES	TOTAL MODIFICACIONES		
46. A Entidades Locales	-	-	-	3.500	6.597	-	642	-	-	-	10.739
47. A empresas privadas	227.139	-	-	600	2.834	-3.015	-	-	-	-	227.558
48. A familias e instituciones sin fines de lucro	-	-	-	156.321	5.853	-5.452	760	52.897	-	-	210.379
49. Al exterior	-	-	-	-	4.865	-24.194	-	57	-	-	-19.272
<b>5. FONDO DE CONTINGENCIA Y OTROS IMPREVISTOS</b>	-	-	-	-	-	-	-	-	-1.660.310	-	-1.660.310
50. Dotación al Fondo de Contingencia de ejecución ppta.ria.	-	-	-	-	-	-	-	-	-1.660.310	-	-1.660.310
51. Otros imprevistos	-	-	-	-	-	-	-	-	-	-	-
<b>6. INVERSIONES REALES</b>	58.202	-	-	653.086	79.021	-57.394	10.597	88.558	-3.131	-	828.939
60. Inv.nueva en infraestr. y bienes destinados uso general	-	-	-	-	-	-7.981	-	2.973	-500	-	-5.508
61. Inv.reposición infraestr.y bienes destinados uso general	58.202	-	-	-	26.600	-31.631	-	-	-	-	53.171
62. Inv.nueva asociada funcionamiento operativo servicios	-	-	-	-	12.033	-136	3.842	7.830	-2.701	-5	20.863
63. Inv.reposición asoc. funcionamiento operativo servicios	-	-	-	-	7.765	-1.108	5.592	27.769	-430	5	39.593
64. Gastos de inversiones de carácter inmaterial	-	-	-	-	4.413	-13.768	930	1.817	500	-	-6.108
65. Inversiones militares en infraestructura y otros bienes	-	-	-	-	3.683	-2.558	233	15.065	272	-	16.695
66. Inv. militares asociadas al funcionamiento de los serv.	-	-	-	653.086	24.527	-212	-	32.739	-	-272	710.140
67. Gastos militares de inversiones de carácter inmaterial	-	-	-	-	-	-	-	365	-	-	93
68. Inversión infraestruct. y bienes uso gral. Oblig. ej. ant	-	-	-	-	-	-	-	-	-	-	-
69. Inversión asoc. funcionamiento operativo serv. Oblig. ej. ant	-	-	-	-	-	-	-	-	-	-	-
<b>7. TRANSFERENCIAS DE CAPITAL</b>	119.593	-	302	-	84.120	-280.228	88.066	60.512	-61.444	-	10.921
71. A organismos autónomos	39.920	-	-	-	8.630	-3.526	-	4.500	-	-	49.524
72. A la Seguridad Social	-	-	-	-	-	-	-	-	-	-	-
73. A otras Entid. del S.P. Admin. Estatal. Ppto limitativo	-	-	-	-	2.440	-12	-	28.646	-	-	31.074
74. A soc. ent. pub. emp. fundac y resto entid. Sector Púb.	-	-	-	-	2.382	-233.482	1.950	4.337	-	-	-224.813
75. A Comunidades Autónomas	158	302	-	-	31.885	-35.336	62.144	9.264	-61.444	-	6.973
76. A Entidades Locales	78.309	-	-	-	8.261	-6.000	23.972	2.584	-	-	107.126
77. A empresas privadas	-	-	-	-	18.643	-662	-	10.600	-	-	17.981
78. A familias e instituciones sin fines de lucro	1.206	-	-	-	11.529	-1.010	-	581	-	-	22.325
79. Al exterior	-	-	-	-	350	-200	-	-	-	-	731
<b>TOTAL OPERACIONES NO FINANCIERAS</b>	426.403	1.974	1.177.365	748.658	-748.272	134.312	723.331	-1.740.058	-	-	723.713

GTOS M02



MINISTERIO  
DE HACIENDA  
Y FUNCIÓN PÚBLICA

PRESUPUESTO DE GASTOS  
MODIFICACIONES DE CREDITO. ARTÍCULOS  
HASTA EL 31 DE OCTUBRE DE 2017

SECRETARÍA DE ESTADO  
DE PRESUPUESTOS Y GASTOS  
INTERVENCIÓN GENERAL  
DE LA ADMINISTRACIÓN DEL ESTADO

	Miles de euros										
	1	2	3	4	5		6	7	8	9	10
	CRÉDITOS EXTRAORDINARIOS	SUPLEMENTOS DE CREDITO	AMPLIACIONES DE CREDITO	TRANSFERENCIAS DE CREDITO		INCORPOR. REMANENTES DE CREDITO	CRÉDITOS GENERADOS POR INGRESOS	BAJAS POR ANULACIÓN Y RECTIFICAC.	OTRAS MODIFICACIONES	TOTAL MODIFICACIONES	
				POSITIVAS	NEGATIVAS						
<b>8. ACTIVOS FINANCIEROS</b>											
82. Concesión de préstamos al Sector Público	-	-	-	12.500	-12.500	-	11.671	-	-	11.671	
83. Concesión de préstamos fuera del Sector Público	-	-	-	-	-	-	-	-	-	-	
84. Constitución de depósitos y fianzas	-	-	-	-	-	-	11.671	-	-	11.671	
85. Adquisición de acciones y participaciones del Sector Púb	-	-	-	-	-12.500	-	-	-	-	-12.500	
86. Adquisición de acciones y particip. fuera del Sector Púb	-	-	-	-	-	-	-	-	-	-	
87. Aportaciones patrimoniales	-	-	-	12.500	-	-	-	-	-	12.500	
89. Suscripción de Acciones y aport. a Instit. Finan. Inter	-	-	-	-	-	-	-	-	-	-	
<b>9. PASIVOS FINANCIEROS</b>											
90. Amortización de deuda pública moneda nacional	-	-	3.000.000	-	-	-	-	-	-	-	3.000.000
91. Amortización de préstamos en moneda nacional	-	-	3.000.000	-	-	-	-	-	-	-	3.000.000
92. Amortización de deuda pública en moneda extranjera	-	-	-	-	-	-	-	-	-	-	
93. Amortización de préstamos en moneda extranjera	-	-	-	-	-	-	-	-	-	-	
94. Devolución de depósitos y fianzas	-	-	-	-	-	-	-	-	-	-	
95. Beneficio por acuñación de moneda	-	-	-	-	-	-	-	-	-	-	
<b>TOTAL OPERACIONES FINANCIERAS</b>											
	426.403	1.974	4.177.365	761.158	-760.772	134.312	735.002	-1.740.058	-	3.011.671	3.735.384
<b>TOTALES</b>											

GTOS M02

		SECRETARÍA DE ESTADO DE PRESUPUESTOS Y GASTOS INTERVENCIÓN GENERAL DE LA ADMINISTRACIÓN DEL ESTADO			
		PRESUPUESTO DE INGRESOS ESTADO DE EJECUCIÓN. ARTÍCULOS HASTA EL 31 DE OCTUBRE DE 2017			
		MINISTERIO DE HACIENDA Y FUNCION PÚBLICA			
		Miles de euros			
		1	2	3	4
		PREVISIONES PRESUPUESTARIAS	DERECHOS RECONOCIDOS NETOS	RECAUDACIÓN NETA	DERECHOS PENDIENTES DE COBRO (2-3)
<b>1. IMPUESTOS DIRECTOS Y COTIZACIONES SOCIALES</b>					
10. Sobre la renta		67.763.062	37.572.722	34.485.328	3.087.394
11. Sobre el capital		64.876.000	35.407.916	32.335.948	3.071.968
12. Cotizaciones sociales		206.000	155.735	143.626	12.109
13. Sobre producc. y almac. energía eléctric. y comb.		909.062	785.007	785.007	-
19. Otros impuestos directos		1.772.000	1.223.305	1.220.270	3.035
		-	759	477	282
<b>2. IMPUESTOS INDIRECTOS</b>					
21. Sobre el valor añadido		44.532.000	29.532.481	27.188.825	2.343.656
22. Sobre consumos específicos		33.052.000	22.116.968	19.919.011	2.197.957
23. Sobre tráfico exterior		7.811.000	4.467.414	4.393.363	74.051
28. Otros impuestos indirectos		1.986.500	1.668.428	1.601.505	66.923
		1.682.500	1.279.671	1.274.946	4.725
<b>3. TASAS, PRECIOS PÚBLICOS Y OTROS INGRESOS</b>					
30. Tasas		8.167.598	13.888.043	11.745.289	2.142.754
31. Precios públicos		898.000	713.768	706.517	7.251
32. Otros ingresos procedentes de prestación de servicios		4.000	8.294	8.283	11
33. Venta de bienes		425.388	456.551	456.551	-
38. Reintegros de operaciones corrientes		28.000	47.136	47.127	9
39. Otros ingresos		1.211.207	1.102.252	1.046.515	55.737
		5.601.003	11.560.042	9.480.296	2.079.746
<b>4. TRANSFERENCIAS CORRIENTES</b>					
41. De organismos autónomos		5.962.008	4.264.099	4.110.751	153.348
42. De la Seguridad Social		305.594	512.556	512.556	-
43. De otras Entid. del S.P. Admin. Estatal. Ppto limitativo		168.620	2.450	2.450	-
44. De sociedades, entes p. emp., fundac. y resto entid. SP		93.376	91.000	91.000	-
45. De comunidades autónomas		18.676	134	134	-
46. De entidades locales		5.006.562	3.352.830	3.199.482	153.348
47. De empresas privadas		247.180	221.649	221.649	-
48. De familias e instituciones sin fines de lucro		50.000	159	159	-
49. Del exterior		-	10	10	-
		72.000	83.311	83.311	-

ING 018



	1	2	3	4
	PREVISIONES PRESUPUESTARIAS	DERECHOS RECONOCIDOS NETOS	RECAUDACIÓN NETA	DERECHOS PENDIENTES DE COBRO (2-3)
Miles de euros				
<b>5. INGRESOS PATRIMONIALES</b>				
51. Intereses de anticipos y préstamos concedidos	5.062.550	2.671.865	2.646.899	24.966
52. Intereses de depósitos	1.037.308	883.016	858.052	24.964
53. Dividendos y participaciones en beneficios	49.394	60.537	60.537	-
54. Rentas de bienes inmuebles	3.573.348	1.300.461	1.300.461	-
55. Productos de concesiones y aprovech. especiales	2.500	3.524	3.524	-
59. Otros ingresos patrimoniales	400.000	416.258	416.256	2
	-	8.069	8.069	-
<b>6. ENAJENACIÓN DE INVERSIONES REALES</b>				
60. De terrenos	213.300	165.584	143.071	22.513
61. De las demás inversiones	13.000	34.091	34.091	-
68. Reintegros por operaciones de capital	300	22.542	22.542	-
	200.000	108.951	86.438	22.513
<b>7. TRANSFERENCIAS DE CAPITAL</b>				
71. De organismos autónomos	1.354.499	116.504	116.504	-
73. De otras Entid. del S.P. Admin. Estatal. Ppto limitativo	11.221	5.935	5.935	-
74. De soc., ent. públ. emp., fundac. y resto entid. SP	60	-	-	-
75. De comunidades autónomas	-	4.207	4.207	-
76. De entidades locales	-	2.587	2.587	-
77. De empresas privadas	-	575	575	-
78. De familias e instituciones sin fines de lucro	-	-	-	-
79. Del exterior	1.343.218	103.200	103.200	-
	133.055.017	88.211.298	80.436.667	7.774.631
<b>TOTAL OPERACIONES NO FINANCIERAS</b>				
<b>8. ACTIVOS FINANCIEROS</b>				
82. Reintegro préstamos concedidos al SP	2.368.625	3.072.438	2.678.465	393.973
83. Reintegro préstamos concedidos fuera del SP	813.858	523.219	455.757	67.462
84. Devolución de depósitos y fianzas	1.554.767	940.175	613.664	326.511
85. Enajenación de acciones y partíc. del sector público	-	29	29	-
86. Enajenación de acciones y participaciones de fuera S.P.	-	581	581	-
88. Devolución aportaciones patrimoniales	-	-	-	-
	-	1.608.434	1.608.434	-

ING 018



**MINISTERIO DE HACIENDA Y FUNCION PÚBLICA**  
**PRESUPUESTO DE INGRESOS**  
**ESTADO DE EJECUCIÓN. ARTÍCULOS**  
**HASTA EL 31 DE OCTUBRE DE 2017**

SECRETARÍA DE ESTADO DE PRESUPUESTOS Y GASTOS  
 INTERVENCIÓN GENERAL DE LA ADMINISTRACIÓN DEL ESTADO

		Miles de euros			
	1	2	3	4	
	PREVISIONES PRESUPUESTARIAS	DERECHOS RECONOCIDOS NETOS	RECAUDACIÓN NETA	DERECHOS PENDIENTES DE COBRO (2-3)	
<b>9. PASIVOS FINANCIEROS</b>					
90. Emisión deuda pública	-	120.591.030	120.591.030	-	
91. Prestamos recibidos en moneda nacional	-	120.236.030	120.236.030	-	
92. Emisión deuda pública en moneda extranjera	-	355.000	355.000	-	
93. Prestamos recibidos en moneda extranjera	-	-	-	-	
94. Depósitos y fianzas recibidos	-	-	-	-	
95. Beneficio por acuñación de moneda	-	-	-	-	
<b>TOTAL OPERACIONES FINANCIERAS</b>	2.368.625	123.663.468	123.269.495	393.973	
<b>TOTALES</b>	<b>135.423.642</b>	<b>211.874.766</b>	<b>203.706.162</b>	<b>8.168.604</b>	

ING 018

SECRETARÍA DE ESTADO DE PRESUPUESTOS Y GASTOS INTERVENCIÓN GENERAL DE LA ADMINISTRACIÓN DEL ESTADO		Miles de euros	
<b>RESULTADO PRESUPUESTARIO DEL EJERCICIO HASTA EL 31 DE OCTUBRE DE 2017</b>			
1	2	3	(1-2)
DERECHOS RECONOCIDOS NETOS	OBLIGACIONES RECONOCIDAS NETAS	IMPORTE	(1-2)
a. Operaciones corrientes	87.929.210	106.190.148	-18.260.938
b. Operaciones de capital	282.088	7.836.722	-7.554.634
<b>1. Total operaciones no financieras (a+b)</b>	<b>88.211.298</b>	<b>114.026.870</b>	<b>-25.815.572</b>
c. Activos financieros	3.072.438	19.182.983	-16.110.545
d. Pasivos financieros	120.591.030	88.708.650	31.882.380
<b>2. Total operaciones financieras (c+d)</b>	<b>123.663.468</b>	<b>107.891.633</b>	<b>15.771.835</b>
<b>RESULTADO PRESUPUESTARIO DEL EJERCICIO (1+2)</b>	<b>211.874.766</b>	<b>221.918.503</b>	<b>-10.043.737</b>

GTOS 011



MINISTERIO  
DE HACIENDA  
Y FUNCION PÚBLICA

SECRETARÍA DE ESTADO  
DE PRESUPUESTOS Y GASTOS  
INTERVENCIÓN GENERAL  
DE LA ADMINISTRACIÓN DEL ESTADO

PRESUPUESTO DE INGRESOS  
RECAUDACIÓN POR OFICINAS  
HASTA EL 31 DE OCTUBRE DE 2017

Miles de euros

	1	RECAUDACIÓN ÍNTEGRA	DEVOLUCIONES	RECAUDACIÓN NETA (1-2)	3
<b>PAÍS VASCO</b>					
ARABA/ÁLAVA		4.192.787	1.820.353	2.372.434	
GUIPUZKOA		419.214	1.386.877	-967.663	
BIZKAIA		337.418	58.554	278.864	
		3.436.155	374.922	3.061.233	
<b>CATALUÑA</b>					
BARCELONA		35.290.934	7.783.887	27.507.047	
GIRONA		30.988.104	6.431.682	24.556.422	
LLEIDA		1.825.751	593.268	1.232.483	
TARRAGONA		872.964	344.476	528.488	
		1.604.115	414.461	1.189.654	
<b>GALICIA</b>					
A CORUÑA		6.130.856	1.960.456	4.170.400	
LUGO		3.476.588	1.109.432	2.367.156	
OURENSE		435.240	188.150	267.090	
PONTEVEDRA		429.043	134.549	294.494	
VIGO		695.987	236.929	459.058	
		1.093.998	311.396	782.602	
<b>ANDALUCÍA</b>					
ALMERIA		12.450.072	3.903.380	8.546.692	
CÁDIZ		927.196	624.937	302.259	
CÓRDOBA		1.220.048	323.556	896.492	
GRANADA		877.141	335.466	541.675	
HUELVA		990.236	346.317	643.919	
JAÉN		549.818	308.083	241.735	
MÁLAGA		603.424	277.328	326.096	
SEVILLA		2.491.861	640.106	1.851.755	
JEREZ FRONTERA		4.520.995	958.489	3.562.506	
		269.353	89.098	180.255	
<b>PRINCIPADO DE ASTURIAS</b>					
OVIEDO		2.336.289	603.251	1.733.038	
GIJÓN		1.714.153	406.882	1.307.271	
		622.136	196.369	425.767	
<b>CANTABRIA</b>					
		2.698.626	592.811	2.105.815	

ING 006



MINISTERIO  
DE HACIENDA  
Y FUNCION PÚBLICA

SECRETARÍA DE ESTADO  
DE PRESUPUESTOS Y GASTOS  
INTERVENCIÓN GENERAL  
DE LA ADMINISTRACIÓN DEL ESTADO

PRESUPUESTO DE INGRESOS  
RECAUDACIÓN POR OFICINAS  
HASTA EL 31 DE OCTUBRE DE 2017

Miles de euros

	1	RECAUDACIÓN ÍNTEGRA	2	DEVOLUCIONES	3	RECAUDACIÓN NETA (1-2)
<b>LA RIOJA</b>		802.625		246.380		556.245
<b>REGIÓN DE MURCIA</b>		2.593.460		1.151.257		1.442.203
MURCIA		2.094.991		891.093		1.203.898
CARTAGENA		498.469		260.164		238.305
<b>COMUNIDAD VALENCIANA</b>		11.879.775		3.380.980		8.498.795
ALICANTE		2.885.820		866.337		2.019.483
CASTELLÓN DE LA PLANA		1.289.319		649.898		639.421
VALENCIA		7.704.636		1.864.745		5.839.891
<b>ARAGÓN</b>		3.791.598		1.077.764		2.713.834
HUESCA		388.327		173.116		215.211
TERUEL		253.481		78.562		174.919
ZARAGOZA		3.149.790		826.086		2.323.704
<b>CASTILLA-LA MANCHA</b>		3.139.695		1.056.082		2.083.613
ALBACETE		527.463		221.002		306.461
CIUDAD REAL		608.893		240.723		368.170
CUENCA		226.946		125.616		101.330
GUADALAJARA		612.722		121.160		491.562
TOLEDO		1.163.671		347.581		816.090
<b>CANARIAS</b>		2.357.384		565.327		1.792.057
LAS PALMAS		1.414.777		316.283		1.098.494
SANTA CRUZ DE TENERIFE		942.607		249.044		693.563
<b>NAVARRA</b>		616.231		749.371		-133.140
<b>EXTREMADURA</b>		1.313.988		405.424		908.564
BADAJOS		906.303		276.410		629.893
CÁCERES		407.685		129.014		278.671

ING 006



**MINISTERIO  
DE HACIENDA  
Y FUNCION PÚBLICA**

**SECRETARÍA DE ESTADO  
DE PRESUPUESTOS Y GASTOS  
INTERVENCIÓN GENERAL  
DE LA ADMINISTRACIÓN DEL ESTADO**

**PRESUPUESTO DE INGRESOS  
RECAUDACIÓN POR OFICINAS  
HASTA EL 31 DE OCTUBRE DE 2017**

Miles de euros

	1	2	3	RECAUDACIÓN NETA (1-2)
	RECAUDACIÓN ÍNTEGRA	DEVOLUCIONES	RECAUDACIÓN NETA (1-2)	RECAUDACIÓN NETA (1-2)
<b>ILLES BALEARS</b>	3.264.600		677.672	2.586.928
<b>COMUNIDAD DE MADRID</b>	75.573.973		10.764.062	64.809.911
<b>CASTILLA Y LEÓN</b>	4.222.414		1.506.165	2.716.249
ÁVILA	138.670		57.218	81.452
BURGOS	862.451		219.886	642.565
LEÓN	585.886		210.325	375.561
PALENCIA	300.384		95.353	205.031
SALAMANCA	464.467		145.758	318.709
SEGOVIA	268.564		93.864	174.700
SORIA	162.351		52.712	109.639
VALLADOLID	1.265.117		551.742	713.375
ZAMORA	174.524		79.307	95.217
<b>CEUTA</b>	55.051		20.111	34.940
<b>MELILLA</b>	47.228		19.883	27.345
<b>S.G. TESORO Y P.F.</b>	143.359.722		74.126.530	69.233.192
<b>TOTALES</b>	<b>316.117.308</b>		<b>112.411.146</b>	<b>203.706.162</b>

ING 006



MINISTERIO  
DE HACIENDA  
Y FUNCIÓN PÚBLICA

SECRETARÍA DE ESTADO  
DE PRESUPUESTOS Y GASTOS  
INTERVENCIÓN GENERAL  
DE LA ADMINISTRACIÓN DEL ESTADO

**PRESUPUESTO DE GASTOS  
PAGOS APLICADOS A PRESUPUESTOS. SECCIONES  
HASTA EL 31 DE OCTUBRE DE 2017**

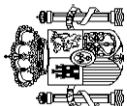
	2017				2016			TASAS VARIACIÓN			
	PRESUPUESTO CORRIENTE		PRESUPUESTOS CERRADOS		PRESUPUESTO CORRIENTE		PRESUPUESTOS CERRADOS		TOTAL		
	1	2	3	4	5	6	1/4	2/5	3/6		
CASA DE SU MAJESTAD EL REY	7.819	-	7.819	7.775	-	7.775	0,6	-	0,6		
CORTES GENERALES	207.434	-	207.434	206.287	-	206.287	0,6	-	0,6		
TRIBUNAL DE CUENTAS	41.463	236	41.699	43.588	218	43.806	-4,9	8,3	-4,8		
TRIBUNAL CONSTITUCIONAL	15.379	158	15.537	15.323	283	15.606	0,4	-44,2	-0,4		
CONSEJO DE ESTADO	6.090	68	6.158	6.353	-	6.353	-4,1	-	-3,1		
DEUDA PÚBLICA	117.944.684	-	117.944.684	112.619.178	499	112.619.677	4,7	-	4,7		
CLASES PASIVAS	10.991.312	44	10.991.356	10.602.648	241	10.602.889	3,7	-81,7	3,7		
CONSEJO GENERAL DEL PODER JUDICIAL	34.142	1.101	35.243	33.452	1.025	34.477	2,1	7,4	2,2		
ASUNTOS EXTERIORES Y DE COOPERACIÓN	811.964	89.132	901.096	939.974	58.137	998.111	-13,6	53,3	-9,7		
JUSTICIA	1.195.241	30.591	1.225.832	1.200.550	77.654	1.278.204	-0,4	-60,6	-4,1		
DEFENSA	5.429.775	243.764	5.673.539	4.746.358	527.870	5.274.228	14,4	-53,8	7,6		
HACIENDA Y FUNCIÓN PÚBLICA	14.311.599	175.904	14.487.503	16.768.895	2.147.493	18.916.388	-14,7	-91,8	-23,4		
INTERIOR	5.372.989	126.116	5.499.105	5.696.514	164.136	5.860.650	-5,7	-23,2	-6,2		
FOMENTO	2.798.542	321.205	3.119.747	3.314.417	1.205.192	4.519.609	-15,6	-73,3	-31,0		
EDUCACIÓN, CULTURA Y DEPORTE	1.960.050	477.505	2.437.555	1.987.500	195.525	2.183.025	-1,4	144,2	11,7		
EMPLEO Y SEGURIDAD SOCIAL	17.377.253	707.238	18.084.491	12.538.959	118.708	12.657.667	38,6	-	42,9		
ENERGÍA, TURISMO Y AGENDA DIGITAL	2.721.314	295.709	3.017.023	2.553.498	449.376	3.002.874	6,6	-34,2	0,5		
AGRICULT. Y PESCA, ALIM. Y MEDIO AMB.	678.915	127.594	806.509	683.583	367.510	1.051.093	-0,7	-65,3	-23,3		
PRESIDENCIA Y PARA LAS ADM. TERRIT.	496.790	12.140	508.930	508.891	16.905	525.796	-2,4	-28,2	-3,2		
SANIDAD, SERVICIOS SOCIALES E IGUALDAD	1.873.545	95.657	1.969.202	1.683.332	52.054	1.735.386	11,3	83,8	13,5		
ECONOMÍA, INDUSTRIA Y COMPETITIVIDAD	1.388.162	783.063	2.171.225	2.024.024	803.969	2.827.993	-31,4	-2,6	-23,2		
GASTOS DE DIVERSOS MINISTERIOS	1.809.066	92.828	1.901.894	1.743.687	28.848	1.772.535	3,7	221,8	7,3		
OTRAS RELAC. FINANC. CON ENTES TERRIT.	303.920	-	303.920	467.452	-	467.452	-35,0	-	-35,0		
FONDOS DE COMPENSACION INTERTERRIT.	105.683	-	105.683	155.296	-	155.296	-31,9	-	-31,9		
RELACIONES FINANCIERAS CON LA U.E.	9.174.314	-	9.174.314	9.063.047	-	9.063.047	1,2	-	1,2		
FONDO DE CONTINGENCIA	-	-	-	-	-	-	-	-	-		
SISTEMAS DE FINANC. DE ENTES TERRIT.	21.829.809	-	21.829.809	21.810.058	-	21.810.058	0,1	-	0,1		
<b>TOTALES</b>	<b>218.887.254</b>	<b>3.580.053</b>	<b>222.467.307</b>	<b>211.420.639</b>	<b>6.215.643</b>	<b>217.636.282</b>	<b>3,5</b>	<b>-42,4</b>	<b>2,2</b>		

Miles de euros

GTOS 010

	Miles de euros						TASAS VARIACIÓN 3/6
	2017			2016			
	1	2	3	4	5	6	
		PRESUPUESTO CORRIENTE	PRESUPUESTOS CERRADOS	TOTAL	PRESUPUESTO CORRIENTE	PRESUPUESTOS CERRADOS	TOTAL
<b>1. IMPUESTOS DIRECTOS Y COTIZACIONES SOCIALES</b>							
Impuesto sobre la renta de las personas físicas	34.485.328	1.491.237	35.976.565	28.134.313	30.517.578	2.285.297	32.782.875
Impuesto sobre sociedades	22.524.018	785.302	23.309.320	20.831.084	21.863.500	1.355.511	23.219.011
Impuesto sobre la renta de no residentes	8.060.815	677.905	8.738.720	4.419.004	5.130.462	838.393	5.968.855
Impuesto sobre sucesiones y donaciones	1.750.994	11.060	1.762.054	1.604.041	1.548.697	13.274	1.561.971
Impuesto sobre el patrimonio	97.877	7.316	105.193	1.280.184	86.848	13.812	100.660
Imp. prod. y almac. de energía eléct. y comb.	45.274	341	45.615	1.229.581	36.716	154	36.870
Cuota de derechos pasivos	1.220.270	9.311	1.229.581	785.007	979.045	44.124	1.023.169
Otros impuestos directos y extinguidos	785.007	-	785.007	1.075	870.127	-	870.127
	1.073	2	1.075	12.325.868	2.183	29	2.212
<b>2. IMPUESTOS INDIRECTOS</b>							
Impuesto sobre el valor añadido	27.188.825	945.488	28.134.313	28.134.313	25.978.950	965.247	26.944.197
Impuestos especiales	19.919.011	912.073	20.831.084	20.831.084	18.631.421	924.539	19.555.960
Tráfico exterior	4.393.363	25.641	4.419.004	4.419.004	4.718.657	34.061	4.752.718
Otros impuestos indirectos y extinguidos	1.601.505	2.536	1.604.041	1.604.041	1.423.739	6.097	1.429.836
	1.274.946	5.238	1.280.184	12.325.868	1.205.133	550	1.205.683
<b>3. TASAS, PRECIOS PÚBLICOS Y OTROS INGRESOS</b>							
	11.745.289	580.579	12.325.868	12.325.868	11.738.364	587.542	12.325.906
<b>4. TRANSFERENCIAS CORRIENTES</b>							
	4.110.751	83.047	4.193.798	4.193.798	6.325.616	337	6.325.953
<b>5. INGRESOS PATRIMONIALES</b>							
	2.646.899	46.910	2.693.809	2.693.809	3.118.970	32.921	3.151.891
<b>6. ENAJENACIÓN DE INVERSIONES REALES</b>							
	143.071	53.718	196.789	196.789	99.131	14.401	113.532
<b>7. TRANSFERENCIAS DE CAPITAL</b>							
	116.504	-	116.504	116.504	443.864	-	443.864
<b>TOTAL OPERACIONES NO FINANCIERAS</b>							
	80.436.667	3.200.979	83.637.646	83.637.646	78.222.473	3.865.745	82.088.218
<b>8. ACTIVOS FINANCIEROS</b>							
	2.678.465	382.332	3.060.797	3.060.797	1.575.070	250.772	1.825.842
<b>9. PASIVOS FINANCIEROS</b>							
	120.591.030	-	120.591.030	120.591.030	107.055.229	-	107.055.229
<b>TOTAL OPERACIONES FINANCIERAS</b>							
	123.269.495	382.332	123.651.827	123.651.827	108.630.299	250.772	108.881.071
<b>TOTALES</b>	<b>203.706.162</b>	<b>3.583.311</b>	<b>207.289.473</b>	<b>207.289.473</b>	<b>186.852.772</b>	<b>4.116.517</b>	<b>190.969.289</b>
							<b>8,5</b>

ING 001



MINISTERIO  
DE HACIENDA  
Y FUNCIÓN PÚBLICA

PRESUPUESTO DE INGRESOS  
RECAUDACIÓN NETA APLICADA A PRESUPUESTOS. CAPÍTULOS  
HASTA EL 31 DE OCTUBRE DE 2017

SECRETARÍA DE ESTADO  
DE PRESUPUESTOS Y GASTOS  
INTERVENCIÓN GENERAL  
DE LA ADMINISTRACIÓN DEL ESTADO



**MINISTERIO DE HACIENDA Y FUNCION PÚBLICA**

**SECRETARÍA DE ESTADO DE PRESUPUESTOS Y GASTOS**

**INTERVENCIÓN GENERAL DE LA ADMINISTRACIÓN DEL ESTADO**

**PRESUPUESTO DE INGRESOS RECAUDACIÓN NETA APLICADA A PRESUPUESTOS. OFICINAS**

**HASTA EL 31 DE OCTUBRE DE 2017**

Miles de euros

	2017			2016			TASAS VARIACIÓN 3/6
	1	2	3	4	5	6	
	PRESUPUESTO CORRIENTE	PRESUPUESTOS CERRADOS	TOTAL	PRESUPUESTO CORRIENTE	PRESUPUESTOS CERRADOS	TOTAL	
<b>PAÍS VASCO</b>							
ARABA/ÁLAVA	2.372.434	76.728	2.449.162	1.593.203	43.488	1.636.691	49,6
GUIPUZKOA	-967.663	19.299	-948.364	-746.803	10.357	-736.446	28,8
BIZKAIA	278.864	20.991	299.855	243.242	9.403	252.645	18,7
	3.061.233	36.438	3.097.671	2.096.764	23.728	2.120.492	46,1
<b>CATALUÑA</b>							
BARCELONA	27.507.047	640.235	28.147.282	25.764.577	763.129	26.527.706	6,1
GIRONA	24.556.422	539.643	25.096.065	23.087.466	634.192	23.721.658	5,8
LLEIDA	1.232.483	43.116	1.275.599	1.088.589	47.294	1.135.883	12,3
TARRAGONA	528.488	21.500	549.988	463.826	19.947	483.773	13,7
	1.189.654	35.976	1.225.630	1.124.696	61.696	1.186.392	3,3
<b>GALICIA</b>							
A CORUÑA	4.170.400	196.678	4.367.078	4.100.967	171.095	4.272.062	2,2
LUGO	2.367.156	117.460	2.484.616	2.461.978	85.540	2.547.518	-2,5
OURENSE	267.090	10.664	277.754	251.725	8.493	260.218	6,7
PONTEVEDRA	294.494	19.473	313.967	267.764	20.059	287.823	9,1
VIGO	459.058	22.184	481.242	432.433	23.754	456.187	5,5
	782.602	26.897	809.499	687.067	33.249	720.316	12,4
<b>ANDALUCÍA</b>							
ALMERÍA	8.546.692	502.503	9.049.195	7.800.506	484.414	8.284.920	9,2
CÁDIZ	302.259	36.706	338.965	277.790	34.307	312.097	8,6
CÓRDOBA	896.492	47.840	944.332	830.728	73.871	904.599	4,4
GRANADA	541.675	32.665	574.340	476.762	33.590	510.352	12,5
HUELVA	643.919	46.556	690.475	581.601	55.176	636.777	8,4
JAÉN	241.735	19.033	260.768	226.404	18.995	245.399	6,3
MÁLAGA	326.096	29.140	355.236	302.696	23.731	326.427	8,8
SEVILLA	1.851.755	116.977	1.968.732	1.660.000	110.097	1.770.097	11,2
JEREZ FRONTERA	3.562.506	157.829	3.720.335	3.289.371	123.345	3.412.716	9,0
	180.255	15.757	196.012	155.154	11.302	166.456	17,8
<b>PRINCIPADO DE ASTURIAS</b>							
OVIEDO	1.733.038	59.045	1.792.083	1.600.657	83.778	1.684.435	6,4
GIJÓN	1.307.271	39.375	1.346.646	1.235.506	65.790	1.301.296	3,5
	425.767	19.670	445.437	365.151	17.988	383.139	16,3
<b>CANTABRIA</b>							
	2.105.815	37.884	2.143.699	1.207.868	29.590	1.237.458	73,2

ING 005

**MINISTERIO DE HACIENDA Y FUNCION PÚBLICA**

**PRESUPUESTO DE INGRESOS RECAUDACIÓN NETA APLICADA A PRESUPUESTOS. OFICINAS**  
HASTA EL 31 DE OCTUBRE DE 2017

SECRETARÍA DE ESTADO DE PRESUPUESTOS Y GASTOS  
INTERVENCIÓN GENERAL DE LA ADMINISTRACIÓN DEL ESTADO

Miles de euros

	2017				2016			TASAS VARIACIÓN 3/6	
	2		3		4		5		6
	PRESUPUESTO CORRIENTE	PRESUPUESTOS CERRADOS	PRESUPUESTOS CERRADOS	TOTAL	PRESUPUESTO CORRIENTE	PRESUPUESTOS CERRADOS			
<b>LA RIOJA</b>	556.245	14.341	14.341	570.586	506.577	18.966	525.543	8,6	
<b>REGIÓN DE MURCIA</b>	1.442.203	67.831	67.831	1.510.034	1.312.272	236.584	1.548.856	-2,5	
MURCIA	1.203.898	55.311	55.311	1.259.209	1.122.530	155.151	1.277.681	-1,4	
CARTAGENA	238.305	12.520	12.520	250.825	189.742	81.433	271.175	-7,5	
<b>COMUNIDAD VALENCIANA</b>	8.498.795	316.160	316.160	8.814.955	7.838.580	687.389	8.525.969	3,4	
ALICANTE	2.019.483	91.787	91.787	2.111.270	1.780.585	77.489	1.858.074	13,6	
CASTELLÓN DE LA PLANA	639.421	46.502	46.502	685.923	549.680	46.784	596.464	15,0	
VALENCIA	5.839.891	177.871	177.871	6.017.762	5.508.315	563.116	6.071.431	-0,9	
<b>ARAGÓN</b>	2.713.834	90.908	90.908	2.804.742	2.383.327	85.860	2.469.187	13,6	
HUESCA	215.211	10.522	10.522	225.733	181.630	12.686	194.316	16,2	
TERUEL	174.919	7.011	7.011	181.930	120.661	6.985	127.646	42,5	
ZARAGOZA	2.323.704	73.375	73.375	2.397.079	2.081.036	66.189	2.147.225	11,6	
<b>CASTILLA-LA MANCHA</b>	2.083.613	106.552	106.552	2.190.165	1.853.563	119.627	1.973.190	11,0	
ALBACETE	306.461	21.283	21.283	327.744	266.024	52.805	318.829	2,8	
CIUDAD REAL	368.170	17.756	17.756	385.926	346.909	14.882	361.791	6,7	
CUENCA	101.330	6.870	6.870	108.200	97.657	8.790	106.447	1,6	
GUADALAJARA	491.562	20.466	20.466	512.028	364.853	10.927	375.780	36,3	
TOLEDO	816.090	40.177	40.177	856.267	778.120	32.223	810.343	5,7	
<b>CANARIAS</b>	1.792.057	133.958	133.958	1.926.015	1.520.076	115.559	1.635.635	17,8	
LAS PALMAS	1.098.494	78.581	78.581	1.177.075	945.176	81.357	1.026.533	14,7	
SANTA CRUZ DE TENERIFE	693.563	55.377	55.377	748.940	574.900	34.202	609.102	23,0	
<b>NAVARRA</b>	-133.140	97.656	97.656	-35.484	32.998	46.748	79.746	-	
<b>EXTREMADURA</b>	908.564	40.007	40.007	948.571	891.131	42.544	933.675	1,6	
BADAJOS	629.893	29.158	29.158	659.051	625.338	33.016	658.354	0,1	
CÁCERES	278.671	10.849	10.849	289.520	265.793	9.528	275.321	5,2	

ING 005

**MINISTERIO DE HACIENDA Y FUNCION PÚBLICA**

**SECRETARÍA DE ESTADO DE PRESUPUESTOS Y GASTOS**  
INTERVENCIÓN GENERAL DE LA ADMINISTRACIÓN DEL ESTADO

**PRESUPUESTO DE INGRESOS RECAUDACIÓN NETA APLICADA A PRESUPUESTOS. OFICINAS**  
HASTA EL 31 DE OCTUBRE DE 2017

Miles de euros

	2017				2016			TASAS VARIACIÓN 3/6
	PRESUPUESTO 2017		PRESUPUESTO 2016		PRESUPUESTO CERRADOS	TOTAL	TOTAL	
	1	2	3	4				
ILLES BALEARS		2.586.928	104.689	2.691.617	2.275.862	112.607	2.388.469	12,7
COMUNIDAD DE MADRID		64.809.911	956.932	65.766.843	60.691.012	933.079	61.624.091	6,7
CASTILLA Y LEÓN		2.716.249	135.469	2.851.718	2.543.209	136.406	2.679.615	6,4
ÁVILA		81.452	6.493	87.945	72.065	4.621	76.686	14,7
BURGOS		642.565	19.877	662.442	593.843	26.685	620.528	6,8
LEÓN		375.561	18.029	393.590	327.624	32.908	360.532	9,2
PALENCIA		205.031	6.980	212.011	205.763	7.748	213.511	-0,7
SALAMANCA		318.709	14.760	333.469	273.303	12.995	286.298	16,5
SEGOVIA		174.700	4.341	179.041	151.786	5.375	157.161	13,9
SORIA		109.639	3.477	113.116	97.654	3.805	101.459	11,5
VALLADOLID		713.375	55.069	768.444	732.112	35.043	767.155	0,2
ZAMORA		95.217	6.443	101.660	89.059	7.226	96.285	5,6
CEUTA		34.940	3.052	37.992	29.490	2.348	31.838	19,3
MELILLA		27.345	2.073	29.418	25.179	2.603	27.782	5,9
S.G. TESORO Y P.F.		69.233.192	610	69.233.802	62.881.718	703	62.882.421	10,1
<b>TOTALES</b>		<b>203.706.162</b>	<b>3.583.311</b>	<b>207.289.473</b>	<b>186.852.772</b>	<b>4.116.517</b>	<b>190.969.289</b>	<b>8,5</b>

ING 005

		OPERACIONES NO PRESUPUESTARIAS MOVIMIENTO POR OPERACIONES NO PRESUPUESTARIAS HASTA EL 31 DE OCTUBRE DE 2017				SECRETARÍA DE ESTADO DE PRESUPUESTOS Y GASTOS INTERVENCIÓN GENERAL DE LA ADMINISTRACIÓN DEL ESTADO	
		1	2	3	4	Miles de euros	
		SALDO INICIAL	INGRESOS	PAGOS	SALDO FINAL		
<b>1. OPERACIONES NO FINANCIERAS NO PRESUPUESTARIAS</b>							
1.1. PAGOS PENDIENTES DE APLICACIÓN		-189.027	15.641.755	23.878.382	-8.425.654		
1.2. INGRESOS PENDIENTES DE APLICACIÓN		-670.523	231.271.177	201.378.916	29.221.738		
<b>TOTAL OPERACIONES NO FINANCIERAS</b>		-859.550	246.912.932	225.257.298	20.796.084		
<b>2. OPERACIONES FINANCIERAS</b>							
2.1 RECURSOS LOCALES E INSTITUCIONALES		525.227	2.680.901	2.993.705	272.423		
2.2. C/C EN EFECTIVO CON CORPORACIONES LOCALES		134.080	337.154	552.939	-81.705		
2.3. OTRAS OPERACIONES		-10.715.726	588.587.298	591.026.765	-13.155.193		
2.3.1. Deudores		-18.800.070	43.077.742	40.951.342	-16.673.670		
2.3.2. Pagos pendientes de aplicación		-1.209	4.376	11.111	-7.944		
2.3.3. Acreedores		8.153.995	104.373.197	110.600.145	1.927.047		
2.3.4. Ingresos pendientes de aplicación		152.323	435.285.265	435.113.905	323.683		
2.3.5. Operaciones entre oficinas y otras agrupaciones		-220.765	5.846.718	4.350.262	1.275.691		
<b>TOTAL OPERACIONES FINANCIERAS</b>		-10.056.419	591.605.353	594.513.409	-12.964.475		
<b>TOTALES</b>		<b>-10.915.969</b>	<b>838.518.285</b>	<b>819.770.707</b>	<b>7.831.609</b>		

TES 003



**MINISTERIO  
DE HACIENDA  
Y FUNCIÓN PÚBLICA**

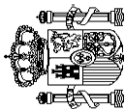
**OPERACIONES NO PRESUPUESTARIAS  
DEUDORES**  
HASTA EL 31 DE OCTUBRE DE 2017

SECRETARÍA DE ESTADO  
DE PRESUPUESTOS Y GASTOS  
INTERVENCIÓN GENERAL  
DE LA ADMINISTRACIÓN DEL ESTADO

Miles de euros

	1	2	3	4
	SALDO INICIAL	INGRESOS	PAGOS	SALDO FINAL
<b>OPERACIONES FINANCIERAS</b>				
Anticipos FEAGA	-42.013	69.575	55.249	-27.687
Anticipos A.E.A. T para pago devoluciones tributarias	-89.658	36.504.888	36.648.178	-232.948
Anticipos CC-AA. Ampliación aplaz. liq.2008/2009	-14.043.195	780.694	-	-13.262.501
Anticipos a Entidades Locales	-174	174	-	-
Anticipos FEAGA	-4.133.960	5.160.790	3.780.000	-2.753.170
Anticipos FEADER	-480.665	513.083	417.800	-385.382
Anticipos FEAGA- PESCA	-	-	-	-
Demas conceptos	-10.405	48.538	50.115	-11.982
<b>T O T A L E S</b>	<b>-18.800.070</b>	<b>43.077.742</b>	<b>40.951.342</b>	<b>-16.673.670</b>

TES 004



**MINISTERIO  
DE HACIENDA  
Y FUNCION PÚBLICA**

**OPERACIONES NO PRESUPUESTARIAS  
PAGOS PENDIENTES DE APLICACIÓN  
HASTA EL 31 DE OCTUBRE DE 2017**

SECRETARÍA DE ESTADO  
DE PRESUPUESTOS Y GASTOS  
INTERVENCIÓN GENERAL  
DE LA ADMINISTRACIÓN DEL ESTADO

	1	2	3	4	Miles de euros
	SALDO INICIAL	INGRESOS	PAGOS	SALDO FINAL	
<b>OPERACIONES NO FINANCIERAS</b>					
Anticipos Recursos IVA	-	1.245.369	1.367.948	-122.579	
Anticipos Recursos RNB	-	6.168.558	6.780.421	-611.863	
Anticipos Recursos Propios de la U.E.	-	1.186.163	1.325.657	-139.494	
Anticipos U.E. Fondo Europeo Desarrollo	-	248.345	248.345	-	
Otros Anticipos a la U.E.	-	39.064	67.203	-28.149	
FNMT Gastos acuñación moneda a reembolsar	-59.737	29.303	53.210	-83.644	
Anticipos a Comunidades Autónomas	-	10.249	10.249	-	
Anticipos CC.AA Ley 22/2009 Sistema Financiación	-	2.187.500	2.187.500	-	
Anticipos a Entidades Locales. LPGE	-	11.822	14.901	-3.079	
Transferencias del Fondo de Garantía de CC.AA.	-	4.472.319	11.544.072	-7.071.753	
Demás Conceptos	-129.290	43.073	278.876	-365.093	
<b>TOTAL OPERACIONES NO FINANCIERAS</b>	<b>-189.027</b>	<b>15.641.755</b>	<b>23.878.382</b>	<b>-8.425.654</b>	
<b>OPERACIONES FINANCIERAS</b>					
Demás Conceptos	-1.209	4.376	11.111	-7.944	
<b>TOTAL OPERACIONES FINANCIERAS</b>	<b>-1.209</b>	<b>4.376</b>	<b>11.111</b>	<b>-7.944</b>	
<b>TOTALES</b>	<b>-190.236</b>	<b>15.646.131</b>	<b>23.889.493</b>	<b>-8.433.598</b>	

TES 005



MINISTERIO  
DE HACIENDA  
Y FUNCION PÚBLICA

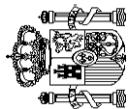
OPERACIONES NO PRESUPUESTARIAS  
ACREEDORES  
HASTA EL 31 DE OCTUBRE DE 2017

SECRETARÍA DE ESTADO  
DE PRESUPUESTOS Y GASTOS  
INTERVENCIÓN GENERAL  
DE LA ADMINISTRACIÓN DEL ESTADO

Miles de euros

	1	2	3	4
	SALDO INICIAL	INGRESOS	PAGOS	SALDO FINAL
<b>OPERACIONES FINANCIERAS</b>				
Letras del Tesoro	-	76.212.282	83.257.071	-7.044.789
FNMT emisión moneda metálica ple. aplicar	-	184.704	3.039	181.665
AEAT Acreedor Impuesto (Patrim., Transp., Hidroc. y Juego)	-278	1.461.463	1.461.431	-246
Fondos U.E.	1.738.811	10.959.362	10.071.296	2.626.877
Fondos FEDER	3.425.374	240.487	314.038	3.351.823
Fondo Social Europeo	337.356	786.885	918.386	205.855
Otros Fondos Comunitarios	38.408	21.238	53.560	6.086
Fondos FEOGA-Orientación	410.398	23.472	130.184	303.686
Fondo de Cohesión	216.519	547	28.395	188.671
F.S.E. Fomento del empleo	17.409	1.467	4.019	14.857
Prefinanciación FEADER	403.605	-	-	403.605
Demás Conceptos	1.566.393	14.481.290	14.358.726	1.688.957
<b>TOTALES</b>	<b>8.153.995</b>	<b>104.373.197</b>	<b>110.600.145</b>	<b>1.927.047</b>

TES 006



MINISTERIO  
DE HACIENDA  
Y FUNCION PÚBLICA

OPERACIONES NO PRESUPUESTARIAS  
INGRESOS PENDIENTES DE APLICACIÓN  
HASTA EL 31 DE OCTUBRE DE 2017

SECRETARÍA DE ESTADO  
DE PRESUPUESTOS Y GASTOS  
INTERVENCIÓN GENERAL  
DE LA ADMINISTRACIÓN DEL ESTADO

		Miles de euros			
	1	2	3	4	
	SALDO INICIAL	INGRESOS	PAGOS	SALDO FINAL	
<b>OPERACIONES NO FINANCIERAS</b>					
Variación del BE Póste Aplicación	-	-	-	-	
Cobros EE.CC pendientes aplicación Autoliquidaciones	8	189.389.856	160.423.578	28.966.286	
Cobros EE.CC pendientes aplicación. LPA	-	18.723.599	18.685.361	38.238	
Cobros EE.CC pdtes apli. LPA Tributarias	-	9.845.756	9.273.153	572.603	
Cobros EE.CC pdtes apli. LPA Aduanas	5	5.627.870	5.627.875	-	
Cobros EE.CC pdtes apli. LPA No Tribut.	-	3.091.517	3.091.492	25	
Cobros EE.CC Tasas del Estado	-	846.911	846.904	7	
C/C Tributaria	-730.932	244.107	-157.565	-329.260	
Tasas y Exacciones Parafiscales	35.084	283.923	274.917	44.090	
Demás Conceptos	25.312	3.217.638	3.313.201	-70.251	
<b>TOTAL OPERACIONES NO FINANCIERAS</b>	<b>-670.523</b>	<b>231.271.177</b>	<b>201.378.916</b>	<b>29.221.738</b>	
<b>OPERACIONES FINANCIERAS</b>					
Cobros en Banco de España pendientes de aplicación	-	433.672.237	433.672.237	-	
Tasas Financieras	108.000	1.151.381	1.133.494	125.887	
Demás Conceptos	44.323	461.647	308.174	197.796	
<b>TOTAL OPERACIONES FINANCIERAS</b>	<b>152.323</b>	<b>435.285.265</b>	<b>435.113.905</b>	<b>323.683</b>	
<b>T O T A L E S</b>	<b>-518.200</b>	<b>666.556.442</b>	<b>636.492.821</b>	<b>29.545.421</b>	

TES 007





**MINISTERIO  
DE HACIENDA  
Y FUNCIÓN PÚBLICA**

**OPERACIONES NO PRESUPUESTARIAS  
OTRAS AGRUPACIONES  
HASTA EL 31 DE OCTUBRE DE 2017**

SECRETARÍA DE ESTADO  
DE PRESUPUESTOS Y GASTOS  
INTERVENCIÓN GENERAL  
DE LA ADMINISTRACIÓN DEL ESTADO

Miles de euros

	1	2	3	4
	SALDO INICIAL	INGRESOS	PAGOS	SALDO FINAL
<b>OPERACIONES FINANCIERAS</b>				
Movimientos internos de Tesorería	-224.533	2.128	290	-222.695
Remesas de efectivo	-	7.548	7.550	-2
Operaciones de intercambio financiero	-	428.987	305.902	123.085
Retenciones Capital Mobiliario en Intereses Deuda Pública.	2.057	5.405.164	4.032.268	1.374.953
Compraventas dobles de valores	-	-	-	-
Demás conceptos	1.711	2.891	4.252	350
<b>TOTALES</b>	<b>-220.765</b>	<b>5.846.718</b>	<b>4.350.262</b>	<b>1.275.691</b>

TES 008