

## III. OTRAS DISPOSICIONES

### MINISTERIO DE HACIENDA Y FUNCIÓN PÚBLICA

**7747** *Resolución de 28 de junio de 2017, de la Intervención General de la Administración del Estado, por la que se publican las «Operaciones de ejecución del Presupuesto del Estado y de sus modificaciones y operaciones de Tesorería» del mes de mayo de 2017.*

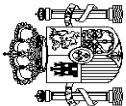
En aplicación de lo dispuesto en el artículo 136 de la Ley General Presupuestaria se hacen públicas las «Operaciones de ejecución del Presupuesto del Estado y de sus modificaciones y operaciones de Tesorería» correspondientes al mes de mayo de 2017.

Madrid, 28 de junio de 2017.–La Interventora General de la Administración del Estado, María Luisa Lamela Díaz.

SECRETARÍA DE ESTADO  
DE PRESUPUESTOS Y GASTOS  
INTERVENCIÓN GENERAL  
DE LA ADMINISTRACIÓN DEL ESTADO

**MOVIMIENTO DEL TESORO**  
HASTA EL 31 DE MAYO DE 2017

**MINISTERIO  
DE HACIENDA  
Y FUNCIÓN PÚBLICA**



Miles de euros

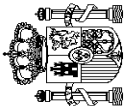
	PAGOS		COBROS
PRESUPUESTO CORRIENTE	104.132.602	PRESUPUESTO CORRIENTE	114.765.805
1. GASTOS DE PERSONAL	5.815.590	1. IMPUESTOS DIRECTOS Y COTIZACIONES SOCIALES	17.315.975
2. GASTOS EN BIENES Y SERVICIOS	794.125	2. IMPUESTOS INDIRECTOS	20.199.409
3. GASTOS FINANCIEROS	13.109.748	3. TASAS, PRECIOS PÚBLICOS Y OTROS INGRESOS	5.707.532
4. TRANSFERENCIAS CORRIENTES	27.911.101	4. TRANSFERENCIAS CORRIENTES	1.528.161
6. INVERSIONES REALES	526.890	5. INGRESOS PATRIMONIALES	888.855
7. TRANSFERENCIAS DE CAPITAL	2.066.641	6. ENAJENACIÓN DE INVERSIONES REALES	108.589
8. ACTIVOS FINANCIEROS	7.545.197	7. TRANSFERENCIAS DE CAPITAL	96.301
9. PASIVOS FINANCIEROS	46.363.310	8. ACTIVOS FINANCIEROS	491.848
		9. PASIVOS FINANCIEROS	68.429.135
PRESUPUESTOS CERRADOS	2.589.552	PRESUPUESTOS CERRADOS	2.372.755
OPERACIONES NO PRESUPUESTARIAS	420.851.930	OPERACIONES NO PRESUPUESTARIAS	419.712.293
<b>TOTAL PAGOS</b>	<b>527.574.084</b>	<b>TOTAL COBROS</b>	<b>536.850.853</b>
<b>SUPERÁVIT DE TESORERÍA</b>	<b>9.276.769</b>		

TES 001

SECRETARÍA DE ESTADO  
DE PRESUPUESTOS Y GASTOS  
INTERVENCIÓN GENERAL  
DE LA ADMINISTRACIÓN DEL ESTADO

**ESTADO DE LA TESORERÍA**  
HASTA EL 31 DE MAYO DE 2017

**MINISTERIO  
DE HACIENDA  
Y FUNCIÓN PÚBLICA**



Miles de euros	
	<b>IMPORTE</b>
<b>1. COBROS</b>	536.850.853
(+ ) del Presupuesto corriente	114.766.805
(+ ) de Presupuestos cerrados	2.372.755
(+ ) operaciones no presupuestarias	419.712.293
<b>2. PAGOS</b>	527.574.084
(+ ) del Presupuesto corriente	104.132.602
(+ ) de presupuestos cerrados	2.589.552
(+ ) de operaciones no presupuestarias	420.851.930
<b>I. FLUJO NETO DE LA TESORERÍA DEL EJERCICIO</b>	9.276.769
<b>3.SALDO INICIAL TESORERÍA</b>	10.438.731
<b>II. SALDO FINAL DE TESORERÍA (1-2+3)</b>	19.715.500

TES 002

NOTA: Los datos reflejados en este informe se refieren exclusivamente a las cuentas operativas del Tesoro y no a la totalidad de las cuentas que conforman la posición del Estado en el Banco de España.  
(<http://bde.es/webde/es/estadis/infoest/e0605.pdf>)



**MINISTERIO  
DE HACIENDA  
Y FUNCIÓN PÚBLICA**

**PRESUPUESTO DE GASTOS  
ESTADO DE EJECUCIÓN. SECCIONES  
HASTA EL 31 DE MAYO DE 2017**

SECRETARÍA DE ESTADO  
DE PRESUPUESTOS Y GASTOS  
INTERVENCIÓN GENERAL  
DE LA ADMINISTRACIÓN DEL ESTADO

	CRÉDITOS PRESUPUESTARIOS				GASTOS COMPROMETIDOS	OBLIGACIONES RECONOCIDAS NETAS	PAGOS REALIZADOS	OBLIGACIONES PENDIENTES DE PAGO	REMANENTES DE CRÉDITO					
	1	2		3						4	5	6	7	8
		INICIALES	MODIFICACIONES											
CASA DE SU MAJESTAD EL REY	7.775	-	7.775	7.775	7.775	3.888	3.888	-	3.887					
CORTES GENERALES	206.294	-	206.294	206.294	103.148	103.148	103.140	8	103.146					
TRIBUNAL DE CUENTAS	62.896	577	63.474	63.474	20.899	18.154	18.062	92	45.320					
TRIBUNAL CONSTITUCIONAL	23.001	-	23.001	8.963	8.963	7.091	6.999	92	15.910					
CONSEJO DE ESTADO	10.645	-	10.645	8.636	8.636	2.720	2.693	37	7.926					
DEUDA PÚBLICA	117.792.325	1.550.000	119.342.325	119.342.325	112.527.475	59.470.215	59.464.564	5.651	59.872.110					
CLASES PASIVAS	13.651.433	-	13.651.433	13.651.433	13.651.433	4.978.175	4.977.469	706	8.673.258					
CONSEJO GENERAL DEL PODER JUDICIAL	54.883	949	55.832	55.832	22.485	15.519	15.411	108	40.313					
ASUNTO EXTERIORES Y DE COOPERACIÓN	1.370.049	-11	1.370.038	550.262	550.262	406.294	329.193	77.101	963.744					
JUSTICIA	1.578.527	-50	1.578.475	1.475.931	1.475.931	535.263	532.950	2.313	1.043.212					
DEFENSA	5.786.892	813.868	6.600.760	6.600.760	5.133.724	1.994.136	1.927.283	66.853	4.606.624					
HACIENDA Y FUNCIÓN PÚBLICA	28.179.965	109.283	28.289.249	28.289.249	11.842.880	11.024.242	7.914.730	3.109.512	17.265.007					
INTERIOR	7.239.533	19.613	7.259.147	7.259.147	6.563.442	2.438.671	2.408.908	29.763	4.820.476					
FOMENTO	6.079.637	3.158	6.082.793	3.918.387	3.918.387	1.132.625	1.103.322	29.303	4.950.168					
EDUCACIÓN, CULTURA Y DEPORTE	3.138.461	20.261	3.158.723	2.071.890	2.071.890	1.508.426	1.389.733	118.693	1.650.297					
EMPLEO Y SEGURIDAD SOCIAL	16.583.266	6.543	16.589.807	10.701.363	10.701.363	7.097.946	6.571.795	526.151	9.491.861					
ENERGÍA, TURISMO Y AGENDA DIGITAL	5.399.829	10	5.399.841	3.568.481	3.568.481	1.436.065	1.250.925	185.140	3.963.776					
AGRICULT. Y PESCA, ALIM. Y MEDIO AMB.	1.996.703	74.356	2.071.060	932.744	932.744	256.222	123.993	132.229	1.814.838					
PRESIDENCIA Y PARA LAS ADM. TERRIT.	733.305	32.420	765.725	547.863	547.863	297.133	188.283	108.850	468.592					
SANIDAD, SERVICIOS SOCIALES E IGUALDAD	2.023.257	197.541	2.220.799	1.765.121	1.765.121	857.247	840.821	16.426	1.363.552					
ECONOMÍA, INDUSTRIA Y COMPETITIVIDAD	7.788.933	-4.819	7.784.111	2.937.036	2.937.036	1.245.670	776.106	469.564	6.538.441					
GASTOS DE DIVERSOS MINISTERIOS	3.124.449	49.059	3.173.509	2.131.583	2.131.583	894.798	811.370	83.428	2.278.711					
OTRAS RELAC. FINANC. CON ENTES TERRIT.	945.674	-	945.674	97.899	97.899	85.630	74.022	11.608	860.044					
FONDOS DE COMPENSACIÓN INTERTERRIT.	582.430	1	582.431	33.081	33.081	33.081	33.081	-	549.350					
RELACIONES FINANCIERAS CON LA U.E.	13.757.601	-	13.757.601	5.245.798	5.245.798	5.245.798	5.245.798	-	8.511.803					
FONDO DE CONTINGENCIA	2.467.880	-881.129	1.586.751	1.586.751	-	-	-	-	1.586.751					
SISTEMAS DE FINANC. DE ENTES TERRIT.	33.796.722	-	33.796.722	15.607.486	15.607.486	8.018.073	8.018.073	-	25.778.649					
<b>TOTALES</b>	<b>274.382.365</b>	<b>1.991.630</b>	<b>276.373.996</b>	<b>201.475.755</b>	<b>201.475.755</b>	<b>109.106.230</b>	<b>104.132.602</b>	<b>4.973.628</b>	<b>167.267.766</b>					

Miles de euros

GTOS 007



MINISTERIO  
DE HACIENDA  
Y FUNCIÓN PÚBLICA

PRESUPUESTO DE GASTOS  
ESTADO DE EJECUCIÓN. ÁREAS DE GASTO Y POLÍTICAS  
HASTA EL 31 DE MAYO DE 2017

SECRETARÍA DE ESTADO  
DE PRESUPUESTOS Y GASTOS  
INTERVENCIÓN GENERAL  
DE LA ADMINISTRACIÓN DEL ESTADO

	CRÉDITOS PRESUPUESTARIOS				GASTOS COMPROMETIDOS	OBLIGACIONES RECONOCIDAS NETAS	PAGOS REALIZADOS	OBLIGACIONES PENDIENTES DE PAGO	REMANENTES DE CRÉDITO	
	MODIFICACIONES		DEFINITIVOS							
	INICIALES	2	3	4						
<b>0. TRANSFERENCIAS INTERNAS</b>	1	25.697.610	249.324	25.946.937	4	18.595.775	10.718.455	8.959.977	1.758.478	15.228.482
0. Transferencias Internas		25.697.610	249.324	25.946.937		18.595.775	10.718.455	8.959.977	1.758.478	15.228.482
<b>1. SERVICIOS PÚBLICOS BÁSICOS</b>		15.321.962	802.306	16.124.264		13.356.473	5.181.843	5.111.152	70.691	10.942.421
1. Justicia		1.591.817	989	1.592.804		1.468.569	540.127	537.766	2.361	1.052.677
2. Defensa		5.513.919	780.316	6.294.233		4.914.863	1.906.255	1.868.923	37.332	4.387.978
3. Seguridad ciudadana e Instituciones penitenciarias		7.114.412	19.691	7.134.103		6.506.589	2.415.040	2.385.774	29.266	4.719.063
4. Política Exterior		1.101.814	1.310	1.103.124		466.452	320.421	318.689	1.732	782.703
<b>2. ACTUACIONES DE PROTECCIÓN Y PROMOCIÓN SOCIAL</b>		15.175.614	195.548	15.371.161		13.980.554	5.111.946	5.109.242	2.704	10.259.215
1. Pensiones		13.667.618	-	13.667.618		13.659.592	4.983.122	4.982.437	685	8.684.496
3. Servicios sociales y Promoción social		637.009	189.135	826.143		93.772	43.105	42.222	883	783.038
4. Fomento del empleo		36.041	-	36.041		3.699	1.141	1.141	-	34.900
6. Acceso a la vivienda y Fomento de la edificación		584.645	158	584.803		18.227	4.252	4.224	28	580.551
9. Gestión y administración de la Seguridad Social		250.301	6.255	256.556		205.264	80.326	79.218	1.108	176.230
<b>3. PRODUCCIÓN BIENES PÚBL. CARÁCTER PREFERENTE</b>		2.800.077	39.496	2.839.576		1.876.467	1.410.232	1.389.381	20.851	1.429.344
1. Sanidad		231.163	48.012	279.177		200.332	75.005	73.894	1.111	204.172
2. Educación		2.428.664	-12.326	2.416.338		1.589.918	1.300.836	1.286.363	14.483	1.115.502
3. Cultura		140.250	3.810	144.061		86.217	34.391	29.134	5.257	109.670
<b>4. ACTUACIONES DE CARÁCTER ECONÓMICO</b>		14.412.848	-75.190	14.337.657		6.224.057	1.766.943	1.681.153	85.790	12.570.714
1. Agricultura, Pesca y Alimentación		510.237	3.453	513.690		122.122	26.451	25.497	954	487.239
2. Industria y Energía		1.089.773	10	1.089.785		116.382	36.376	36.310	66	1.053.409
3. Comercio, Turismo y Pymes		891.349	-	891.349		185.178	68.556	40.719	27.837	822.793
4. Subvenciones al transporte		1.424.067	-	1.424.067		620.769	106.291	91.521	14.770	1.317.776
5. Infraestructuras		4.972.004	30.984	5.002.985		3.620.358	1.043.086	1.030.555	12.531	3.959.899

Miles de euros

GTOS 008

SECRETARÍA DE ESTADO  
DE PRESUPUESTOS Y GASTOS  
INTERVENCIÓN GENERAL  
DE LA ADMINISTRACIÓN DEL ESTADO

**PRESUPUESTO DE GASTOS  
ESTADO DE EJECUCIÓN. ÁREAS DE GASTO Y POLÍTICAS  
HASTA EL 31 DE MAYO DE 2017**

**MINISTERIO  
DE HACIENDA  
Y FUNCIÓN PÚBLICA**



	Miles de euros							
	CRÉDITOS PRESUPUESTARIOS			GASTOS COMPROMETIDOS	OBLIGACIONES RECONOCIDAS NETAS	PAGOS REALIZADOS	OBLIGACIONES PENDIENTES DE PAGO	REMANENTES DE CRÉDITO
	INICIALES	MODIFICACIONES	DEFINITIVOS					
1	2	3	4	5	6	7	8	
6. Investigación, desarrollo e innovación	5.113.225	-111.425	5.001.800	1.386.635	419.173	389.714	29.459	4.582.627
9. Otras actuaciones de carácter económico	412.193	1.788	413.981	172.613	67.010	66.837	173	346.971
<b>9. ACTUACIONES DE CARÁCTER GENERAL</b>	<b>200.974.254</b>	<b>780.146</b>	<b>201.754.401</b>	<b>147.442.429</b>	<b>84.916.811</b>	<b>81.881.697</b>	<b>3.035.114</b>	<b>116.837.590</b>
1. Alta Dirección	384.745	615	385.361	210.539	157.348	156.908	440	228.013
2. Servicios de carácter general	33.328.287	-790.964	32.537.323	13.455.262	11.800.269	8.783.539	3.016.730	20.737.054
3. Administración Financiera y Tributaria	652.855	794	653.649	273.653	105.046	104.865	181	548.603
4. Transferencias a otras Administraciones Públicas	48.816.042	19.701	48.835.743	20.975.500	13.383.933	13.371.821	12.112	35.451.810
5. Deuda Pública	117.792.325	1.550.000	119.342.325	112.527.475	59.470.215	59.464.564	5.651	59.872.110
<b>TOTALES</b>	<b>274.382.365</b>	<b>1.991.630</b>	<b>276.373.996</b>	<b>201.475.755</b>	<b>109.106.230</b>	<b>104.132.602</b>	<b>4.973.628</b>	<b>167.267.766</b>

GTOS 008

SECRETARÍA DE ESTADO  
DE PRESUPUESTOS Y GASTOS  
INTERVENCIÓN GENERAL  
DE LA ADMINISTRACIÓN DEL ESTADO

**PRESUPUESTO DE GASTOS  
ESTADO DE EJECUCIÓN, POR ARTICULOS  
HASTA EL 31 DE MAYO DE 2017**



	CRÉDITOS PRESUPUESTARIOS				4	5	6	7	8
	1	2		3					
		INICIALES	MODIFICACIONES						
<b>1. GASTOS DE PERSONAL</b>									
10. Altos Cargos	16.520.743	34.837	16.555.578	15.090.008	5.887.227	5.815.590	71.637	10.668.351	
11. Personal Eventual	67.401	-	67.401	46.378	29.471	29.471	-	37.930	
12. Funcionarios	12.389.537	26.892	12.416.427	11.327.920	4.262.338	4.261.489	853	8.154.089	
13. Laborales	771.981	4.759	776.740	678.643	263.180	263.180	-	513.560	
14. Otro Personal	16.313	-	16.313	16.013	4.914	4.914	-	11.399	
15. Incentivos al rendimiento	668.087	2.885	670.972	655.781	261.892	261.892	-	409.080	
16. Cuotas, prestac. y gts. sociales a cargo empleador	2.569.773	301	2.570.074	2.339.584	1.050.989	980.205	70.784	1.519.085	
<b>2. GASTOS CORRIENTES EN BIENES Y SERVICIOS</b>									
20. Arrendamientos y cánones	3.080.141	357.889	3.438.029	2.084.035	865.171	794.125	71.046	2.572.858	
21. Reparaciones, mantenimiento y conservación	207.877	1.216	209.093	149.458	78.723	72.137	6.586	130.370	
22. Material, suministros y otros	306.351	12.006	318.356	183.532	71.872	67.753	4.119	246.484	
23. Indemnizaciones por razón del servicio	2.235.222	336.234	2.571.455	1.642.867	638.255	581.717	56.538	1.933.200	
24. Gastos de publicaciones	311.039	8.433	319.473	86.052	74.819	71.052	3.767	244.654	
25. Conciertos de asistencia sanitaria	5.059	-	5.059	1.596	1.200	1.185	15	3.859	
27. Compras, suministros y otros gastos	14.593	-	14.593	530	302	281	21	14.291	
<b>3. GASTOS FINANCIEROS</b>									
30. De deuda pública en moneda nacional	33.514.219	-276.626	33.237.593	29.988.153	13.115.824	13.109.748	6.076	20.121.769	
31. De préstamos en moneda nacional	32.111.874	-328.793	31.783.081	29.037.988	12.814.737	12.814.737	-	18.968.344	
32. De deuda pública en moneda extranjera	1.243.126	-100.000	1.143.126	735.803	127.560	124.291	3.289	1.015.546	
33. De préstamos en moneda extranjera	62.700	152.139	214.839	204.845	164.666	162.304	2.362	50.173	
34. De depósitos y fianzas	72.307	-	72.307	55	-	-	-	72.307	
35. Intereses de demora y otros gastos financieros	12	-	12	6	6	6	-	6	
	24.200	28	24.228	9.456	8.835	8.410	425	15.393	
<b>4. TRANSFERENCIAS CORRIENTES</b>									
41. A organismos autónomos	88.761.180	242.042	89.003.226	52.248.043	29.430.384	27.911.101	1.519.283	59.572.842	
42. A la Seguridad Social	6.038.329	15.214	6.053.547	2.429.689	1.035.440	224.444	810.996	5.018.107	
43. A agencias estatales y otros organismos públicos	13.142.736	7.336	13.150.071	10.818.470	7.282.456	7.077.554	204.902	5.867.615	
44. A soc. ent. púb. emp. fundac y resto entes Sector Púb.	1.912.461	42.091	1.954.553	1.574.388	834.134	410.952	423.182	1.120.419	
45. A Comunidades Autónomas	1.531.281	-191	1.531.090	1.013.607	260.019	207.053	52.966	1.271.071	
	18.354.010	-224	18.353.786	3.164.499	1.558.895	1.558.895	-	16.794.891	

GTOS 009

SECRETARÍA DE ESTADO  
DE PRESUPUESTOS Y GASTOS  
INTERVENCIÓN GENERAL  
DE LA ADMINISTRACIÓN DEL ESTADO

**PRESUPUESTO DE GASTOS  
ESTADO DE EJECUCIÓN, POR ARTICULOS  
HASTA EL 31 DE MAYO DE 2017**

**MINISTERIO  
DE HACIENDA  
Y FUNCIÓN PÚBLICA**

	CRÉDITOS PRESUPUESTARIOS			4	5	6	7	8	
	1	2							3
		INICIALES	MODIFICACIONES						
46. A Entidades Locales	16.638.796	542	16.639.338	12.529.340	6.545.206	6.533.543	11.663	10.094.132	
47. A empresas privadas	116.945	39.004	155.949	35.799	18.114	18.114	-	137.835	
48. A familias e instituciones sin fines de lucro	16.299.347	138.658	16.438.005	14.998.664	6.235.550	6.220.317	15.213	10.202.475	
49. Al exterior	14.727.275	-388	14.726.887	5.683.587	5.660.590	5.660.229	361	9.066.297	
<b>5. FONDO DE CONTINGENCIA Y OTROS IMPREVISTOS</b>									
50. Dotación al Fondo de Contingencia	2.468.030	-881.129	1.586.901	-	-	-	-	1.586.901	
51. Otros Imprevistos	2.467.880	-881.129	1.586.751	-	-	-	-	1.586.751	
	150	-	150	-	-	-	-	150	
<b>6. INVERSIONES REALES</b>									
60. Inv.nueva en infraestr. y bienes destinados uso general	3.626.006	581.728	4.207.736	2.478.928	559.360	526.890	32.470	3.648.376	
61. Inv.reposición infraestr. y bienes destinados uso general	1.125.137	2.973	1.128.110	816.490	111.343	105.122	6.221	1.016.767	
62. Inv.nueva asociada funcionamiento operativo servicios	1.351.412	28.812	1.380.224	1.069.372	287.470	283.166	4.304	1.092.754	
63. Inv.reposición asoc. funcionamiento operativo servicios	180.333	8.596	188.930	108.918	22.990	19.025	3.965	165.940	
64. Gastos de inversiones de carácter inmaterial	266.819	-9.275	257.543	119.074	30.122	27.939	2.183	227.421	
65. Inversiones militares en infraestructura y otros bienes	298.921	10.821	309.742	158.811	37.421	35.596	1.825	272.321	
66. Inv. militares asociadas al funcionamiento de los serv.	135.147	1.891	137.039	49.370	32.118	31.890	228	104.921	
67. Gastos militares de inversiones de carácter inmaterial	252.206	537.625	789.831	145.620	37.352	23.608	13.744	752.479	
68. Inversión infraestruct. y bienes uso gral. Oblig. ej. ant	16.031	285	16.317	11.271	544	544	-	15.773	
69. Inversión asoc. función operativo serv. Oblig. ej. ant	-	-	-	2	-	-	-	-	
	-	-	-	-	-	-	-	-	
<b>7. TRANSFERENCIAS DE CAPITAL</b>									
71. A organismos autónomos	8.869.424	100.152	8.969.574	5.480.687	2.434.672	2.066.641	368.031	6.534.902	
72. A la Seguridad Social	473.376	52.217	525.592	327.572	153.448	14.828	138.620	372.144	
73. A agencias estatales y otros organismos públicos	17.386	-	17.386	17.166	8.172	8.172	-	9.214	
74. A sociedades, ent.púb.emp. fundac y resto entes Sector Púb.	4.113.340	132.466	4.245.806	3.430.912	1.404.814	1.224.032	180.782	2.840.992	
75. A Comunidades Autónomas	1.153.220	1.125	1.154.345	777.750	381.912	354.217	27.695	772.433	
76. A Entidades Locales	1.534.037	159	1.534.196	380.249	104.749	88.783	15.966	1.429.447	
77. A empresas privadas	103.583	19.700	123.283	16.595	802	298	504	122.481	
78. A familias e instituciones sin fines de lucro	432.459	-9.765	422.694	107.566	40.484	40.219	265	382.210	
79. Al exterior	575.432	-96.270	479.161	129.494	46.968	42.769	4.199	432.193	
	466.591	520	467.111	293.383	293.323	293.323	-	173.788	
<b>TOTAL OPERACIONES NO FINANCIERAS</b>	156.839.743	158.893	156.998.637	107.349.854	52.292.638	50.224.095	2.068.543	104.705.999	

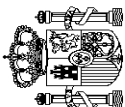
GTOS 009



	CRÉDITOS PRESUPUESTARIOS			4	5	6	7	8					
	1	2	3						GASTOS COMPROMETIDOS	OBLIGACIONES RECONOCIDAS NETAS	PAGOS REALIZADOS	OBLIGACIONES PENDIENTES DE PAGO	REMANENTES DE CRÉDITO
<b>8. ACTIVOS FINANCIEROS</b>													
82. Concesión de préstamos al Sector Público	33.239.903	6.083	33.245.986	11.576.988	10.450.265	7.545.197	2.905.068	22.795.721					
83. Concesión de préstamos fuera del Sector Público	1.975.573	-	1.975.573	358.877	13.907	10.155	3.752	1.961.666					
84. Constitución de depósitos y fianzas	2.565.215	6.083	2.571.298	273.907	26.379	25.064	1.315	2.544.919					
85. Adquisición de acciones y participaciones del Sector Púb	285	-	285	91	83	82	1	202					
86. Adquisición de acciones y particip. fuera del Sector Púb	473.711	-	473.711	228.466	1.000	1.000	-	472.711					
87. Aportaciones patrimoniales	250	-	250	-	-	-	-	250					
89. Suscripción de Acciones y aport. a Insstit. Finan. Inter	28.033.300	-	28.033.300	10.698.430	10.408.896	7.508.896	2.900.000	17.624.404					
	191.569	-	191.569	17.217	-	-	-	191.569					
<b>9. PASIVOS FINANCIEROS</b>													
90. Amortización de deuda pública moneda nacional	84.302.719	1.826.654	86.129.373	82.548.913	46.363.327	46.363.310	17	39.766.046					
91. Amortización de préstamos en moneda nacional	84.185.224	-	84.185.224	81.605.029	45.493.007	45.493.007	-	38.692.217					
92. Amortización de deuda pública en moneda extranjera	117.173	1.550.000	1.667.173	667.168	593.604	593.604	-	1.073.569					
93. Amortización de préstamos en moneda extranjera	-	276.654	276.654	276.654	276.654	276.654	-	-					
94. Devolución de depósitos y fianzas	321	-	321	62	62	45	17	259					
95. Beneficio por acuñación de moneda	1	-	1	-	-	-	-	1					
<b>TOTAL OPERACIONES FINANCIERAS</b>	117.542.622	1.832.737	119.375.359	94.125.901	56.813.592	53.908.507	2.905.085	62.561.767					
<b>TOTALES</b>	<b>274.382.365</b>	<b>1.991.630</b>	<b>276.373.996</b>	<b>201.475.755</b>	<b>109.106.230</b>	<b>104.132.602</b>	<b>4.973.628</b>	<b>167.267.766</b>					

Miles de euros

GTOS 009



SECRETARÍA DE ESTADO  
DE PRESUPUESTOS Y GASTOS  
INTERVENCIÓN GENERAL  
DE LA ADMINISTRACIÓN DEL ESTADO

**PRESUPUESTO DE GASTOS  
MODIFICACIONES DE CRÉDITO, POR SECCIONES  
HASTA EL 31 DE MAYO DE 2017**



	1	2	3	4	5		6	7	8	9	10
					POSITIVAS	NEGATIVAS					
	CRÉDITOS EXTRAORDINARIOS	SUPLEMENTOS DE CRÉDITO	AMPLIACIONES DE CRÉDITO	TRANSFERENCIAS DE CRÉDITO		INCORPOR. REMANENTES DE CRÉDITO	CRÉDITOS GENERADOS POR INGRESOS	BAJAS POR ANULACIÓN Y RECTIFICAC.	OTRAS MODIFICACIONES	TOTAL MODIFICACIONES	
CASA DE SU MAJESTAD EL REY	-	-	-	-	-	-	-	-	-	-	-
CORTES GENERALES	-	-	-	-	-	-	-	-	-	-	-
TRIBUNAL DE CUENTAS	-	-	-	-	-	-	-	-	-	-	-
TRIBUNAL CONSTITUCIONAL	-	-	-	-	-	-	-	-	-	-	577
CONSEJO DE ESTADO	-	-	-	100	-100	-	-	-	-	-	-
DEUDA PÚBLICA	-	-	1.550.000	9	-9	-	-	-	-	-	-
CLASES PASIVAS	-	-	-	448.793	-448.793	-	-	-	-	-	1.550.000
CONSEJO GENERAL DEL PODER JUDICIAL	-	-	-	-	-	-	-	-	-	-	-
ASUNTOS EXTERIORES Y DE COOPERACIÓN	-	-	-	-	-	-	-	-	-	-	949
JUSTICIA	-	-	-	916	-927	-	-	-	-	-	-11
DEFENSA	-	-	-	381	-675	-	-	-	-	-	-50
HACIENDA Y FUNCIÓN PÚBLICA	39.264	-	704.156	4.826	-2.836	-	107.722	-	-	-	813.868
FOMENTO	158	482	2.144	6.883	-61.676	-	114.812	-	-	-	109.283
EDUCACIÓN, CULTURA Y DEPORTE	-	-	-	5.124	-7.641	-	16.715	-2.144	-	-	19.613
EMPLEO Y SEGURIDAD SOCIAL	-	-	-	72	-343	-	3.271	-	-	-	3.158
ENERGÍA, TURISMO Y AGENDA DIGITAL	-	-	-	35.052	-32.157	-	17.366	-	-	-	20.261
AGRICULT. Y PESCA, ALIM. Y MEDIO AMB.	-	-	-	4.246	-18.234	-	17.030	-	-	-	6.543
PRESIDENCIA Y PARA LAS ADM. TERRIT.	71.552	-	-	16.129	-16.133	-	14	-	-	-	10
SANIDAD, SERVICIOS SOCIALES E IGUALDAD	-	-	-	4.064	-2.075	-	815	-	-	-	74.356
ECONOMÍA, INDUSTRIA Y COMPETITIVIDAD	-	-	133.549	16.903	-4.235	-	19.700	-	-	-	32.420
GASTOS DE DIVERSOS MINISTERIOS	-	-	-	6.905	-6.865	-	37.384	-	-	-	197.541
OTRAS RELAC. FINANC. CON ENTES TERRIT.	-	-	-	111.959	-116.778	-	-	-	-	-	-4.819
FONDOS DE COMPENSACIÓN INTERTERRIT.	-	-	-	72.027	-24.965	-	1.997	-	-	-	49.059
RELACIONES FINANCIERAS CON LA U.E.	-	-	-	-	-	-	-	-	-	-	-
FONDO DE CONTINGENCIA	-	-	-	-	-	-	61.445	-61.444	-	-	1
SISTEMAS DE FINANC. DE ENTES TERRIT.	-	-	-	-	-	-	-	-	-	-	-
<b>TOTALES</b>	<b>110.974</b>	<b>482</b>	<b>2.389.849</b>	<b>734.799</b>	<b>-734.852</b>	<b>126.963</b>	<b>308.132</b>	<b>-944.717</b>	<b>-</b>	<b>-</b>	<b>1.991.630</b>

GTOS M01



MINISTERIO  
DE HACIENDA  
Y FUNCIÓN PÚBLICA

PRESUPUESTO DE GASTOS  
MODIFICACIONES DE CRÉDITO, ÁREAS DE GASTO Y POLÍTICAS  
HASTA EL 31 DE MAYO DE 2017

SECRETARÍA DE ESTADO  
DE PRESUPUESTOS Y GASTOS  
INTERVENCIÓN GENERAL  
DE LA ADMINISTRACIÓN DEL ESTADO

	Miles de euros										
	1	2	3	4	5		6	7	8	9	10
					POSITIVAS	NEGATIVAS					
CRÉDITOS EXTRAORDINARIOS	SUPLEMENTOS DE CRÉDITO	AMPLIACIONES DE CRÉDITO	TRANSFERENCIAS DE CRÉDITO		INCORPOR. REMANENTES DE CRÉDITO	CRÉDITOS GENERADOS POR INGRESOS	BAJAS POR ANULACIÓN Y RECTIFICAC.	OTRAS MODIFICACIONES	TOTAL MODIFICACIONES		
<b>0. TRANSFERENCIAS INTERNAS</b>	42.740	-	-	154.844	-68.618	-	120.358	-	-	-	249.324
0. Transferencias Internas	42.740	-	-	154.844	-68.618	-	120.358	-	-	-	249.324
<b>1. SERVICIOS PÚBLICOS BÁSICOS</b>	-	482	706.300	12.985	-12.325	4.933	92.075	-2.144	-	-	802.306
1. Justicia	-	-	-	791	-995	-	1.193	-	-	-	989
2. Defensa	-	-	704.156	4.826	-2.833	-	74.167	-	-	-	780.316
3. Seguridad ciudadana e Instituciones penitenciarias	-	482	2.144	5.124	-7.563	4.933	16.715	-2.144	-	-	19.691
4. Política Exterior	-	-	-	2.244	-934	-	-	-	-	-	1.310
<b>2. ACTUACIONES DE PROTECCIÓN Y PROMOCIÓN SOCIAL</b>	158	-	133.549	8.500	-9.219	25.913	36.647	-	-	-	195.548
1. Pensiones	-	-	-	-	-	-	-	-	-	-	-
3. Servicios sociales y Promoción social	-	-	133.549	6.061	-6.780	22.412	33.893	-	-	-	189.135
4. Fomento del empleo	-	-	-	-	-	-	-	-	-	-	-
6. Acceso a la vivienda y Fomento de la edificación	158	-	-	-	-	-	-	-	-	-	158
9. Gestión y administración de la Seguridad Social	-	-	-	2.439	-2.439	3.501	2.764	-	-	-	6.255
<b>3. PRODUCCIÓN BIENES PÚB. CARÁCTER PREFERENTE</b>	-	-	-	6.990	-33.102	14.972	50.636	-	-	-	39.496
1. Sanidad	-	-	-	950	-1.180	14.972	33.270	-	-	-	48.012
2. Educación	-	-	-	2.460	-31.825	-	17.039	-	-	-	-12.326
3. Cultura	-	-	-	3.580	-97	-	327	-	-	-	3.810
<b>4. ACTUACIONES DE CARÁCTER ECONÓMICO</b>	28.812	-	-	22.765	-131.097	-	4.330	-	-	-	-75.190
1. Agricultura, Pesca y Alimentación	1.247	-	-	2.706	-500	-	-	-	-	-	3.453
2. Industria y Energía	-	-	-	10.129	-10.133	-	14	-	-	-	10
3. Comercio, Turismo y Pymes	-	-	-	2.250	-2.250	-	-	-	-	-	-
4. Subvenciones al transporte	-	-	-	-	-	-	-	-	-	-	-
5. Infraestructuras	27.565	-	-	1.430	-1.906	-	3.895	-	-	-	30.984

GTOS M03

SECRETARÍA DE ESTADO  
DE PRESUPUESTOS Y GASTOS  
INTERVENCIÓN GENERAL  
DE LA ADMINISTRACIÓN DEL ESTADO

**PRESUPUESTO DE GASTOS  
MODIFICACIONES DE CRÉDITO, ÁREAS DE GASTO Y POLÍTICAS**  
HASTA EL 31 DE MAYO DE 2017



	Miles de euros									
	1 CRÉDITOS EXTRAORDINARIOS	2 SUPLEMENTOS DE CRÉDITO	3 AMPLIACIONES DE CRÉDITO	4 TRANSFERENCIAS DE CRÉDITO		6 INCORPOR. REMANENTES DE CRÉDITO	7 CRÉDITOS GENERADOS POR INGRESOS	8 BAJAS POR ANULACIÓN Y RECTIFICAC.	9 OTRAS MODIFICACIONES	10 TOTAL MODIFICACIONES
				POSITIVAS	NEGATIVAS					
6. Investigación, desarrollo e innovación	-	-	-	4.000	-115.710	-	285	-	-	-111.425
9. Otras actuaciones de carácter económico	-	-	-	2.250	-598	-	136	-	-	1.788
<b>9. ACTUACIONES DE CARÁCTER GENERAL</b>	39.264	-	1.550.000	528.715	-480.491	81.145	4.086	-942.573	-	780.146
1. Alta Dirección	-	-	-	606	-620	-	629	-	-	615
2. Servicios de carácter general	39.264	-	-	79.057	-30.818	-	2.662	-881.129	-	-790.964
3. Administración Financiera y Tributaria	-	-	-	259	-260	-	795	-	-	794
4. Transferencias a otras Administraciones Públicas	-	-	-	-	-	81.145	-	-61.444	-	19.701
5. Deuda Pública	-	-	1.550.000	448.793	-448.793	-	-	-	-	1.550.000
<b>TOTALES</b>	<b>110.974</b>	<b>482</b>	<b>2.389.849</b>	<b>734.799</b>	<b>-734.852</b>	<b>126.963</b>	<b>308.132</b>	<b>-944.717</b>	<b>-</b>	<b>1.991.630</b>

GTOS M03

SECRETARÍA DE ESTADO  
DE PRESUPUESTOS Y GASTOS  
INTERVENCIÓN GENERAL  
DE LA ADMINISTRACIÓN DEL ESTADO

**MINISTERIO DE HACIENDA Y FUNCIÓN PÚBLICA**  
**PRESUPUESTO DE GASTOS**  
**MODIFICACIONES DE CRÉDITO. ARTÍCULOS**  
HASTA EL 31 DE MAYO DE 2017

	Miles de euros									
	1 CRÉDITOS EXTRAORDINARIOS	2 SUPLEMENTOS DE CRÉDITO	3 AMPLIACIONES DE CRÉDITO	4 TRANSFERENCIAS DE CRÉDITO		6 INCORPOR. REMANENTES DE CRÉDITO	7 CRÉDITOS GENERADOS POR INGRESOS	8 BAJAS POR ANULACIÓN Y RECTIFICAC.	9 OTRAS MODIFICACIONES	10 TOTAL MODIFICACIONES
				5 POSITIVAS	5 NEGATIVAS					
<b>1. GASTOS DE PERSONAL</b>										
10. Altos Cargos	-	482	32.976	3.232	-6.402	-	6.693	-2.144	-	34.837
11. Personal Eventual	-	-	-	-	-	-	-	-	-	-
12. Funcionarios	-	-	30.832	719	-3.505	-	990	-2.144	-	26.892
13. Laborales	-	-	-	110	-110	-	4.759	-	-	4.759
14. Otro Personal	-	-	-	-	-	-	-	-	-	-
15. Incentivos al rendimiento	-	482	-	2.403	-	-	-	-	-	2.885
16. Cuotas, prestac. y gis. sociales a cargo empleador	-	-	2.144	-	-2.787	-	944	-	-	301
<b>2. GASTOS CORRIENTES EN BIENES Y SERVICIOS</b>										
20. Arrendamientos y cánones	-	-	150.820	84.368	-23.942	34.052	112.591	-	-	357.889
21. Reparaciones, mantenimiento y conservación	-	-	-	1.093	-68	-	191	-	-	1.216
22. Material, suministros y otros	-	-	-	10.356	-7.249	-	8.899	-	-	12.006
23. Indemnizaciones por razón del servicio	-	-	150.820	72.372	-15.197	34.052	94.187	-	-	336.234
24. Gastos de publicaciones	-	-	-	547	-1.428	-	9.314	-	-	8.433
25. Conciertos de asistencia sanitaria	-	-	-	-	-	-	-	-	-	-
27. Compras, suministros y otros gastos	-	-	-	-	-	-	-	-	-	-
<b>3. GASTOS FINANCIEROS</b>										
30. De deuda pública en moneda nacional	-	-	-	172.175	-448.801	-	-	-	-	-276.626
31. De préstamos en moneda nacional	-	-	-	20.000	-348.793	-	-	-	-	-328.793
32. De deuda pública en moneda extranjera	-	-	-	-	-100.000	-	-	-	-	-100.000
33. De préstamos en moneda extranjera	-	-	-	152.139	-	-	-	-	-	152.139
34. De depósitos y fianzas	-	-	-	-	-	-	-	-	-	-
35. Intereses de demora y otros gastos financieros	-	-	-	36	-8	-	-	-	-	28
<b>4. TRANSFERENCIAS CORRIENTES</b>										
41. A organismos autónomos	42.084	-	133.784	49.094	-111.099	1.402	126.777	-	-	242.042
42. A la Seguridad Social	2.820	-	-	29.000	-16.661	-	55	-	-	15.214
43. A agencias estatales y otros organismos públicos	-	-	-	385	-	-	6.951	-	-	7.336
44. A soc. ent. púb. emp. fundac y resto entes Sector Púb.	-	-	-	-	-49.751	-	91.842	-	-	42.091
45. A Comunidades Autónomas	-	-	-	10.000	-10.191	-	-	-	-	-191
	-	-	-	667	-891	-	-	-	-	-224

GTOS M02

SECRETARÍA DE ESTADO  
DE PRESUPUESTOS Y GASTOS  
INTERVENCIÓN GENERAL  
DE LA ADMINISTRACIÓN DEL ESTADO

**PRESUPUESTO DE GASTOS  
MODIFICACIONES DE CRÉDITO. ARTÍCULOS**  
HASTA EL 31 DE MAYO DE 2017



	Miles de euros										
	1	2	3	4	5		6	7	8	9	10
					POSITIVAS	NEGATIVAS					
CRÉDITOS EXTRAORDINARIOS	SUPLEMENTOS DE CRÉDITO	AMPLIACIONES DE CRÉDITO	TRANSFERENCIAS DE CRÉDITO		INCORPOR. REMANENTES DE CRÉDITO	CRÉDITOS GENERADOS POR INGRESOS	BAJAS POR ANULACIÓN Y RECTIFICAC.	OTRAS MODIFICACIONES	TOTAL MODIFICACIONES		
46. A Entidades Locales	-	-	-	-	-100	642	-	-	-	-	542
47. A empresas privadas	39.264	-	-	490	-750	-	-	-	-	-	39.004
48. A familias e instituciones sin fines de lucro	-	-	133.784	6.875	-30.690	760	27.929	-	-	-	138.658
49. Al exterior	-	-	-	1.677	-2.065	-	-	-	-	-	-388
<b>5. FONDO DE CONTINGENCIA Y OTROS IMPREVISTOS</b>	-	-	-	-	-	-	-	-	-	-	-881.129
50. Dotación al Fondo de Contingencia	-	-	-	-	-	-	-	-	-	-	-881.129
51. Otros Imprevistos	-	-	-	-	-	-	-	-	-	-	-
<b>6. INVERSIONES REALES</b>	28.812	-	522.269	21.117	-24.192	10.364	23.358	-	-	-	581.728
60. Inv.nueva en infraestr. y bienes destinados uso general	-	-	-	-	-	-	2.973	-	-	-	2.973
61. Inv.reposición infraestr. y bienes destinados uso general	28.812	-	-	-	-	-	-	-	-	-	28.812
62. Inv.nueva asociada funcionamiento operativo servicios	-	-	-	3.930	-15	3.842	839	-	-	-	8.596
63. Inv.reposición asoc. funcionamiento operativo servicios	-	-	-	4.864	-24.177	5.592	4.446	-	-	-	-9.275
64. Gastos de inversiones de carácter inmaterial	-	-	-	8.936	-	930	955	-	-	-	10.821
65. Inversiones militares en infraestructura y otros bienes	-	-	-	1.700	-	191	191	-	-	-	1.891
66. Inv. militares asociadas al funcionamiento de los serv.	-	-	-	1.687	-	-	13.669	-	-	-	537.625
67. Gastos militares de inversiones de carácter inmaterial	-	-	-	-	-	-	285	-	-	-	285
68. Inversión infraestruct. y bienes uso gral. Oblig. ej. ant	-	-	-	-	-	-	-	-	-	-	-
69. Inversión asoc. función operativo serv. Oblig. ej. ant	-	-	-	-	-	-	-	-	-	-	-
<b>7. TRANSFERENCIAS DE CAPITAL</b>	40.078	-	-	128.159	-120.416	81.145	32.630	-	-61.444	-	100.152
71. A organismos autónomos	39.920	-	-	14.503	-2.206	-	-	-	-	-	52.217
72. A la Seguridad Social	-	-	-	-	-	-	-	-	-	-	-
73. A agencias estatales y otros organismos públicos	-	-	-	110.956	-	-	21.510	-	-	-	132.466
74. A sdades, ent.púb emp. fundac y resto entes Sector Púb.	-	-	-	2.250	-1.125	-	-	-	-	-	1.125
75. A Comunidades Autónomas	158	-	-	-	-	61.445	-	-	-61.444	-	159
76. A Entidades Locales	-	-	-	-	-	19.700	-	-	-	-	19.700
77. A empresas privadas	-	-	-	-	-	-	-	-	-	-	-9.765
78. A familias e instituciones sin fines de lucro	-	-	-	450	-107.320	-	10.600	-	-	-	-96.270
79. Al exterior	-	-	-	-	-	-	520	-	-	-	520
<b>TOTAL OPERACIONES NO FINANCIERAS</b>	110.974	482	839.849	458.145	-734.852	126.963	302.049	-944.717	-	-	158.893

GTOS M02

SECRETARÍA DE ESTADO  
DE PRESUPUESTOS Y GASTOS  
INTERVENCIÓN GENERAL  
DE LA ADMINISTRACIÓN DEL ESTADO

**PRESUPUESTO DE GASTOS  
MODIFICACIONES DE CRÉDITO. ARTÍCULOS**  
HASTA EL 31 DE MAYO DE 2017



	Miles de euros										
	1	2	3	4	5		6	7	8	9	10
	CRÉDITOS EXTRAORDINARIOS	SUPLEMENTOS DE CRÉDITO	AMPLIACIONES DE CRÉDITO	TRANSFERENCIAS DE CRÉDITO		INCORPOR. REMANENTES DE CRÉDITO	CRÉDITOS GENERADOS POR INGRESOS	BAJAS POR ANULACIÓN Y RECTIFICAC.	OTRAS MODIFICACIONES	TOTAL MODIFICACIONES	
				POSITIVAS	NEGATIVAS						
<b>8. ACTIVOS FINANCIEROS</b>											
82. Concesión de préstamos al Sector Público	-	-	-	-	-	-	6.083	-	-	6.083	
83. Concesión de préstamos fuera del Sector Público	-	-	-	-	-	-	-	-	-	-	
84. Constitución de depósitos y fianzas	-	-	-	-	-	-	6.083	-	-	6.083	
85. Adquisición de acciones y participaciones del Sector Púb	-	-	-	-	-	-	-	-	-	-	
86. Adquisición de acciones y particip. fuera del Sector Púb	-	-	-	-	-	-	-	-	-	-	
87. Aportaciones patrimoniales	-	-	-	-	-	-	-	-	-	-	
89. Suscripción de Acciones y aport. a Instit. Finan. Inter	-	-	-	-	-	-	-	-	-	-	
<b>9. PASIVOS FINANCIEROS</b>											
90. Amortización de deuda pública moneda nacional	-	-	1.550.000	276.654	-	-	-	-	-	-	1.826.654
91. Amortización de préstamos en moneda nacional	-	-	1.550.000	-	-	-	-	-	-	-	1.550.000
92. Amortización de deuda pública en moneda extranjera	-	-	-	276.654	-	-	-	-	-	-	276.654
93. Amortización de préstamos en moneda extranjera	-	-	-	-	-	-	-	-	-	-	-
94. Devolución de depósitos y fianzas	-	-	-	-	-	-	-	-	-	-	-
95. Beneficio por acuñación de moneda	-	-	-	-	-	-	-	-	-	-	-
<b>TOTAL OPERACIONES FINANCIERAS</b>											
	110.974	482	2.389.849	734.799	-734.852	126.963	308.132	-944.717	-	1.991.630	
<b>TOTALES</b>											

GTOS M02



MINISTERIO  
DE HACIENDA  
Y FUNCIÓN PÚBLICA

PRESUPUESTO DE INGRESOS  
ESTADO DE EJECUCIÓN, ARTÍCULOS  
HASTA EL 31 DE MAYO DE 2017

SECRETARÍA DE ESTADO  
DE PRESUPUESTOS Y GASTOS  
INTERVENCIÓN GENERAL  
DE LA ADMINISTRACIÓN DEL ESTADO

	1	2	3	4	Miles de euros
	PREVISIONES PRESUPUESTARIAS	DERECHOS RECONOCIDOS NETOS	RECAUDACION NETA	DERECHOS PENDIENTES DE COBRO (2-3)	
<b>1. IMPUESTOS DIRECTOS Y COTIZACIONES SOCIALES</b>					
10. Sobre la renta	69.404.000	19.069.155	17.315.975	1.753.180	
11. Sobre el capital	66.486.000	17.857.358	16.127.396	1.729.962	
12. Cotizaciones sociales	151.000	61.024	45.901	15.123	
13. Sobre producc. y almac. energía eléctric. y comb.	923.000	390.137	390.137	-	
19. Otros impuestos directos	1.864.000	760.564	752.492	8.072	
	-	72	49	23	
<b>2. IMPUESTOS INDIRECTOS</b>					
21. Sobre el valor añadido	43.476.000	22.538.293	20.199.409	2.338.884	
22. Sobre consumos específicos	31.334.000	19.069.010	16.766.957	2.302.053	
23. Sobre tráfico exterior	7.923.000	1.967.870	1.954.758	13.112	
28. Otros impuestos indirectos	1.907.000	785.188	763.891	21.297	
	2.312.000	716.225	713.803	2.422	
<b>3. TASAS, PRECIOS PÚBLICOS Y OTROS INGRESOS</b>					
30. Tasas	6.857.871	7.056.311	5.707.532	1.348.779	
31. Precios públicos	980.000	561.413	553.242	8.171	
32. Otros ingresos procedentes de prestación de servicios	2.000	3.857	3.857	-	
33. Venta de bienes	396.069	186.560	186.560	-	
38. Reintegros de operaciones corrientes	9.000	25.953	25.947	6	
39. Otros ingresos	402.800	730.894	701.177	29.717	
	5.068.002	5.547.634	4.236.749	1.310.885	
<b>4. TRANSFERENCIAS CORRIENTES</b>					
41. De organismos autónomos	8.267.478	1.549.836	1.528.161	21.675	
42. De la Seguridad Social	261.656	5.945	5.945	-	
43. De agencias estatales y otros org. públicos	163.719	338	338	-	
44. De sociedades, entes p. emp., fundac. y resto ent. SP	92.860	15.746	15.746	-	
45. De comunidades autónomas	21.000	89	89	-	
46. De entidades locales	7.239.253	1.353.866	1.332.191	21.675	
47. De empresas privadas	426.990	107.445	107.445	-	
48. De familias e instituciones sin fines de lucro	-	104	104	-	
49. Del exterior	-	10	10	-	
	62.000	66.293	66.293	-	

ING 018



SECRETARÍA DE ESTADO  
DE PRESUPUESTOS Y GASTOS  
INTERVENCIÓN GENERAL  
DE LA ADMINISTRACIÓN DEL ESTADO

PRESUPUESTO DE INGRESOS  
ESTADO DE EJECUCIÓN, ARTÍCULOS  
HASTA EL 31 DE MAYO DE 2017



	1	2	3	4	Miles de euros
	PREVISIONES PRESUPUESTARIAS	DERECHOS RECONOCIDOS NETOS	RECAUDACIÓN NETA	DERECHOS PENDIENTES DE COBRO (2-3)	
<b>5. INGRESOS PATRIMONIALES</b>					
51. Intereses de anticipos y préstamos concedidos	5.179.636	888.860	888.855	5	
52. Intereses de depósitos	360.798	133.665	133.660	5	
53. Dividendos y participaciones en beneficios	122.500	30.436	30.436	-	
54. Rentas de bienes inmuebles	4.191.838	515.632	515.632	-	
55. Productos de concesiones y aprovech. especiales	3.500	2.046	2.046	-	
59. Otros ingresos patrimoniales	501.000	199.326	199.326	-	
	-	7.755	7.755	-	
<b>6. ENAJENACIÓN DE INVERSIONES REALES</b>					
60. De terrenos	198.710	132.625	108.589	24.036	
61. De las demás inversiones	105.000	29.185	29.185	-	
68. Reintegros por operaciones de capital	1.000	20.925	20.925	-	
	92.710	82.515	58.479	24.036	
<b>7. TRANSFERENCIAS DE CAPITAL</b>					
71. De organismos autónomos	1.389.305	96.301	96.301	-	
73. De Agencias Estatales y otros Organismos Públicos	16.685	1.031	1.031	-	
74. De soc., ent. públ. emp., fundac. y resto ent. SP	50	-	-	-	
75. De comunidades autónomas	-	4.162	4.162	-	
76. De entidades locales	-	18	18	-	
77. De empresas privadas	-	412	412	-	
78. De familias e instituciones sin fines de lucro	-	-	-	-	
79. Del exterior	1.372.570	90.678	90.678	-	
<b>TOTAL OPERACIONES NO FINANCIERAS</b>	134.773.000	51.331.381	45.844.822	5.486.559	
<b>8. ACTIVOS FINANCIEROS</b>					
82. Reintegro préstamos concedidos al SP	2.773.731	745.355	491.848	253.507	
83. Reintegro préstamos concedidos fuera del SP	1.226.946	404.613	347.346	57.267	
84. Devolución de depósitos y fianzas	1.546.785	340.709	144.469	196.240	
85. Enajenación de acciones y partic. del sector público	-	21	21	-	
86. Enajenación de acciones y participaciones de fuera S.P.	-	12	12	-	
88. Devolución aportaciones patrimoniales	-	-	-	-	

ING 018

SECRETARÍA DE ESTADO  
DE PRESUPUESTOS Y GASTOS  
INTERVENCIÓN GENERAL  
DE LA ADMINISTRACIÓN DEL ESTADO

PRESUPUESTO DE INGRESOS  
ESTADO DE EJECUCIÓN, ARTÍCULOS  
HASTA EL 31 DE MAYO DE 2017



		Miles de euros			
	1	2	3	4	DERECHOS PENDIENTES DE COBRO (2-3)
	PREVISIONES PRESUPUESTARIAS	DERECHOS RECONOCIDOS NETOS	RECAUDACIÓN NETA	DERECHOS RECONOCIDOS NETOS	RECAUDACIÓN NETA
<b>9. PASIVOS FINANCIEROS</b>					
90. Emisión deuda pública	-	68.429.135	68.429.135	-	-
91. Prestamos recibidos en moneda nacional	-	68.174.135	68.174.135	-	-
92. Emisión deuda pública en moneda extranjera	-	255.000	255.000	-	-
93. Préstamos recibidos en moneda extranjera	-	-	-	-	-
94. Depósitos y fianzas recibidos	-	-	-	-	-
95. Beneficio por acuñación de moneda	-	-	-	-	-
<b>TOTAL OPERACIONES FINANCIERAS</b>	2.773.731	68.174.490	68.920.983	68.174.490	253.507
<b>TOTALES</b>	<b>137.546.731</b>	<b>120.505.871</b>	<b>114.765.805</b>	<b>120.505.871</b>	<b>5.740.066</b>

ING 018

SECRETARÍA DE ESTADO  
DE PRESUPUESTOS Y GASTOS  
INTERVENCIÓN GENERAL  
DE LA ADMINISTRACIÓN DEL ESTADO

**RESULTADO PRESUPUESTARIO DEL EJERCICIO**  
HASTA EL 31 DE MAYO DE 2017



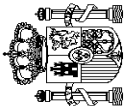
Miles de euros			
	1	2	3
	DERECHOS RECONOCIDOS NETOS	OBLIGACIONES RECONOCIDAS NETAS	IMPORTE (1-2)
a. Operaciones corrientes	51.102.455	49.298.606	1.803.849
b. Operaciones de capital	228.926	2.994.032	-2.765.106
<b>1. Total operaciones no financieras (a+b)</b>	<b>51.331.381</b>	<b>52.292.638</b>	<b>-961.257</b>
c. Activos financieros	745.355	10.450.265	-9.704.910
d. Pasivos financieros	68.429.135	46.363.327	22.065.808
<b>2. Total operaciones financieras (c+d)</b>	<b>69.174.490</b>	<b>56.813.592</b>	<b>12.360.898</b>
<b>RESULTADO PRESUPUESTARIO DEL EJERCICIO (1+2)</b>	<b>120.505.871</b>	<b>109.106.230</b>	<b>11.399.641</b>

GTOS 011

SECRETARÍA DE ESTADO  
DE PRESUPUESTOS Y GASTOS  
INTERVENCIÓN GENERAL  
DE LA ADMINISTRACIÓN DEL ESTADO

PRESUPUESTO DE INGRESOS  
RECAUDACIÓN POR OFICINAS  
HASTA EL 31 DE MAYO DE 2017

MINISTERIO  
DE HACIENDA  
Y FUNCIÓN PÚBLICA



	Miles de euros		
	1	2	3
	RECAUDACIÓN ÍNTEGRA	DEVOLUCIONES	RECAUDACIÓN NETA (1-2)
<b>PAÍS VASCO</b>			
ARABA/ÁLAVA	2.556.393	824.856	1.731.537
GUIPÚZKOA	287.077	517.235	-230.158
BIZKAIA	166.687	20.240	146.447
	2.102.629	287.381	1.815.248
<b>CATALUÑA</b>			
BARCELONA	18.886.647	4.457.890	14.428.757
GIRONA	16.662.197	3.816.275	12.845.922
LLEIDA	939.688	273.449	666.239
TARRAGONA	468.670	160.858	307.812
	816.092	207.308	608.784
<b>GALICIA</b>			
A CORUÑA	3.248.793	1.044.064	2.204.729
LUGO	1.873.759	610.415	1.263.344
OURENSE	233.283	89.845	143.438
PONTEVEDRA	225.463	60.990	164.473
VIGO	360.115	107.673	252.442
	556.173	175.141	381.032
<b>ANDALUCÍA</b>			
ALMERIA	6.526.931	1.907.319	4.619.612
CÁDIZ	486.672	271.864	214.808
CÓRDOBA	638.063	171.753	466.310
GRANADA	462.610	159.767	302.843
HUELVA	519.911	167.769	352.142
JAÉN	281.514	130.168	151.346
MÁLAGA	313.692	146.607	167.085
SEVILLA	1.269.195	332.346	936.849
JEREZ FRONTERA	2.403.413	474.809	1.928.604
	151.861	52.236	99.625
<b>PRINCIPADO DE ASTURIAS</b>			
OVIEDO	1.267.738	300.398	967.340
GIJÓN	934.249	211.242	723.007
	333.489	89.156	244.333
<b>CANTABRIA</b>			
	1.550.832	424.643	1.126.189

ING 006

SECRETARÍA DE ESTADO  
DE PRESUPUESTOS Y GASTOS  
INTERVENCIÓN GENERAL  
DE LA ADMINISTRACIÓN DEL ESTADO

PRESUPUESTO DE INGRESOS  
RECAUDACIÓN POR OFICINAS  
HASTA EL 31 DE MAYO DE 2017



	1	2	3
	RECAUDACIÓN ÍNTEGRA	DEVOLUCIONES	RECAUDACIÓN NETA (1-2)
			Miles de euros
LA RIOJA	438.462	113.475	324.987
REGIÓN DE MURCIA	1.357.759	534.048	823.711
MURCIA	1.105.295	408.901	696.394
CARTAGENA	252.464	125.147	127.317
COMUNIDAD VALENCIANA	6.209.142	1.533.616	4.675.526
ALICANTE	1.483.664	391.248	1.092.416
CASTELLÓN DE LA PLANA	684.837	283.153	401.684
VALENCIA	4.040.641	859.215	3.181.426
ARAGÓN	2.028.440	547.256	1.481.184
HUESCA	204.191	78.172	126.019
TERUEL	135.260	35.417	99.843
ZARAGOZA	1.688.989	433.667	1.255.322
CASTILLA-LA MANCHA	1.619.203	501.727	1.117.476
ALBACETE	280.829	109.803	171.026
CIUDAD REAL	317.007	120.914	196.093
CUENCA	124.755	52.324	72.431
GUADALAJARA	281.278	56.020	225.258
TOLEDO	615.334	162.666	452.668
CANARIAS	1.202.813	319.667	883.146
LAS PALMAS	729.734	186.894	542.840
SANTA CRUZ DE TENERIFE	473.079	132.773	340.306
NAVARRA	268.368	267.961	407
EXTREMADURA	659.965	175.390	484.575
BADAJOS	464.518	120.582	343.936
CÁCERES	195.447	54.808	140.639

ING 006

SECRETARÍA DE ESTADO  
DE PRESUPUESTOS Y GASTOS  
INTERVENCIÓN GENERAL  
DE LA ADMINISTRACIÓN DEL ESTADO

**PRESUPUESTO DE INGRESOS  
RECAUDACIÓN POR OFICINAS  
HASTA EL 31 DE MAYO DE 2017**



	Miles de euros		
	1	2	3
	RECAUDACIÓN ÍNTEGRA	DEVOLUCIONES	RECAUDACIÓN NETA (1-2)
ILLES BALEARS	1.555.570	312.660	1.242.910
COMUNIDAD DE MADRID	39.488.326	6.383.068	33.105.258
CASTILLA Y LEÓN	2.223.259	729.652	1.493.607
ÁVILA	74.177	29.823	44.354
BURGOS	466.150	103.875	362.275
LEÓN	312.833	95.902	216.931
PALENCIA	173.120	48.096	125.024
SALAMANCA	242.202	72.134	170.068
SEGOVIA	136.747	45.165	91.582
SORIA	88.529	23.843	64.686
VALLADOLID	635.765	272.192	363.573
ZAMORA	93.736	38.622	55.114
CEUTA	27.800	11.095	16.705
MELILLA	21.156	10.255	10.901
S.G. TESORO Y P.F.	78.050.842	34.023.594	44.027.248
<b>TOTALES</b>	<b>169.188.439</b>	<b>54.422.634</b>	<b>114.765.805</b>

ING 006

SECRETARÍA DE ESTADO  
DE PRESUPUESTOS Y GASTOS  
INTERVENCIÓN GENERAL  
DE LA ADMINISTRACIÓN DEL ESTADO

**PRESUPUESTO DE GASTOS  
PAGOS APLICADOS A PRESUPUESTOS, SECCIONES  
HASTA EL 31 DE MAYO DE 2017**

**MINISTERIO  
DE HACIENDA  
Y FUNCIÓN PÚBLICA**

	Miles de euros								
	2017			2016		TASAS VARIACIÓN			
	1	2	3	4	5	6	1/4	2/5	3/6
CASA DE SU MAJESTAD EL REY	3.888	3.888	3.888		3.888		-	-	-
CORTES GENERALES	103.140	103.140	103.140		103.140		-	-	-
TRIBUNAL DE CUENTAS	18.062	236	18.298		20.280	218	-10,9	8,3	-10,7
TRIBUNAL CONSTITUCIONAL	6.999	158	7.157		7.226	283	-3,1	-44,2	-4,7
CONSEJO DE ESTADO	2.683	68	2.751		2.992	-	-10,3	-	-8,1
DEUDA PÚBLICA	59.464.564	-	59.464.564		58.296.971	499	2,0	-	2,0
CLASES PASIVAS	4.977.469	44	4.977.513		4.803.296	239	3,6	-81,6	3,6
CONSEJO GENERAL DEL PODER JUDICIAL	15.411	1.101	16.512		15.073	1.025	2,2	7,4	2,6
ASUNTOS EXTERIORES Y DE COOPERACIÓN	329.193	87.287	416.480		411.326	57.214	-20,0	52,6	-11,1
JUSTICIA	532.950	26.219	559.169		557.762	74.911	-4,4	-65,0	-11,6
DEFENSA	1.927.283	226.103	2.153.386		2.071.537	503.251	-7,0	-55,1	-16,4
HACIENDA Y FUNCIÓN PÚBLICA	7.914.730	169.142	8.083.872		6.938.575	2.144.279	14,1	-92,1	-11,0
INTERIOR	2.408.908	114.486	2.523.394		2.601.020	162.999	-7,4	-29,8	-8,7
FOMENTO	1.103.322	316.308	1.419.630		1.145.242	1.100.835	-3,7	-71,3	-36,8
EDUCACIÓN, CULTURA Y DEPORTE	1.389.733	457.018	1.846.751		1.456.854	181.147	-4,6	152,3	12,7
EMPLEO Y SEGURIDAD SOCIAL	6.571.795	61.411	6.633.206		7.003.142	114.023	-6,2	-46,1	-6,8
ENERGÍA, TURISMO Y AGENDA DIGITAL	1.250.925	200.016	1.450.941		1.259.505	310.748	-0,7	-35,6	-7,6
AGRICULT. Y PESCA, ALIM. Y MEDIO AMB.	123.993	105.504	229.497		176.957	293.863	-29,9	-64,1	-51,3
PRESIDENCIA Y PARA LAS ADM. TERRIT.	188.283	10.943	199.226		258.172	14.394	-27,1	-24,0	-26,9
SANIDAD, SERVICIOS SOCIALES E IGUALDAD	840.821	87.932	928.753		839.712	36.738	0,1	139,3	6,0
ECONOMÍA, INDUSTRIA Y COMPETITIVIDAD	776.106	645.018	1.421.124		901.927	696.832	-14,0	-7,4	-11,1
GASTOS DE DIVERSOS MINISTERIOS	811.370	80.558	891.928		799.775	28.566	1,4	182,0	7,7
OTRAS RELAC. FINANC. CON ENTES TERRIT.	74.022	-	74.022		154.223	-	-52,0	-	-52,0
FONDOS DE COMPENSACIÓN INTERTERRIT.	33.081	-	33.081		59.522	-	-44,4	-	-44,4
RELACIONES FINANCIERAS CON LA U.E.	5.245.798	-	5.245.798		5.446.406	-	-3,7	-	-3,7
FONDO DE CONTINGENCIA	-	-	-		-	-	-	-	-
SISTEMAS DE FINANC. DE ENTES TERRIT.	8.018.073	-	8.018.073		8.108.165	-	-1,1	-	-1,1
<b>TOTALES</b>	<b>104.132.602</b>	<b>2.589.552</b>	<b>106.722.154</b>		<b>103.442.688</b>	<b>5.722.054</b>	<b>0,7</b>	<b>-54,7</b>	<b>-2,2</b>

GTOS 010

SECRETARÍA DE ESTADO  
DE PRESUPUESTOS Y GASTOS  
INTERVENCIÓN GENERAL  
DE LA ADMINISTRACIÓN DEL ESTADO

**PRESUPUESTO DE INGRESOS  
RECAUDACIÓN NETA APLICADA A PRESUPUESTOS. CAPÍTULOS**  
HASTA EL 31 DE MAYO DE 2017

**MINISTERIO  
DE HACIENDA  
Y FUNCIÓN PÚBLICA**

	Miles de euros						TASAS VARIACIÓN 3/6
	2017			2016			
	1	2	3	4	5	6	
<b>1. IMPUESTOS DIRECTOS Y COTIZACIONES SOCIALES</b>							
Impuesto sobre la renta de las personas físicas	17.315.975	909.244	18.225.219	14.185.856	1.172.443	15.358.299	18,7
Impuesto sobre sociedades	13.557.650	475.034	14.032.684	13.748.276	741.015	14.489.291	-3,2
Impuesto sobre la renta de no residentes	1.709.041	416.318	2.125.359	-1.344.097	375.308	-968.789	-
Impuesto sobre sucesiones y donaciones	860.584	4.554	865.138	690.162	10.270	700.432	23,5
Impuesto sobre el patrimonio	38.387	5.825	44.212	51.618	3.758	55.376	-20,2
Imp. prod. y almac. de energía eléct. y comb.	7.514	199	7.713	1.806	147	1.953	294,9
Cuota de derechos pasivos	752.492	7.312	759.804	599.624	41.945	641.569	18,4
Otros impuestos directos y extinguidos	390.137	-	390.137	437.691	-	437.691	-10,9
	170	2	172	776	-	776	-77,8
<b>2. IMPUESTOS INDIRECTOS</b>							
Impuesto sobre el valor añadido	20.199.409	599.336	20.798.745	18.364.658	619.403	18.984.061	9,6
Impuestos especiales	16.766.957	575.173	17.342.130	15.162.995	587.943	15.750.938	10,1
Tráfico exterior	1.954.758	1.696	1.972.354	1.785.280	28.617	1.813.897	8,7
Otros impuestos indirectos y extinguidos	763.891	1.696	765.587	736.985	2.370	739.355	3,5
	713.803	4.871	718.674	679.398	473	679.871	5,7
<b>3. TASAS, PRECIOS PÚBLICOS Y OTROS INGRESOS</b>							
	5.707.532	344.132	6.051.664	5.764.249	379.479	6.143.728	-1,5
<b>4. TRANSFERENCIAS CORRIENTES</b>							
	1.528.161	83.047	1.611.208	2.602.526	268	2.602.794	-38,1
<b>5. INGRESOS PATRIMONIALES</b>							
	888.855	45.166	934.021	1.288.922	31.186	1.320.108	-29,2
<b>6. ENAJENACIÓN DE INVERSIONES REALES</b>							
	108.589	44.434	153.023	41.283	8.035	49.318	210,3
<b>7. TRANSFERENCIAS DE CAPITAL</b>							
	96.301	-	96.301	220.045	-	220.045	-56,2
<b>TOTAL OPERACIONES NO FINANCIERAS</b>							
	45.844.822	2.025.359	47.870.181	42.467.539	2.210.814	44.678.353	7,1
<b>8. ACTIVOS FINANCIEROS</b>							
	491.848	347.396	839.244	871.367	221.417	1.092.784	-23,2
<b>9. PASIVOS FINANCIEROS</b>							
	68.429.135	-	68.429.135	57.324.885	-	57.324.885	19,4
<b>TOTAL OPERACIONES FINANCIERAS</b>							
	68.920.983	347.396	69.268.379	58.196.252	221.417	58.417.669	18,6
<b>TOTALES</b>	<b>114.765.805</b>	<b>2.372.755</b>	<b>117.138.560</b>	<b>100.663.791</b>	<b>2.432.231</b>	<b>103.096.022</b>	<b>13,6</b>

ING 001



SECRETARÍA DE ESTADO  
DE PRESUPUESTOS Y GASTOS  
INTERVENCIÓN GENERAL  
DE LA ADMINISTRACIÓN DEL ESTADO

**MINISTERIO DE INGRESOS  
DE HACIENDA Y FUNCIÓN PÚBLICA**  
**RECAUDACIÓN NETA APLICADA A PRESUPUESTOS. OFICINAS**  
HASTA EL 31 DE MAYO DE 2017

	Miles de euros						TASAS VARIACIÓN 3/6
	2017			2016			
	1	2	3	4	5	6	
	PRESUPUESTO CORRIENTE	PRESUPUESTOS CERRADOS	TOTAL	PRESUPUESTO CORRIENTE	PRESUPUESTOS CERRADOS	TOTAL	
<b>PAÍS VASCO</b>							
ARABA/LAVA	1.731.537	70.524	1.802.061	724.218	37.408	761.626	136,6
GUIPUZKOA	-230.158	18.675	-211.483	-161.606	8.487	-153.119	38,1
BIZKAIA	1.464.447	19.438	1.483.885	126.451	7.456	133.907	23,9
	1.815.248	32.411	1.847.659	759.373	21.465	780.838	136,6
<b>CATALUÑA</b>							
BARCELONA	14.428.757	415.499	14.844.256	13.696.755	440.325	14.137.080	5,0
GIRONA	12.845.922	355.058	13.200.980	12.264.536	376.011	12.640.547	4,4
LLEIDA	666.239	27.456	693.695	592.263	27.558	619.821	11,9
TARRAGONA	307.812	12.907	320.719	262.058	10.844	272.902	17,5
	608.784	20.078	628.862	577.898	25.912	603.810	4,1
<b>GALICIA</b>							
A CORUÑA	2.204.729	114.731	2.319.460	2.039.363	108.815	2.148.178	8,0
LUGO	1.263.344	65.856	1.329.200	1.177.074	53.894	1.230.968	8,0
OURENSE	143.438	6.016	149.454	142.705	4.820	147.525	1,3
PONTEVEDRA	164.473	11.161	175.634	143.842	9.731	153.573	14,4
VIGO	252.442	13.762	266.204	236.017	14.836	250.853	6,1
	381.032	17.936	398.968	339.725	25.534	365.259	9,2
<b>ANDALUCÍA</b>							
ALMERIA	4.619.612	325.011	4.944.623	4.214.417	302.694	4.517.111	9,5
CÁDIZ	214.808	21.054	235.862	203.904	18.847	222.751	5,9
CÓRDOBA	466.310	27.831	494.141	432.472	51.978	484.450	2,0
GRANADA	302.843	14.144	316.987	245.819	21.435	267.254	18,6
HUELVA	352.142	27.694	379.836	313.006	38.298	351.304	8,1
JAÉN	151.346	10.877	162.223	142.191	10.467	152.658	6,3
MÁLAGA	167.085	19.307	186.392	164.742	13.531	178.273	4,6
SEVILLA	936.849	69.732	1.006.581	861.532	59.602	921.134	9,3
JEREZ FRONTERA	1.928.604	123.781	2.052.385	1.771.245	81.762	1.853.007	10,8
	99.625	10.591	110.216	79.506	6.774	86.280	27,7
<b>PRINCIPADO DE ASTURIAS</b>							
OVIEDO	967.340	39.549	1.006.889	882.864	32.056	914.920	10,1
GIJÓN	723.007	25.653	748.660	679.341	21.051	700.392	6,9
	244.333	13.896	258.229	203.523	11.005	214.528	20,4
<b>CANTABRIA</b>							
	1.126.189	25.978	1.152.167	404.444	16.379	420.823	173,8

ING 005



SECRETARÍA DE ESTADO  
DE PRESUPUESTOS Y GASTOS  
INTERVENCIÓN GENERAL  
DE LA ADMINISTRACIÓN DEL ESTADO

**PRESUPUESTO DE INGRESOS  
DE HACIENDA  
Y FUNCIÓN PÚBLICA**  
RECAUDACIÓN NETA APLICADA A PRESUPUESTOS. OFICINAS  
HASTA EL 31 DE MAYO DE 2017



	Miles de euros						TASAS VARIACIÓN 3/6
	2017			2016			
	1	2	3	4	5	6	
	PRESUPUESTO CORRIENTE	PRESUPUESTOS CERRADOS	TOTAL	PRESUPUESTO CORRIENTE	PRESUPUESTOS CERRADOS	TOTAL	
<b>LA RIOJA</b>	324.987	8.836	333.823	283.256	12.242	295.498	13,0
<b>REGIÓN DE MURCIA</b>	823.711	40.424	864.135	693.861	144.416	838.277	3,1
MURCIA	696.394	33.923	730.317	603.679	132.355	736.034	-0,8
CARTAGENA	127.317	6.501	133.818	90.182	12.061	102.243	30,9
<b>COMUNIDAD VALENCIANA</b>	4.675.526	194.136	4.869.662	4.316.665	304.726	4.621.391	5,4
ALICANTE	1.092.416	43.220	1.135.636	979.445	43.519	1.022.964	11,0
CASTELLÓN DE LA PLANA	401.684	32.492	434.176	350.604	25.265	375.869	15,5
VALENCIA	3.181.426	118.424	3.299.850	2.986.616	235.942	3.222.558	2,4
<b>ARAGÓN</b>	1.481.184	54.596	1.535.780	1.330.499	57.546	1.388.045	10,6
HUESCA	126.019	6.575	132.594	104.780	7.190	111.970	18,4
TERUEL	99.843	3.226	103.069	68.624	5.572	74.196	38,9
ZARAGOZA	1.255.322	44.795	1.300.117	1.157.095	44.784	1.201.879	8,2
<b>CASTILLA-LA MANCHA</b>	1.117.476	55.296	1.172.772	1.031.471	84.463	1.115.934	5,1
ALBACETE	171.026	14.232	185.258	157.799	42.195	199.994	-7,4
CIUDAD REAL	196.093	9.470	205.563	189.098	8.993	198.091	3,8
CUENCA	72.431	3.661	76.092	56.255	5.083	61.338	24,1
GUADALAJARA	225.258	4.539	229.797	189.126	6.873	195.999	17,2
TOLEDO	452.668	23.394	476.062	439.193	21.319	460.512	3,4
<b>CANARIAS</b>	883.146	86.283	969.429	756.873	73.808	830.681	16,7
LAS PALMAS	542.840	49.082	591.922	469.879	56.351	526.230	12,5
SANTA CRUZ DE TENERIFE	340.306	37.201	377.507	286.994	17.457	304.451	24,0
<b>NAVARRA</b>	407	95.837	96.244	65.623	44.783	110.406	-12,8
<b>EXTREMADURA</b>	484.575	25.575	510.150	459.696	23.101	482.797	5,7
BADAJOS	343.936	19.236	363.172	338.378	17.344	355.722	2,1
CÁCERES	140.639	6.339	146.978	121.318	5.757	127.075	15,7

ING 005

SECRETARÍA DE ESTADO  
DE PRESUPUESTOS Y GASTOS  
INTERVENCIÓN GENERAL  
DE LA ADMINISTRACIÓN DEL ESTADO

MINISTERIO DE HACIENDA Y FUNCIÓN PÚBLICA  
**PRESUPUESTO DE INGRESOS DE HACIENDA DE APLICADA A PRESUPUESTOS. OFICINAS**  
HASTA EL 31 DE MAYO DE 2017

	Miles de euros						TASAS VARIACIÓN 3/6
	2017			2016			
	1	2	3	4	5	6	
	PRESUPUESTO CORRIENTE	PRESUPUESTOS CERRADOS	TOTAL	PRESUPUESTO CORRIENTE	PRESUPUESTOS CERRADOS	TOTAL	
ILLES BALEARS	1.242.910	71.158	1.314.068	1.062.608	63.069	1.125.677	16,7
COMUNIDAD DE MADRID	33.105.258	670.692	33.775.950	30.975.201	593.491	31.568.692	7,0
CASTILLA Y LEÓN	1.493.607	74.875	1.568.482	1.444.004	89.193	1.533.197	2,3
ÁVILA	44.354	3.062	47.416	40.472	2.564	43.036	10,2
BURGOS	362.275	12.838	375.113	337.345	19.912	357.257	5,0
LEÓN	216.931	11.757	228.688	190.854	18.938	209.792	9,0
PALENCIA	125.024	4.170	129.194	134.375	5.707	140.082	-7,8
SALAMANCA	170.068	8.030	178.098	154.396	8.100	162.496	9,6
SEGOVIA	91.582	2.425	94.007	80.052	3.202	83.254	12,9
SORIA	64.686	2.511	67.197	57.692	2.655	60.347	11,4
VALLADOLID	363.573	25.842	389.415	395.437	24.197	419.634	-7,2
ZAMORA	55.114	4.240	59.354	53.381	3.918	57.299	3,6
CEUTA	16.705	2.236	18.941	14.680	1.269	15.949	18,8
MELILLA	10.901	1.003	11.904	11.682	1.746	13.428	-11,3
S.G. TESORO Y P.F.	44.027.248	516	44.027.764	36.255.611	701	36.256.312	21,4
<b>TOTALES</b>	<b>114.765.805</b>	<b>2.372.755</b>	<b>117.138.560</b>	<b>100.663.791</b>	<b>2.432.231</b>	<b>103.096.022</b>	<b>13,6</b>

ING 005

**OPERACIONES NO PRESUPUESTARIAS  
MOVIMIENTO POR OPERACIONES NO PRESUPUESTARIAS  
HASTA EL 31 DE MAYO DE 2017**



SECRETARÍA DE ESTADO  
DE PRESUPUESTOS Y GASTOS  
INTERVENCIÓN GENERAL  
DE LA ADMINISTRACIÓN DEL ESTADO

	1	2	3	4	Miles de euros
	SALDO INICIAL	INGRESOS	PAGOS	SALDO FINAL	
<b>1. OPERACIONES NO FINANCIERAS NO PRESUPUESTARIAS</b>					
1.1. PAGOS PENDIENTES DE APLICACIÓN (1)	-189.027	8.087.443	12.071.334	-4.172.918	
1.2. INGRESOS PENDIENTES DE APLICACIÓN	-670.523	108.554.097	105.888.085	1.995.489	
<b>TOTAL OPERACIONES NO FINANCIERAS</b>	<b>-859.550</b>	<b>116.641.540</b>	<b>117.969.419</b>	<b>-2.177.429</b>	
<b>2. OPERACIONES FINANCIERAS</b>					
2.1 RECURSOS LOCALES E INSTITUCIONALES	525.227	1.531.962	735.783	1.321.406	
2.2. C/C EN EFECTIVO CON CORPORACIONES LOCALES	134.080	143.522	143.379	134.223	
2.3. OTRAS OPERACIONES	-10.715.726	301.395.269	302.013.349	-11.333.806	
2.3.1. Deudores	-18.800.070	24.671.294	20.394.262	-14.523.038	
2.3.2. Pagos pendientes de aplicación	-1.209	1.998	1.971	-1.182	
2.3.3. Acreedores	8.153.995	54.030.629	59.234.315	2.950.309	
2.3.4. Ingresos pendientes de aplicación	152.323	219.890.622	220.665.750	-622.805	
2.3.5. Operaciones entre oficinas y otras agrupaciones	-220.765	2.800.726	1.717.051	862.910	
<b>TOTAL OPERACIONES FINANCIERAS</b>	<b>-10.056.419</b>	<b>303.070.753</b>	<b>302.892.511</b>	<b>-9.878.177</b>	
<b>T O T A L E S</b>	<b>-10.915.969</b>	<b>419.712.293</b>	<b>420.851.930</b>	<b>-12.055.606</b>	

TES 003

(1) Los pagos por anticipos de tesorería a las CC.LL. realizados en virtud del artículo 64 de la Ley 22/2009 se han incluido como pagos pendientes de aplicación a presupuesto ya que no se conoce el reparto entre tributos cedidos, fondo de suficiencia y otros fondos. Cuando se cancelen estos anticipos se aplicarán en el epígrafe que corresponda con efecto nulo sobre el resultado de caja no financiero.

**OPERACIONES NO PRESUPUESTARIAS  
DEUDORES**  
HASTA EL 31 DE MAYO DE 2017



SECRETARÍA DE ESTADO  
DE PRESUPUESTOS Y GASTOS  
INTERVENCIÓN GENERAL  
DE LA ADMINISTRACIÓN DEL ESTADO

		Miles de euros			
	1	2	3	4	
	SALDO INICIAL	INGRESOS	PAGOS	SALDO FINAL	
<b>OPERACIONES FINANCIERAS</b>					
Anticipos FEAGA	-42.013	34.413	35.162	-42.762	
Anticipos A.E.A.T para pago devoluciones tributarias	-89.658	19.532.554	19.477.955	-35.059	
Anticipos CC-AA, Ampliación aplaz. Iiq.2008/2009	-14.043.195	390.347	-	-13.652.848	
Anticipos a Entidades Locales	-174	100	-	-74	
Anticipos FEAGA	-4.133.960	4.288.633	645.000	-480.327	
Anticipos FEADER	-480.665	402.533	209.000	-287.132	
Anticipos FEAGA- PESCA	-	-	-	-	
Demas conceptos	-10.405	22.714	27.145	-14.836	
<b>T O T A L E S</b>	<b>-18.800.070</b>	<b>24.671.294</b>	<b>20.394.262</b>	<b>-14.523.038</b>	

TES 004

**OPERACIONES NO PRESUPUESTARIAS  
PAGOS PENDIENTES DE APLICACIÓN  
HASTA EL 31 DE MAYO DE 2017**

SECRETARÍA DE ESTADO  
DE PRESUPUESTOS Y GASTOS  
INTERVENCIÓN GENERAL  
DE LA ADMINISTRACIÓN DEL ESTADO



	1	2	3	4	Miles de euros
	SALDO INICIAL	INGRESOS	PAGOS	SALDO FINAL	
<b>OPERACIONES NO FINANCIERAS</b>					
Anticipos Recursos IVA	-	654.504	654.504	-	
Anticipos Recursos RNB	-	3.922.054	3.922.054	-	
Anticipos Recursos Propios de la U.E.	-	435.839	690.926	-255.087	
Anticipos U.E. Fondo Europeo Desarrollo	-	141.301	141.301	-	
Otros Anticipos a la U.E.	-	-	-	-	
FNMIT Gastos acuñación moneda a reembolsar	-59.737	12.688	18.300	-65.349	
Anticipos a Comunidades Autónomas	-	10.249	10.249	-	
Anticipos CC.AA Ley 22/2009 Sistema Financiación (1)	-	1.169.400	1.453.400	-284.000	
Anticipos a Entidades Locales, LPGE	-	4.207	14.401	-10.194	
Transferencias del Fondo de Garantía de CC.AA.	-	1.726.984	5.122.167	-3.395.183	
Demás Conceptos	-129.290	10.217	44.032	-163.105	
<b>TOTAL OPERACIONES NO FINANCIERAS</b>	-189.027	8.087.443	12.071.334	-4.172.918	
<b>OPERACIONES FINANCIERAS</b>					
Demás Conceptos	-1.209	1.998	1.971	-1.182	
<b>TOTAL OPERACIONES FINANCIERAS</b>	-1.209	1.998	1.971	-1.182	
<b>T O T A L E S</b>	<b>-190.236</b>	<b>8.089.441</b>	<b>12.073.305</b>	<b>-4.174.100</b>	

TES 005

**OPERACIONES NO PRESUPUESTARIAS  
ACREEDORES**  
HASTA EL 31 DE MAYO DE 2017



SECRETARÍA DE ESTADO  
DE PRESUPUESTOS Y GASTOS  
INTERVENCIÓN GENERAL  
DE LA ADMINISTRACIÓN DEL ESTADO

	1	2	3	4	Miles de euros
	SALDO INICIAL	INGRESOS	PAGOS	SALDO FINAL	
<b>OPERACIONES FINANCIERAS</b>					
Letras del Tesoro	-	36.407.268	41.603.568	-5.196.300	
FNMT emisión moneda metálica pte. aplicar	-	25.908	3.039	22.869	
AEAT Acreedor Impuesto (Patrim., Transp., Hidroc.y Juego)	-278	195.180	204.384	-9.482	
Fondos U.E.	1.738.811	6.573.607	6.916.714	1.395.704	
Fondos FEDER	3.425.374	20.559	182.065	3.263.868	
Fondo Social Europeo	337.356	735.046	117.625	954.777	
Otros Fondos Comunitarios	38.408	10.216	46.288	2.336	
Fondos FEOGA-Orientación	410.398	1.351	82.550	329.199	
Fondo de Cohesión	216.519	1	23.042	193.478	
F.S.E. Fomento del empleo	17.409	-	3.318	14.091	
Prefinanciación FEADER	403.605	-	-	403.605	
Demás Conceptos	1.566.393	10.061.493	10.051.722	1.576.164	
<b>T O T A L E S</b>	<b>8.153.995</b>	<b>54.030.629</b>	<b>59.234.315</b>	<b>2.950.309</b>	

TES 006

**OPERACIONES NO PRESUPUESTARIAS  
INGRESOS PENDIENTES DE APLICACIÓN  
HASTA EL 31 DE MAYO DE 2017**



SECRETARÍA DE ESTADO  
DE PRESUPUESTOS Y GASTOS  
INTERVENCIÓN GENERAL  
DE LA ADMINISTRACIÓN DEL ESTADO

	1	2	3	4	Miles de euros
	SALDO INICIAL	INGRESOS	PAGOS	SALDO FINAL	
<b>OPERACIONES NO FINANCIERAS</b>					
Variación del BE Pde. Aplicación	-	-		-	
Cobros EE.CC pendientes aplicación Autoliquidaciones	8	87.008.811	86.015.485	993.334	
Cobros EE.CC pendientes aplicación. LPA	-	9.472.127	9.435.150	36.977	
Cobros EE.CC pendientes aplicación. LPA Tributarias	-	4.952.153	4.544.279	407.874	
Cobros EE.CC ptes apli. LPA Aduanas	5	2.749.928	2.718.212	31.721	
Cobros EE.CC ptes apli. LPA No Tribut.	-	1.665.450	1.665.449	1	
Cobros EE.CC Tasas del Estado	-	635.130	635.118	12	
C/C Tributaria	-730.932	336.645	-62.115	-332.172	
Tasas y Exacciones Parafiscales	35.084	109.940	109.823	35.201	
Demás Conceptos	25.312	1.623.913	826.684	822.541	
<b>TOTAL OPERACIONES NO FINANCIERAS</b>	-670.523	108.554.097	105.888.085	1.995.489	
<b>OPERACIONES FINANCIERAS</b>					
Cobros en Banco de España pendientes de aplicación	-	219.801.685	219.801.685	-	
Tasas Financieras	108.000	675.834	655.463	128.371	
Demás Conceptos	44.323	-586.897	208.602	-751.176	
<b>TOTAL OPERACIONES FINANCIERAS</b>	152.323	219.890.622	220.665.750	-622.805	
<b>T O T A L E S</b>	-518.200	328.444.719	326.563.835	1.372.684	

TES 007



**OPERACIONES NO PRESUPUESTARIAS  
OTRAS AGRUPACIONES  
HASTA EL 31 DE MAYO DE 2017**



SECRETARÍA DE ESTADO  
DE PRESUPUESTOS Y GASTOS  
INTERVENCIÓN GENERAL  
DE LA ADMINISTRACIÓN DEL ESTADO

Miles de euros

	1	2	3	4	SALDO FINAL
	SALDO INICIAL	INGRESOS	PAGOS	SALDO FINAL	
<b>OPERACIONES FINANCIERAS</b>					
Movimientos internos de Tesorería	-224.533	354	14	-224.193	
Remesas de efectivo	-	3.861	3.861	-	
Operaciones de intercambio financiero	-	426.636	284.654	141.982	
Retenciones Capital Mobiliario en Intereses Deuda Pública.	2.057	2.368.424	1.425.698	944.783	
Compraventas dobles de valores	-	-	-	-	
Demás conceptos	1.711	1.451	2.824	338	
<b>T O T A L E S</b>	<b>-220.765</b>	<b>2.800.726</b>	<b>1.717.051</b>	<b>862.910</b>	

TES 008