

## III. OTRAS DISPOSICIONES

### MINISTERIO DE HACIENDA Y ADMINISTRACIONES PÚBLICAS

- 4025** *Resolución de 8 de abril de 2013, de la Intervención General de la Administración del Estado, por la que se publican las «Operaciones de ejecución del Presupuesto del Estado y de sus modificaciones y operaciones de Tesorería» del mes de febrero de 2013.*

En aplicación de lo dispuesto en el artículo 136 de la Ley General Presupuestaria se hacen públicas las «Operaciones de ejecución del Presupuesto del Estado y de sus modificaciones y operaciones de Tesorería» correspondientes al mes de febrero de 2013.

Madrid, 8 abril de 2013.–El Interventor General de la Administración del Estado, José Carlos Alcalde Hernández.



MINISTERIO DE  
HACIENDA Y  
ADMINISTRACIONES  
PÚBLICAS

MOVIMIENTO DEL TESORO  
HASTA EL 28 DE FEBRERO DE 2013

SECRETARÍA DE ESTADO  
DE PRESUPUESTOS Y GASTOS  
INTERVENCIÓN GENERAL  
DE LA ADMINISTRACIÓN DEL ESTADO

Miles de euros

PAGOS	IMPORTE	COBROS	IMPORTE
PRESUPUESTO CORRIENTE	43.886.778	PRESUPUESTO CORRIENTE	38.971.265
1. GASTOS DE PERSONAL	3.767.919	1. IMPUESTOS DIRECTOS Y COTIZACIONES SOCIALES	2.125.093
2. GASTOS EN BIENES Y SERVICIOS	121.939	2. IMPUESTOS INDIRECTOS	2.042.352
3. GASTOS FINANCIEROS	7.946.096	3. TASAS, PRECIOS PÚBLICOS Y OTROS INGRESOS	647.573
4. TRANSFERENCIAS CORRIENTES	13.635.775	4. TRANSFERENCIAS CORRIENTES	1.000.323
6. INVERSIONES REALES	83.787	5. INGRESOS PATRIMONIALES	79.635
7. TRANSFERENCIAS DE CAPITAL	279.453	6. ENAJENACIÓN DE INVERSIONES REALES	11.293
8. ACTIVOS FINANCIEROS	3.901.037	7. TRANSFERENCIAS DE CAPITAL	12.315
9. PASIVOS FINANCIEROS	14.160.772	8. ACTIVOS FINANCIEROS	720.450
PRESUPUESTOS CERRADOS	4.053.701	9. PASIVOS FINANCIEROS	32.332.231
OPERACIONES NO PRESUPUESTARIAS	284.049.976	PRESUPUESTOS CERRADOS	1.271.360
<b>TOTAL PAGOS</b>	<b>332.000.455</b>	OPERACIONES NO PRESUPUESTARIAS	285.931.364
		<b>TOTAL COBROS</b>	<b>326.173.989</b>
		<b>DÉFICIT DE TESORERÍA</b>	<b>5.826.466</b>

EIT02



**ESTADO DE LA TESORERÍA**  
HASTA EL 28 DE FEBRERO DE 2013

SECRETARÍA DE ESTADO  
DE PRESUPUESTOS Y GASTOS  
INTERVENCIÓN GENERAL  
DE LA ADMINISTRACIÓN DEL ESTADO

Miles de euros

	IMPORTES
<b>1. COBROS</b>	326.173.989
(+) del Presupuesto corriente	38.971.265
(+) de Presupuestos cerrados	1.271.360
(+) operaciones no presupuestarias	285.931.364
<b>2. PAGOS</b>	332.000.455
(+) del Presupuesto corriente	43.896.778
(+) de presupuestos cerrados	4.053.701
(+) de operaciones no presupuestarias	284.049.976
<b>I. FLUJO NETO DE LA TESORERÍA DEL EJERCICIO</b>	-5.826.466
<b>3. SALDO INICIAL TESORERÍA</b>	15.542.424
<b>II. SALDO FINAL DE TESORERÍA (1-2+3)</b>	9.715.958

EIT03



MINISTERIO DE  
HACIENDA Y  
ADMINISTRACIONES  
PÚBLICAS

PRESUPUESTO DE GASTOS  
ESTADO DE EJECUCIÓN. SECCIONES  
HASTA EL 28 DE FEBRERO DE 2013

SECRETARÍA DE ESTADO  
DE PRESUPUESTOS Y GASTOS  
INTERVENCIÓN GENERAL  
DE LA ADMINISTRACIÓN DEL ESTADO

	CREDITOS PRESUPUESTARIOS			COMPROMISOS	OBLIGACIONES RECONOCIDAS NETAS	PAGOS REALIZADOS	OBLIGACIONES PENDIENTES DE PAGO	REMANENTES DE CRÉDITO
	1	2	3					
	INICIALES	MODIFICAC.	TOTALES					
CASA DE SU MAJESTAD EL REY	7.934	-	7.934	7.934	1.983	1.983	-	5.951
CORTES GENERALES	201.412	-	201.412	50.355	50.355	50.350	5	151.057
TRIBUNAL DE CUENTAS	61.335	-	61.335	9.128	7.584	7.121	463	53.751
TRIBUNAL CONSTITUCIONAL	24.286	-	24.286	4.609	2.852	2.786	66	21.434
CONSEJO DE ESTADO	9.886	-	9.886	1.589	1.103	1.094	9	8.783
DEUDA PÚBLICA	100.909.394	-	100.909.394	92.134.525	22.136.242	22.105.019	31.223	78.773.152
CLASES PASIVAS	12.149.999	-	12.149.999	12.149.999	1.729.014	1.729.014	-	10.420.985
CONSEJO GENERAL DEL PODER JUDICIAL	62.777	149	62.926	17.127	5.955	5.822	133	56.971
ASUNTOS EXTERIORES Y DE COOPERACIÓN	1.343.226	-	1.343.226	214.905	173.278	137.844	35.434	1.169.948
JUSTICIA	1.507.782	30	1.507.811	1.362.474	196.610	182.178	14.432	1.311.201
DEFENSA	5.937.005	29.205	5.966.213	1.272.526	748.659	704.533	44.126	5.217.554
HACIENDA Y ADMINISTRACIONES PÚBLICAS	25.424.607	18.292	25.442.899	4.568.096	3.448.643	2.283.362	1.165.281	21.994.256
INTERIOR	7.214.264	18.256	7.232.521	1.471.783	937.290	919.240	18.050	6.295.231
FOMENTO	6.488.994	8.315	6.497.309	2.967.497	294.313	155.477	138.836	6.202.996
EDUCACIÓN, CULTURA Y DEPORTE	2.561.193	-	2.561.193	1.109.352	784.363	662.047	122.316	1.776.830
EMPLEO Y SEGURIDAD SOCIAL	23.798.392	382	23.798.774	14.539.300	7.533.994	6.690.927	843.067	16.264.780
INDUSTRIA, ENERGÍA Y TURISMO	5.874.045	135	5.874.179	675.221	116.667	99.057	17.610	5.757.512
AGRICULTURA, ALIMENT. Y MEDIO AMBIENTE	1.680.162	-	1.680.162	463.681	54.180	37.552	16.628	1.625.982
PRESIDENCIA	434.471	29	434.499	126.455	79.799	60.549	19.250	354.700
SANIDAD, SERVICIOS SOCIALES E IGUALDAD	2.970.209	180.243	3.150.451	2.729.211	1.381.328	1.123.049	258.279	1.769.123
ECONOMÍA Y COMPETITIVIDAD	10.110.297	20.532.000	30.642.297	3.053.334	2.098.091	1.948.435	149.656	28.544.206
GASTOS DE DIVERSOS MINISTERIOS	1.946.023	-	1.946.023	1.486.463	248.268	171	248.097	1.697.755
OTRAS RELAC. FINANC. CON ENTES TERRIT.	686.011	-	686.011	246.084	18.675	18.675	-	667.336
FONDOS DE COMPENSACIÓN INTERTERRIT.	671.581	-	671.581	3.859	3.859	1.105	2.754	667.722
RELACIONES FINANCIERAS CON LA U.E.	11.900.600	-	11.900.600	3.765.138	3.765.138	1.637.214	2.127.924	8.135.462
FONDO DE CONTINGENCIA	2.595.462	-173.856	2.421.606	-	-	-	-	2.421.606
SISTEMAS DE FINANC. DE ENTES TERRIT.	35.314.235	-	35.314.235	19.993.542	3.332.174	3.332.174	-	31.982.061
<b>TOTALES</b>	<b>261.885.582</b>	<b>20.613.180</b>	<b>282.498.762</b>	<b>164.424.187</b>	<b>49.150.417</b>	<b>43.896.778</b>	<b>5.253.639</b>	<b>233.348.345</b>

EG501

Miles de euros

	CREDITOS PRESUPUESTARIOS			COMPROMISOS	OBLIGACIONES RECONOCIDAS NETAS	PAGOS REALIZADOS	OBLIGACIONES PENDIENTES DE PAGO	REMANENTES DE CRÉDITO
	INICIALES	MODIFICAC.	TOTALES					
<b>0. TRANSFERENCIAS INTERNAS</b>	1	2	3	4	5	6	7	8
0. Transferencias Internas	29.940.183	4.509	29.944.692	18.566.296	9.376.391	7.928.789	1.447.602	20.568.301
	29.940.183	4.509	29.944.692	18.566.296	9.376.391	7.928.789	1.447.602	20.568.301
<b>1. SERVICIOS PÚBLICOS BÁSICOS</b>								
1. Justicia	15.419.269	47.640	15.466.912	4.187.720	1.968.114	1.916.001	52.113	13.498.798
2. Defensa	1.531.272	179	1.531.450	1.350.038	198.426	184.172	14.254	1.333.024
3. Seguridad ciudadana e instituciones penitenciarias	5.621.957	29.205	5.651.165	1.185.069	695.041	677.864	17.177	4.956.124
4. Política Exterior	7.131.928	18.256	7.150.185	1.471.488	936.995	919.111	17.884	6.213.190
	1.134.112	-	1.134.112	181.125	137.652	134.854	2.798	996.460
<b>2. ACTUACIONES DE PROTECCIÓN Y PROMOCIÓN SOCIAL</b>								
1. Pensiones	13.541.180	176.116	13.717.295	12.388.504	1.868.972	1.810.066	58.906	11.848.323
3. Servicios sociales y Promoción social	12.175.293	-	12.175.293	12.153.448	1.732.240	1.731.094	1.146	10.443.053
4. Fomento del empleo	339.278	175.777	515.054	105.609	87.425	47.245	40.180	427.629
6. Acceso a la vivienda y Fomento de la edificación	6.170	-	6.170	433	433	433	-	5.737
9. Gestión y administración de la Seguridad Social	766.173	-	766.173	70.343	17.046	1.615	15.431	749.127
	254.266	339	254.605	58.671	31.828	29.679	2.149	222.777
<b>3. PRODUCCIÓN BIENES PÚBLICOS CARÁCTER PREFERENTE</b>								
1. Sanidad	2.356.833	-	2.356.833	855.006	769.546	687.933	81.613	1.587.287
2. Educación	300.400	-	300.400	56.517	27.742	26.995	747	272.658
3. Cultura	1.908.412	-	1.908.412	754.202	730.817	652.645	78.172	1.177.595
	148.021	-	148.021	44.287	10.987	8.293	2.694	137.034
<b>4. ACTUACIONES DE CARÁCTER ECONÓMICO</b>								
1. Agricultura, Pesca y Alimentación	16.962.423	8.404	16.970.827	5.267.453	524.537	337.052	187.485	16.446.290
2. Industria y Energía	473.354	-	473.354	123.647	6.435	4.097	2.338	466.919
3. Comercio, Turismo y Pymes	3.984.198	89	3.984.287	198.298	18.957	12.849	6.108	3.965.330
4. Subvenciones al transporte	807.113	-	807.113	146.410	17.678	11.677	6.001	789.435
5. Infraestructuras	1.180.029	-	1.180.029	739.593	74.654	57.534	17.120	1.105.375
	5.088.950	8.315	5.097.265	2.625.104	248.254	129.765	118.489	4.849.011

Miles de euros

	CREDITOS PRESUPUESTARIOS			COMPROMISOS	OBLIGACIONES RECONOCIDAS NETAS	PAGOS REALIZADOS	OBLIGACIONES PENDIENTES DE PAGO	REMANENTES DE CRÉDITO
	1 INICIALES	2 MODIFICAC.	3 TOTALES					
6. Investigación, desarrollo e innovación	4.696.949	-	4.696.949	1.316.483	134.697	98.462	36.235	4.562.252
9. Otras actuaciones de carácter económico	731.830	-	731.830	117.918	23.862	22.668	1.194	707.968
<b>9. ACTUACIONES DE CARÁCTER GENERAL</b>	<b>183.665.694</b>	<b>20.376.511</b>	<b>204.042.203</b>	<b>123.157.208</b>	<b>34.642.857</b>	<b>31.216.937</b>	<b>3.425.920</b>	<b>169.399.346</b>
1. Alta Dirección	383.576	29	383.604	87.531	72.022	71.134	888	311.582
2. Servicios de carácter general	29.502.667	-155.818	29.346.848	5.231.219	3.418.501	2.164.170	1.254.331	25.928.347
3. Administración Financiera y Tributaria	4.553.405	20.532.300	25.085.705	1.931.595	1.908.111	1.900.006	8.105	23.177.594
4. Transferencias a otras Administraciones Públicas	48.316.652	-	48.316.652	23.772.338	7.107.981	4.976.608	2.131.373	41.208.671
5. Deuda Pública	100.909.394	-	100.909.394	92.134.525	22.136.242	22.105.019	31.223	78.773.152
<b>TOTALES</b>	<b>261.885.582</b>	<b>20.613.180</b>	<b>282.498.762</b>	<b>164.424.187</b>	<b>49.150.417</b>	<b>43.896.778</b>	<b>5.253.639</b>	<b>233.348.345</b>

EGB02



**MINISTERIO DE  
HACIENDA Y  
ADMINISTRACIONES  
PÚBLICAS**

**PRESUPUESTO DE GASTOS  
ESTADO DE EJECUCIÓN, POR ARTICULOS  
HASTA EL 28 DE FEBRERO DE 2013**

SECRETARÍA DE ESTADO  
DE PRESUPUESTOS Y GASTOS  
INTERVENCIÓN GENERAL  
DE LA ADMINISTRACIÓN DEL ESTADO

Miles de euros

	CREDITOS PRESUPUESTARIOS			COMPROMISOS	OBLIGACIONES RECONOCIDAS NETAS	PAGOS REALIZADOS	OBLIGACIONES PENDIENTES DE PAGO	REMANENTES DE CRÉDITO
	1 INICIALES	2 MODIFICAC.	3 TOTALES					
<b>1. GASTOS DE PERSONAL</b>	27.672.313	20.174	27.692.490	16.469.443	4.015.919	3.767.919	248.000	23.676.571
10. Altos cargos	68.352	-	68.352	25.638	13.676	13.676	-	54.676
11. Personal eventual	37.211	-	37.211	6.678	6.085	6.085	-	31.126
12. Funcionarios	12.097.068	-	12.097.068	2.751.814	1.766.548	1.766.548	5	10.330.520
13. Laborales	833.880	15.217	849.098	143.279	122.754	121.515	1.239	726.344
14. Otro personal	14.391	-	14.391	12.612	278	278	-	14.113
15. Incentivos al rendimiento	667.513	-	667.513	111.303	104.281	104.281	-	563.232
16. Cuotas, prestac., y gts. soc. a cargo del empleador	13.953.898	4.957	13.958.857	13.418.119	2.002.297	1.755.541	246.756	11.956.560
<b>2. GASTOS CORRIENTES EN BIENES Y SERVICIOS</b>	2.856.638	31.333	2.887.973	1.269.853	169.375	121.939	47.436	2.718.598
20. Arrendamientos y cánones	200.116	261	200.377	117.534	21.520	15.834	5.686	178.857
21. Reparaciones, mantenimiento y conservación	314.519	162	314.682	135.051	11.599	8.795	2.804	303.083
22. Material, suministros y otros	1.985.775	33.239	2.019.015	989.829	117.664	82.130	35.534	1.901.351
23. Indemnizaciones por razón del servicio	328.376	-2.354	326.022	24.653	17.708	14.330	3.378	308.314
24. Gastos de publicaciones	6.107	25	6.132	882	481	480	1	5.651
25. Concierdos de asistencia sanitaria	21.696	-	21.696	1.892	391	358	33	21.305
27. Compras, suministros y otros gastos	49	-	49	12	12	12	-	37
29. Obligaciones de ejercicios anteriores	-	-	-	-	-	-	-	-
<b>3. GASTOS FINANCIEROS</b>	38.615.094	-	38.615.094	29.819.250	7.946.971	7.946.096	875	30.668.123
30. Deuda Pública en moneda nacional	35.279.355	-	35.279.355	26.614.769	7.944.239	7.944.239	-	27.335.116
31. Préstamos en moneda nacional	2.239.784	-	2.239.784	2.203.770	758	-	758	2.239.026
32. Deuda pública en moneda extranjera	997.960	-	997.960	997.960	1	-	1	997.959
33. Préstamos en moneda extranjera	72.459	-	72.459	215	13	13	-	72.446
35. Intereses de demora y otros gastos financieros	25.536	-	25.536	2.536	1.960	1.844	116	23.576
39. Obligaciones de ejercicios anteriores ptes. de imputar	-	-	-	-	-	-	-	-
<b>4. TRANSFERENCIAS CORRIENTES</b>	81.750.526	180.294	81.930.819	44.457.810	17.308.646	13.635.775	3.672.871	64.622.173
41. Organismos autónomos	12.034.606	-	12.034.606	10.713.788	3.591.522	3.463.976	127.546	8.443.084
42. Seguridad Social	15.537.276	4.509	15.541.785	6.630.008	5.336.395	4.283.636	1.052.759	10.205.390
43. Agencias Estatales y otros Organismos Públicos	1.681.374	-	1.681.374	1.046.478	362.134	157.851	204.283	1.319.240
44. Soc., Ent. Públ. Emp., Fundac. y resto entes Sect. Públi	1.438.274	1.870	1.440.144	918.668	82.247	71.022	11.225	1.357.897

EGB03

Miles de euros

	CREDITOS PRESUPUESTARIOS			COMPROMISOS	OBLIGACIONES RECONOCIDAS NETAS	PAGOS REALIZADOS	OBLIGACIONES PENDIENTES DE PAGO	REMANENTES DE CRÉDITO
	INICIALES	MODIFICAC.	TOTALES					
			3					
1	2	3	4	5	6	7	8	
45. Comunidades autónomas	20.345.615	-	20.345.615	4.765.254	773.738	773.738	-	19.571.877
46. Entidades locales	15.762.304	-	15.762.304	15.462.544	2.577.170	2.577.163	7	13.185.134
47. Empresas privadas	91.519	-	91.519	23.731	544	544	-	90.975
48. Familias e instituciones sin fines de lucro	2.319.440	173.895	2.493.334	1.177.308	877.732	739.383	138.349	1.615.602
49. Exterior	12.540.118	20	12.540.138	3.720.031	3.707.164	1.568.462	2.138.702	8.832.974
<b>5. FONDO DE CONTINGENCIA Y OTROS IMPREVISTOS</b>								
50. Dotación al Fondo de Contingencia	2.595.462	-173.856	2.421.606	-	-	-	-	2.421.606
51. Otros imprevistos	2.595.462	-173.856	2.421.606	-	-	-	-	2.421.606
<b>6. INVERSIONES REALES</b>								
60. Inv. nueva en infraestr. y bienes desús. al uso gral	3.902.597	21.717	3.924.311	2.540.046	213.751	83.787	129.964	3.710.560
61. Inv. de rep. en infraestr. y bienes desús. al uso gral	1.556.503	8.315	1.566.818	985.881	107.536	37.577	69.959	1.459.282
62. Inv. nueva asoc. al func. operativo de los servicios	1.325.244	-	1.325.244	970.337	69.110	33.478	35.632	1.256.134
63. Inv. de rep. asoc. al func. operativo de los servicios	147.415	538	147.952	66.390	3.425	1.037	2.388	144.527
64. Gastos de inversiones de carácter inmaterial	182.665	-149	182.515	98.660	4.700	2.467	2.233	177.815
65. Inv. militares en infraestructuras y otros bienes	204.093	300	204.393	126.763	5.302	1.538	3.764	199.091
66. Inv. militares asociadas al funcionam. de los servicios	172.819	249	173.068	100.993	5.060	3.297	1.763	168.008
67. Gastos militares de inversiones de carácter inmaterial	290.589	12.464	303.052	169.766	5.514	4.343	1.171	297.538
	21.269	-	21.269	21.256	13.104	50	13.054	8.165
<b>7. TRANSFERENCIAS DE CAPITAL</b>								
71. Organismos autónomos	7.694.751	-	7.694.751	1.275.632	403.045	279.453	123.592	7.291.706
72. Seguridad Social	512.887	-	512.887	118.786	57.796	8.737	49.059	455.091
73. Agencias Estatales y otros Organismos Públicos	20.016	-	20.016	18.816	3.136	1.271	1.865	16.880
74. Soc., Ent. Públ., Emp., Fundac. y resto Entes S. P.	154.042	-	154.042	80.020	25.413	13.318	12.095	128.629
75. Comunidades autónomas	4.059.953	-	4.059.953	234.752	35.869	-	35.869	4.024.084
76. Entidades locales	1.105.827	-	1.105.827	200.175	3.859	1.105	2.754	1.101.968
77. Empresas privadas	86.429	-	86.429	33.705	6.248	5.575	673	80.181
78. Familias e instituciones sin fines de lucro	402.513	-	402.513	230.904	11.936	5.748	6.188	390.577
79. Exterior	950.533	-	950.533	118.960	19.282	4.193	15.089	931.251
	402.551	-	402.551	239.514	239.506	239.506	-	163.045
<b>TOTAL OPERACIONES NO FINANCIERAS</b>	165.087.381	79.662	165.167.044	95.832.034	30.057.707	25.834.969	4.222.738	135.109.337

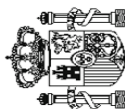


Miles de euros

	CREDITOS PRESUPUESTARIOS			COMPROMISOS	OBLIGACIONES RECONOCIDAS NETAS	PAGOS REALIZADOS	OBLIGACIONES PENDIENTES DE PAGO	REMANENTES DE CRÉDITO
	1 INICIALES	2 MODIFICAC.	3 TOTALES					
<b>8. ACTIVOS FINANCIEROS</b>								
82. Concesión de préstamos al Sector Público	34.477.965	20.533.518	55.011.482	6.274.337	4.901.474	3.901.037	1.000.437	50.110.008
83. Concesión de préstamos fuera del Sector Público	1.078.270	20.532.000	21.610.270	2.200.621	1.865.000	1.865.000	-	19.745.270
84. Constitución de depósitos y fianzas	3.523.025	1.518	3.524.542	490.930	1.467	1.036	431	3.523.075
85. Adquis. acciones y participaciones del Sector Público	210	-	210	7	7	1	6	203
86. Adquis. acciones y participaci. fuera del Sector Público	635.155	-	635.155	467.030	35.000	35.000	-	600.155
87. Aportaciones patrimoniales	779.764	-	779.764	108.304	-	-	-	779.764
	28.461.541	-	28.461.541	3.007.445	3.000.000	2.000.000	1.000.000	25.461.541
<b>9. PASIVOS FINANCIEROS</b>								
90. Amortización de deuda pública en moneda nacional	62.320.236	-	62.320.236	62.317.816	14.191.236	14.160.772	30.464	48.129.000
91. Amortización de préstamos en moneda nacional	59.967.218	-	59.967.218	59.965.198	14.160.767	14.160.767	-	45.806.451
92. Amortización de deuda pública en moneda extranjera	1.061.849	-	1.061.849	1.061.777	30.464	-	30.464	1.031.385
93. Amortización de préstamos en moneda extranjera	1.290.842	-	1.290.842	1.290.836	-	-	-	1.290.842
94. Devolución de depósitos y fianzas	6	-	6	-	-	-	-	6
	321	-	321	5	5	5	-	316
<b>TOTAL OPERACIONES FINANCIERAS</b>	96.798.201	20.533.518	117.331.718	68.592.153	19.092.710	18.061.809	1.030.901	98.239.008
<b>TOTALES</b>	<b>261.885.582</b>	<b>20.613.180</b>	<b>282.498.762</b>	<b>164.424.187</b>	<b>49.150.417</b>	<b>43.896.778</b>	<b>5.253.639</b>	<b>233.348.345</b>

EG803

MINISTERIO DE  
HACIENDA Y  
ADMINISTRACIONES  
PÚBLICAS



PRESUPUESTO DE GASTOS  
MODIFICACIONES DE CRÉDITO. POR SECCIONES  
HASTA EL 28 DE FEBRERO DE 2013

SECRETARÍA DE ESTADO  
DE PRESUPUESTOS Y GASTOS  
INTERVENCIÓN GENERAL  
DE LA ADMINISTRACIÓN DEL ESTADO

Miles de euros

	EXTRAORD.	SUPLEMENT.	AMPLIAC.	TRANSFERENCIAS		INCORPOR. REMANENT.	GENERADOS POR INGRESOS	BAJAS POR ANULAC. Y RECTIFIC.	OTRAS MODIFIC.	TOTAL MODIFIC.
				POSITIVAS	NEGATIVAS					
	1	2	3	4	5	6	7	8	9	10
CASA DE SU MAJESTAD EL REY	-	-	-	-	-	-	-	-	-	-
CORTES GENERALES	-	-	-	-	-	-	-	-	-	-
TRIBUNAL DE CUENTAS	-	-	-	-	-	-	-	-	-	-
TRIBUNAL CONSTITUCIONAL	-	-	-	134	-134	-	-	-	-	-
CONSEJO DE ESTADO	-	-	-	-	-	-	-	-	-	-
DEUDA PÚBLICA	-	-	-	-	-	-	-	-	-	-
CLASES PASIVAS	-	-	-	-	-	-	-	-	-	-
CONSEJO GENERAL DEL PODER JUDICIAL	-	-	-	149	-	-	-	-	-	149
ASUNTOS EXTERIORES Y DE COOPERACIÓN	-	-	-	-	-	-	-	-	-	-
JUSTICIA	-	-	-	135	-284	-	179	-	-	30
DEFENSA	-	-	-	664	-	-	28.541	-	-	29.205
HACIENDA Y ADMINISTRACIONES PÚBLICAS	-	-	-	-	-	-	18.292	-	-	18.292
INTERIOR	-	-	-	2.118	-2.782	-	18.920	-	-	18.256
FOMENTO	-	-	-	-	-	-	8.315	-	-	8.315
EDUCACIÓN, CULTURA Y DEPORTE	-	-	-	-	-	-	-	-	-	-
EMPLEO Y SEGURIDAD SOCIAL	-	-	-	-	-	-	382	-	-	382
INDUSTRIA, ENERGÍA Y TURISMO	-	-	-	-	-	-	135	-	-	135
AGRICULTURA, ALIMENTACIÓN Y MEDIO AMBIENTE	-	-	-	-	-	-	-	-	-	-
PRESIDENCIA	-	-	-	-	-	-	29	-	-	29
SANIDAD, SERVICIOS SOCIALES E IGUALDAD	-	-	-	-	-	173.856	6.387	-	-	180.243
ECONOMÍA Y COMPETITIVIDAD	-	-	-	-	-	20.532.000	-	-	-	20.532.000
GASTOS DE DIVERSOS MINISTERIOS	-	-	-	-	-	-	-	-	-	-
OTRAS RELAC. FINANC. CON ENTES TERRIT.	-	-	-	-	-	-	-	-	-	-
FONDOS DE COMPENSACIÓN INTERTERRIT.	-	-	-	-	-	-	-	-	-	-
RELACIONES FINANCIERAS CON LA U.E.	-	-	-	-	-	-	-	-173.856	-	-173.856
FONDO DE CONTINGENCIA	-	-	-	-	-	-	-	-	-	-
SISTEMAS DE FINANC. DE ENTES TERRIT.	-	-	-	-	-	-	-	-	-	-
<b>TOTALES</b>	-	-	-	3.200	-3.200	20.705.856	81.180	-173.856	-	20.613.180

EGB04



MINISTERIO DE  
HACIENDA Y  
ADMINISTRACIONES  
PÚBLICAS

PRESUPUESTO DE GASTOS  
MODIFICACIONES DE CREDITO. ÁREAS DE GASTO Y POLITICAS  
HASTA EL 28 DE FEBRERO DE 2013

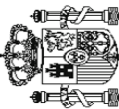
SECRETARÍA DE ESTADO  
DE PRESUPUESTOS Y GASTOS  
INTERVENCIÓN GENERAL  
DE LA ADMINISTRACIÓN DEL ESTADO

Miles de euros

	EXTRAORD.	SUPLEM.	AMPLIAC.	TRANSFERENCIAS		INCORPOR. REMANENT.	GENERADOS POR INGRESOS	BAJAS POR ANULAC. Y RECTIFIC.	OTRAS MODIFIC.	TOTAL MODIFIC.
				POSITIVAS	NEGATIVAS					
<b>0. TRANSFERENCIAS INTERNAS</b>	1	2	3	4	5	6	7	8	9	10
0. Transferencias Internas	-	-	-	-	-	-	4.509	-	-	4.509
<b>1. SERVICIOS PÚBLICOS BÁSICOS</b>	-	-	-	-	-3.066	-	47.640	-	-	47.640
1. Justicia	-	-	-	-	-284	-	179	-	-	179
2. Defensa	-	-	-	-	664	-	28.541	-	-	29.205
3. Seguridad ciudadana e Instituciones penitenciarias	-	-	-	-	2.118	-	18.920	-	-	18.256
4. Política Exterior	-	-	-	-	-	-	-	-	-	-
<b>2. ACTUACIONES DE PROTECCIÓN Y PROMOCIÓN SOCIAL</b>	-	-	-	-	-	-	2.260	-	-	176.116
1. Pensiones	-	-	-	-	-	-	-	-	-	-
3. Servicios sociales y Promoción social	-	-	-	-	-	-	173.856	-	-	175.777
4. Fomento del empleo	-	-	-	-	-	-	1.921	-	-	-
6. Acceso a la vivienda y Fomento de la edificación	-	-	-	-	-	-	-	-	-	-
9. Gestión y administración de la Seguridad Social	-	-	-	-	-	-	339	-	-	339
<b>3. PRODUCCIÓN BIENES PÚBLICOS CARÁCTER PREFERENTE</b>	-	-	-	-	-	-	-	-	-	-
1. Sanidad	-	-	-	-	-	-	-	-	-	-
2. Educación	-	-	-	-	-	-	-	-	-	-
3. Cultura	-	-	-	-	-	-	-	-	-	-
<b>4. ACTUACIONES DE CARÁCTER ECONÓMICO</b>	-	-	-	-	-	-	8.404	-	-	8.404
1. Agricultura, Pesca y Alimentación	-	-	-	-	-	-	-	-	-	-
2. Industria y Energía	-	-	-	-	-	-	-	-	-	-
3. Comercio, Turismo y Pymes	-	-	-	-	-	-	89	-	-	89
4. Subvenciones al transporte	-	-	-	-	-	-	-	-	-	-
5. Infraestructuras	-	-	-	-	-	-	-	-	-	-
	-	-	-	-	-	-	8.315	-	-	8.315

EGB05

MINISTERIO DE  
HACIENDA Y  
ADMINISTRACIONES  
PÚBLICAS



SECRETARÍA DE ESTADO  
DE PRESUPUESTOS Y GASTOS  
INTERVENCIÓN GENERAL  
DE LA ADMINISTRACIÓN DEL ESTADO

**PRESUPUESTO DE GASTOS  
MODIFICACIONES DE CREDITO. ÁREAS DE GASTO Y POLITICAS  
HASTA EL 28 DE FEBRERO DE 2013**

Miles de euros

	EXTRAORD.	SUPLEM.	AMPLIAC.	TRANSFERENCIAS		INCORPOR. REMANENT.	GENERADOS POR INGRESOS	BAJAS POR ANULAC. Y RECTIFIC.	OTRAS MODIFIC.	TOTAL MODIFIC.
				POSITIVAS	NEGATIVAS					
6. Investigación, desarrollo e innovación	1	2	3	4	5	6	7	8	9	10
9. Otras actuaciones de carácter económico	-	-	-	-	-	-	-	-	-	-
<b>9. ACTUACIONES DE CARÁCTER GENERAL</b>	-	-	-	-	-134	20.532.000	18.367	-173.856	-	20.376.511
1. Alta Dirección	-	-	-	134	-134	-	29	-	-	29
2. Servicios de carácter general	-	-	-	-	-	-	18.038	-173.856	-	-155.818
3. Administración Financiera y Tributaria	-	-	-	-	-	20.532.000	300	-	-	20.532.300
4. Transferencias a otras Administraciones Públicas	-	-	-	-	-	-	-	-	-	-
5. Deuda Pública	-	-	-	-	-	-	-	-	-	-
<b>TOTALES</b>	-	-	-	3.200	-3.200	20.705.856	81.180	-173.856	-	20.613.180

EGB05



MINISTERIO DE  
HACIENDA Y  
ADMINISTRACIONES  
PÚBLICAS

PRESUPUESTO DE GASTOS  
MODIFICACIONES DE CREDITO, ARTÍCULOS  
HASTA EL 28 DE FEBRERO DE 2013

SECRETARÍA DE ESTADO  
DE PRESUPUESTOS Y GASTOS  
INTERVENCIÓN GENERAL  
DE LA ADMINISTRACIÓN DEL ESTADO

Miles de euros

	EXTRAORD.	SUPLEM.	AMPLIAC.	TRANSFERENCIAS		INCORPOR. REMANENT.	GENERADOS POR INGRESOS	BAJAS POR ANULAC. Y RECTIFIC.	OTRAS MODIFIC.	TOTAL MODIFIC.
				POSITIVAS	NEGATIVAS					
	1	2	3	4	5	6	7	8	9	10
<b>1. GASTOS DE PERSONAL</b>										
10. Altos cargos	-	-	-	-	-	-	20.174	-	-	20.174
11. Personal eventual	-	-	-	-	-	-	-	-	-	-
12. Funcionarios	-	-	-	-	-	-	-	-	-	-
13. Laborales	-	-	-	-	-	-	15.217	-	-	15.217
14. Otro personal	-	-	-	-	-	-	-	-	-	-
15. Incentivos al rendimiento	-	-	-	-	-	-	-	-	-	-
16. Cuotas, prestac., y gts. soc. a cargo del empleador	-	-	-	-	-	-	4.957	-	-	4.957
<b>2. GASTOS CORRIENTES EN BIENES Y SERVICIOS</b>										
20. Arrendamientos y cánones	-	-	-	228	-2.805	-	33.910	-	-	31.333
21. Reparaciones, mantenimiento y conservación	-	-	-	228	-228	-	33	-	-	261
22. Material, suministros y otros	-	-	-	-	-43	-	390	-	-	162
23. Indemnizaciones por razón del servicio	-	-	-	-	-2.534	-	33.282	-	-	33.239
24. Gastos de publicaciones	-	-	-	-	-	-	180	-	-	-2.354
25. Conciertos de asistencia sanitaria	-	-	-	-	-	-	25	-	-	25
27. Compras, suministros y otros gastos	-	-	-	-	-	-	-	-	-	-
29. Obligaciones de ejercicios anteriores	-	-	-	-	-	-	-	-	-	-
<b>3. GASTOS FINANCIEROS</b>										
30. Deuda Pública en moneda nacional	-	-	-	-	-	-	-	-	-	-
31. Préstamos en moneda nacional	-	-	-	-	-	-	-	-	-	-
32. Deuda pública en moneda extranjera	-	-	-	-	-	-	-	-	-	-
33. Préstamos en moneda extranjera	-	-	-	-	-	-	-	-	-	-
35. Intereses de demora y otros gastos financieros	-	-	-	-	-	-	-	-	-	-
39. Obligaciones de ejercicios anteriores ptes. de imputar	-	-	-	-	-	-	-	-	-	-
<b>4. TRANSFERENCIAS CORRIENTES</b>										
41. Organismos autónomos	-	-	-	2.024	-111	173.856	4.525	-	-	180.294
42. Seguridad Social	-	-	-	-	-	-	-	-	-	-
43. Agencias Estatales y otros Organismos Públicos	-	-	-	-	-	-	4.509	-	-	4.509
44. Soc., Ent. Públ. Emp., Fundac. y resto entes Sect. Públi	-	-	-	-	-	-	-	-	-	-
	-	-	-	1.870	-	-	-	-	-	1.870

EGB06



MINISTERIO DE  
HACIENDA Y  
ADMINISTRACIONES  
PÚBLICAS

PRESUPUESTO DE GASTOS  
MODIFICACIONES DE CREDITO, ARTÍCULOS  
HASTA EL 28 DE FEBRERO DE 2013

SECRETARÍA DE ESTADO  
DE PRESUPUESTOS Y GASTOS  
INTERVENCIÓN GENERAL  
DE LA ADMINISTRACIÓN DEL ESTADO

Miles de euros

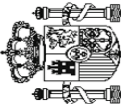
	EXTRAORD.	SUPLEM.	AMPLIAC.	TRANSFERENCIAS		INCORPOR. REMANENT.	GENERADOS POR INGRESOS	BAJAS POR ANULAC. Y RECTIFIC.	OTRAS MODIFIC.	TOTAL MODIFIC.
				POSITIVAS	NEGATIVAS					
	1	2	3	4	5	6	7	8	9	10
45. Comunidades autónomas	-	-	-	-	-	-	-	-	-	-
46. Entidades locales	-	-	-	-	-	-	-	-	-	-
47. Empresas privadas	-	-	-	-	-	-	-	-	-	-
48. Familias e instituciones sin fines de lucro	-	-	-	134	-111	173.856	16	-	-	173.895
49. Exterior	-	-	-	20	-	-	-	-	-	20
<b>5. FONDO DE CONTINGENCIA Y OTROS IMPREVISTOS</b>										
50. Dotación al Fondo de Contingencia	-	-	-	-	-	-	-	-173.856	-	-173.856
51. Otros imprevisos	-	-	-	-	-	-	-	-173.856	-	-173.856
<b>6. INVERSIONES REALES</b>										
60. Inv. nueva en infraestr. y bienes dests. al uso gral	-	-	-	948	-284	-	21.053	-	-	21.717
61. Inv. de rep. en infraestr. y bienes dests. al uso gral	-	-	-	-	-	-	8.315	-	-	8.315
62. Inv. nueva asoci. al func. operativo de los servicios	-	-	-	-	-135	-	-	-	-	-
63. Inv. de rep. asoci. al func. operativo de los servicios	-	-	-	284	-149	-	389	-	-	538
64. Gastos de inversiones de carácter inmaterial	-	-	-	-	-	-	300	-	-	-149
65. Inv. militares en infraestructuras y otros bienes	-	-	-	-	-	-	249	-	-	300
66. Inv. militares asociadas al funcionam. de los servicios	-	-	-	664	-	-	11.800	-	-	249
67. Gastos militares de inversiones de carácter inmaterial	-	-	-	-	-	-	-	-	-	12.464
<b>7. TRANSFERENCIAS DE CAPITAL</b>										
71. Organismos autónomos	-	-	-	-	-	-	-	-	-	-
72. Seguridad Social	-	-	-	-	-	-	-	-	-	-
73. Agencias Estatales y otros Organismos Públicos	-	-	-	-	-	-	-	-	-	-
74. Soc. Ent. Públ., Emp., Fundac. y resto Entes S. P.	-	-	-	-	-	-	-	-	-	-
75. Comunidades autónomas	-	-	-	-	-	-	-	-	-	-
76. Entidades locales	-	-	-	-	-	-	-	-	-	-
77. Empresas privadas	-	-	-	-	-	-	-	-	-	-
78. Familias e instituciones sin fines de lucro	-	-	-	-	-	-	-	-	-	-
79. Exterior	-	-	-	-	-	-	-	-	-	-
<b>TOTAL OPERACIONES NO FINANCIERAS</b>				3.200	-3.200	173.856	79.662	-173.856	-	79.662

EGB06

SECRETARÍA DE ESTADO  
DE PRESUPUESTOS Y GASTOS  
INTERVENCIÓN GENERAL  
DE LA ADMINISTRACIÓN DEL ESTADO

**PRESUPUESTO DE GASTOS  
MODIFICACIONES DE CREDITO, ARTÍCULOS  
HASTA EL 28 DE FEBRERO DE 2013**

**MINISTERIO DE  
HACIENDA Y  
ADMINISTRACIONES  
PÚBLICAS**



Miles de euros

	1	EXTRAORD.	2	3	4	5		6	7	8	9	10
						POSITIVAS	NEGATIVAS					
<b>8. ACTIVOS FINANCIEROS</b>												
82. Concesión de préstamos al Sector Público	-	-	-	-	-	-	-	20.532.000	1.518	-	-	20.533.518
83. Concesión de préstamos fuera del Sector Público	-	-	-	-	-	-	-	20.532.000	1.518	-	-	20.532.000
84. Constitución de depósitos y fianzas	-	-	-	-	-	-	-	-	-	-	-	1.518
85. Adquis. acciones y participaciones del Sector Público	-	-	-	-	-	-	-	-	-	-	-	-
86. Adquis. acciones y participaci. fuera del Sector Público	-	-	-	-	-	-	-	-	-	-	-	-
87. Aportaciones patrimoniales	-	-	-	-	-	-	-	-	-	-	-	-
<b>9. PASIVOS FINANCIEROS</b>												
90. Amortización de deuda pública en moneda nacional	-	-	-	-	-	-	-	-	-	-	-	-
91. Amortización de préstamos en moneda nacional	-	-	-	-	-	-	-	-	-	-	-	-
92. Amortización de deuda pública en moneda extranjera	-	-	-	-	-	-	-	-	-	-	-	-
93. Amortización de préstamos en moneda extranjera	-	-	-	-	-	-	-	-	-	-	-	-
94. Devolución de depósitos y fianzas	-	-	-	-	-	-	-	-	-	-	-	-
<b>TOTAL OPERACIONES FINANCIERAS</b>								20.532.000	1.518	-	-	20.533.518
<b>TOTALES</b>								20.705.856	81.180	-173.856	-	20.613.180

EG506



**MINISTERIO DE  
HACIENDA Y  
ADMINISTRACIONES  
PÚBLICAS**

SECRETARÍA DE ESTADO  
DE PRESUPUESTOS Y GASTOS  
INTERVENCIÓN GENERAL  
DE LA ADMINISTRACIÓN DEL ESTADO

**PRESUPUESTO DE INGRESOS  
ESTADO DE EJECUCIÓN. ARTÍCULOS  
HASTA EL 28 DE FEBRERO DE 2013**

Miles de euros

	1	2	3	4
	PREVISIONES	DERECHOS RECONOCIDOS NETOS	RECAUDACIÓN NETA	DERECHOS PENDIENTES DE COBRO (2-3)
<b>1. IMPUESTOS DIRECTOS Y COTIZAC. SOCIALES:</b>				
10. Sobre la renta	66.181.421	4.755.031	2.125.093	2.629.938
11. Sobre el capital	63.511.300	4.543.446	1.917.901	2.625.545
12. Cotizaciones sociales	132.800	16.374	12.057	4.317
13. Sobre producc. y almac. energía eléctric. y comb.	994.601	195.132	195.132	-
19. Otros impuestos directos	1.542.720	-	-	-
	-	79	3	76
<b>2. IMPUESTOS INDIRECTOS:</b>				
21. Sobre el valor añadido	40.734.454	5.306.725	2.042.352	3.264.373
22. Sobre consumos específicos	28.272.300	5.430.824	2.217.246	3.213.578
23. Sobre tráfico exterior	9.578.154	-409.665	-449.220	39.555
28. Otros impuestos indirectos	1.377.900	141.942	130.973	10.969
29. Impuestos y otras exacciones extinguidas	1.506.100	143.624	143.353	271
	-	-	-	-
<b>3. TASAS, PRECIOS PÚBLICOS Y OTROS INGRESOS:</b>				
30. Tasas	4.323.559	1.301.109	647.573	653.536
31. Precios públicos	912.000	57.561	55.084	2.477
32. Otros ingresos procedentes de prestac. de servicios	3.000	405	404	1
33. Venta de bienes	463.259	38.935	38.926	9
38. Reintegros de operaciones corrientes	12.000	7.689	7.689	-
39. Otros ingresos	370.000	74.238	68.027	6.211
	2.563.300	1.122.281	477.443	644.538
<b>4. TRANSFERENCIAS CORRIENTES:</b>				
41. De organismos autónomos	9.211.466	1.000.323	1.000.323	-
42. De la Seguridad Social	223.471	3.944	3.944	-
43. De agencias estatales y otros org. públicos	153.018	-	-	-
44. De soc., entes p. empr., fund. y resto entes públ.	30.366	7.592	7.592	-
45. De comunidades autónomas	30.623	-	-	-
46. De entidades locales	7.623.008	870.701	870.701	-
47. De empresas privadas	1.055.980	75.731	75.731	-
48. De familias e instituciones sin fines de lucro	-	50	50	-
49. Del exterior	-	-	-	-
	95.000	42.305	42.305	-

CEIM156



Miles de euros

	1	2	3	4
	PREVISIONES	DERECHOS RECONOCIDOS NETOS	RECAUDACIÓN NETA	DERECHOS PENDIENTES DE COBRO (2-3)
<b>5. INGRESOS PATRIMONIALES:</b>				
50. Intereses de títulos y valores.	5.912.575	79.825	79.635	190
51. Intereses de anticipos y préstamos concedidos	-	-	-	-
52. Intereses de depósitos	1.180.000	446	256	190
53. Dividendos y participaciones en beneficios	299.938	73.621	73.621	-
54. Rentas de bienes inmuebles	4.125.521	5.061	5.061	-
55. Productos de concesiones y aprovecham. especiales	6.000	164	164	-
59. Otros ingresos patrimoniales	301.116	296	296	-
	-	237	237	-
<b>6. ENAJENACION DE INVERSIONES REALES:</b>				
60. De terrenos	134.550	20.803	11.293	9.510
61. De las demás inversiones reales	6.000	707	707	-
68. Reintegros por operaciones de capital	550	1.313	1.313	-
	128.000	18.783	9.273	9.510
<b>7. TRANSFERENCIAS DE CAPITAL:</b>				
71. De organismos autónomos	526.695	12.315	12.315	-
72. De la Seguridad Social	2.000	970	970	-
74. De soc., entes p. empr., fund. y resto entes públ.	-	-	-	-
75. De comunidades autónomas	-	30	30	-
76. De entidades locales	2.000	-	-	-
77. De empresas privadas	-	-	-	-
78. De familias e instituciones sin fines de lucro	-	-	-	-
79. Del exterior	522.695	11.315	11.315	-
<b>TOTAL OPERACIONES NO FINANCIERAS</b>	<b>127.024.720</b>	<b>12.476.131</b>	<b>5.918.584</b>	<b>6.557.547</b>
<b>8. ACTIVOS FINANCIEROS:</b>				
81. Enajen. de obligac. y bonos fuera del sector públ.	1.519.810	760.370	720.450	39.920
82. Reintegro de préstamos concedidos al sector público	-	-	-	-
83. Reintegro de prést. conc. fuera del sector público	530.230	143.488	141.469	2.019
84. Devolución de depósitos y fianzas	989.580	616.882	578.981	37.901
85. Enajen. de acciones y partic. del sector público	-	-	-	-

CEIM156

**MINISTERIO DE  
HACIENDA Y  
ADMINISTRACIONES  
PÚBLICAS**

**PRESUPUESTO DE INGRESOS  
ESTADO DE EJECUCIÓN. ARTÍCULOS  
HASTA EL 28 DE FEBRERO DE 2013**

SECRETARÍA DE ESTADO  
DE PRESUPUESTOS Y GASTOS  
INTERVENCIÓN GENERAL  
DE LA ADMINISTRACIÓN DEL ESTADO

Miles de euros

	1	2	3	4
	PREVISIONES	DERECHOS RECONOCIDOS NETOS	RECAUDACIÓN NETA	DERECHOS PENDIENTES DE COBRO (2-3)
86. Enajen. de acciones y part. fuera del sector públ.	-	-	-	-
<b>9. PASIVOS FINANCIEROS:</b>				
90. Emisión de deuda pública en moneda nacional	-	32.332.231	32.332.231	-
91. Préstamos recibidos en moneda nacional	-	28.974.160	28.974.160	-
92. Emisión de deuda pública en moneda extranjera	-	1.865.000	1.865.000	-
93. Préstamos recibidos en moneda extranjera	-	1.493.071	1.493.071	-
94. Depósitos y fianzas recibidos	-	-	-	-
95. Beneficio acuñación moneda	-	-	-	-
<b>TOTAL OPERACIONES FINANCIERAS</b>	1.519.810	33.092.601	33.052.681	39.920
<b>T O T A L E S</b>	<b>128.544.530</b>	<b>45.568.732</b>	<b>38.971.265</b>	<b>6.597.467</b>

CEIM156

**RESULTADO PRESUPUESTARIO DEL EJERCICIO**  
HASTA EL 28 DE FEBRERO DE 2013

SECRETARÍA DE ESTADO  
DE PRESUPUESTOS Y GASTOS  
INTERVENCIÓN GENERAL  
DE LA ADMINISTRACIÓN DEL ESTADO

		Miles de euros		
	1	2	3	
	DERECHOS RECONOCIDOS NETOS	OBLIGACIONES RECONOCIDAS NETAS	IMPORTE (1-2)	
1. Operaciones no financieras	12.476.131	30.057.707	-17.581.576	
2. Operaciones con activos financieros	760.370	4.901.474	-4.141.104	
3. Variación neta de pasivos financieros	32.332.231	14.191.236	18.140.995	
<b>RESULTADO PRESUPUESTARIO DEL EJERCICIO (1+2+3)</b>	<b>45.568.732</b>	<b>49.150.417</b>	<b>-3.581.685</b>	

EGM18

**MINISTERIO DE  
HACIENDA Y  
ADMINISTRACIONES  
PÚBLICAS**

**PRESUPUESTO DE INGRESOS  
RECAUDACIÓN POR OFICINAS  
HASTA EL 28 DE FEBRERO DE 2013**

**SECRETARÍA DE ESTADO  
DE PRESUPUESTOS Y GASTOS  
INTERVENCIÓN GENERAL  
DE LA ADMINISTRACIÓN DEL ESTADO**

Miles de euros

	1	2	3
	RECAUDACIÓN ÍNTEGRA	DEVOLUCIONES	RECAUDACIÓN NETA (1-2)
<b>PAÍS VASCO</b>			
ARABA/ÁLAVA	394.090	116.693	277.397
GIPUZKOA	15.796	13.479	2.317
BIZKAIA	39.754	8.028	31.726
	338.540	95.186	243.354
<b>CATALUÑA</b>			
BARCELONA	5.184.299	1.804.764	3.379.535
GIRONA	4.467.914	1.572.953	2.894.961
LLEIDA	292.149	101.574	190.575
TARRAGONA	151.688	50.009	101.679
	272.548	80.228	192.320
<b>GALICIA</b>			
A CORUÑA	939.171	351.642	587.529
LUGO	473.905	192.591	281.314
OURENSE	81.934	24.331	57.603
PONTEVEDRA	72.062	28.309	43.753
VIGO	126.672	42.312	84.360
	184.598	64.099	120.499
<b>ANDALUCÍA</b>			
ALMERÍA	2.031.911	735.020	1.296.891
CÁDIZ	149.517	94.766	54.751
CÓRDOBA	215.983	60.089	155.894
GRANADA	150.393	57.534	92.859
HUELVA	193.469	60.814	132.655
JAEN	106.310	31.166	75.144
MÁLAGA	110.042	42.273	67.769
SEVILLA	404.009	113.336	290.673
JEREZ DE LA FRONTERA	661.841	260.521	401.320
	40.347	14.521	25.826
<b>PRINCIPADO DE ASTURIAS</b>			
OVIEDO	418.618	174.126	244.492
GIJÓN	279.234	142.087	137.147
	139.384	32.039	107.345
<b>CANTABRIA</b>			
	291.626	174.294	117.332

CEIM152

SECRETARÍA DE ESTADO  
DE PRESUPUESTOS Y GASTOS  
INTERVENCIÓN GENERAL  
DE LA ADMINISTRACIÓN DEL ESTADO

MINISTERIO DE  
HACIENDA Y  
ADMINISTRACIONES  
PÚBLICAS  
**PRESUPUESTO DE INGRESOS  
RECAUDACIÓN POR OFICINAS  
HASTA EL 28 DE FEBRERO DE 2013**



Miles de euros

	1	2	3
	RECAUDACIÓN ÍNTEGRA	DEVOLUCIONES	RECAUDACIÓN NETA (1-2)
<b>LA RIOJA</b>	117.413	47.396	70.017
<b>REGIÓN DE MURCIA</b>	349.887	213.945	135.942
MURCIA	263.077	163.000	100.077
CARTAGENA	86.810	50.945	35.865
<b>COMUNIDAD VALENCIANA</b>	1.759.977	783.267	976.710
ALICANTE	460.144	163.531	296.613
CASTELLÓN DE LA PLANA	182.840	178.157	4.683
VALENCIA	1.116.993	441.579	675.414
<b>ARAGÓN</b>	599.532	208.418	391.114
HUESCA	72.008	32.336	39.672
TERUEL	37.061	14.607	22.454
ZARAGOZA	490.463	161.475	328.988
<b>CASTILLA-LA MANCHA</b>	496.413	153.247	343.166
ALBACETE	92.350	37.602	54.748
CIUDAD REAL	85.752	35.468	50.284
CUENCA	47.781	17.319	30.462
GUADALAJARA	79.362	13.311	66.051
TOLEDO	191.168	49.547	141.621
<b>CANARIAS</b>	333.955	125.961	207.994
LAS PALMAS	190.122	53.343	136.779
SANTA CRUZ DE TENERIFE	143.833	72.618	71.215
<b>NAVARRA</b>	30.354	24.044	6.310
<b>EXTREMADURA</b>	199.821	64.975	134.846
BADAJOS	135.828	45.313	90.515
CÁCERES	63.993	19.662	44.331
<b>ILLES BALEARS</b>	401.692	150.536	251.156

CEIM152

**MINISTERIO DE  
HACIENDA Y  
ADMINISTRACIONES  
PÚBLICAS**

**PRESUPUESTO DE INGRESOS  
RECAUDACIÓN POR OFICINAS  
HASTA EL 28 DE FEBRERO DE 2013**

SECRETARÍA DE ESTADO  
DE PRESUPUESTOS Y GASTOS  
INTERVENCIÓN GENERAL  
DE LA ADMINISTRACIÓN DEL ESTADO

Miles de euros

	1	2	3
	RECAUDACIÓN ÍNTEGRA	DEVOLUCIONES	RECAUDACIÓN NETA (1-2)
COMUNIDAD DE MADRID	9.855.282	2.907.835	6.947.447
CASTILLA Y LEÓN	714.037	294.124	419.913
ÁVILA	22.444	3.917	18.527
BURGOS	133.186	60.020	73.166
LEÓN	104.237	43.774	60.463
PALENCIA	43.910	14.737	29.173
SALAMANCA	88.484	22.679	65.805
SEGOVIA	41.427	15.732	25.695
SORIA	29.837	8.969	20.868
VALLADOLID	214.337	113.785	100.552
ZAMORA	36.175	10.511	25.664
CEUTA	9.727	1.751	7.976
MELILLA	7.671	1.701	5.970
S. G. DEL TESORO Y P.F.	37.189.221	14.019.693	23.169.528
<b>TOTALES</b>	<b>61.324.697</b>	<b>22.353.432</b>	<b>38.971.265</b>

CEIM152



**MINISTERIO DE HACIENDA Y ADMINISTRACIONES PÚBLICAS**  
**PRESUPUESTO DE GASTOS**  
**PAGOS APLICADOS A PRESUPUESTOS. SECCIONES**  
**HASTA EL 28 DE FEBRERO DE 2013**

SECRETARÍA DE ESTADO DE PRESUPUESTOS Y GASTOS  
 INTERVENCIÓN GENERAL DE LA ADMINISTRACIÓN DEL ESTADO

Miles de euros

	2013			2012			TASAS DE VARIACIÓN		
	1	2	3	4	5	6	1/4	2/5	3/6
	PRESUPUESTO CORRIENTE	PRESUPUESTOS CERRADOS	TOTAL	PRESUPUESTO CORRIENTE	PRESUPUESTOS CERRADOS	TOTAL			
CASA DE SU MAJESTAD EL REY	1.983	-	1.983	2.109	-	2.109	-6,0	-	-6,0
CORTES GENERALES	50.350	-	50.350	52.397	-	52.397	-3,9	-	-3,9
TRIBUNAL DE CUENTAS	7.121	749	7.870	7.401	166	7.567	-3,8	-	4,0
TRIBUNAL CONSTITUCIONAL	2.786	689	3.475	2.737	273	3.010	1,8	152,4	15,4
CONSEJO DE ESTADO	1.094	76	1.170	1.028	100	1.128	6,4	-24,0	3,7
DEUDA PÚBLICA	22.105.019	950	22.105.969	8.002.402	-	8.002.402	176,2	-	176,2
CLASES PASIVAS	1.729.014	54	1.729.068	1.687.478	67	1.687.545	2,5	-19,4	2,5
CONSEJO GENERAL DEL PODER JUDICIAL	5.822	3.908	9.730	6.475	1.108	7.583	-10,1	252,7	28,3
ASUNTOS EXTERIORES Y DE COOPERACIÓN	137.844	14.792	152.636	76.645	141.620	218.265	79,8	-89,6	-30,1
JUSTICIA	182.178	49.706	231.884	187.493	34.003	221.496	-2,8	46,2	4,7
DEFENSA	704.533	796.702	1.501.235	711.354	501.447	1.212.801	-1,0	58,9	23,8
HACIENDA Y ADMINISTRACIONES PÚBLICAS	2.283.362	152.325	2.435.687	222.310	210.535	432.845	-	-27,6	-
INTERIOR	919.240	140.259	1.059.499	952.467	190.394	1.142.861	-3,5	-26,3	-7,3
FOMENTO	155.477	557.438	712.915	440.072	890.679	1.330.751	-64,7	-37,4	-46,4
EDUCACIÓN, CULTURA Y DEPORTE	662.047	349.697	1.011.744	388.367	633.840	1.022.207	70,5	-44,8	-1,0
EMPLEO Y SEGURIDAD SOCIAL	6.690.927	6.987	6.697.914	5.803.643	21.930	5.825.573	15,3	-68,1	15,0
INDUSTRIA, ENERGÍA Y TURISMO	99.057	86.509	185.566	11.906	180.948	192.854	-	-52,2	-3,8
AGRICULTURA, ALIMENTACIÓN Y MEDIO AMBIENTE	37.552	291.611	329.163	39.499	151.142	190.641	-4,9	92,9	72,7
PRESIDENCIA	60.549	16.445	76.994	45.932	22.698	68.630	31,8	-27,5	12,2
SANIDAD, SERVICIOS SOCIALES E IGUALDAD	1.123.049	128.433	1.251.482	99.664	76.107	175.771	-	68,8	-
ECONOMÍA Y COMPETITIVIDAD	1.948.435	1.003.030	2.951.465	58.784	892.092	950.876	-	12,4	210,4
GASTOS DE DIVERSOS MINISTERIOS	171	274.512	274.683	3.403	265.587	269.000	-95,0	3,4	2,1
OTRAS RELAC. FINANC. CON ENTES TERRIT.	18.675	155.402	174.077	6.606	36.990	43.596	182,7	-	299,3
FONDOS DE COMPENSACIÓN INTERTERRIT.	1.105	23.427	24.532	-	-	-	-	-	-
RELACIONES FINANCIERAS CON LA U.E.	1.637.214	-	1.637.214	3.594.244	-	3.594.244	-54,4	-	-54,4
FONDO DE CONTINGENCIA	-	-	-	-	-	-	-	-	-
SISTEMAS DE FINANC. DE ENTES TERRIT.	3.332.174	-	3.332.174	3.472.171	-	3.472.171	-4,0	-	-4,0
<b>TOTALES</b>	<b>43.896.778</b>	<b>4.053.701</b>	<b>47.950.479</b>	<b>25.876.587</b>	<b>4.251.736</b>	<b>30.128.323</b>	<b>69,6</b>	<b>-4,7</b>	<b>59,2</b>

EG507



MINISTERIO DE  
HACIENDA Y  
ADMINISTRACIONES  
PÚBLICAS

SECRETARÍA DE ESTADO  
DE PRESUPUESTOS Y GASTOS  
INTERVENCIÓN GENERAL  
DE LA ADMINISTRACIÓN DEL ESTADO

RECAUDACIÓN NETA APLICADA A PRESUPUESTOS. CAPÍTULOS  
HASTA EL 28 DE FEBRERO DE 2013

Miles de euros

	2013				2012			TASAS DE VARIACIÓN 3/6	
	PRESUPUESTO CORRIENTE		PRESUPUESTOS CERRADOS		TOTAL	PRESUPUESTO CORRIENTE	PRESUPUESTOS CERRADOS		TOTAL
	1	2	3	4					
<b>1. IMPUESTOS DIRECTOS Y COTIZACIONES SOCIALES</b>									
Impuesto renta de las personas físicas.	2.125.093	647.192	2.772.285	4.376.224	531.109	4.907.333	-43,5		
Impuesto sobre la renta de no residentes.	4.500.942	406.525	4.907.467	4.876.367	292.522	5.168.889	-5,1		
Impuesto sobre sociedades.	-2.735.585	233.591	-2.501.994	-871.202	231.903	-639.299	291,4		
Impuesto sobre sucesiones y donaciones.	152.544	4.294	156.838	174.050	2.721	176.771	-11,3		
Impuesto sobre el patrimonio.	10.593	1.933	12.526	8.985	3.785	12.770	-1,9		
Imp. sobre producc. y almac. de energía electr. y comb.	1.464	6	1.470	93	140	233	-		
Otros.	195.135	-	195.978	187.931	38	187.969	4,3		
<b>2. IMPUESTOS INDIRECTOS</b>									
I.V.A. sobre importaciones.	2.042.352	353.930	2.396.282	3.963.290	325.584	4.288.874	-44,1		
I.V.A. sobre operaciones interiores.	996.348	7	996.355	928.225	11	928.236	7,3		
Impuestos especiales.	1.220.898	341.309	1.562.207	3.275.241	314.067	3.589.308	-56,5		
Sobre tráfico exterior.	-449.220	9.969	-439.251	-517.218	9.217	-508.001	-13,5		
Impuesto sobre las primas de seguros.	130.973	2.519	133.492	156.776	595	157.371	-15,2		
Impuesto sobre actividades del juego.	115.187	95	115.282	119.766	1.677	121.443	-5,1		
Otros.	27.739	-	27.739	-	17	517	-		
	427	31	458	500	17	517	-11,4		
<b>3. TASAS, PRECIOS PÚBLICOS Y OTROS INGRESOS</b>									
	647.573	116.746	764.319	1.088.090	138.730	1.226.820	-37,7		
<b>4. TRANSFERENCIAS CORRIENTES</b>									
	1.000.323	-	1.000.323	797.294	122.881	920.175	8,7		
<b>5. INGRESOS PATRIMONIALES</b>									
	79.635	1.896	81.531	517.912	3.704	521.616	-84,4		
<b>6. ENAJENACIÓN DE INVERSIONES REALES</b>									
	11.293	1.781	13.074	26.895	2.251	29.146	-55,1		
<b>7. TRANSFERENCIAS DE CAPITAL</b>									
	12.315	-	12.315	109.219	-	109.219	-88,7		
<b>TOTAL OPERACIONES NO FINANCIERAS</b>									
	5.918.584	1.121.545	7.040.129	10.878.924	1.124.259	12.003.183	-41,3		
<b>8. ACTIVOS FINANCIEROS</b>									
	720.450	149.815	870.265	250.125	102.968	353.093	146,5		
<b>9 PASIVOS FINANCIEROS</b>									
	32.332.231	-	32.332.231	30.318.474	-	30.318.474	6,6		
<b>TOTAL OPERACIONES FINANCIERAS</b>									
	33.052.681	149.815	33.202.496	30.568.599	102.968	30.671.567	8,3		
<b>T O T A L E S</b>	<b>38.971.265</b>	<b>1.271.360</b>	<b>40.242.625</b>	<b>41.447.523</b>	<b>1.227.227</b>	<b>42.674.750</b>	<b>-5,7</b>		

CEISO10



Miles de euros

	2013				2012			TASAS DE VARIACIÓN 3/6	
	PRESUPUESTO CORRIENTE		PRESUPUESTOS CERRADOS		TOTAL		PRESUPUESTOS CERRADOS		TOTAL
	1	2	3	4	5	6			
<b>PAÍS VASCO</b>									
ARABA/ÁLAVA	277.397	20.742	298.139	322.167	56.878	379.045	-21,3		
GIPUZKOA	2.317	3.230	5.547	10.737	5.586	16.323	-66,0		
BIZKAIA	31.726	2.392	34.118	31.143	1.668	32.811	4,0		
	243.354	15.120	258.474	280.287	49.624	329.911	-21,7		
<b>CATALUÑA</b>									
BARCELONA	3.379.535	243.199	3.622.734	4.062.775	239.088	4.301.863	-15,8		
GIRONA	2.894.961	212.827	3.107.788	3.494.998	212.887	3.707.885	-16,2		
LLEIDA	190.575	11.863	202.438	235.710	10.044	245.754	-17,6		
TARRAGONA	101.679	7.829	109.508	121.872	5.564	127.436	-14,1		
	192.320	10.680	203.000	210.195	10.593	220.788	-8,1		
<b>GALICIA</b>									
A CORUÑA	587.529	43.676	631.205	897.631	38.382	936.013	-32,6		
LUGO	281.314	18.330	299.644	502.510	14.090	516.600	-42,0		
OURENSE	57.603	3.429	61.032	90.028	6.386	96.414	-36,7		
PONTEVEDRA	43.753	3.450	47.203	68.158	3.728	71.886	-34,3		
VIGO	84.360	8.109	92.469	115.304	7.004	122.308	-24,4		
	120.499	10.358	130.857	121.631	7.174	128.805	1,6		
<b>ANDALUCÍA</b>									
ALMERÍA	1.296.891	166.687	1.463.578	1.754.459	108.022	1.862.481	-21,4		
CÁDIZ	54.751	9.984	64.735	98.555	7.852	106.407	-39,2		
CORDOBA	155.894	12.617	168.511	191.344	10.276	201.620	-16,4		
GRANADA	92.859	13.446	106.305	132.687	9.068	141.655	-25,0		
HUELVA	132.655	12.291	144.946	145.793	13.142	158.935	-8,8		
JAÉN	75.144	7.594	82.738	87.759	3.942	91.701	-9,8		
MÁLAGA	67.769	8.058	75.827	84.977	5.949	90.926	-16,6		
SEVILLA	290.673	42.720	333.393	331.797	28.063	359.860	-7,4		
JEREZ DE LA FRONTERA	401.320	52.497	453.817	648.368	25.821	674.189	-32,7		
	25.826	7.480	33.306	33.279	3.909	37.188	-10,4		
<b>PRINCIPADO DE ASTURIAS</b>									
OVIEDO	244.492	26.706	271.198	347.103	20.337	367.440	-26,2		
GIJÓN	137.147	21.758	158.905	213.943	9.142	223.085	-28,8		
	107.345	4.948	112.293	133.160	11.195	144.355	-22,2		
<b>CANTABRIA</b>									
	117.332	15.499	132.831	233.685	12.905	246.590	-46,1		

CEIM119



MINISTERIO DE  
HACIENDA Y  
ADMINISTRACIONES  
PÚBLICAS

SECRETARÍA DE ESTADO  
DE PRESUPUESTOS Y GASTOS  
INTERVENCIÓN GENERAL  
DE LA ADMINISTRACIÓN DEL ESTADO

MINISTERIO DE INGRESOS  
PÚBLICOS

RECAUDACIÓN NETA APLICADA A PRESUPUESTOS. OFICINAS  
HASTA EL 28 DE FEBRERO DE 2013

	2013				2012			TASAS DE VARIACIÓN 3/6
	PRESUPUESTO CORRIENTE		PRESUPUESTOS CERRADOS		PRESUPUESTO CORRIENTE		PRESUPUESTOS CERRADOS	
	1	2	3	4	5	6	TOTAL	
LA RIOJA	70.017	4.486	74.503	122.059	7.783	129.842	-42,6	
REGIÓN DE MURCIA	135.942	74.670	210.612	348.225	22.001	370.226	-43,1	
MURCIA	100.077	68.527	168.604	269.104	17.454	286.558	-41,2	
CARTAGENA	35.865	6.143	42.008	79.121	4.547	83.668	-49,8	
COMUNIDAD VALENCIANA	976.710	99.031	1.075.741	1.435.278	73.885	1.509.163	-28,7	
ALICANTE	296.613	27.027	323.640	402.634	17.841	420.475	-23,0	
CASTELLÓN DE LA PLANA	4.683	15.484	20.167	112.951	12.900	125.851	-84,0	
VALENCIA	675.414	56.520	731.934	919.693	43.144	962.837	-24,0	
ARAGÓN	391.114	25.523	416.637	486.298	21.097	507.395	-17,9	
HUESCA	39.672	4.223	43.895	59.792	2.454	62.246	-29,5	
TERUEL	22.454	2.312	24.766	31.073	1.318	32.391	-23,5	
ZARAGOZA	328.988	18.988	347.976	395.433	17.325	412.758	-15,7	
CASTILLA-LA MANCHA	343.166	34.627	377.793	508.683	27.965	536.648	-29,6	
ALBACETE	54.748	7.754	62.502	88.581	4.467	93.048	-32,8	
CIUDAD REAL	50.284	9.535	59.819	77.946	9.571	87.517	-31,6	
CUENCA	30.462	1.880	32.342	36.743	1.335	38.078	-15,1	
GUADALAJARA	66.051	3.146	69.197	84.166	2.027	86.193	-19,7	
TOLEDO	141.621	12.312	153.933	221.247	10.565	231.812	-33,6	
CANARIAS	207.994	29.142	237.136	294.010	31.506	325.516	-27,2	
LAS PALMAS	136.779	19.347	156.126	187.408	20.642	208.050	-25,0	
SANTA CRUZ DE TENERIFE	71.215	9.795	81.010	106.602	10.864	117.466	-31,0	
NAVARRA	6.310	11.689	17.999	29.306	123.943	153.249	-88,3	
EXTREMADURA	134.846	10.489	145.335	152.621	9.169	161.790	-10,2	
BADAJOS	90.515	6.844	97.359	94.705	6.606	101.311	-3,9	
CÁCERES	44.331	3.645	47.976	57.916	2.563	60.479	-20,7	
ILLES BALEARS	251.156	37.383	288.539	381.005	21.374	402.379	-28,3	

CEIM119 Nota: La Aportación de Navarra al Estado correspondiente al cuarto trimestre de 2011 se ingresó en el Banco de España el 30 de diciembre, sin embargo se registró en la cuenta corriente del Tesoro Público el día 2 de enero de 2012. Dicho ingreso figura, por tanto, como recaudación en el presupuesto de ejercicios cerrados de 2012 en la contabilidad de la Administración General del Estado.

Miles de euros

	2013				2012			TASAS DE VARIACIÓN 3/6
	PRESUPUESTO 2013		PRESUPUESTO 2012		PRESUPUESTO CERRADOS	TOTAL	TOTAL	
	1	2	3	4				
COMUNIDAD DE MADRID	6.947.447	381.007	7.328.454	7.626.297	368.755	7.995.052	-8,3	
CASTILLA Y LEÓN	419.913	45.407	465.320	658.770	42.497	701.267	-33,6	
ÁVILA	18.527	6.593	25.120	26.384	1.443	27.827	-9,7	
BURGOS	73.166	7.404	80.570	135.677	10.165	145.842	-44,8	
LEÓN	60.463	7.007	67.470	97.303	5.374	102.677	-34,3	
PALENCIA	29.173	1.817	30.990	39.881	2.386	42.267	-26,7	
SALAMANCA	65.805	4.195	70.000	84.229	5.475	89.704	-22,0	
SEGOVIA	25.695	1.529	27.224	37.789	1.767	39.556	-31,2	
SORIA	20.868	1.102	21.970	29.216	799	30.015	-26,8	
VALLADOLID	100.552	14.459	115.011	175.843	13.186	189.029	-39,2	
ZAMORA	25.664	1.301	26.965	32.448	1.902	34.350	-21,5	
CEUTA	7.976	422	8.398	8.597	707	9.304	-9,7	
MELILLA	5.970	610	6.580	6.953	412	7.365	-10,7	
S. G. DEL TESORO Y P.F.	23.169.528	365	23.169.893	21.771.601	521	21.772.122	6,4	
<b>T O T A L E S</b>	<b>38.971.265</b>	<b>1.271.360</b>	<b>40.242.625</b>	<b>41.447.523</b>	<b>1.227.227</b>	<b>42.674.750</b>	<b>-5,7</b>	

CEIM119



MINISTERIO DE  
HACIENDA Y  
ADMINISTRACIONES  
PÚBLICAS

OPERACIONES NO PRESUPUESTARIAS  
MOVIMIENTO POR OPERACIONES NO PRESUPUESTARIAS  
HASTA EL 28 DE FEBRERO DE 2013

SECRETARÍA DE ESTADO  
DE PRESUPUESTOS Y GASTOS  
INTERVENCIÓN GENERAL  
DE LA ADMINISTRACIÓN DEL ESTADO

Miles de euros

	1	2	3	4
	SALDO INICIAL	INGRESOS	PAGOS	SALDO FINAL
<b>1. OPERACIONES NO FINANCIERAS NO PRESUPUESTARIAS</b>				
1.1. PAGOS PENDIENTES DE APLICACIÓN	-480.391	3.053.246	7.116.177	-4.543.322
1.2. INGRESOS PENDIENTES DE APLICACIÓN	-450.798	39.967.809	29.559.005	9.958.006
<b>TOTAL OPERACIONES NO FINANCIERAS</b>	-931.189	43.021.055	36.675.182	5.414.684
<b>2. OPERACIONES FINANCIERAS</b>				
2.1 RECURSOS LOCALES E INSTITUCIONALES	402.185	479.699	283.956	597.928
2.2. C/C EN EFECTIVO CON CORPORACIONES LOCALES	129.598	97.887	-	227.485
2.3. OTRAS OPERACIONES	-16.602.433	242.332.723	247.090.838	-21.360.548
2.3.1. Deudores	-8.954.975	12.679.668	7.783.465	-4.058.772
2.3.2. Pagos pendientes de aplicación	-1.097	172	13.351	-14.276
2.3.3. Acreedores	5.469.728	27.448.982	22.291.038	10.627.672
2.3.4. Ingresos pendientes de aplicación	119.683	147.199.183	147.000.292	318.574
2.3.5. Operaciones entre oficinas y otras agrupaciones	-13.235.772	55.004.718	70.002.692	-28.233.746
<b>TOTAL OPERACIONES FINANCIERAS</b>	-16.070.650	242.910.309	247.374.794	-20.535.135
<b>TOTALES</b>	<b>-17.001.839</b>	<b>285.931.364</b>	<b>284.049.976</b>	<b>-15.120.451</b>

BOE 0



**MINISTERIO DE  
HACIENDA Y  
ADMINISTRACIONES  
PUBLICAS**

**OPERACIONES NO PRESUPUESTARIAS  
DEUDORES**  
HASTA EL 28 DE FEBRERO DE 2013

SECRETARÍA DE ESTADO  
DE PRESUPUESTOS Y GASTOS  
INTERVENCIÓN GENERAL  
DE LA ADMINISTRACIÓN DEL ESTADO

Miles de euros

	1	2	3	4	
	SALDO INICIAL	INGRESOS	PAGOS	SALDO FINAL	
<b>OPERACIONES FINANCIERAS</b>					
Anticipos FEAGA compras P.A.C.	-1	-	-	-1	
Anticipos INEMFSE	-104.211	104.211	-	-	
Anticipos A.E.A.T para pago devoluciones tributarias	-1.131.850	7.765.974	7.056.257	-422.133	
Anticipos CC.AA. Ampliación aplaz. liq.2008/2009	-2.258.041	-	422.558	-2.680.599	
Anticipos FEAGA	-4.929.768	4.790.577	198.000	-337.191	
Anticipos FEADER	-521.275	5.233	89.000	-605.042	
Anticipos FEAGA- PESCA	-109	50	185	-244	
Demas conceptos	-9.720	13.623	17.465	-13.562	
<b>TOTALES</b>	<b>-8.954.975</b>	<b>12.679.668</b>	<b>7.763.465</b>	<b>-4.058.772</b>	

BOE01



**MINISTERIO DE  
HACIENDA Y  
ADMINISTRACIONES  
PUBLICAS**

**OPERACIONES NO PRESUPUESTARIAS  
PAGOS PENDIENTES DE APLICACION  
HASTA EL 28 DE FEBRERO DE 2013**

**SECRETARÍA DE ESTADO  
DE PRESUPUESTOS Y GASTOS  
INTERVENCIÓN GENERAL  
DE LA ADMINISTRACIÓN DEL ESTADO**

Miles de euros

	1	2	3	4
	SALDO INICIAL	INGRESOS	PAGOS	SALDO FINAL
<b>OPERACIONES NO FINANCIERAS</b>				
Anticipos Recursos IVA	-	155.214	477.581	-322.367
Anticipos Recursos RNB	-	1.220.081	3.025.638	-1.805.557
Anticipos Recursos Propios de la U.E.	-	83.141	157.162	-74.021
Anticipos U.E. Fondo Europeo Desarrollo	-	151.065	151.065	-
Otros Anticipos a la U.E.	-	-	-	-
Síndrome Tóxico sentencia 895/97	-	-	-	-
Anticipos a Comunidades Autónomas	-	-	479	-479
Anticipos CC-AA Ley 22/2009 Sistema Financiación (1)	-297.789	868.131	1.311.995	-741.653
Anticipos a cta. Liquidación Definitiva EE.LL. Ley 36/2006	-	-	-	-
Transferencias del Fondo de Garantía de CC.AA.	-182.602	569.739	1.992.118	-1.422.379
Demas Conceptos	-480.391	5.875	139	-176.866
<b>TOTAL OPERACIONES NO FINANCIERAS</b>		<b>3.053.246</b>	<b>7.116.177</b>	<b>-4.543.322</b>
<b>OPERACIONES FINANCIERAS</b>				
Demas Conceptos	-1.097	172	13.351	-14.276
<b>TOTAL OPERACIONES FINANCIERAS</b>		<b>172</b>	<b>13.351</b>	<b>-14.276</b>
<b>TOTALES</b>	<b>-481.488</b>	<b>3.053.418</b>	<b>7.129.528</b>	<b>-4.557.598</b>

BOE02 (1) Los pagos por anticipos de tesorería a las CCAA realizados en virtud del artículo 64 de la Ley 22/2009 a cuenta de la Liquidación del Sistema de Financiación de las CCAA del ejercicio 2011 se han incluido como pagos pendientes de aplicación a presupuesto ya que no se conoce el reparto entre Tributos cedidos, Fondo de suficiencia y otros Fondos. Estos anticipos se cancelarán cuando se realice la liquidación y se aplicarán en el epígrafe que corresponda con efecto nulo sobre el resultado de caja no financiero.

Miles de euros

	1	2	3	4
	SALDO INICIAL	INGRESOS	PAGOS	SALDO FINAL
<b>OPERACIONES FINANCIERAS</b>				
Letras del Tesoro	-	19.914.448	15.024.693	4.889.755
FNMT emisión moneda metálica pte aplicar	-38.307	24.680	301	-13.928
AEAT Acreedor Impuesto (Patrim., Transp., Hidroc.y Juego)	20.559	185.865	220.067	-13.643
Fondos U.E..	45.623	5.606.381	5.575.534	76.470
Fondos FEDER Fondo desarrollo regional	2.132.929	712.045	16.242	2.828.732
Fondo Social Europeo	885.122	138.825	713.627	310.320
Otros Fondos Comunitarios	10.907	4.822	11.987	3.742
Fondos FEOGA-Orientación	208.073	129.382	5.871	331.584
Fondo de Cohesión	112.830	177.726	80.734	209.822
F.S.E. Fomento del empleo	970	53.618	43.944	10.644
Prefinanciación feader	499.505	-	-	499.505
Demas Conceptos	1.591.517	501.190	598.038	1.494.669
<b>TOTALES</b>	<b>5.469.728</b>	<b>27.448.982</b>	<b>22.291.038</b>	<b>10.627.672</b>



**MINISTERIO DE  
HACIENDA Y  
ADMINISTRACIONES  
PÚBLICAS**

**OPERACIONES NO PRESUPUESTARIAS  
INGRESOS PENDIENTES DE APLICACIÓN  
HASTA EL 28 DE FEBRERO DE 2013**

**SECRETARÍA DE ESTADO  
DE PRESUPUESTOS Y GASTOS  
INTERVENCIÓN GENERAL  
DE LA ADMINISTRACIÓN DEL ESTADO**

Miles de euros

	1	2	3	4
	SALDO INICIAL	INGRESOS	PAGOS	SALDO FINAL
<b>OPERACIONES NO FINANCIERAS</b>				
Variación del BE Pdte Aplicación	-	80	-	80
Cobros EE.CC pendientes aplicación Autoliquidaciones	-	31.496.811	22.146.660	9.350.151
Cobros EE.CC pendientes aplicación. LPA	1	4.422.968	3.264.007	1.158.962
Cobros EE.CC pdtes apli. LPA Tributarias	1.200	1.573.724	1.564.293	10.631
Cobros EE.CC pdtes apli. LPA Aduanas	-	1.190.285	1.189.250	1.035
Cobros EE.CC pdtes apli. LPA No Tribut.	24	499.998	500.020	2
Cobros EE.CC Tasas del Estado	-	48.064	37.131	10.933
C/C Tributaria	-552.453	-300	23.271	-576.024
Tasas y Exacciones Parafiscales	36.934	39.965	36.586	40.313
Demás Conceptos	63.496	696.214	797.787	-38.077
<b>TOTAL OPERACIONES NO FINANCIERAS</b>	<b>-450.798</b>	<b>39.967.809</b>	<b>29.559.005</b>	<b>9.958.006</b>
<b>OPERACIONES FINANCIERAS</b>				
Cobros en Banco de España pendientes de aplicación	-	146.797.709	146.797.709	-
Tasas Financieras	77.004	201.368	172.542	105.830
Demás Conceptos	42.662	200.106	30.041	212.727
<b>TOTAL OPERACIONES FINANCIERAS</b>	<b>119.666</b>	<b>147.199.183</b>	<b>147.000.292</b>	<b>318.557</b>
<b>T O T A L E S</b>	<b>-331.132</b>	<b>187.166.992</b>	<b>176.559.297</b>	<b>10.276.563</b>

BOE04





**MINISTERIO DE  
HACIENDA Y  
ADMINISTRACIONES  
PUBLICAS**

**OPERACIONES NO PRESUPUESTARIAS  
OPERACIONES ENTRE OFICINAS  
HASTA EL 28 DE FEBRERO DE 2013**

**SECRETARÍA DE ESTADO  
DE PRESUPUESTOS Y GASTOS  
INTERVENCIÓN GENERAL  
DE LA ADMINISTRACIÓN DEL ESTADO**

Miles de euros

	1	2	3	4	
	SALDO INICIAL	INGRESOS	PAGOS	SALDO FINAL	
<b>OPERACIONES NO FINANCIERAS</b>					
Movimientos internos de Tesorería	-240.540	853	-	-239.687	
Remesas de efectivo	-	2.210	2.210	-	
Operaciones de intercambio financiero	-	-	-	-	
Compraventas dobles de valores	-12.999.996	55.000.016	70.000.000	-27.999.980	
Demás conceptos	4.764	1.639	482	5.921	
<b>TOTALES</b>	<b>-13.235.772</b>	<b>55.004.718</b>	<b>70.002.692</b>	<b>-28.233.746</b>	

BOE05

cve: BOE-A-2013-4025