

III. OTRAS DISPOSICIONES

MINISTERIO DE INDUSTRIA, ENERGÍA Y TURISMO


14967 *Resolución de 31 de octubre de 2012, de la Comisión Nacional de Energía, por la que se publican las cuentas anuales del ejercicio 2011.*

En cumplimiento de la regla 38 de la Orden EHA/2045/2011, de 14 de julio, la cual establece que, en el plazo de un mes, contado desde la fecha en que la Intervención General de la Administración del Estado presente la respectivas cuentas anuales ante el Tribunal de Cuentas se publicará en el «Boletín Oficial del Estado» la información relativa a dichas cuentas y dado que dicha presentación se ha producido el 30 de octubre de 2012, el Presidente de la Comisión Nacional de Energía ha resuelto:

Publicar el resumen del contenido de las cuentas anuales de la Comisión Nacional de Energía correspondientes al ejercicio 2011.

Madrid, 31 de octubre de 2012.–El Presidente de la Comisión Nacional de Energía, Alberto Lafuente Fález.

COMISIÓN NACIONAL DE LA ENERGÍA



Fecha: 25/04/2012

Página: 1 de 4

Euros


2011

A. Balance

00901

Nº CTAS.	ACTIVO	NOTAS EN MEMORIA	EJ. N	EJ. N-1	Nº CTAS.	PATRIMONIO NETO Y PASIVO	NOTAS EN MEMORIA	EJ. N	EJ. N-1
	A) Activo no corriente		58.411.823,63			A) Patrimonio neto		87.345.991,91	
	I. Inmovilizado intangible	4 y 7	3.218.483,34		100	I. Patrimonio aportado		0,00	
200, 201, (2800), (2801)	1. Inversión en investigación y desarrollo					II. Patrimonio generado		87.345.991,91	
203 (2803) (2903)	2. Propiedad industrial e intelectual				120	1. Resultados de ejercicios anteriores		80.044.488,51	
206 (2806) (2906)	3. Aplicaciones informáticas		3.218.483,34		129	2. Resultados de ejercicio		7.301.503,40	
207 (2807) (2907)	4. Inversiones sobre activos utilizados en régimen de arrendamiento o cedidos				11	3. Reservas			
208, 209 (2809) (2909)	5. Otro inmovilizado intangible					III. Ajustes por cambio de valor			
	II. Inmovilizado material	4 y 5	51.506.526,84		136	1. Inmovilizado no financiero			
210 (2810) (2910) (2990)	1. Terrenos		26.467.344,88		133	2. Activos financieros disponibles para la venta			
211 (2811) (2911)	2. Construcciones		22.123.985,19		134	3. Operaciones de cobertura			
212 (2812) (2912) (2992)	3. Infraestructuras				130, 131, 132	IV. Otros incrementos patrimoniales pendientes de imputación a resultados			
213 (2813) (2913) (2993)	4. Bienes del patrimonio histórico					B) Pasivo no corriente		1.149.000,73	
214, 215, 216, 217, 218, 219, (2814) (2815) (2816) (2817) (2818) (2819) (2914) (2915) (2916) (2917) (2918) (2919) (2999)	5. Otro inmovilizado material		2.915.196,77		14	I. Provisiones a largo plazo		1.149.000,73	
2300, 2310, 232, 233, 234, 235, 237, 2390	6. Inmovilizado en curso y anticipos					II. Deudas a largo plazo			
	III. Inversiones Inmobiliarias				15	1. Obligaciones y otros valores negociables			
220 (2820) (2920)	1. Terrenos				170, 177	2. Deudas con entidades de crédito			
221 (2821) (2921)	2. Construcciones				176	3. Derivados financieros			

COMISIÓN NACIONAL DE LA ENERGÍA



Fecha: 25/04/2012

Página: 2 de 4

Euros

2011	A. Balance	00901
------	------------	-------

Nº CTAS.	ACTIVO	NOTAS EN MEMORIA	EJ. N	EJ. N-1	Nº CTAS.	PATRIMONIO NETO Y PASIVO	NOTAS EN MEMORIA	EJ. N	EJ. N-1
2301, 2311, 2391	3. Inversiones inmobiliarias en curso y anticipos				171, 172, 173, 178, 18	4. Otras deudas			
2401, 2402, 2403 (248) (2931)	IV. Inversiones financieras a largo plazo en entidades del grupo, multigrupo y asociadas				174	5. Acreedores por arrendamiento financiero a largo plazo			
2400 (2930)	1. Inversiones financieras en patrimonio de entidades de derecho público				16	III. Deudas con entidades del grupo, multigrupo y asociadas a largo plazo			
2401, 2402, 2403 (248) (2931)	2. Inversiones financieras en patrimonio de sociedades mercantiles					C) Pasivo Corriente		3.627.772,56	
241, 242, 245, (294) (295)	3. Créditos y valores representativos de deuda				58	I. Provisiones a corto plazo		4.070,80	
246, 247	4. Otras inversiones					II. Deudas a corto plazo			
250, (259) (296)	V. Inversiones financieras a largo plazo	4 y 9	3.686.813,45		50	1. Obligaciones y otros valores negociables			
251, 252, 254, 256, 257 (297) (298)	1. Inversiones financieras en patrimonio				520, 527	2. Deuda con entidades de crédito			
251, 252, 254, 256, 257 (297) (298)	2. Crédito y valores representativos de deuda		84.185,28		526	3. Derivados financieros			
253	3. Derivados financieros				521, 522, 523, 528, 560, 561	4. Otras deudas			
258, 26	4. Otras inversiones financieras		3.602.628,17		524	5. Acreedores por arrendamiento financiero a corto plazo			
2521	VI. Deudores y otras cuentas a cobrar a largo plazo				51	III. Deudas con entidades del grupo, multigrupo y asociadas a corto plazo			
38 (396)	B) Activo corriente		33.710.941,57			IV. Acreedores y otras cuentas a pagar		3.623.701,76	
37 (397)	1. Activos en estado de venta				420	1. Acreedores por operaciones de gestión 4 y 10		1.791.313,98	
30, 35, (398) (395)	II. Existencias				429, 550, 554, 559	2. Otras cuentas a pagar		1.219.204,11	
31, 32, 33, 34, 36, (391) (392) (393) (394) (396)	1. Activos construidos o adquiridos para otras entidades				47	3. Administraciones públicas		613.183,67	
	2. Mercaderías y productos terminados					V. Ajustes por periodificación			
	3. Aprovisionamientos y otros				485, 568				

COMISIÓN NACIONAL DE LA ENERGÍA

Fecha: 25/04/2012


Página: 3 de 4

Euros

2011	A. Balance	00901
------	------------	-------

Nº CTAS.	ACTIVO	NOTAS EN MEMORIA	EJ. N	EJ. N-1	Nº CTAS.	PATRIMONIO NETO Y PASIVO	NOTAS EN MEMORIA	EJ. N	EJ. N-1
460, (4900)	III. Deudores y otras cuentas a cobrar	4 y 9	7.865.081,95						
469, (4901), 550, 555, 558 47	1. Deudores por operaciones de gestión 2. Otras cuentas a cobrar 3. Administraciones públicas		7.859.684,41 2.705,36 2.682,18						
530, (539) (593)	IV. Inversiones financieras a corto plazo en entidades del grupo, multigrupo y asociadas								
531, 532, 535, (594), (595) 536, 537, 538	1. Inversiones financieras en patrimonio de sociedades mercantiles 2. Créditos y valores representativos de deuda 3. Otras inversiones								
540 (549) (596)	V. Inversiones financieras a corto plazo	4 y 9	17.358.055,02						
541, 542, 544, 546, 547 (597) (598) 543	1. Inversiones financieras en patrimonio 2. Créditos y valores representativos de deuda 3. Derivados financieros								
545, 548, 565, 566 480, 567	4. Otras inversiones financieras VI. Ajustes por periodificación		17.358.055,02 327.698,98						
577	VII. Efectivo y otros activos líquidos equivalentes		8.160.107,62						
556, 570, 571, 573, 575, 576	1. Otros activos líquidos equivalentes 2. Tesorería		8.160.107,62						

COMISIÓN NACIONAL DE LA ENERGÍA

Fecha: 25/04/2012
Página: 4 de 4

2011	A. Balance	00901
------	------------	-------

Euros

TOTAL ACTIVO (A+B)	92.122.765,20				
TOTAL PATRIMONIO NETO Y PASIVO (A+B +C)	92.122.765,20				



COMISIÓN NACIONAL DE LA ENERGÍA

2011

B. Cuenta del resultado económico patrimonial

00901

Fecha: 25/04/2012

Página: 1 de 3

Euros

Nº CTAS.		NOTAS EN MEMORIA	EJ. N	EJ. N-1
	1. Ingresos tributarios y cotizaciones sociales		35.026.427,17	
720, 721, 722, 723, 724, 725, 726, 727, 728, 73	a) Impuestos		0,00	
740, 742	b) Tasas		35.026.427,17	
744	c) Otros ingresos tributarios		0,00	
729	d) Cotizaciones sociales		0,00	
	2. Traslaciones y subvenciones recibidas	14	256.400.000,00	
	a) Del ejercicio		256.400.000,00	
751	a.1) subvenciones recibidas para financiar gastos del ejercicio			
750	a.2) transferencias		256.400.000,00	
752	a.3) subvenciones recibidas para la cancelación de pasivos que no supongan financiación específica de un elemento patrimonial			
7530	b) Imputación de subvenciones para el inmovilizado no financiero			
754	c) Imputación de subvenciones para activos corrientes y otras			
	3. Ventas netas y prestaciones de servicios			
700, 701, 702, 703, 704, (706), (708), (709)	a) Ventas netas			
741, 705	b) Prestación de servicios			
707	c) Imputación de ingresos por activos construidos o adquiridos para otras entidades			
71*, 7930, 7937, (6930), (6937)	4. Variación de existencias de productos terminados y en curso de fabricación y deterioro de valor			
780, 781, 782, 783	5. Trabajos realizados por la entidad para su inmovilizado			
776, 777	6. Otros ingresos de gestión ordinaria		2.784,38	
795	7. Excesos de provisiones		133.712,86	
	A) TOTAL INGRESOS DE GESTIÓN ORDINARIA (1+2+3+4+5+6+7)		291.562.924,41	
	8. Gastos de personal		-14.590.112,27	
(640), (641)	a) Sueldos, salarios y asimilados		-11.368.049,91	
(642), (643), (644), (645)	b) Cargas sociales		-3.222.062,36	
(65)	9. Transferencias y subvenciones concedidas	14	-256.400.000,00	
	10. Aprovisionamientos			
(600), (601), (602), (605)	a) Consumo de mercaderías y otros aprovisionamientos			
(607), 608, 609, 61*, (6931), (6932), (6933), 7931, 7932, 7933	b) Deterioro de valor de mercaderías, materias primas y otros aprovisionamientos			
	11. Otros gastos de gestión ordinaria		-12.331.984,35	
(62)	a) Suministros y otros servicios exteriores		-12.304.319,93	
(63)	b) Tributos		-27.664,42	
(676)	c) Otros			
(68)	12. Amortización del inmovilizado	5 y 7	-1.733.812,42	



COMISIÓN NACIONAL DE LA ENERGÍA

2011

B. Cuenta del resultado económico patrimonial

00901

Fecha: 25/04/2012

Página: 2 de 3

Euros

Nº CTAS.	NOTAS EN MEMORIA	EJ. N	EJ. N-1
	B) TOTAL DE GASTOS DE GESTIÓN ORDINARIA (8+9+10+11+12)	-285.055.909,04	
	I Resultado (Ahorro o desahorro) de la gestión ordinaria (A+B)	6.507.015,37	
	13. Deterioro de valor y resultados por enajenación del inmovilizado no financiero y activos en estado de venta	-1.395,68	
(690), (691), (692), (6938), 790, 791, 792, 799, 7938	a) Deterioro de valor		
770, 771, 772, 774, (670), (671), (672), (674)	b) Bajas y enajenaciones	-1.395,68	
7531	c) Imputación de subvenciones para el inmovilizado no financiero		
	14. Otras partidas no ordinarias	7.168,96	
773, 778	a) Ingresos	7.468,98	
(678)	b) Gastos	-300,02	
	II Resultado de las operaciones no financieras (I +13+14)	6.512.788,65	
	15. Ingresos financieros	786.044,45	
	a) De particiones en instrumentos de patrimonio	0,00	
7630	a.1) En entidades del grupo, multigrupo y asociadas	0,00	
760	a.2) En otras entidades	0,00	
	b) De valores negociables y de créditos del activo inmovilizado	786.044,45	
7631, 7632	b.1) En entidades del grupo, multigrupo y asociadas		
761, 762, 769, 76454, (66454)	b.2) Otros	786.044,45	
	16. Gastos financieros	-263,77	
(663)	a) Por deudas con entidades del grupo, multigrupo y asociadas	0,00	
(660), (661), (662), (669), 76451, (66451)	b) Otros	-263,77	
784, 785, 786, 787	17. Gastos financieros imputados al activo		
	18. Variación del valor razonable en activos y pasivos financieros		
7646, (6646), 76459, (66459)	a) Derivados financieros		
7640, 7642, 76452, 76453, (6640), (6642), (66452), (66453)	b) Otros activos y pasivos a valor razonable con imputación en resultados		
7641, (6641)	c) Imputación al resultado del ejercicio por activos financieros disponibles para la venta		
768, (668)	19. Diferencias de cambio	-923,23	
	20. Deterioro de valor, bajas y enajenaciones de activos y pasivos financieros	3.857,30	
7960, 7961, 7965, 766, (6960), (6961), (6965), (666), 7970, (6970), (6670)	a) De entidades del grupo, multigrupo y asociadas	3.857,30	
765, 7966, 7971, (665), (6671), (6962), (6966), (6971)	b) Otros		
755, 756	21. Subvenciones para la financiación de operaciones financieras		
	III Resultado de las operaciones financieras (15+16+17+18+19+20+21)	788.714,75	



COMISIÓN NACIONAL DE LA ENERGÍA

Fecha: 25/04/2012

2011

B. Cuenta del resultado económico patrimonial


00901

Página: 3 de 3

Euros

Nº CTAS.		NOTAS EN MEMORIA	EJ. N	EJ. N-1
	IV Resultado (Ahorro o desahorro) neto del ejercicio (II + III)		7.301.503,40	
	(+/-) Ajustes en la cuenta del resultado del ejercicio anterior			
	Resultado del ejercicio anterior ajustado			

COMISIÓN NACIONAL DE LA ENERGÍA



Fecha: 25/04/2012

Página: 1 de 1

Euros

2011

C.1. Estado de cambios en el patrimonio neto. Estado total de cambios en el patrimonio neto

00901

NOTAS EN MEMORIA	I. Patrimonio aportado	II. Patrimonio generado	III. Ajustes por cambio de valor	IV. Otros incrementos patrimoniales	TOTAL
A. PATRIMONIO NETO AL FINAL DEL EJERCICIO N-1		80.044.488,51			80.044.488,51
B. AJUSTES POR CAMBIOS DE CRITERIOS CONTABLES Y CORRECCIÓN DE ERRORES					
C. PATRIMONIO NETO INICIAL AJUSTADO DEL EJERCICIO N (A+B)		80.044.488,51			80.044.488,51
D. VARIACIONES DEL PATRIMONIO NETO EJERCICIO N		7.301.503,40			7.301.503,40
1. Ingresos y gastos reconocidos en el ejercicio		7.301.503,40			7.301.503,40
2. Operaciones con la entidad o entidades propietarias					
3. Otras variaciones del patrimonio neto					
E. PATRIMONIO NETO AL FINAL DEL EJERCICIO N (C+D)		87.345.991,91			87.345.991,91



COMISIÓN NACIONAL DE LA ENERGÍA

2011

C.2. Estado de cambios en el patrimonio neto. Estado de ingresos y gastos reconocidos

00901

Fecha: 25/04/2012

Página: 1 de 1

Euros

Nº CTAS.		NOTAS EN MEMORIA	EJ. N	EJ. N-1
129	I. Resultado económico patrimonial		7.301.503,40	
	II. Ingresos y gastos reconocidos directamente en el patrimonio neto:			
	1. Inmovilizado no financiero		0,00	
920	1.1 Ingresos		0,00	
(820), (821) (822)	1.2 Gastos		0,00	
	2. Activos y pasivos financieros		0,00	
900, 991	2.1 Ingresos		0,00	
(800), (891)	2.2 Gastos		0,00	
	3. Coberturas contables		0,00	
910	3.1 Ingresos		0,00	
(810)	3.2 Gastos		0,00	
94	4. Otros incrementos patrimoniales		0,00	
	Total (1+2+3+4)		0,00	
	III. Transferencias a la cuenta del resultado económico patrimonial o al valor inicial de la partida cubierta:			
(823)	1. Inmovilizado no financiero		0,00	
(802), 902, 993	2. Activos y pasivos financieros		0,00	
	3. Coberturas contables		0,00	
(8110) 9110	3.1 Importes transferidos a la cuenta del resultado económico patrimonial		0,00	
(8111) 9111	3.2 Importes transferidos al valor inicial de la partida cubierta		0,00	
(84)	4. Otros incrementos patrimoniales		0,00	
	Total (1+2+3+4)		0,00	
	IV. TOTAL ingresos y gastos reconocidos (I+II+III)		7.301.503,40	



COMISIÓN NACIONAL DE LA ENERGÍA

Fecha: 25/04/2012

2011

C.3. Estado de cambios en el patrimonio neto. Estado de operaciones con la entidad o entidades propietarias

00901

Página: 1 de 1

Euros

a) OPERACIONES PATRIMONIALES CON LA ENTIDAD O ENTIDADES PROPIETARIAS			
	NOTAS EN MEMORIA	EJ. N	EJ. N-1
1. Aportación patrimonial dineraria			
2. Aportación de bienes y derechos			
3. Asunción y condonación de pasivos financieros			
4. Otras aportaciones de la entidad o entidades propietarias			
5. (-) Devolución de bienes y derechos			
6. (-) Otras devoluciones a la entidad o entidades propietarias			
TOTAL			0,00
b) OTRAS OPERACIONES CON LA ENTIDAD O ENTIDADES PROPIETARIAS			
	NOTAS EN MEMORIA	EJ. N	EJ. N-1
1. Ingresos y gastos reconocidos directamente en la cuenta del resultado económico patrimonial			
2. Ingresos y gastos reconocidos directamente en el patrimonio neto			
TOTAL			0,00



COMISIÓN NACIONAL DE LA ENERGÍA

2011

D. Estado de flujos de efectivo

00901

Fecha: 25/04/2012

Página: 1 de 2

Euros

	NOTAS EN MEMORIA	EJ. N	EJ. N-1
I. FLUJOS DE EFECTIVO DE LAS ACTIVIDADES DE GESTIÓN			
A) Cobros:		292.435.603,16	0,00
1. Ingresos tributarios y cotizaciones sociales		35.409.911,36	
2. Transferencias y subvenciones recibidas		256.400.000,00	
3. Ventas netas y prestaciones de servicios		0,00	
4. Gestión de recursos recaudados por cuenta de otros entes			
5. Intereses y dividendos cobrados		519.366,37	
6. Otros Cobros		106.325,43	
B) Pagos		284.401.015,44	0,00
7. Gastos de personal		14.044.890,57	
8. Transferencias y subvenciones concedidas		256.400.000,00	
9. Aprovisamiento			
10. Otros gastos de gestión		13.912.808,12	
11. Gestión de recursos recaudados por cuenta de otros entes			
12. Intereses pagados		1.165,13	
13. Otros pagos		42.151,62	
Flujos netos de efectivo por actividades de gestión (+A-B)		8.034.587,72	0,00
II. FLUJOS DE EFECTIVO DE LAS ACTIVIDADES DE INVERSIÓN			
C) Cobros:		12.514.708,67	0,00
1. Venta de inversiones reales		800,28	
2. Venta de activos financieros		12.513.908,39	
3. Otros cobros de las actividades de inversión			
D) Pagos:		15.030.414,95	0,00
4. Compra de inversiones reales		1.349.935,87	
5. Compra de activos financieros		13.680.479,08	
6. Otros pagos de las actividades de inversión			
Flujos netos de efectivo por actividades de inversión (+C-D)		-2.515.706,28	0,00
III. FLUJOS DE EFECTIVO DE LAS ACTIVIDADES DE FINANCIACIÓN			
E) Aumentos en el patrimonio:		0,00	0,00
1. Aportaciones de la entidad o entidades propietarias			
F) Pagos a la entidad o entidades propietarias		0,00	0,00
2. Devolución de aportaciones y reparto de resultados a la entidad o entidades propietarias			
G) Cobros por emisión de pasivos financieros:		0,00	0,00
3. Obligaciones y otros valores negociables			
4. Préstamos recibidos			



COMISIÓN NACIONAL DE LA ENERGÍA

2011

D. Estado de flujos de efectivo

00901

Fecha: 25/04/2012

Página: 2 de 2

Euros

	NOTAS EN MEMORIA	EJ. N	EJ. N-1
5. Otras deudas			
H) Pagos por reembolso de pasivos financieros:		0,00	0,00
6. Obligaciones y otros valores negociables			
7. Préstamos recibidos			
8. Otras deudas			
Flujos netos de efectivo por actividades de financiación (+E-F+G-H)		0,00	0,00
IV. FLUJOS DE EFECTIVO PENDIENTES DE CLASIFICACIÓN			
I) Cobros pendientes de aplicación		1.305,97	
J) Pagos pendientes de aplicación		112.176,87	
Flujos netos de efectivo pendientes de clasificación (+I-J)		-110.870,90	0,00
V. EFECTO DE LAS VARIACIONES DE LOS TIPOS DE CAMBIO			
VI. INCREMENTO/DISMINUCIÓN NETA DEL EFECTIVO Y ACTIVOS LÍQUIDOS EQUIVALENTES AL EFECTIVO (I+II+III+IV+V)		5.408.010,54	0,00
Efectivo y activos líquidos equivalentes al efectivo al inicio del ejercicio		2.752.097,08	
Efectivo y activos líquidos equivalentes al efectivo al final del ejercicio		8.160.107,62	

Entidad: COMISIÓN NACIONAL DE LA ENERGÍA		Página: 1 de 2					
Código: 00901	NIF: -----	2011					
Modelo: F.5. Inmovilizado material	-----	Euros					
DESCRIPCIÓN/Nº DE CUENTAS	SALDO INICIAL	ENTRADAS	AUMENTO POR	DISMINUCIÓN	CORRECCIONES	AMORTIZACIONES	SALDO FINAL
			TRASPASO DE	POR TRASPASO	VALORATIVAS		
			OTRAS	A OTRAS	NETAS POR	DEL EJERCICIO	
			PARTIDAS	PARTIDAS	DETERIORO DEL		
					EJERCICIO		
1. Terrenos							
210 (2810) (2910) (2990)	26.467.344,88						26.467.344,88
2. Construcciones							
211 (2811) (2911) (2991)	22.207.940,01	155.276,09	0,00	0,00	0,00	239.230,91	22.123.985,19
3. Infraestructuras							
212 (2812) (2912) (2992)							
4. Bienes del patrimonio histórico							
213 (2813) (2913) (2993)							
5. Otro inmovilizado material							
214,215,216,217,218,219, (2814) (2815) (2816) (2817) (2818) (2819) (2914) (2915) (2916) (2917) (2918) (2919) (2999)	3.111.046,49	322.314,71	0,00	0,00	-2.454,14	515.968,47	2.915.196,77
6. Inmovilizaciones en curso y anticipos							
2300,2310,232,233,234,235,237,2390							
TOTAL	51.786.331,38	477.590,80	0,00	0,00	-2.454,14	755.199,38	51.506.526,84

Entidad:	COMISIÓN NACIONAL DE LA ENERGÍA	Página:	2 de 2
Código:	00901	2011	
Modelo:	F.5. Inmovilizado material	Euros	
Se informará sobre lo que se indica en el apartado 2 del punto 5 de la memoria.			
El criterio de amortización para el inmovilizado material, excepto para los terrenos que no se amortizan, es lineal a lo largo de toda su vida útil. El epígrafe de otro inmovilizado está compuesto por mobiliario, equipos proceso de información y elementos de transporte. Se toma como vida útil el periodo establecido en las tablas de amortizaciones previstas en el anexo de la Resolución de la GAE, de 14 de diciembre de 1999, por la que se regulan determinadas operaciones contables a realizar a fin de ejercicio.			

Entidad: COMISIÓN NACIONAL DE LA ENERGÍA		Página: 1 de 2								
Código: 00901	NIF: -----	2011								
Modelo: F.7. Inmovilizado intangible	-----	Euros								
DESCRIPCIÓN/IN DE CUENTAS	SALDO INICIAL	AUMENTO POR		DISMINUCIÓN		CORRECCIONES		AMORTIZACIONES		SALDO FINAL
		ENTRADAS	TRASPASO DE OTRAS PARTIDAS	SALIDAS	A OTRAS PARTIDAS	VALORATIVAS NETAS POR DETERIORO DEL EJERCICIO	DEL EJERCICIO	DEL EJERCICIO		
1. Inversión en investigación y desarrollo 200, 201 (2800) (2801)										
2. Propiedad industrial e intelectual 203 (2803) (2903)										
3. Aplicaciones informáticas 206 (2806) (2906)	3.324.751,31	872.345,07	0,00	0,00	0,00	0,00	0,00	978.613,04		3.218.483,34
4. Inversiones sobre activos utilizados en régimen de arrendamiento o cedidos 207 (2807) (2907)										
5. Otro inmovilizado intangible 208, 209 (2809) (2909)										
TOTAL	3.324.751,31	872.345,07						978.613,04		3.218.483,34

Entidad:	COMISIÓN NACIONAL DE LA ENERGÍA	Página:	2 de 2
Código:	00901	2011	
Modelo:	F.7. Inmovilizado intangible	Euros	
Se informará sobre lo que se indica en el apartado 2 del punto 7 de la memoria.			
El criterio de amortización para el inmovilizado intangible, es lineal a lo largo de toda su vida útil. Se toma como vida útil el periodo establecido en las tablas de amortizaciones previstas en el anexo de la Resolución de la IGAE, de 14 de diciembre de 1999, por la que se regulan determinadas operaciones contables a realizar a fin de ejercicio.			

Entidad: COMISIÓN NACIONAL DE LA ENERGÍA												
Página: 1 de 1												
Código: 00901 NIF: 2011												
Modelo: F.9.1.a) Activos financieros. Inform. relac. con el balance: Resumen de conciliación												
Euros												
ACTIVOS FINANCIEROS A LARGO PLAZO												
CLASES	INVERSIONES			VALORES REPRESENTATIVOS			OTRAS INVERSIONES			TOTAL		
	EN	EN	EN	DE LA DEUDA	DE LA DEUDA	DE LA DEUDA	INVERSIONES	INVERSIONES	OTRAS	INVERSIONES	INVERSIONES	TOTAL
CATEGORIAS	EJ. N	EJ. N-1	EJ. N	EJ. N-1	EJ. N	EJ. N-1	EJ. N	EJ. N-1	EJ. N	EJ. N-1	EJ. N	EJ. N-1
	CRÉDITOS Y PARTIDAS A COBRAR											
INVERSIONES MANTENIDAS HASTA EL VENCIMIENTO	0,00		84.185,28		3.602.628,17				7.865.081,95		7.949.267,23	
ACTIVOS FINANCIEROS A VALOR RAZONABLE CON CAMBIO EN RESULTADOS									17.358.053,02		20.960.681,19	
INVERSIONES EN ENTIDADES DEL GRUPO, MULTIGRUPO Y ASOCIADAS												
ACTIVOS FINANCIEROS DISPONIBLES PARA LA VENTA												
TOTAL			3.686.813,45						25.223.134,97		28.909.948,42	

Entidad: COMISIÓN NACIONAL DE LA ENERGÍA		Página: 1 de 1	
Código: 00901	NIF: _____		
Modelo: F.10.1. Pasivos financieros: Resumen de situación de deudas	2011		
-----		Euros	

LARGO PLAZO		CORTO PLAZO	
CLASES	OBLIGACIONES Y DEUDAS CON ENTIDADES DE BONOS	OBLIGACIONES Y DEUDAS CON ENTIDADES DE BONOS	OTRAS DEUDAS TOTAL
	CRÉDITO	CRÉDITO	
CATEGORIAS	EJ. N-1 EJ. N EJ. N-1 EJ. N	EJ. N-1 EJ. N EJ. N-1 EJ. N	EJ. N-1 EJ. N EJ. N-1 EJ. N
DEUDAS A COSTE AMORTIZADO			0,00
DEUDAS A VALOR RAZONABLE			0,00
TOTAL	0,00 0,00 0,00 0,00	0,00 0,00 0,00 0,00	0,00 3.623.701,76 0,00 3.623.701,76

Entidad:	COMISIÓN NACIONAL DE LA ENERGÍA	Página:	1 de 1
Código:	00901	2011	
Modelo:	F. 14.1. Transferencias subvenciones y otros ingresos y gastos. Transferencias y subvenciones recibidas	Euros	
Se informará sobre:			
Importe y características de las transferencias y subvenciones recibidas, cuyo importe sea significativo, así como sobre el cumplimiento o incumplimiento de las condiciones impuestas para la percepción y disfrute de las subvenciones y el criterio de imputación a resultados.			
TRANSFERENCIAS NORMATIVA RECONOCIDAS EN EL EJERCICIO			
MINISTERIO DE INDUSTRIA COMERCIO Y TURISMO, SERVICIO 20.18 PROGRAMA 425A.748, EXTRACOSTE GENERACION SEIE 2009, DISP. ADICIONAL 1ª, 256.400.000.00 R.D. 6/2009, 30 DE ABRIL.			
No se ha recibido ninguna transferencia de capital ni tampoco se ha recibido ninguna subvención ni corriente ni de capital.			

Entidad:	COMISIÓN NACIONAL DE LA ENERGÍA	Página:	1 de 1
Código:	00901 NIF:		2011
Modelo:	F.14.2.3. Transferencias subvenciones y otros ingresos y gastos: Transferencias y subvenciones concedidas: Transferencias corrientes		Euros
NORMATIVA		OBLIGACIONES RECONOCIDAS EN EL EJERCICIO	
Extracoste generación SEIE R.D. 6/2009 30 abril		256.400.000,00	
TOTAL		256.400.000,00	

Datos identificativos de la entidad receptora cuyo importe sea significativo:			

No se ha concedido ninguna transferencia de capital ni tampoco se ha concedido ninguna subvención ni corriente ni de capital.			
En relación con lo anteriormente expuesto, y con el fin de aclarar los motivos por lo que se han contabilizado dichas transferencias, se quieren hacer las siguientes consideraciones:			
A. El citado importe de 256.400.000 euros está consignado y aprobado dentro de los Presupuestos Generales de Estado para el año 2011, como una partida más de la CNE y por lo tanto la Comisión no lo puede obviar en su cumplimiento presupuestario y por lo tanto en su contabilidad.			
B. La Oficina Presupuestaria del Ministerio de Industria, Energía y Turismo, instó a esta Comisión para que fuera incluido dicho ingreso, a pesar de haberles advertido por parte de la CNE, de que el fin de dicha transferencia iba a ser una compensación de la cual la CNE solo es depositaria, al tener un destino específico.			
C. La IGAE obliga a que para poder formular las cuentas anuales, deben estar contabilizados los movimientos que tengan repercusión en la ejecución del presupuesto.			
Por todo ello, lo que ha realizado la CNE y siempre siguiendo los principios y normas contables es contabilizar el ingreso correspondiente y aplicarlo también como gasto, reconociendo en las cuentas correspondientes a la contabilidad de los sistemas Eléctricos Insulares y Extrapeninsulares, que en la CNE se lleva totalmente diferenciada, el citado ingreso y gasto correspondiente.			
Esta solución que se ha adoptado por la CNE, en su momento, es la única posible para dar cumplimiento por una parte a los presupuestos generales del Estado y a la obligatoriedad impuesta por a la IGAE.			

Entidad: COMISIÓN NACIONAL DE LA ENERGÍA		Página: 1 de 1		
Código: 00901	NIF: -----	2011		
Modelo: F.15.1.a) Provisiones y contingencias: Análisis del movimiento de cada partida del Balance	-----	Euros		

DESCRIPCIÓN/Nº DE CUENTAS	SALDO INICIAL	AUMENTOS	DISMINUCIONES	SALDO FINAL
A largo plazo	2.532.330,76	423.393,86	1.806.723,89	1.149.000,73
14	-----	-----	-----	-----
A corto plazo	0,00	9.368,31	5.297,51	4.070,80
58	-----	-----	-----	-----

Entidad:	COMISIÓN NACIONAL DE LA ENERGÍA	Página:	1 de 2
Código:	00901 NIF: _____	2011	
Modelo:	F.23.1 a).-Presupuesto aprobado. Presupuesto de Explotación. Cuenta del resultado económico patrimonial. Debe _____	Euros	
DESCRIPCIÓN	EJERCICIO 2011		
A) GASTOS		285.180.000,00	
1. REDUCCIÓN DE EXISTENCIAS DE PRODUCTOS TERMINADOS Y EN CURSO DE FABRICACIÓN		0,00	
2. APROVISIONAMIENTOS			
a) Consumo de mercaderías		0,00	
b) Consumo de materias primas y otras materias consumibles			
c) Otros gastos externos			
3. GASTOS DE FUNCIONAMIENTO DE LOS SERVICIOS Y PRESTACIONES SOCIALES		28.628.000,00	
a) Gastos de personal		15.388.000,00	
a.1.) Sueldos y salarios		11.334.000,00	
a.2.) Indemnizaciones		397.000,00	
a.3.) Cotizaciones sociales a cargo del empleador		2.559.000,00	
a.4.) Otros		1.098.000,00	
b) Prestaciones sociales		0,00	
c) Dotaciones para amortizaciones de inmovilizado		1.548.000,00	
d) Variación de provisiones de tráfico		30.000,00	
d.1.) Variación de provisiones de existencias		0,00	
d.2.) Variación de provisiones y pérdidas de créditos incobrables		30.000,00	
e) Otros gastos de gestión		11.660.000,00	
e.1.) Servicios exteriores		11.657.000,00	
e.2.) Tributos		3.000,00	
e.3.) Otros gastos de gestión corriente		0,00	
f) Gastos financieros y asimilables		2.000,00	
f.1.) Por deudas		2.000,00	
f.2.) Pérdidas de inversiones financieras		0,00	
g) Variación de las provisiones de inversiones financieras		0,00	
h) Diferencias negativas de cambio		0,00	
4. TRANSFERENCIAS Y SUBVENCIONES		256.400.000,00	
a) Transferencias corrientes		256.400.000,00	
b) Subvenciones corrientes		0,00	
c) Transferencias de capital			
d) Subvenciones de capital			
e) Subvenciones de capital derivadas de bienes gestionados			
5. PÉRDIDAS Y GASTOS EXTRAORDINARIOS		0,00	
a) Pérdidas procedentes de inmovilizado			
b) Pérdidas por operaciones de endeudamiento			

Entidad:	COMISIÓN NACIONAL DE LA ENERGÍA	Página:	2 de 2
Código:	00901 NIF: _____	2011	
Modelo:	F.23.1 a).-Presupuesto aprobado. Presupuesto de Explotación. Cuenta del resultado económico patrimonial. Debe -----	Euros	
DESCRIPCIÓN	EJERCICIO 2011		
c) Gastos extraordinarios	-----		
d) Gastos y pérdidas de otros ejercicios	-----		
e) Variación de provisión del inmovilizado no financiero	-----		
AHORRO	152.000,00		
TOTAL DEBE	285.180.000,00		

Entidad:	COMISIÓN NACIONAL DE LA ENERGÍA	Página:	1 de 2
Código:	00901 NIF:	2011	
Modelo:	F.23.1 b).-Presupuesto aprobado. Presupuesto de Explotación. Cuenta del resultado económico patrimonial. Haber	Euros	
DESCRIPCIÓN	EJERCICIO 2011		
B) INGRESOS	285.180.000,00		
1. VENTAS Y PRESTACIONES DE SERVICIOS	0,00		
a) Ventas			
b) Prestaciones de servicios			
b.1.) Prestaciones de servicios en régimen de derecho privado			
b.2.) Precios públicos por prestación de servicios o realización de actividades			
b.3.) Precios públicos por utilización privativa o aprovechamiento especial del dominio público			
c) Devoluciones y 'rappels' sobre ventas			
2. AUMENTO DE EXISTENCIAS DE PRODUCTOS TERMINADOS Y EN CURSO DE FABRICACIÓN	0,00		
3. INGRESOS DE GESTIÓN ORDINARIA	28.680.000,00		
a) Ingresos tributarios	28.680.000,00		
a.1.) Tasas por prestación de servicios o realización de actividades	28.680.000,00		
a.2.) Contribuciones especiales	0,00		
b) Cotizaciones sociales	0,00		
4. OTROS INGRESOS DE GESTIÓN ORDINARIA	100.000,00		
a) Reintegros	0,00		
b) Trabajos realizados por la entidad	0,00		
c) Otros ingresos de gestión	0,00		
c.1.) Ingresos accesorios y otros de gestión corriente	0,00		
c.2.) Excesos de provisiones de riesgos y gastos	0,00		
d) Ingresos de participaciones en capital	0,00		
e) Ingresos de otros valores negociables y de créditos del activo inmovilizado	0,00		
f) Otros intereses e ingresos asimilados	100.000,00		
f.1.) Otros intereses	50.000,00		
f.2.) Beneficios en inversiones financieras	50.000,00		
g) Diferencias positivas de cambio	0,00		
h) Ingresos de operaciones de intercambio financiero	0,00		
5. TRANSFERENCIAS Y SUBVENCIONES DE EXPLOTACIÓN Y CAPITAL	256.400.000,00		
a) Del Estado	256.400.000,00		
b) De Organismos Autónomos de la Administración General del Estado			
c) De otros del sector público estatal de carácter administrativo			
d) Del sector público estatal de carácter empresarial o fundacional			
e) De la Unión Europea			
f) De Otros			
6. GANANCIAS E INGRESOS EXTRAORDINARIOS	0,00		

Entidad: COMISIÓN NACIONAL DE LA ENERGÍA		Página: 2 de 2
Código: 00901	NIF: _____	2011
Modelo: F.23.1 b).-Presupuesto aprobado. Presupuesto de Explotación. Cuenta del resultado económico patrimonial. Haber		Euros
DESCRIPCIÓN	EJERCICIO 2011	
a) Beneficios procedentes del inmovilizado	-----	
b) Beneficios por operaciones de endeudamiento	-----	
c) Ingresos extraordinarios	-----	
d) Ingresos y beneficios de otros ejercicios	-----	
DESAHORRO	0,00	
TOTAL HABER	285.180.000,00	

Entidad: COMISIÓN NACIONAL DE LA ENERGÍA		Página: 1 de 1
Código: 00901	NIF: -----	2011
Modelo: F.23,1 c).-Presupuesto aprobado. Presupuesto de Capital. Estado del flujo neto de tesorería del ejercicio. Pagos -----		Euros
DESCRIPCIÓN	EJERCICIO 2011	
1. OPERACIONES DE GESTIÓN	283.448.000,00	
a) Compras netas		
b) Servicios exteriores	11.657.000,00	
c) Tributos	3.000,00	
d) Gastos de personal	15.388.000,00	
e) Prestaciones sociales	0,00	
f) Transferencias y subvenciones	256.400.000,00	
g) Gastos financieros	0,00	
2. GASTOS DE FORMALIZACIÓN DE DEUDAS		
3. ADQUISICIONES DE INMOVILIZADO	4.850.000,00	
a) Destinados al uso general		
b) Inmateriales	1.200.000,00	
c) Materiales	3.550.000,00	
d) Gestionadas		
e) Financiero	100.000,00	
4. CANCELACIÓN ANTICIPADA DE DEUDAS A LARGO PLAZO		
a) Empréstitos y pasivos análogos		
b) Préstamos recibidos		
c) Otros conceptos		
d) Provisiones para riesgos y gastos		
5. ADQUISICIONES DE INVERSIONES FINANCIERAS A CORTO PLAZO		
a) En capital		
b) Valores de renta fija		
c) Créditos		
d) Otros conceptos		
6. CANCELACIÓN DE DEUDAS A CORTO PLAZO		
a) Empréstitos y pasivos análogos		
b) Préstamos recibidos		
c) Otros conceptos		
7. PARTIDAS PENDIENTES DE APLICACIÓN		
TOTAL PAGOS	288.298.000,00	
SUPERÁVIT DE TESORERÍA		

Entidad:	COMISIÓN NACIONAL DE LA ENERGÍA	Página:	1 de 1
Código:	00901 NIF: _____	2011	
Modelo:	F.23.1.d).-Presupuesto aprobado. Presupuesto de Capital. Estado del flujo neto de tesorería del ejercicio. Cobros	Euros	
DESCRIPCIÓN	EJERCICIO 2011		
1. OPERACIONES DE GESTIÓN			285.180.000,00
a) Ventas netas			0,00
b) Tasas, precios públicos y contribuciones especiales			28.680.000,00
c) Cotizaciones sociales			
d) Transferencias y subvenciones			256.400.000,00
e) Ingresos financieros			100.000,00
f) Otros ingresos de gestión			
2. DEUDAS A LARGO PLAZO			
a) Empréstitos y pasivos análogos			
b) Préstamos recibidos			
c) Otros conceptos			
3. ENAJENACIONES DE INMOVILIZADO			
a) Inmaterial			
b) Material			
c) Financiero			
4. DEUDAS A CORTO PLAZO			
a) Empréstitos y pasivos análogos			
b) Préstamos recibidos			
c) Otros conceptos			
5. ENAJENACIÓN O REINTEGRO DE LAS INVERSIONES FINANCIERAS A CORTO PLAZO			3.000.000,00
a) Inversiones en capital			
b) Inversiones en valores de renta fija			3.000.000,00
c) Créditos			
d) Otros conceptos			
6. APORTACIONES PATRIMONIALES			
7. PARTIDAS PENDIENTES DE APLICACIÓN			
TOTAL COBROS			288.180.000,00
DÉFICIT DE TESORERÍA			118.000,00

Entidad:	COMISIÓN NACIONAL DE LA ENERGÍA	Página:	1 de 2
Código:	00901 NIF: -----	2011	
Modelo:	F.23.2.a)- Liquidación del presupuesto. Liquidación del presupuesto de explotación. Cuenta del resultado económico patrimonial -----	Euros	
DESCRIPCIÓN	EJERCICIO 2011		
1. Ingresos tributarios y cotizaciones sociales		35.026.427,17	
a) Impuestos			
b) Tasas		35.026.427,17	
c) Otros ingresos tributarios			
d) Cotizaciones sociales			
2. Transferencias y subvenciones recibidas		256.400.000,00	
a) Del ejercicio		256.400.000,00	
a.1) subvenciones recibidas para financiar gastos del ejercicio			
a.2) transferencias		256.400.000,00	
a.3) subvenciones recibidas para la cancelación de pasivos que no supongan financiación específica de un elemento patrimonial			
b) Imputación de subvenciones para el inmovilizado no financiero			
c) Imputación de subvenciones para activos corrientes y otras			
3. Ventas netas y prestaciones de servicios			
a) Ventas netas			
b) Prestación de servicios			
c) Imputación de ingresos por activos construidos o adquiridos para otras entidades			
4. Variación de existencias de productos terminados y en curso de fabricación y deterioro de valor			
5. Trabajos realizados por la entidad para su inmovilizado			
6. Otros ingresos de gestión ordinaria		2.784,38	
7. Excesos de provisiones		133.712,86	
A) TOTAL INGRESOS DE GESTIÓN ORDINARIA (1+2+3+4+5+6+7)		291.562.924,41	
8. Gastos de personal		-14.590.112,27	
a) Sueldos, salarios y asimilados		-11.368.049,91	
b) Cargas sociales		-3.222.062,36	
9. Transferencias y subvenciones concedidas		-256.400.000,00	
10. Aprovisionamientos			
a) Consumo de mercaderías y otros aprovisionamientos			
b) Deterioro de valor de mercaderías, materias primas y otros aprovisionamientos			
11. Otros gastos de gestión ordinaria		-12.331.984,35	
a) Suministros y otros servicios exteriores		-12.304.319,93	
b) Tributos		-27.664,42	
c) Otros			
12. Amortización del inmovilizado		-1.733.812,42	
B) TOTAL DE GASTOS DE GESTIÓN ORDINARIA (8+9+10+11+12)		-285.055.909,04	
I Resultado (Ahorro o desahorro) de la gestión ordinaria (A+B)		6.507.015,37	

Entidad:	COMISIÓN NACIONAL DE LA ENERGÍA	Página:	2 de 2
Código:	00901 NIF: _____	2011	
Modelo:	F.23.2.a)- Liquidación del presupuesto. Liquidación del presupuesto de explotación. Cuenta del resultado económico patrimonial	Euros	
DESCRIPCIÓN	EJERCICIO 2011		
13. Deterioro de valor y resultados por enajenación del inmovilizado no financiero y activos en estado de venta		-1.395,68	
a) Deterioro de valor			
b) Bajas y enajenaciones		-1.395,68	
c) Imputación de subvenciones para el inmovilizado no financiero			
14. Otras partidas no ordinarias		7.168,96	
a) Ingresos		7.468,98	
b) Gastos		-300,02	
II Resultado de las operaciones no financieras (I +13+14)		6.512.788,65	
15. Ingresos financieros		786.044,45	
a) De particiones en instrumentos de patrimonio			
a.1) En entidades del grupo, multigrupo y asociadas			
a.2) En otras entidades			
b) De valores negociables y de créditos del activo inmovilizado		786.044,45	
b.1) En entidades del grupo, multigrupo y asociadas			
b.2) Otros		786.044,45	
16. Gastos financieros		-263,77	
a) Por deudas con entidades del grupo, multigrupo y asociadas			
b) Otros		-263,77	
17. Gastos financieros imputados al activo			
18. Variación del valor razonable en activos y pasivos financieros			
a) Derivados financieros			
b) Otros activos y pasivos a valor razonable con imputación en resultados			
c) Imputación al resultado del ejercicio por activos financieros disponibles para la venta			
19. Diferencias de cambio		-923,23	
20. Deterioro de valor, bajas y enajenaciones de activos y pasivos financieros		3.857,30	
a) De entidades del grupo, multigrupo y asociadas		3.857,30	
b) Otros			
21. Subvenciones para la financiación de operaciones financieras			
III Resultado de las operaciones financieras (15+16+17+18+19+20+21)		788.714,75	
IV Resultado (Ahorro o desahorro) neto del ejercicio (II + III)		7.301.503,40	

Entidad:	COMISIÓN NACIONAL DE LA ENERGÍA	Página:	1 de 2
Código:	00901 NIF: _____	2011	
Modelo:	F.23.2.b)- Liquidación del presupuesto. Liquidación del presupuesto de capital. Estado de flujos de efectivo	Euros	
DESCRIPCIÓN	EJERCICIO 2011		
I. FLUJOS DE EFECTIVO DE LAS ACTIVIDADES DE GESTIÓN			
A) Cobros:			292.435.603,16
1. Ingresos tributarios y cotizaciones sociales			35.409.911,36
2. Transferencias y subvenciones recibidas			256.400.000,00
3. Ventas netas y prestaciones de servicios			
4. Gestión de recursos recaudados por cuenta de otros entes			
5. Intereses y dividendos cobrados			519.366,37
6. Otros Cobros			106.325,43
B) Pagos			284.401.015,44
7. Gastos de personal			14.044.890,57
8. Transferencias y subvenciones concedidas			256.400.000,00
9. Aprovisamiento			
10. Otros gastos de gestión			13.912.808,12
11. Gestión de recursos recaudados por cuenta de otros entes			
12. Intereses pagados			1.165,13
13. Otros pagos			42.151,62
Flujos netos de efectivo por actividades de gestión (+A-B)			8.034.587,72
II. FLUJOS DE EFECTIVO DE LAS ACTIVIDADES DE INVERSIÓN			
C) Cobros:			12.514.708,67
1. Venta de inversiones reales			800,28
2. Venta de activos financieros			12.513.908,39
3. Otros cobros de las actividades de inversión			
D) Pagos:			15.030.414,95
4. Compra de inversiones reales			1.349.935,87
5. Compra de activos financieros			13.680.479,08
6. Otros pagos de las actividades de inversión			
Flujos netos de efectivo por actividades de inversión (+C-D)			-2.515.706,28
III. FLUJOS DE EFECTIVO DE LAS ACTIVIDADES DE FINANCIACIÓN			
E) Aumentos en el patrimonio:			
1. Aportaciones de la entidad o entidades propietarias			
F) Pagos a la entidad o entidades propietarias			
2. Devolución de aportaciones y reparto de resultados a la entidad o entidades propietarias			
G) Cobros por emisión de pasivos financieros:			
3. Obligaciones y otros valores negociables			
4. Préstamos recibidos			

Entidad:	COMISIÓN NACIONAL DE LA ENERGÍA	Página:	2 de 2
Código:	00901 NIF: _____	2011	
Modelo:	F.23.2.b)- Liquidación del presupuesto. Liquidación del presupuesto de capital. Estado de flujos de efectivo	Euros	
<hr/>			
DESCRIPCIÓN	EJERCICIO 2011		
5. Otras deudas			
H) Pagos por reembolso de pasivos financieros:			
6. Obligaciones y otros valores negociables			
7. Préstamos recibidos			
8. Otras deudas			
Flujos netos de efectivo por actividades de financiación (+E-F+G-H)			
IV. FLUJOS DE EFECTIVO PENDIENTES DE CLASIFICACIÓN			
I) Cobros pendientes de aplicación	1.305,97		
J) Pagos pendientes de aplicación	112.176,87		
Flujos netos de efectivo pendientes de clasificación (+I-J)	-110.870,90		
V. EFECTO DE LAS VARIACIONES DE LOS TIPOS DE CAMBIO			
VI. INCREMENTO/DISMINUCIÓN NETA DEL EFECTIVO Y ACTIVOS LÍQUIDOS EQUIVALENTES AL EFECTIVO (I+II+III+IV+V)	5.408.010,54		
Efectivo y activos líquidos equivalentes al efectivo al inicio del ejercicio	2.752.097,08		
Efectivo y activos líquidos equivalentes al efectivo al final del ejercicio	8.160.107,62		

Entidad:	COMISIÓN NACIONAL DE LA ENERGÍA		Página:	1 de 3
Código:	00901	NIF:	2011	
Modelo:	F.24.1. Indicadores financieros y patrimoniales			
Euros				
Fondos líquidos				
a) LIQUIDEZ INMEDIATA:	224,93 :	8.160.107,62		
		Pasivo corriente	3.627.772,56	
Fondos líquidos + Derechos pendientes de cobro				
b) LIQUIDEZ A CORTO PLAZO	441,74 :	8.160.107,62 +	7.865.081,95	
		Pasivo corriente	3.627.772,56	
Activo Corriente				
c) LIQUIDEZ GENERAL	929,25 :	33.710.941,57		
		Pasivo corriente	3.627.772,56	
Pasivo corriente + Pasivo no corriente				
d) ENDEUDAMIENTO	5,19 :	3.627.772,56 +	1.149.000,73	
		Pasivo corriente + Pasivo no corriente + Patrimonio neto	3.627.772,56 +	87.345.991,91
Pasivo corriente				
e) RELACIÓN DE ENDEUDAMIENTO	315,73 :	3.627.772,56		

Entidad:	COMISIÓN NACIONAL DE LA ENERGÍA			Página:	2 de 3
Código:	00901	NIF:		2011	
Modelo:	F.24.1. Indicadores financieros y patrimoniales			Euros	
Pasivo no corriente					
				1.149.000,73	
Pasivo corriente + Pasivo no corriente					
				3.627.772,56 +	1.149.000,73
f) CASH-FLOW					
59,45 :					
Flujos netos de gestión				8.034.587,72	
g) RATIOS DE LA CUENTA DEL RESULTADO ECONÓMICO PATRIMONIAL					
Nota: Las ratios deben aparecer expresadas en tanto por ciento y con dos decimales.					
1) Estructura de los Ingresos					
INGRESOS DE GESTIÓN ORDINARIA (IGOR)					
ING. TRIB. / IGOR	TRANFS. / IGOR	VN y PS / IGOR	Resto IGOR / IGOR		
12,01	87,94	0,00	0,05		
2) Estructura de los gastos					
GASTOS DE GESTIÓN ORDINARIA (GGOR)					
G. PERS. / GGOR	TRANFS. / GGOR	APROV. / GGOR	Resto GGOR / GGOR		
5,12	89,95	0,00	4,93		

Entidad:	COMISIÓN NACIONAL DE LA ENERGÍA	Página:	3 de 3
Código:	00901	2011	
Modelo:	F.24.1. Indicadores financieros y patrimoniales	Euros	

Gastos de gestión ordinaria			

285.055.909,04			

3) Cobertura de los gastos corrientes			

97,77 :			

Ingresos de gestión ordinaria			

291.562.924,41			

MEMORIA

COMISIÓN NACIONAL DE ENERGÍA

Ejercicio 2011

(cuyo presupuesto de gastos es estimativo)

1. Organización y actividad

La actividad, funciones y estructura básica de la Comisión Nacional de Energía viene regulada por la Ley 34/1998, del Sector de Hidrocarburos, por la Ley 2/2011, de 4 de marzo, de Economía Sostenible, por el Real Decreto 1339/1999, por el que se aprueba el Reglamento de la Comisión Nacional de Energía, y por el Real Decreto 3487/2000, de 29 de diciembre, que lo modifica.

En la Disposición adicional undécima primero, 2, de la Ley 34/1998, de 7 de octubre, del Sector de Hidrocarburos, «se crea la Comisión Nacional de Energía como ente regulador del funcionamiento de los sistemas energéticos, teniendo por objeto velar por la competencia efectiva en los mismos y por la objetividad y transparencia de su funcionamiento, en beneficio de todos los sujetos que operan en dichos sistemas y de los consumidores.

A los efectos de lo previsto en el apartado anterior, se entenderá por sistemas energéticos el mercado eléctrico, así como los mercados de hidrocarburos tanto líquidos como gaseosos.

La Comisión se configura como un organismo público con personalidad jurídica y patrimonio propio, así como plena capacidad de obrar».

Su principal fuente de financiación es a través de las tasas, creadas en la Disposición adicional duodécima de la Ley 34/1998, de 7 de octubre, del Sector de Hidrocarburos, estas se clasifican en:

Tasa aplicable a la prestación de servicios y realización de actividades en relación con el sector de hidrocarburos líquidos.

Tasa aplicable a la prestación de servicios y realización de actividades en relación con el sector eléctrico.

Tasa aplicable a la prestación de servicios y realización de actividades en relación con el sector de hidrocarburos gaseosos.

La Comisión Nacional de Energía está exenta del Impuesto sobre Sociedades y ninguna de sus operaciones se encuentra sujeta al IVA.

De acuerdo con el artículo 12 de la Ley 2/2011, de 4 de marzo, de Economía Sostenible, el Consejo es el órgano colegiado de decisión en relación con las funciones atribuidas al Organismo Regulador, sin perjuicio de las delegaciones que pueda acordar. Entre sus facultades indelegables se encuentran la aprobación de los presupuestos del Organismo, y de su memoria anual y sus planes anuales o plurianuales de actuación en que se definan sus objetivos y sus prioridades, así como, si las tuviese atribuidas, las funciones de arbitraje y la potestad de dictar instrucciones de carácter general a los agentes del mercado objeto de regulación o supervisión en cada caso.

Serán miembros del Consejo el Presidente del Organismo, que también lo será del Consejo, y seis Consejeros.

En su artículo 13 la citada Ley dispone que el Presidente y los Consejeros serán nombrados por el Gobierno, mediante Real Decreto, a propuesta del titular del Ministerio competente, entre personas de reconocido prestigio y competencia profesional, previa comparecencia del Ministro y de las personas propuestas como Presidente y Consejeros ante la Comisión correspondiente del Congreso de los Diputados, que versará sobre la capacidad de los candidatos. La comparecencia del Presidente, además, se extenderá a su proyecto de actuación sobre el organismo y sobre el sector regulado.

El mandato del Presidente y los Consejeros será de seis años sin posibilidad de reelección como miembro del Consejo. La renovación de los Consejeros se hará parcialmente para fomentar la estabilidad y continuidad del Consejo.

Por Real Decreto 1071/2011, de 15 de julio, se nombra Presidente a don Alberto Lafuente Félez.

Por Real Decreto 670/2011, de 9 de mayo, se nombra Consejero a don Tomás Gómez San Román.

Por Real Decreto 671/2011, de 9 de mayo, se nombra Consejera a doña Idoia Zenarrutzabeitia Beldarrain.

Por Real Decreto 1072/2011, de 15 de julio, se nombra Consejera a doña Marina Serrano González.

Por Real Decreto 1073/2011, de 15 de julio, se nombra Consejero a don Joan Batalla Bejerano.

Por Real Decreto 1074/2011, de 15 de julio, se nombra Consejero a don Josep María Guinart i Solá.

Por Real Decreto 1075/2011, de 15 de julio, se nombra Consejera a doña María Teresa Baquedano Martín.

Actúa como Secretario del Consejo, por nombramiento del mismo, don Mariano Bacigalupo Saggese.

En cumplimiento de lo dispuesto en la legislación vigente existen dos Consejos Consultivos, de electricidad e hidrocarburos, presididos por el Presidente de la Comisión Nacional de Energía.

La Comisión Nacional de Energía se estructura en las siguientes Direcciones:

Gabinete de Presidencia: Doña Idar Bellido Campos.

Dirección del Servicio Jurídico: Don Miguel Muñoz Pérez.

Dirección Gerencia: Don Antonio Fernández Segura.

Dirección de Inspección, Liquidaciones y Compensaciones: Don Santiago García Peraita.

Dirección de Energía Eléctrica: Don Luis J. Sánchez de Tembleque.

Dirección de Hidrocarburos: Don Raúl Yunta Huete.

Dirección de Regulación y Competencia: Doña María Jesús Martín Martínez.

Dirección de Mercados derivados de la Energía: Don Pablo Villaplana Conde.

El número medio de empleados durante el ejercicio 2011 fue de 222,68 y el número de empleados a 31 de diciembre de 2011 fue de 212, todos ellos personal laboral. La distribución por categorías y sexos es la siguiente:

Plantilla media

Sexo	Consejeros	Directores	Subdirectores	Jefes de Dpto.	Jefes de Área	Técnicos	Secretarias	P. Advtvo.	P. de apoyo	Total
Hombre . .	4,83	8,42	10,75	0,75	16,17	42,92	1,00	7,17	4,00	96,01
Mujer . . .	2,50	2,00	12,25	7,00	15,00	37,92	28,17	19,83	2,00	126,67
Total . . .	7,33	10,42	23,00	7,75	31,17	80,83	29,17	27,00	6,00	222,68

N.º empleados a final de ejercicio

Sexo	Consejeros	Directores	Subdirectores	Jefes de Dpto.	Jefes de Área	Técnicos	Secretarias	P. Advtvo.	P. de apoyo	Total
Hombre . .	4	7	11	1	16	39	1	6	4	89
Mujer . . .	3	2	12	7	14	36	28	20	1	123
Total . . .	7	9	23	8	30	75	29	26	5	212

2. *Gestión Indirecta de servicios públicos y convenios*

La Comisión Nacional de Energía no realiza ningún tipo de gestión indirecta de servicios públicos ni convenios.

3. *Bases de presentación de las cuentas*

1) Imagen fiel: Las cuentas anuales se han preparado a partir de los registros contables de la entidad, se expresan en euros, y se presentan de acuerdo con el contenido establecido en el artículo 128 de la Ley General Presupuestaria, y en la adaptación del Nuevo Plan General de Contabilidad Pública (NPGCP) a los Entes Públicos cuyo presupuesto de gastos tiene carácter estimativo, aprobada por Resolución de la IGAE, de 28 de julio de 2011, con los principios contables públicos establecidos en la Ley General Presupuestaria y en el NPGCP, con el objeto de mostrar la imagen fiel del patrimonio, de la situación financiera, del resultado económico patrimonial y de la ejecución de su presupuesto.

2) Comparación de la información: No ha habido ninguna modificación en la estructura de las cuentas anuales.

3) Razones e incidencia en las cuentas anuales de los cambios de criterios de contabilización: No ha habido ninguna modificación durante el ejercicio 2011 en los criterios de contabilización.

4) Información sobre cambios o estimaciones contables: No ha habido ninguna modificación.

5) Balance y cuenta del resultado económico-patrimonial del ejercicio 2010.

**BALANCE
EJERCICIO 2010**

Nº CUENTAS	ACTIVO	EJERCICIO 2010	EJERCICIO 2009	Nº CUENTAS	PASIVO	EJERCICIO 2010	EJERCICIO 2009
	A) INMOVILIZADO	65.536.544,44	64.537.379,89		A) FONDOS PROPIOS	80.044.488,51	71.868.909,90
20	I. Inversiones destinadas al uso general	0,00	0,00	10	I. Patrimonio	0,00	0,00
	II. Inmovilizaciones inmateriales	3.334.751,31	3.418.331,76	11	II. Reservas	0,00	0,00
215 (281)	3. Aplicaciones informáticas	7.717.424,98	8.834.222,54		III. Resultados de ejercicios anteriores	71.868.909,90	68.241.022,69
	8. Amortizaciones	-4.392.673,67	-3.417.860,78	120	1. Resultados positivos	76.304.028,90	72.678.141,69
	III. Inmovilizaciones materiales	51.786.331,38	52.027.098,50	(121)	2. Resultados negativos	-4.435.119,00	-4.435.119,00
220,221	1. Terrenos y construcciones	50.375.157,45	50.227.465,41	129	M. Resultados del ejercicio	8.175.578,61	3.627.887,21
224,226	3. Utillaje y mobiliario	2.927.891,64	2.916.578,94		B) PROVISIONES PARA RIESGOS Y GASTOS	2.532.330,76	2.687.795,67
227,228,229 (282)	5. Otro inmovilizado	3.427.266,33	3.103.448,46	14	C) ACREEDORES A LARGO PLAZO	0,00	0,00
	6. Amortizaciones	-4.944.004,04	-4.220.394,31		D) ACREEDORES A CORTO PLAZO	3.660.070,28	3.100.786,41
23	M. Inversiones gestionadas para otros entes públicos	0,00	0,00		I. Emisiones de obligaciones y otros valores negociables	0,00	0,00
	V. Inversiones financieras permanentes	10.425.461,75	9.093.549,63		II. Deudas con entidades de crédito	0,00	0,00
250,251,256	1. Cartera de valores a largo plazo	10.341.708,47	9.003.821,92	50	III. Acreedores	3.660.070,28	3.100.786,41
252	2. Otras inversiones y créditos a lp.	83.753,28	90.127,71		1. Acreedores varios	3.008.660,27	2.431.275,64
27	B) GASTOS A DISTRIBUIR EN VARIOS EJERCICIOS	0,00	0,00	520,526	4. Administraciones públicas	648.331,41	661.793,56
	C) ACTIVO CIRCULANTE	20.700.345,11	13.120.122,09	42	5. Otros acreedores	1.078,60	17.737,22
30,31,32,33,34, 35,39,(39)	I. Existencias	0,00	0,00	475,476,477	M. Ajustes por periodificación	0,00	0,00
48	II. Deudores	8.220.102,96	7.675.376,55	485,585			
470,471,472	1. Deudores varios	8.292.353,52	7.881.235,23				
550,555,558 (490)	3. Administraciones Públicas	15.096,15	12.837,12				
	4. Otros deudores	2.285,02	3.372,45				
54,56,(54),(56)	5. Provisiones	-89.630,70	-222.069,25				
57	III. Inversiones financieras temporales	9.279.000,00	3.233.528,27				
	1. Cartera valores c.p.	9.279.000,00	3.233.528,27				
480,580	M. Tesorería	2.752.097,68	1.979.123,48				
	V. Ajustes por periodificación	448.145,04	232.094,79				
	TOTAL GENERAL (A+B+C)	86.236.889,55	77.657.501,98		TOTAL GENERAL (A+B+C+D)	86.236.889,55	77.657.501,98

CUENTA DEL RESULTADO ECONÓMICO PATRIMONIAL

Nº CUENTAS	DEBE	EJERCICIO 2010		Nº CUENTAS	HABER	EJERCICIO 2010	
		2010	2009			2010	2009
	A) GASTOS	283.912.706,52	26.799.800,43		B) INGRESOS	292.088.285,13	30.427.687,64
71	1. Reducción de existencias de productos terminados y en curso de fabricación	0,00	0,00	70,711,742	1. Ventas y prestaciones de servicios	0,00	0,00
60,61	2. Aprovisionamientos	0,00	0,00	71	2. Aumento de existencias de productos terminados y en curso de fabricación	0,00	0,00
	3. Gastos de funcionamiento de los servicios y prestaciones sociales	27.357.412,75	26.737.910,05		3. Ingresos de gestión ordinaria	34.720.356,34	29.529.792,51
640,641	a) Gastos de personal	14.137.046,72	14.481.867,85	740	a) Ingresos ordinarios	34.720.356,34	29.529.792,51
642,643,644	a 1) Sueldos, salarios y asimilados	10.989.925,75	11.422.223,93	744	a 1) Tasas por prestación de servicios	0,00	0,00
645	a 2) Cargas sociales	3.147.166,97	3.059.643,60	729	a 2) Contribuciones especiales	0,00	0,00
68	b) Prestaciones sociales	0,00	0,00		b) Cotizaciones sociales	0,00	0,00
	c) Dotaciones para amortizaciones de inmovilizado	1.216.789,25	1.507.549,65		4. Otros ingresos de gestión ordinaria	608.714,20	733.240,54
693,(793)	d) Variación de provisiones de tráfico	-55.103,25	28.759,13	730	a) Otros ingresos de gestión	156.279,43	0,00
675,694,(734)	e 1) Variación prov. y créditos incobrables	-55.103,25	26.759,13	775,776,777	c) Ingresos accesorios y otros ing. gestión corriente	156.279,43	0,00
	e) Otros gastos de gestión	11.557.139,82	10.717.036,10	761,762	a) Ingresos de otros valores negociables	353.358,28	619.458,73
62	e 1) Servicios exteriores	11.556.679,61	10.704.273,82	763,765,769	f) Otros intereses e ingresos asimilados	119.009,28	113.731,61
63	e 2) Tributos	21.000,61	12.756,28	766	f 1) Otros intereses	119.009,28	113.731,61
676	e 3) Otros gastos gestión corriente	0,00	0,00	768	f 2) Beneficios de inversiones financieras	0,00	0,00
	f) Gastos financieros y asimilados	495,62	3.025,73	768	g) Diferencias positivas de cambio	67,29	0,00
661,662,663,665,669	f 1) Por deudas	495,62	3.025,73	751	5. Transferencias y subvenciones	256.400.000,00	0,00
665,667	f 2) Pérdidas inv. financieras	0,00	0,00				
	g) Variación prov. inv. financieras	0,00	0,00	770,771	6. Ganancias e ingresos extraordinarios	359.214,51	104.654,59
668	h) Diferencias negativas de cambio	983,39	1.272,15	772	a) Beneficios procedentes de inmovilizado	3.725,63	174,00
	4. Transferencias y subvenciones	256.400.000,00	0,00	773	c) Ingresos extraordinarios	0,00	579,77
650,651	a) Transferencias y subvenciones corrientes	256.400.000,00	0,00	779	d) Ingresos y beneficios de otros ejercicios	355.488,88	163.906,82
655,656	b) Transferencias y subvenciones de capital	0,00	0,00				
670,671	5. Pérdidas y gastos extraordinarios	155.293,77	61.890,38				
674	a) Pérdidas procedentes inmovilizado	11.799,28	50.917,70				
678	b) Pérdidas operaciones en movimiento	0,00	0,00				
679	c) Gastos extraordinarios	20.635,69	0,00				
682,(792)	d) Gastos y pérdidas otros ejercicios	122.859,81	10.972,68				
	e) Variación prov. mov. inv. financiero	0,00	0,00				
	AHORRO	8.175.578,61	3.627.887,21		DESAHORRO	0,00	0,00

6) Aspectos derivados de la transición a las nuevas normas contables: No existen diferencias entre los criterios aplicados anteriormente y los nuevos.

4. Normas de reconocimiento y valoración

Inmovilizado material: Las inmovilizaciones materiales figuran contabilizadas por su precio de adquisición. La amortización de las mismas se realiza determinando las cuotas de acuerdo con el método lineal. Se toma como vida útil el periodo establecido en las tablas de amortizaciones previstas en el anexo de la Resolución de la IGAE, de 14 de diciembre de 1999, por la que se regulan determinadas operaciones contables a realizar a fin de ejercicio.

Inversiones inmobiliarias: Sin contenido.

Inmovilizado inmaterial: El inmovilizado inmaterial figura contabilizado por su precio de adquisición. La amortización del mismo se realiza determinando las cuotas de acuerdo con el método lineal. Se toma como vida útil el periodo establecido en las tablas de amortizaciones previstas en el anexo de la Resolución de la IGAE, de 14 de diciembre de 1999, por la que se regulan determinadas operaciones contables a realizar a fin de ejercicio.

Activos y pasivos financieros: Los activos y pasivos financieros se reflejan por el precio de adquisición.

Existencias: Sin contenido.

Transacciones en moneda extranjera: No se llevan a cabo operaciones en moneda extranjera.

Ingresos y gastos: La imputación de los ingresos y gastos se realiza a la cuenta del resultado económico-patrimonial por el criterio del devengo, es decir, en función de la corriente real de bienes y servicios que los mismos representan y con independencia del momento en que se produce la corriente monetaria o financiera derivada de ellos o se reconozcan las obligaciones presupuestarias.

Provisiones para riesgos y gastos: Se dotan provisiones para responsabilidades cuando existe una alta probabilidad de incurrir en obligaciones futuras con cargo al ejercicio. Dichas provisiones, fundamentalmente, se dotan con el devengo atribuible al ejercicio, de las compensaciones económicas, que los miembros del Consejo y otros altos cargos de la CNE, al cesar en el cargo podrán percibir, de acuerdo con el artículo 24 del Real Decreto 1339/1999, de 31 de julio, por el que se aprueba el Reglamento de la Comisión Nacional de Energía, y también, provisiones por planes de pensiones y premio de fidelidad para el personal, en aplicación del Convenio colectivo del personal de la CNE en vigor.

Por otro lado, en cuanto a las provisiones por dudoso cobro, la CNE dota provisiones para dicha contingencia atendiendo a las deudas que mantiene la CNE por el cobro de tasas impagadas, enviadas a la AEAT, dicho criterio se ha seguido teniendo en cuenta recomendaciones de los auditores de la IGAE.

Transferencias y subvenciones: En el ejercicio 2011 se ha contabilizado una transferencia recibida del Ministerio de Industria, programa 18.425A.748, para atender el extracoste de generación en los Sistemas Eléctricos Insulares y Extrapeninsulares (SEIE), al que se refiere la Disp. Adicional 1.^a del R.D.L. 6/2009, de 30 de abril, por importe de 256.400.000 €.

En relación con lo anteriormente expuesto, y con el fin de aclarar los motivos por lo que se han contabilizado dichas transferencias, se quieren hacer las siguientes consideraciones:

A. El citado importe de 256.400.000 euros está consignado y aprobado dentro de los Presupuestos Generales de Estado para el año 2011, como una partida más de la CNE y por lo tanto la Comisión no lo puede obviar en su cumplimiento presupuestario y por lo tanto en su contabilidad.

B. La Oficina Presupuestaria del Ministerio de Industria, Energía y Turismo instó a esta Comisión para que fuera incluido dicho ingreso, a pesar de haberles advertido por

parte de la CNE, de que el fin de dicha transferencia iba a ser una compensación de la cual la CNE solo es depositaria, al tener un destino específico.

C. La IGAE obliga a que para poder formular las cuentas anuales deben estar contabilizados los movimientos que tengan repercusión en la ejecución del presupuesto.

Por todo ello, lo que ha realizado la CNE y siempre siguiendo los principios y normas contables es contabilizar el ingreso correspondiente y aplicarlo también como gasto, reconociendo en las cuentas correspondientes a la contabilidad de los sistemas Eléctricos Insulares y Extrapeninsulares, que en la CNE se lleva totalmente diferenciada, el citado ingreso y gasto correspondiente.

Esta solución que se ha adoptado por la CNE, en su momento, es la única posible para dar cumplimiento por una parte a los presupuestos generales del Estado y a la obligatoriedad impuesta por la IGAE.

Actividades conjuntas: Sin contenido.

Activos en estado de venta: Sin contenido.

8. *Arrendamientos financieros y otras operaciones similares*

Sin contenido.

11. *Coberturas contables*

Sin contenido.

12. *Activos adquiridos para otras entidades*

Sin contenido.

13. *Moneda extranjera*

No existe ninguna partida de balance que se denomine en moneda extranjera.

16. *Información sobre medio ambiente*

En el ejercicio no se han realizado ningún gasto ni inversión por razones medioambientales.

17. *Activos en estado de venta*

La CNE no tiene ningún activo cuya finalidad sea la venta.

27. *Hechos posteriores al cierre*

No existen hechos de importancia, posteriores al cierre del ejercicio, que si no se suministra información pueda afectar a la evaluación de las cuentas anuales de la CNE.