

14674 BANCO DE ESPAÑA
Mercado de Divisas de Madrid

Cambios oficiales del día 30 de junio de 1981

Divisas convertibles	Cambios	
	Comprador	Vendedor
1 dólar USA	95,033	95,283
1 dólar canadiense	79,114	79,401
1 franco francés	16,861	16,716
1 libra esterlina	184,518	185,343
1 libra irlandesa	145,257	145,990
1 franco suizo	46,729	46,957
100 francos belgas	242,146	243,353
1 marco alemán	39,716	39,895
100 liras italianas	7,975	8,001
1 florín holandés	35,724	35,877
1 corona sueca	18,671	18,754
1 corona danesa	12,651	12,699
1 corona noruega	15,765	15,829
1 marco finlandés	21,331	21,431
100 chelines austriacos	562,425	565,795
100 escudos portugueses	149,422	150,257
100 yens japoneses	42,031	42,226

**Mº DE TRANSPORTES,
 TURISMO Y COMUNICACIONES**

14675 *ORDEN de 8 de junio de 1981 sobre concesión del título-licencia de Agencia de Viajes, grupo «A», a «Viajes Ruiz, S. A.», con el número 708 de orden, y anulación Agencia grupo «B» a «Viajes Ruiz».*

Excmo. e Ilmo. Sres.: Visto el expediente instruido con fecha 4 de octubre de 1980 a instancia de don Joaquín Ruiz Zafra, en nombre y representación de «Viajes Ruiz, S. A.», en solicitud de autorización para ejercer la actividad correspondientes a las Agencias de Viajes y consiguiente otorgamiento del oportuno título-licencia del grupo «A», y

Resultando que a la solicitud de dicha Empresa se acompañó la documentación que previene el artículo 9.º y concordantes del Reglamento aprobado por Orden ministerial de 9 de agosto de 1974, que regula el ejercicio de la actividad profesional que compete a las Agencias de Viajes y en el que se especifican los documentos que habrán de ser presentados juntamente con la solicitud de otorgamiento del título-licencia;

Resultando que tramitado el oportuno expediente en la Dirección General de Promoción del Turismo aparecen cumplidas las formalidades y justificados los extremos que se previenen en los artículos 10, 12 y 15 del expresado Reglamento;

Resultando que por Orden del Ministerio de Información y Turismo de 19 de mayo de 1985, publicada en el «Boletín Oficial del Estado» de 8 de junio de 1985, se concedió a la Empresa «Viajes Ruiz», con domicilio en Sabadell (Barcelona), General Mola, 13, el título-licencia de Agencia de Viajes del grupo «B», con el número 118 de orden;

Considerando que en la Empresa solicitante concurren todas las condiciones exigidas por el Decreto 1524/1973, de 7 de junio, y Orden de 9 de agosto de 1974 para la obtención del título-licencia de Agencia de Viajes del grupo «A».

Este Ministerio, en uso de la competencia que le confiere el artículo 7.º del Estatuto Ordenador de las Empresas y Actividades Turísticas, aprobado por Decreto 231/1965, de 14 de enero, y el artículo 1.º del Real Decreto 2677/1977, de 6 de octubre, ha tenido a bien resolver:

Artículo 1.º Se concede el título-licencia de Agencia de Viajes del grupo «A» a «Viajes Ruiz, S. A.», con el número 708 de orden y casa central en Sabadell (Barcelona), San Pedro, 5, pudiendo ejercer su actividad mercantil a partir de la fecha de publicación de esta Orden ministerial en el «Boletín Oficial del Estado», con sujeción a los preceptos del Decreto 1524/1973,

de 7 de junio; Reglamento de 9 de agosto y demás disposiciones aplicables.

Art. 2.º Se anula el título-licencia de Agencia de Viajes del grupo «B», número 118 de orden, expedido por Orden del Ministerio de Información y Turismo de fecha 19 de mayo de 1985 a favor de la Empresa «Viajes Ruiz», no pudiendo ser cancelada la fianza constituida por la misma ante la Dirección General de Empresas y Actividades Turísticas hasta transcurridos seis meses a partir de la publicación de la presente Orden ministerial en el «Boletín Oficial del Estado», de acuerdo con el artículo 25 del vigente Reglamento de Agencias de Viajes.

Lo que comunico a V. E. y a V. I. para su conocimiento y efectos.

Dios guarde a V. E. y a V. I. muchos años.
 Madrid, 8 de junio de 1981.

ALVAREZ ALVAREZ

Excmo. Sr. Secretario de Estado de Turismo e Ilmo. Sr. Director general de Promoción del Turismo

14676 *ORDEN de 11 de junio de 1981 sobre concesión del título-licencia de Agencia de Viajes, grupo «A», a «Euromundial, S. A.», con el número 709 de orden.*

Excmo. e Ilmo. Sres.: Visto el expediente instruido con fecha 15 de febrero de 1980 a instancia de don Vicente Fernández Segador, en nombre y representación de «Euromundial, S. A.», en solicitud de la concesión del oportuno título-licencia de Agencia de Viajes del grupo «A», y

Resultando que a la solicitud de dicha Empresa se acompañó la documentación que previene el artículo 9.º y concordantes del Reglamento aprobado por Orden ministerial de 9 de agosto de 1974, que regula el ejercicio de la actividad profesional que compete a las Agencias de Viajes y en el que se especifican los documentos que habrán de ser presentados juntamente con la solicitud de otorgamiento del título-licencia;

Resultando que tramitado el oportuno expediente en la Dirección General de Promoción del Turismo aparecen cumplidas las formalidades y justificados los extremos que se previenen en los artículos 10, 12 y 15 del expresado Reglamento;

Considerando que en la Empresa solicitante concurren todas las condiciones exigidas por el Decreto 1524/1973, de 7 de junio, y Orden de 9 de agosto de 1974 para la obtención del título-licencia de Agencia de Viajes del grupo «A».

Este Ministerio, en uso de la competencia que le confiere el artículo 7.º del Estatuto Ordenador de las Empresas y Actividades Turísticas, aprobado por Decreto 231/1965, de 14 de enero, y el artículo 1.º del Real Decreto 2677/1977, de 6 de octubre, ha tenido a bien resolver:

Artículo único.—Se concede el título-licencia de Agencia de Viajes del grupo «A» a «Euromundial, S. A.», con el número 709 de orden y casa central en Madrid, calle Ventura Rodríguez, número 16, pudiendo ejercer su actividad mercantil a partir de la fecha de publicación de esta Orden ministerial en el «Boletín Oficial del Estado», con sujeción a los preceptos del Decreto 1524/1973, de 7 de junio; Reglamento de 9 de agosto y demás disposiciones aplicables.

Lo que comunico a V. E. y a V. I. para su conocimiento y efectos.

Dios guarde a V. E. y a V. I. muchos años.
 Madrid, 11 de junio de 1981.

ALVAREZ ALVAREZ

Excmo. Sr. Secretario de Estado de Turismo e Ilmo. Sr. Director general de Promoción del Turismo.

**MINISTERIO DE SANIDAD
 Y SEGURIDAD SOCIAL**

14338 *ORDEN de 29 de diciembre de 1980 por la que se aprueban las cuentas y balances de las Entidades Gestoras, servicios comunes y sociales de la Seguridad Social correspondientes al año 1979. (Continuación.)*


Cuentas y Balances de las Entidades Gestoras, Servicios Comunes y Sociales de la Seguridad Social correspondientes al año 1979. (Continuación.)

CAJA DE PREVISION LABORAL DE LA CAJA DE PENSIONES PARA LA VEJEZ Y DE AHORROS

Cuenta de gestión por operaciones corrientes del año 1979

- GASTOS -	GESTION CONTINGENCIA GENERALES	GESTION ACCIDENTES DE TRABAJO	TOTAL
60. Prestaciones económicas directas:			
600. Pensiones	240.655.350		240.655.350
601. Incapacidad Laboral Transitoria			
602. Invalidez Provisional			
603. Protección a la familia			
604. Desempleo			
605. Indemnizaciones y entregas únicas	115.000		115.000
606. Auxilios económicos			
61. Asistencia sanitaria:			
610. Asistencia médica con medios propios			
611. Asistencia médica con medios ajenos			
612. Farmacia			
613. Investigación y docencia			
614. Prótesis y vehiculos para inválidos			
62. Servicios Sociales:			
620. Higiene y seguridad en el trabajo			
621. Medicina preventiva			
622. Rehabilitación de inválidos			
623. Acción formativa			
624. Asistencia a los pensionistas			
63. Gastos generales y otros:			
630. Gastos de administración			
631. Gastos patrimoniales			
632. Gastos financieros			
64. Transferencias internas del sistema de la Seguridad Social:			
640. Cánones, aportaciones y compensación de financiación	60.840.135		60.840.135
641. Participación de otros entes en la cotización			
642. Participación otros regimenes en la cotización			
643. Capitales renta			
644. Comas de servicios y prestaciones con cargo a otros entes			
645. Intereses y rentas internos del Sistema de la S.Social			
646. Gastos transferidos de prestaciones			
65. Transferencias externas:			
650. Al estado			
651. A otros entes			
Suma y Sigue	301.610.485		301.610.485
11. Reservas			
12. Otras reservas			
16. Fondos especiales con afectación			
17. Resultados acumulados:			
170. Déficit de gestión			
TOTALES	301.610.485		301.610.485

- INGRESOS -	GESTION CONTINGENCIA GENERALES	GESTION ACCIDENTES DE TRABAJO	TOTAL
70. Cuotas cotizadas:			
700. Cuotas de empleadores	93.911.801		93.911.801
701. Cuotas de trabajadores por cuenta ajena	17.340.451		17.340.451
702. Cuotas de trabajadores por cuenta propia			
703. Prima única por subrogación empresarial			
704. Recargo de mora			
71. Percepción sobre productos derivados del campo:			
710. Percepción sobre productos del campo nacionales			
711. Percepción sobre productos del campo importados			
72. Rentas e intereses del patrimonio:			
720. Cupones de valores	332.272		332.272
721. Beneficio en amortización o venta de valores	2.444		2.444
722. Intereses de cuentas corrientes y de ahorro	86.184		86.184
723. Intereses de imposiciones plazo fijo			
724. Intereses de certificados de depósito			
725. Intereses de préstamos			
726. Intereses de créditos laborales	316.835		316.835
727. Alquileres de inmuebles			
728. Otros recursos			
73. Transferencias internas del sistema de la Seguridad Social:			
730. Cupones de valores del Sistema			
731. Intereses de préstamos del Sistema			
732. Alquileres de inmuebles			
733. Cánones y aportaciones recibidos	183.977.992		183.977.992
734. Participación en la cotización			
735. Prima única de capitales renta			
736. Ingresos transferidos por asistencia sanitaria prestada			
737. Ingresos transferidos por acción formativa prestada			
738. Ingresos transferidos por otras prestaciones			
739. Ingresos transferidos por servicios de administración prestados			
74. Transferencias externas:			
740. Subvenciones del estado			
741. Subvenciones públicas no estatales			
742. Subvenciones privadas			
75. Ingresos por servicios prestados:			
750. Ingresos por estancias			
751. Ingresos complementarios			
752. Ingresos varios			
Suma y Sigue	295.970.979		295.970.979
11. Reservas	5.639.506		5.639.506
12. Otras reservas			
16. Fondos especiales con afectación			
17. Resultados acumulados:			
170. Déficit de gestión			
TOTALES	301.610.485		301.610.485

El




Barcelona, a 8 de Julio de 1980
 EL DIRECTOR GENERAL

CAJA DE PREVISION LABORAL DE LA CAJA DE PENSIONES PARA LA VEJEZ Y DE AHOBROS

Balance de situación al 31 de diciembre de 1979

2. INMOVILIZADO		ACTIVO		6.964.306
20. INMOVILIZADO MATERIAL				
200. Inmuebles				
- Amortización acumulada				
201. Terrenos y solares				
202. Instalaciones				
- Amortización acumulada				
203. Mobiliario y material no móvil				
- Amortización acumulada				
204. Material móvil				
- Amortización acumulada				
21. INMOVILIZACIONES EN CURSO				
210. Inmuebles en construcción				
211. Estudios y proyectos en curso				
212. Instalaciones en montaje				
22. INVERSIONES FINANCIERAS INTERNAS DEL SISTEMA DE LA SEGURIDAD SOCIAL				
220. Valores mobiliarios del sistema				
221. Préstamos concedidos internos del sistema				
222. Inversiones en Universidades Laborales				
23. FIANZAS Y DEPOSITOS CONSTITUIDOS				
24. PRESTAMOS CONCEDIDOS A LARGO PLAZO				6.964.306
240. Préstamos sociales				
241. Deudores por créditos laborales	6.964.306			
242. Otras inversiones sociales				
3. EXISTENCIAS				
30. APROVISIONAMIENTOS Y SUMINISTROS				
4. DEUDORES				782.632
42. DEUDORES				782.632
420. Deudores diversos		782.632		
421. Deudores por prestaciones				
422. Deudores por prestaciones anticipadas				
424. Anticipos al personal				
43. AJUSTES DE PERIODIFICACION				
430. Pagos anticipados				
435. Cobros diferidos				
5. CUENTAS FINANCIERAS				38.706.210
50. TESORERIA				2.357.049
500. Caja				
501 a 503. Bancos y Cajas de Ahorro ctas. vista	2.357.049			
51. DEUDORES POR OPERACIONES FINANCIERAS				29.927
511. Valores mobiliarios amortizados				
512. Rentas e intereses a cobrar	29.927			
53. INVERSIONES FINANCIERAS				6.071.724
530. Valores mobiliarios	6.071.724			
531. Préstamos concedidos al Estado				
532. Préstamos al personal				
533. Inversiones a plazo fijo				
534. Certificados de depósito				
54. CUENTAS DIVERSAS				
540. Instituto Nacional de Previsión c/c				
541. Servicio del Mutualismo Laboral c/c				
542. Caja de Compensación c/c				
543. Servicio de Universidades Laborales c/c				
544. Servicio Social de Asistencia a Pensionistas c/c				
545. Mutualidades Laborales c/c				
546. Otras Entidades Gestoras				
547. Entidades filiales c/c				
548. Partidas pendientes de aplicación				
549. Operaciones en curso				
55. ANTICIPOS DE TESORERIA INTERNOS DEL SISTEMA DE LA SEGURIDAD SOCIAL				10.247.510
550. Deudores financieros por anticipos internos	10.247.510			
56. AJUSTES POR PERIODIFICACION				
561. Rentas e intereses a cobrar no vencidos				
562. Rentas e intereses pagados por anticipado				
17. RESULTADOS ACUMULADOS				
170. Déficit de gestión				
SUMA DEL ACTIVO				26.453.148
02. CUENTAS DE ORDEN				9.302.194
TOTAL				35.755.342

El VICEPRESIDENTE



1. FINANCIACION BASICA		PASIVO	
10. CAPITAL			
11. RESERVAS			
110. Fondo de Nivelación de Cotas			
111. Fondo de Garantía			
112. Fondo de Reserva			
113. Fondo de Estabilización			
114. Fondo especial de excedentes			
115. Reserva para obligaciones inmediatas			
116. Reserva para siniestros en tramitación ptes. de liquidación o pago			
117. Fondo de prevención y rehabilitación			
118. Fondo del F.C.A.T.			
119. Reservas matemáticas			
12. OTRAS RESERVAS			
122. Fondo de asistencia social A.T.			
123. Reservas de autoseguro			
13. PRESTAMOS RECIBIDOS INTERNOS DEL SISTEMA DE LA SEGURIDAD SOCIAL			
130. Préstamos recibidos internos del sistema			
14. PRESTAMOS RECIBIDOS EXTERNOS			
140. Préstamos recibidos			
141. Acreedores hipotecarios			
15. EMPRESTITOS			
150. Obligaciones			
16. FONDOS ESPECIALES CON AFECTACION			
160. Fondo de C.P. Minería del Carbón			
161. Fondo de contingencias			
162. Excedentes de aportaciones para C.T.C.			
163. Fondo de excedentes de gastos de administración			
4. ACREEDORES			1.377.264
40. PROVEEDORES			
41. ACREEDORES			1.377.264
410. Acreedores diversos	1.058.934		
411. Impuestos y cuotas de la Seguridad Social a pagar			
412. Acreedores por prestaciones	318.330		
413. Obligaciones contraídas			
43. AJUSTES DE PERIODIFICACION			
431. Pagos diferidos			
434. Cobros anticipados			
5. CUENTAS FINANCIERAS			25.075.884
51. ACREEDORES POR OPERACIONES FINANCIERAS			
510. Rentas e intereses a pagar			
52. FIANZAS Y DEPOSITOS RECIBIDOS			
520. Fianzas recibidas			
521. Depósitos recibidos			
54. CUENTAS DIVERSAS			25.075.884
540. Instituto Nacional de Previsión c/c			
541. Servicio del Mutualismo Laboral c/c			
542. Caja de Compensación c/c			
543. Servicio de Universidades Laborales c/c			
544. Servicio Social de Asistencia a Pensionistas c/c			
545. Mutualidades Laborales c/c			
546. Otras Entidades Gestoras	25.075.884		
547. Entidades filiales c/c			
548. Partidas pendientes de aplicación			
549. Operaciones en curso			
55. ANTICIPOS DE TESORERIA INTERNOS DEL SISTEMA DE LA SEGURIDAD SOCIAL			
551. Acreedores financieros por anticipos internos			
56. AJUSTES POR PERIODIFICACION			
560. Rentas e intereses a pagar no vencidos			
563. Rentas e intereses cobrados por anticipado			
SUMA DEL PASIVO			26.453.148
02. CUENTAS DE ORDEN			9.302.194
TOTAL			35.755.342

Barcelona

8

Julio

de 1980

El TRESORERO

[Handwritten signature]

CAJA DE PREVISION LABORAL DEL CANAL DE ISABEL II
Cuenta de gestión por operaciones corrientes del año 1970

- GASTOS -	GESTION CONTINGENCIA GENERALES	GESTION ACCIDENTES DE TRABAJO	TOTAL
60. Prestaciones económicas directas:			
600. Pensiones.....	152.170.701		152.170.701
601. Incapacidad Laboral Transitoria.....			
602. Invalidez Provisional.....			
603. Protección a la familia.....			
604. Desempleo.....			
605. Indemnizaciones y entregas únicas.....	130.000		130.000
606. Auxilios económicos.....			
61. Asistencia sanitaria:			
610. Asistencia médica con medios propios.....			
611. Asistencia médica con medios ajenos.....			
612. Farmacia.....			
613. Investigación y docencia.....			
614. Prótesis y vehículos para inválidos.....			
62. Servicios Sociales:			
620. Higiene y seguridad en el trabajo.....			
621. Medicina preventiva.....			
622. Reducción de inválidos.....			
623. Acción formativa.....			
624. Asistencia a los pensionistas.....			
63. Gastos generales y otros:			
630. Gastos de administración.....	926.351		926.351
631. Gastos patrimoniales.....			
632. Gastos financieros.....	57.868		57.868
64. Transferencias internas del sistema de la Seguridad Social:			
640. Cánones, aportaciones y compensación de financiación.....	21.584.741		21.584.741
641. Participación de otros entes en la cotización.....			
642. Participación otros regímenes en la cotización.....			
643. Capitales renta.....			
644. Costes de servicios y prestaciones con cargo a otros entes.....			
645. Intereses y rentas internos del Sistema de la S.Social.....			
646. Gastos transferidos de prestaciones.....	74.000		74.000
65. Transferencias externas:			
650. Al estado.....			
651. A otros entes.....			
Suma y Sigue.....	174.843.661		174.843.661
11. Reservas.....			
12. Otras reservas.....			
16. Fondos especiales con afectación.....			
17. Resultados acumulados:			
170. Déficit de gestión.....			
TOTALES	174.843.661		174.843.661

- INGRESOS -	GESTION CONTINGENCIA GENERALES	GESTION ACCIDENTES DE TRABAJO	TOTAL
70. Cuotas cobradas:			
700. Cuotas de empleadores.....	31.827.965		31.827.965
701. Cuotas de trabajadores por cuenta ajena.....	5.264.120		5.264.120
702. Cuotas de trabajadores por cuenta propia.....			
703. Prima única por subrogación empresarial.....			
704. Recargo de mora.....			
71. Percepción sobre productos derivados del campo:			
710. Percepción sobre productos del campo nacionales.....			
711. Percepción sobre productos del campo importados.....			
72. Rentas e Intereses del patrimonio:			
720. Cupones de valores.....	237.910		237.910
721. Beneficio en amortización o venta de valores.....	64.169		64.169
722. Intereses de cuentas corrientes y de ahorro.....	2.970		2.970
723. Intereses de Imposiciones plazo fijo.....			
724. Intereses de certificados de depósito.....			
725. Intereses de préstamos.....			
726. Intereses de créditos laborales.....	20.451		20.451
727. Alquileres de Inmuebles.....			
728. Otros recursos.....			
73. Transferencias Internas del sistema de la Seguridad Social:			
730. Cupones de valores del Sistema.....			
731. Intereses de préstamos del Sistema.....			
732. Alquileres de inmuebles.....			
733. Cánones y aportaciones recibidos.....	109.035.566		109.035.566
734. Participación en la cotización.....			
735. Prima única de capitales renta.....			
736. Ingresos transferidos por asistencia sanitaria prestada.....			
737. Ingresos transferidos por acción formativa prestada.....			
738. Ingresos transferidos por otras prestaciones.....			
739. Ingresos transferidos por servicios de administración prestados.....	926.351		926.351
74. Transferencias externas:			
740. Subvenciones del estado.....			
741. Subvenciones públicas no estatales.....			
742. Subvenciones privadas.....	25.000.000		25.000.000
75. Ingresos por servicios prestados:			
750. Ingresos por estancias.....			
751. Ingresos complementarios.....			
752. Ingresos varios.....			
Suma y Sigue.....	172.879.504		172.879.504
11. Reservas.....	1.964.157		1.964.157
12. Otras reservas.....			
16. Fondos especiales con afectación.....			
17. Resultados acumulados:			
170. Déficit de gestión.....			
TOTALES	174.843.661		174.843.661

Madrid, a 27 de Julio de 1970
 EL DIRECTOR

EL DIRECTOR

CAJA DE PREVISION LABORAL DEL CANAL DE ISABEL II

Balance de situación al 31 de diciembre de 1979

ACTIVO		521.424
2. INMOVILIZADO		
20. INMOVILIZADO MATERIAL		
200. Inmuebles		
- Amortización acumulada		
201. Terrenos y solares		
202. Instalaciones		
- Amortización acumulada		
203. Mobiliario y material no móvil		
- Amortización acumulada		
204. Material móvil		
- Amortización acumulada		
21. INMOVILIZACIONES EN CURSO		
210. Inmuebles en construcción		
211. Estudios y proyectos en curso		
212. Instalaciones en montaje		
22. INVERSIONES FINANCIERAS INTERNAS DEL SISTEMA DE LA SEGURIDAD SOCIAL		
220. Valores mobiliarios del sistema		
221. Préstamos concedidos internos del sistema		
222. Inversiones en Universidades Laborales		
23. FIANZAS Y DEPOSITOS CONSTITUIDOS		
24. PRESTAMOS CONCEDIDOS A LARGO PLAZO		521.424
240. Préstamos sociales		
241. Deudores por créditos laborales	521.424	
242. Otras inversiones sociales		
3. EXISTENCIAS		
30. PROVISIONAMIENTOS Y SUMINISTROS		
4. DEUDORES		2.000.000
42. DEUDORES		
420. Deudores diversos		
421. Deudores por prestaciones		
422. Deudores por prestaciones anticipadas		
424. Anticipos al personal		
43. AJUSTES DE PERIODIFICACION		2.000.000
430. Pagos anticipados		2.000.000
435. Cobros diferidos	2.000.000	
5. CUENTAS FINANCIERAS		13.509.677
56. TESORERIA		8.264.027
560. Caja		
561 y 563. Bancos y Cajas de Ahorro c/cas. vista	8.264.027	
57. DEUDORES POR OPERACIONES FINANCIERAS		35.563
571. Valores mobiliarios amortizados		
572. Rentas e intereses a cobrar	35.563	
58. INVERSIONES FINANCIERAS		4.708.116
580. Valores mobiliarios	4.708.116	
581. Préstamos concedidos al Estado		
582. Préstamos al personal		
583. Imposiciones a plazo fijo		
584. Certificados de depósito		
54. CUENTAS DIVERSAS		300.971
540. Instituto Nacional de Previsión c/c		
541. Servicio del Mutualismo Laboral c/c		
542. Caja de Compensación c/c		
543. Servicio de Universidades Laborales c/c		
544. Servicio Social de Asistencia a Pensionistas c/c		
545. Mutualidades Laborales c/c		
546. Otras Entidades Gestoras	131.207	
547. Entidades filiales c/c		
548. Partidas pendientes de aplicación		
549. Operaciones en curso	169.764	
55. ANTICIPOS DE TESORERIA INTERNOS DEL SISTEMA DE LA SEGURIDAD SOCIAL		
551. Deudores financieros por anticipos internos		
56. AJUSTES POR PERIODIFICACION		
561. Rentas e intereses a cobrar no vencidos		
562. Rentas e intereses pagados por anticipado		
57. RESULTADOS ACUMULADOS		
570. Déficit de gestión		
SUMA DEL ACTIVO		15.830.101
02. CUENTAS DE ORDEN		5.617.576
TOTAL		21.447.677

El Presidente
[Firma]


PASIVO		11.070.761
1. FINANCIACION BASICA		
10. CAPITAL		
11. RESERVAS		11.070.761
110. Fondo de Nivelación de COSTOS		
111. Fondo de Garantía	11.070.761	
112. Fondo de Reserva		
113. Fondo de Estabilización		
114. Fondo especial de excedentes		
115. Reserva para obligaciones inmediatas		
116. Reserva para siniestros en tramitación plus. de liquidación o pago		
117. Fondo de prevención y rehabilitación		
118. Fondo del F.C.A.T.		
119. Reservas matemáticas		
12. OTRAS RESERVAS		
122. Fondo de asistencia social A.T.		
123. Reservas de seguro		
13. PRESTAMOS RECIBIDOS INTERNOS DEL SISTEMA DE LA SEGURIDAD SOCIAL		
130. Préstamos recibidos internos del sistema		
14. PRESTAMOS RECIBIDOS EXTERNOS		
140. Préstamos recibidos		
141. Acreedores hipotecarios		
15. EMPRESTITOS		
150. Obligaciones		
16. FONDOS ESPECIALES CON AFECTACION		
160. Fondo de C.P. Minería del Carbón		
161. Fondo de contingencias		
162. Excedentes de aportaciones para C.T.S.		
163. Fondo de excedentes de gastos de administración		
4. ACREEDORES		4.759.340
40. PROVEEDORES		
41. ACREEDORES		4.759.340
410. Acreedores diversos	53.643	
411. Impuestos y cuotas de la Seguridad Social a pagar	15.465	
412. Acreedores por prestaciones	4.690.232	
413. Obligaciones con socios		
43. AJUSTES DE PERIODIFICACION		
431. Pagos diferidos		
434. Cobros anticipados		
5. CUENTAS FINANCIERAS		
51. ACREEDORES POR OPERACIONES FINANCIERAS		
510. Rentas e intereses a pagar		
52. FIANZAS Y DEPOSITOS RECIBIDOS		
520. Fianzas recibidas		
521. Depósitos recibidos		
54. CUENTAS DIVERSAS		
540. Instituto Nacional de Previsión c/c		
541. Servicio del Mutualismo Laboral c/c		
542. Caja de Compensación c/c		
543. Servicio de Universidades Laborales c/c		
544. Servicio Social de Asistencia a Pensionistas c/c		
545. Mutualidades Laborales c/c		
546. Otras Entidades Gestoras		
547. Entidades filiales c/c		
548. Partidas pendientes de aplicación		
549. Operaciones en curso		
55. ANTICIPOS DE TESORERIA INTERNOS DEL SISTEMA DE LA SEGURIDAD SOCIAL		
551. Acreedores financieros por anticipos internos		
56. AJUSTES POR PERIODIFICACION		
560. Rentas e intereses a pagar no vencidos		
563. Rentas e intereses cobrados por anticipado		
SUMA DEL PASIVO		15.830.101
02. CUENTAS DE ORDEN		5.617.576
TOTAL		21.447.677

El Interventor Delegado
[Firma]
 27 de Enero de 1980

CAJA DE PREVISION LABORAL DE «CEPSA»
(En trámite de liquidación)
Balance de situación al 31 de diciembre de 1979

2. INMOVILIZADO		ACTIVO		40.971.329
20. INMOVILIZADO MATERIAL			185.864	
200. Inmuebles				
- Amortización acumulada				
201. Terrenos y solares				
202. Instalaciones				
- Amortización acumulada				
203. Mobiliario y material no móvil		185.864	185.864	
- Amortización acumulada				
204. Material móvil				
- Amortización acumulada				
21. INMOVILIZACIONES EN CURSO				
210. Inmuebles en construcción				
211. Estudios y proyectos en curso				
212. Instalaciones en montaje				
22. INVERSIONES FINANCIERAS INTERNAS DEL SISTEMA DE LA SEGURIDAD SOCIAL			8.000.000	8.000.000
220. Valores mobiliarios del sistema			8.000.000	
221. Préstamos concedidos internos del sistema				
222. Inversiones en Universidades Laborales				
23. FIANZAS Y DEPOSITOS CONSTITUIDOS				
24. PRESTAMOS CONCEDIDOS A LARGO PLAZO			31.885.475	
240. Préstamos sociales		13.833.050		
241. Deudores por créditos laborales		17.952.425		
242. Otras inversiones sociales				
3. EXISTENCIAS				
30. APROVISIONAMIENTOS Y SUMINISTROS				
4. DEUDORES			439.112	439.112
42. DEUDORES				
420. Deudores diversos				
421. Deudores por prestaciones		439.112	439.112	
422. Deudores por prestaciones anticipadas				
424. Anticipos al personal				
43. AJUSTES DE PERIODIFICACION				
430. Pagos anticipados				
435. Cobros diferidos				
5. CUENTAS FINANCIERAS				101.773.909
60. TESORERIA			14.274.272	
500. Caja		14.274.272		
501 a 503. Bancos y Cajas de Ahorro c/c. vta.				
504. Depósitos a plazo		11.780.527		
61. DEUDORES POR OPERACIONES FINANCIERAS			815.718	
611. Valores mobiliarios amortizados				
612. Rentas e intereses a cobrar		815.718	815.718	
63. INVERSIONES FINANCIERAS			40.699.611	40.699.611
630. Valores mobiliarios		40.699.611		
631. Préstamos concedidos al Estado				
632. Préstamos al personal				
633. Imposiciones a plazo fijo				
634. Certificados de depósito				
64. CUENTAS DIVERSAS			20.695.406	
640. Instituto Nacional de Previsión c/c				
641. Servicio del Mutualismo Laboral c/c				
642. Caja de Compensación c/c				
643. Servicio de Universidades Laborales c/c				
644. Servicio Social de Asistencia a Pensionistas c/c				
645. Mutualidades Laborales c/c				
646. Otras Entidades Gestoras		16.762.155		
647. Entidades filiales c/c				
648. Partidas pendientes de aplicación				
649. Operaciones en curso		3.926.051		
65. ANTICIPOS DE TESORERÍA INTERNOS DEL SISTEMA DE LA SEGURIDAD SOCIAL			27.288.902	27.288.902
650. Deudores financieros por anticipos internos		27.288.902		
66. AJUSTES POR PERIODIFICACION				
661. Rentas e intereses a cobrar no vencidos				
662. Rentas e intereses pagados por anticipado				
17. RESULTADOS ACUMULADOS				
170. Déficit de gestión				
02. CUENTAS DE ORDEN			144.284.360	144.284.360
			54.724.575	54.724.575
TOTAL			199.008.935	199.008.935


El SECRETARIO DE LA COMISION LIQUIDADORA,



2. FINANCIACION BASICA		PASIVO		149.228.325
10. CAPITAL				149.228.325
11. RESERVAS			149.228.325	149.228.325
110. Fondo de Nivelación de Cuotas				
111. Fondo de Garantía		149.228.325		
112. Fondo de Reserva				
113. Fondo de Estabilización				
114. Fondo especial de excedentes				
115. Reserva para obligaciones inmediatas				
116. Reserva para siniestros en tramitación ptes. de liquidación o pago				
117. Fondo de prevención y rehabilitación				
118. Fondo del F.C.A.T.				
119. Reservas matemáticas				
12. OTRAS RESERVAS				
122. Fondo de asistencia social A.T.				
123. Reservas de autoseguro				
13. PRESTAMOS RECIBIDOS INTERNOS DEL SISTEMA DE LA SEGURIDAD SOCIAL				
130. Préstamos recibidos internos del sistema				
14. PRESTAMOS RECIBIDOS EXTERNOS				
140. Préstamos recibidos				
141. Acreedores hipotecarios				
15. EMPRESTITOS				
150. Obligaciones				
16. FONDOS ESPECIALES CON AFECTACION				
160. Fondo de C.P. Minería del Carbón				
161. Fondo de contingencias				
162. Excedentes de aportaciones para C.T.C.				
163. Fondo de excedentes de gastos de administración				
4. ACREEDORES			1.214.025	1.214.025
40. PROVEEDORES				
41. ACREEDORES			1.214.025	1,214.025
410. Acreedores diversos		892.614		
411. Impuestos y cuotas de la Seguridad Social a pagar		321.406		
412. Acreedores por prestaciones		216.272		
413. Obligaciones contraídas				
43. AJUSTES DE PERIODIFICACION				
431. Pagos diferidos				
434. Cobros anticipados				
5. CUENTAS FINANCIERAS				348.010
51. ACREEDORES POR OPERACIONES FINANCIERAS				
510. Rentas e intereses a pagar				
62. FIANZAS Y DEPOSITOS RECIBIDOS				
520. Fianzas recibidas				
521. Depósitos recibidos				
64. CUENTAS DIVERSAS			348.010	348.010
540. Instituto Nacional de Previsión c/c				
541. Servicio del Mutualismo Laboral c/c				
542. Caja de Compensación c/c				
543. Servicio de Universidades Laborales c/c				
544. Servicio Social de Asistencia a Pensionistas c/c				
545. Mutualidades Laborales c/c				
546. Otras Entidades Gestoras				
547. Entidades filiales c/c				
548. Partidas pendientes de aplicación				
549. Operaciones en curso				
55. ANTICIPOS DE TESORERÍA INTERNOS DEL SISTEMA DE LA SEGURIDAD SOCIAL				
551. Acreedores financieros por anticipos internos				
66. AJUSTES POR PERIODIFICACION				
560. Rentas e intereses a pagar no vencidos				
563. Rentas e intereses cobrados por anticipado				
02. CUENTAS DE ORDEN			144.284.360	144.284.360
			54.724.575	54.724.575
TOTAL			199.008.935	199.008.935

S. C. TENERIFE, a 31 de DICIEMBRE de 1979.

El INTERVENCION GENERAL REPRESENTANTE DE LA COMISION LIQUIDADORA



CAJA DE PREVISION LABORAL DEL CANAL DE ISABEL II


Balance de situación al 31 de diciembre de 1979

- GASTOS -		GESTION CONTINGENCIA GENERALES	GESTION ACCIDENTES DE TRABAJO	TOTAL
60. Prestaciones económicas directas:				
600. Pensiones.....	45.816.550			45.816.550
601. Incapacidad Laboral Transitoria.....				
602. Invalidez Provisional.....				
603. Protección a la familia.....				
604. Desempleo.....				
605. Indemnizaciones y entregas únicas.....	22.853.268			22.853.268
606. Auxilios económicos.....	419.200			419.200
61. Asistencia sanitaria:				
610. Asistencia médica con medios propios.....				
611. Asistencia médica con medios ajenos.....				
612. Farmacia.....				
613. Investigación y docencia.....				
614. Prótesis y vehículos para inválidos.....				
62. Servicios Sociales:				
620. Higiene y seguridad en el trabajo.....				
621. Medicina preventiva.....				
622. Resucitación de inválidos.....				
623. Acción formativa.....				
624. Asistencia a los pensionistas.....				
63. Gastos generales y otros:				
630. Gastos de administración.....	3.480.135			3.480.135
631. Gastos patrimoniales.....				
632. Gastos financieros.....				
64. Transferencias internas del sistema de la Seguridad Social:				
640. Cánones, aportaciones y compensación de financiación.....	49.327.673			49.327.673
641. Participación de otros entes en la cotización.....				
642. Participación otros regímenes en la cotización.....				
643. Capitales renta.....				
644. Costes de servicios y prestaciones con cargo a otros entes.....				
645. Intereses y rentas internos del Sistema de la S.Social.....	581			581
646. Gastos transferidos de prestaciones.....				
65. Transferencias externas:				
650. Al estado.....				
651. A otros entes.....				
	Suma y Signo.....	115.897.407		115.897.407
11. Reservas.....				
12. Otras reservas.....				
16. Fondos especiales con afectación.....				
17. Resultados acumulados:				
170. Déficit de gestión.....				
TOTALES.....	115.897.407			115.897.407

PREVISION DE


- INGRESOS -		GESTION CONTINGENCIA GENERALES	GESTION ACCIDENTES DE TRABAJO	TOTAL
70. Cuentas cobradas:				
700. Cuentas de empleadores.....	61.651.112			61.651.112
701. Cuentas de trabajadores por cuenta ajena.....	11.165.171			11.165.171
702. Cuentas de trabajadores por cuenta propia.....				
703. Prima única por subrogación empresarial.....				
704. Recargo de mora.....				
71. Percepción sobre productos derivados del campo:				
710. Percepción sobre productos del campo nacionales.....				
711. Percepción sobre productos del campo importados.....				
72. Rentas e intereses del patrimonio:				
720. Cupones de valores.....	1.007.971			1.007.971
721. Beneficio en amortización o venta de valores.....				
722. Intereses de cuentas corrientes y de ahorro.....	106.939			106.939
723. Ingresos de imposiciones plazo fijo.....				
724. Intereses de certificados de depósito.....				
725. Intereses de préstamos.....	386.877			386.877
726. Intereses de créditos laborales.....	419.164			419.164
727. Alquileres de inmuebles.....				
728. Otros recursos.....				
73. Transferencias internas del sistema de la Seguridad Social:				
730. Cupones de valores del Sistema.....	468.000			468.000
731. Intereses de préstamos del Sistema.....				
732. Alquileres de Inmuebles.....				
733. Cánones y aportaciones recibidos.....	28.431.105			28.431.105
734. Participación en la cotización.....				
735. Prima única de capitales renta.....				
736. Ingresos transferidos por asistencia sanitaria prestada.....				
737. Ingresos transferidos por acción formativa prestada.....				
738. Ingresos transferidos por otras prestaciones.....				
739. Ingresos transferidos por servicios de administración prestados.....	3.480.135			3.480.135
74. Transferencias externas:				
740. Subvenciones del estado.....				
741. Subvenciones públicas no estatales.....				
742. Subvenciones privadas.....				
75. Ingresos por servicios prestados:				
750. Ingresos por estancias.....				
751. Ingresos complementarios.....				
752. Ingresos varios.....	2.124			2.124
	Suma y Signo.....	107.117.698		107.117.698
11. Reservas.....	8.779.709			8.779.709
12. Otras reservas.....				
16. Fondos especiales con afectación.....				
17. Resultados acumulados:				
170. Déficit de gestión.....				
TOTALES.....	115.897.407			115.897.407

GETAFS 13 de JUNIO de 19 80

INTERVENOR DELGADO



CAJA DE PREVISION LABORAL ERICSSON-INTELSA

Balance de situación al 31 de diciembre de 1979

2. INMOVILIZADO		ACTIVO		42.604.094
20. INMOVILIZADO MATERIAL			81.746	
200. Inmuebles				
- Amortización acumulada				
201. Terrenos y solares				
202. Instalaciones	23.568			
- Amortización acumulada	16.499	7.069		
203. Mobiliario y material no móvil	172.407			
- Amortización acumulada	97.730	74.677		
204. Material móvil				
- Amortización acumulada				
21. INMOVILIZACIONES EN CURSO				
210. Inmuebles en construcción				
211. Estudios y proyectos en curso				
212. Instalaciones en montaje				
22. INVERSIONES FINANCIERAS INTERNAS DEL SISTEMA DE LA SEGURIDAD SOCIAL		7.800.000	7.800.000	
220. Valores mobiliarios del sistema				
221. Préstamos concedidos internos del sistema				
222. Inversiones en Universidades Laborales				
23. FIANZAS Y DEPOSITOS CONSTITUIDOS				
24. PRESTAMOS CONCEDIDOS A LARGO PLAZO			34.722.348	
240. Préstamos sociales	23.827.876			
241. Deudores por créditos laborales	10.894.472			
242. Otras inversiones sociales				
3. EXISTENCIAS				
30. APROVISIONAMIENTOS Y SUMINISTROS				
4. DEUDORES			259.447	259.447
42. DEUDORES		259.447	259.447	
420. Deudores diversos				
421. Deudores por prestaciones				
423. Deudores por prestaciones anticipadas				
424. Anticipos al personal				
43. AJUSTES DE PERIODIFICACION				
430. Pagos anticipados				
435. Cobros diferidos				
B. CUENTAS FINANCIERAS			52.821.291	52.821.291
80. TESORERIA		33.157.056	33.157.056	
800. Caja	255.566			
801 a 803. Bancos y Cajas de Ahorro c/cas, v/cas	32.901.490			
81. DEUDORES POR OPERACIONES FINANCIERAS			291.941	
811. Valores mobiliarios amortizados				
812. Rentas e intereses a cobrar	291.941			
83. INVERSIONES FINANCIERAS		14.796.188	14.796.188	
830. Valores mobiliarios				
831. Préstamos concedidos al Estado				
832. Préstamos al personal				
833. Imposiciones a plazo fijo				
834. Certificados de depósito				
84. CUENTAS DIVERSAS			5.699.376	
840. Instituto Nacional de Previsión c/c				
841. Servicio del Mutualismo Laboral c/c				
842. Caja de Compensación c/c				
843. Servicio de Universidades Laborales c/c				
844. Servicio Social de Asistencia a Pensionistas c/c				
845. Mutualidades Laborales c/c				
846. Otras Entidades Gestoras				
847. Entidades filiales c/c				
848. Partidas pendientes de aplicación				
849. Operaciones en curso	5.699.376			
85. ANTICIPOS DE TESORERIA INTERNOS DEL SISTEMA DE LA SEGURIDAD SOCIAL		18.876.730	18.876.730	
850. Deudores financieros por anticipos internos	18.876.730			
86. AJUSTES POR PERIODIFICACION				
861. Rentas e intereses a cobrar no vencidos				
862. Rentas e intereses pagados por anticipado				
17. RESULTADOS ACUMULADOS				
170. Déficit de gestión				
02. CUENTAS DE ORDEN			25.061.528	25.061.528
			95.684.832	95.684.832
			120.746.360	120.746.360

El PRESIDENTE


1. FINANCIACION BASICA		PASIVO		44.301.829
10. CAPITAL				44.301.829
11. RESERVAS				44.301.829
110. Fondo de Nivelación de Cuotas				
111. Fondo de Garantía	44.301.829			
112. Fondo de Reserva				
113. Fondo de Estabilización				
114. Fondo especial de excedentes				
115. Reserva para obligaciones inmediatas				
116. Reserva para siniestros en tramitación ptes. de liquidación o pago				
117. Fondo de prevención y rehabilitación				
118. Fondo del F.C.A.T.				
119. Reservas matemáticas				
12. OTRAS RESERVAS				
122. Fondo de asistencia social A.T.				
123. Reservas de autoseguro				
13. PRESTAMOS RECIBIDOS INTERNOS DEL SISTEMA DE LA SEGURIDAD SOCIAL				
130. Préstamos recibidos internos del sistema				
14. PRESTAMOS RECIBIDOS EXTERNOS				
140. Préstamos recibidos				
141. Acreditados hipotecarios				
15. EMPRESTITOS				
150. Obligaciones				
16. FONDOS ESPECIALES CON AFECTACION				
160. Fondo de C.P. Minería del Carbón				
161. Fondo de contingencias				
162. Excedentes de aportaciones para C.T.C.				
163. Fondo de excedentes de gastos de administración				
4. ACREEDORES			7.865.089	7.865.089
40. PROVEEDORES				
41. ACREEDORES			7.865.089	7.865.089
410. Acreedores diversos	787.781			
411. Impuestos y cuotas de la Seguridad Social a pagar	250.126			
412. Acreedores por prestaciones	6.827.182			
413. Obligaciones contraídas				
43. AJUSTES DE PERIODIFICACION				
431. Pagos diferidos				
434. Cobros anticipados				
E. CUENTAS FINANCIERAS			43.517.914	43.517.914
51. ACREEDORES POR OPERACIONES FINANCIERAS				
510. Rentas e intereses a pagar				
52. FIANZAS Y DEPOSITOS RECIBIDOS				
520. Fianzas recibidas				
521. Depósitos recibidos				
54. CUENTAS DIVERSAS			43.517.914	43.517.914
540. Instituto Nacional de Previsión c/c				
541. Servicio del Mutualismo Laboral c/c				
542. Caja de Compensación c/c				
543. Servicio de Universidades Laborales c/c				
544. Servicio Social de Asistencia a Pensionistas c/c				
545. Mutualidades Laborales c/c				
546. Otras Entidades Gestoras				
547. Entidades filiales c/c				
548. Partidas pendientes de aplicación				
549. Operaciones en curso				
55. ANTICIPOS DE TESORERIA INTERNOS DEL SISTEMA DE LA SEGURIDAD SOCIAL				
551. Acreedores financieros por anticipos internos				
56. AJUSTES POR PERIODIFICACION				
560. Rentas e intereses a pagar no vencidos				
563. Rentas e intereses cobrados por anticipado				
02. CUENTAS DE ORDEN			25.061.528	25.061.528
			95.684.832	95.684.832
			120.746.360	120.746.360

El PRESIDENTE

 GETAPE 13 JUNIO de 19 80
 El INVENTOR DEPARTADO

15048

1 julio 1981

B. O. del E.—Núm. 156

CAJA DE PREVISION LABORAL -SILVESTRE SEGARRA E HIJOS-

Cuenta de gestión por operaciones corrientes del año 1979

- GASTOS -	GESTION CONTINGENCIA GENERALES	GESTION ACCIDENTES DE TRABAJO	TOTAL
60. Prestaciones económicas directas:			
600. Pensiones.....	220.098.730		220.098.730
601. Incapacidad Laboral Transitoria.....			
602. Invalidez Provisional.....			
603. Protección a la familia.....			
604. Desempleo.....			
605. Indemnizaciones y entregas únicas.....	150.000		150.000
606. Auxilios económicos.....			
61. Asistencia sanitaria:			
610. Asistencia médica con medios propios.....			
611. Asistencia médica con medios ajenos.....			
612. Farmacia.....			
613. Investigación y docencia.....			
614. Prótesis y vehículos para inválidos.....			
62. Servicios Sociales:			
620. Higiene y seguridad en el trabajo.....			
621. Medicina preventiva.....			
622. Readucción de inválidos.....			
623. Acción formativa.....			
624. Asistencia a los pensionistas.....			
63. Gastos generales y otros:			
630. Gastos de administración.....	2.591.277		2.591.277
631. Gastos patrimoniales.....			
632. Gastos financieros.....	15.275		15.275
64. Transferencias internas del sistema de la Seguridad Social:			
640. Cánones, aportaciones y compensación de financiación.....	41.032.581		41.032.581
641. Participación de otros entes en la cotización.....			
642. Participación otros regímenes en la cotización.....			
643. Capitales renta.....			
644. Costes de servicios y prestaciones con cargo a otros entes.....			
645. Intereses y rentas internos del Sistema de la S.Social.....	8.076		8.076
646. Gastos transferidos de prestaciones.....			
65. Transferencias externas:			
650. Al estado.....			
651. A otros entes.....			
Suma y Sigue.....	265.895.939		265.895.939
11. Reservas:	77.613.398		77.613.398
12. Otras reservas:			
16. Fondos especiales con afectación:			
17. Resultados acumulados:			
170. Déficit de gestión.....			
TOTALES	343.509.337		343.509.337

- INGRESOS -	GESTION CONTINGENCIA GENERALES	GESTION ACCIDENTES DE TRABAJO	TOTAL
70. Cuotas cobradas:			
700. Cuotas de templadores.....	67.376.664		67.376.664
701. Cuotas de trabajadores por cuenta ajena.....	6.662.372		6.662.372
702. Cuotas de trabajadores por cuenta propia.....			
703. Prima única por subrogación empresarial.....			
704. Recargo de mora.....	38		38
71. Percepción sobre productos derivados del campo:			
710. Percepción sobre productos del campo nacionales.....			
711. Percepción sobre productos del campo importados.....			
72. Rentas e intereses del patrimonio:			
720. Cupones de valores.....	2.166.594		2.166.594
721. Beneficio en amortización o venta de valores.....			
722. Intereses de cuentas corrientes y de ahorro.....	198.294		198.294
723. Intereses de imposiciones plazo fijo.....			
724. Intereses de certificados de depósito.....			
725. Intereses de préstamos.....			
726. Intereses de créditos laborales.....	1.129.513		1.129.513
727. Alquileres de inmuebles.....			
728. Otros recursos.....			
73. Transferencias internas del sistema de la Seguridad Social:			
730. Cupones de valores del Sistema.....	356.000		356.000
731. Intereses de préstamos del Sistema.....			
732. Alquileres de inmuebles.....			
733. Cánones y aportaciones recibidos.....	161.060.425		161.060.425
734. Participación en la cotización.....			
735. Prima única de capitales renta.....			
736. Ingresos transferidos por asistencia sanitaria prestada.....			
737. Ingresos transferidos por acción formativa prestada.....			
738. Ingresos transferidos por otras prestaciones.....			
739. Ingresos transferidos por servicios de administración prestados.....	2.591.277		2.591.277
74. Transferencias externas:			
740. Subvenciones del estado.....			
741. Subvenciones públicas no estatales.....	101.967.660		101.967.660
742. Subvenciones privadas.....			
75. Ingresos por servicios prestados:			
750. Ingresos por estancias.....			
751. Ingresos complementarios.....			
752. Ingresos varios.....			
Suma y Sigue.....	343.509.337		343.509.337
11. Reservas:			
12. Otras reservas:			
16. Fondos especiales con afectación:			
17. Resultados acumulados:			
170. Déficit de gestión.....			
TOTALES	343.509.337		343.509.337



El VICEPRESIDENTE

[Handwritten signature]

Valle de los... de Julio de 19 80

EL INTERVENOR

[Handwritten signature]

CAJA DE PREVISION LABORAL -SILVESTRE SEGARRA E HIJOS-

Balance de situación al 31 de diciembre de 1979

2. INMOVILIZADO		ACTIVO		31.686.016
20. INMOVILIZADO MATERIAL				
200. Inmuebles				
- Amortización acumulada				
201. Terrenos y solares				
202. Instalaciones				
- Amortización acumulada				
203. Mobiliario y material no móvil				
- Amortización acumulada				
204. Material móvil				
- Amortización acumulada				
21. INMOVILIZACIONES EN CURSO				
210. Inmuebles en construcción				
211. Estudios y proyectos en curso				
212. Instalaciones en montaje				
22. INVERSIONES FINANCIERAS INTERNAS DEL SISTEMA DE LA SEGURIDAD SOCIAL				
220. Valores mobiliarios del sistema	5.600.000		5.600.000	
221. Préstamos concedidos internos del sistema				
222. Inversiones en Universidades Laborales				
23. FIANZAS Y DEPOSITOS CONSTITUIDOS				
24. PRESTAMOS CONCEDIDOS A LARGO PLAZO				
240. Préstamos sociales				
241. Deudores por créditos laborales	26.088.036		26.088.036	
242. Otras inversiones sociales				
3. EXISTENCIAS				
30. APROVISIONAMIENTOS Y SUMINISTROS				
4. DEUDORES				5.092.492
40. DEUDORES				5.092.492
420. Deudores diversos	- 5.092.492			
421. Deudores por prestaciones				
422. Deudores por prestaciones anticipadas				
424. Anticipos al personal				
43. AJUSTES DE PERIODIFICACION				
430. Pagos anticipados				
435. Cobros diferidos				
5. CUENTAS FINANCIERAS				155.437.670
50. TESORERIA				5.886.145
500. Caja	77.037			
501 a 503. Bancos y Cajas de Ahorro c/c. vista	6.809.109			
51. DEUDORES POR OPERACIONES FINANCIERAS				5.000
511. Valores mobiliarios amortizados				
512. Rentas e intereses a cobrar	5.000			
53. INVERSIONES FINANCIERAS				28.291.213
530. Valores mobiliarios	28.291.213			
531. Préstamos concedidos al Estado				
532. Préstamos al personal				
533. Imposiciones a plazo fijo				
534. Certificados de depósito				
54. CUENTAS DIVERSAS				65.754.392
540. Instituto Nacional de Previsión c/c				
541. Servicio del Mutualismo Laboral c/c				
542. Caja de Compensación c/c				
543. Servicio de Universidades Laborales c/c				
544. Servicio Social de Asistencia a Pensionistas c/c				
545. Mutualidades Laborales c/c	65.754.392			
546. Otras Entidades Gestoras				
547. Entidades filiales c/c				
548. Partidas pendientes de aplicación				
549. Operaciones en curso				
55. ANTICIPOS DE TESORERIA INTERNOS DEL SISTEMA DE LA SEGURIDAD SOCIAL				54.500.720
550. Deudores financieros por anticipos internos	54.500.720			
56. AJUSTES POR PERIODIFICACION				
561. Rentas e intereses a cobrar no vencidos				
562. Rentas e intereses pagados por anticipado				
57. RESULTADOS ACUMULADOS				
570. Déficit de gestión				
	SUMA DEL ACTIVO			182.033.014
				41.422.116
				223.455.130
58. CUENTAS DE ORDEN				
TOTAL				

1. FINANCIACION BASICA		PASIVO		180.727.277
10. CAPITAL				
11. RESERVAS				180.593.625
110. Fondo de Nivelación de Cuentas				
111. Fondo de Garantía	180.593.625			
112. Fondo de Reserva				
113. Fondo de Estabilización				
114. Fondo especial de excedentes				
115. Reserva para obligaciones inmediatas				
116. Reserva para siniestros en tramitación pta. de liquidación o pago				
117. Fondo de prevención y rehabilitación				
118. Fondo del F.C.A.T.				
119. Reservas matemáticas				
12. OTRAS RESERVAS				
122. Fondo de asimilación social A.T.				
123. Reservas de autoseguro				
13. PRESTAMOS RECIBIDOS INTERNOS DEL SISTEMA DE LA SEGURIDAD SOCIAL				133.652
130. Préstamos recibidos internos del sistema	133.652			
14. PRESTAMOS RECIBIDOS EXTERNOS				
140. Préstamos recibidos				
141. Acreedores hipotecarios				
15. EMPRESTITOS				
150. Obligaciones				
16. FONDOS ESPECIALES CON AFECTACION				
160. Fondo de C.P. Minería del Carbón				
161. Fondo de contingencias				
162. Excedentes de aportaciones para C.T.C.				
163. Fondo de excedentes de gastos de administración				
4. ACREEDORES				1.305.737
40. PROVEEDORES				1.305.737
41. ACREEDORES				1.305.737
410. Acreedores diversos	232.641			
411. Impuestos y cuotas de la Seguridad Social a pagar	44.261			
412. Acreedores por prestaciones	1.028.835			
413. Obligaciones contraídas				
43. AJUSTES DE PERIODIFICACION				
431. Pagos diferidos				
434. Cobros anticipados				
5. CUENTAS FINANCIERAS				
51. ACREEDORES POR OPERACIONES FINANCIERAS				
510. Rentas e intereses a pagar				
52. FIANZAS Y DEPOSITOS RECIBIDOS				
520. Fianzas recibidas				
521. Depósitos recibidos				
54. CUENTAS DIVERSAS				
540. Instituto Nacional de Previsión c/c				
541. Servicio del Mutualismo Laboral c/c				
542. Caja de Compensación c/c				
543. Servicio de Universidades Laborales c/c				
544. Servicio Social de Asistencia a Pensionistas c/c				
545. Mutualidades Laborales c/c				
546. Otras Entidades Gestoras				
547. Entidades filiales c/c				
548. Partidas pendientes de aplicación				
549. Operaciones en curso				
55. ANTICIPOS DE TESORERIA INTERNOS DEL SISTEMA DE LA SEGURIDAD SOCIAL				
551. Acreedores financieros por anticipos internos				
56. AJUSTES POR PERIODIFICACION				
560. Rentas e intereses a pagar no vencidos				
563. Rentas e intereses cobrados por anticipado				
	SUMA DEL PASIVO			182.033.014
				41.422.116
				223.455.130
57. CUENTAS DE ORDEN				
TOTAL				



Vicepresidente

[Handwritten signature]

Val. de Usd 4 de Julio de 1980

El *[Handwritten signature]*

MUTUALIDAD LABORAL DE LA EMPRESA NACIONAL CALVO SOTELO

(En trámite de liquidación)

Balance de situación al 31 de diciembre de 1979

PASIVO		
1. FINANCIACION BASICA		336.225.830
10. CAPITAL		
11. RESERVAS		336.225.830
110. Fondo de Nivelación de Cuotas		
111. Fondo de Garantía	336.225.830	
112. Fondo de Reserva		
113. Fondo de Estabilización		
114. Fondo especial de excedentes		
115. Reserva para obligaciones inmediatas		
116. Reserva para siniestros en tramitación pres. de liquidación o pago		
117. Fondo de prevención y rehabilitación		
118. Fondo del F.C.A.T.		
119. Reservas matemáticas		
12. OTRAS RESERVAS		
122. Fondo de asistencia social A.T.		
122. Reservas de autoseguro		
13. PRESTAMOS RECIBIDOS INTERNOS DEL SISTEMA DE LA SEGURIDAD SOCIAL		
130. Préstamos recibidos internos del sistema		
14. PRESTAMOS RECIBIDOS EXTERNOS		
140. Préstamos recibidos		
141. Acreedores hipotecarios		
15. EMPRESTITOS		
150. Obligaciones		
16. FONDOS ESPECIALES CON AFECTACION		
160. Fondo de C.P. Minería del Carbón		
161. Fondo de contingencias		
162. Excedentes de aportaciones para C.T.C.		
163. Fondo de excedentes de gastos de administración		
4. ACREEDORES		16.154.577
40. PROVEEDORES		
41. ACREEDORES		16.154.577
410. Acreedores diversos	15.942.598	
411. Impuestos y cuotas de la Seguridad Social a pagar	211.979	
412. Acreedores por prestaciones		
413. Obligaciones contraídas		
43. AJUSTES DE PERIODIFICACION		
431. Pagos diferidos		
434. Cobros anticipados		
6. CUENTAS FINANCIERAS		2.401.359
61. ACREEDORES POR OPERACIONES FINANCIERAS		
610. Rentas e intereses a pagar		
62. FIANZAS Y DEPOSITOS RECIBIDOS		
620. Fianzas recibidas		
621. Depósitos recibidos		
64. CUENTAS DIVERSAS		2.401.359
640. Instituto Nacional de Previsión c/c		
641. Servicio del Mutualismo Laboral c/c		
642. Caja de Compensación c/c		
643. Servicio de Universidades Laborales c/c		
644. Servicio Social de Asistencia e Pensionistas c/c		
645. Mutualidades Laborales c/c		
646. Otras Entidades Gestoras		
647. Entidades filiales c/c	872.301	
648. Partidas pendientes de aplicación		
649. Operaciones en curso	1.529.058	
65. ANTICIPOS DE TESORERIA INTERNOS DEL SISTEMA DE LA SEGURIDAD SOCIAL		
651. Acreedores financieros por anticipos internos		
66. AJUSTES POR PERIODIFICACION		
660. Rentas e intereses a pagar no vencidos		
663. Rentas e intereses cobrados por anticipado		
SUMA DEL PASIVO		354.781.766
02. CUENTAS DE ORDEN		108.750.642
TOTAL		463.532.408

ACTIVO		
2. INMOVILIZADO		33.982.230
20. INMOVILIZADO MATERIAL		200.563
200. Inmuebles		
- Amortización acumulada		
201. Terrenos y solares		
202. Instalaciones		
- Amortización acumulada		
203. Mobiliario y material no móvil	436.989	
- Amortización acumulada	236.426	200.563
204. Material móvil		
- Amortización acumulada		
21. INMOVILIZACIONES EN CURSO		
210. Inmuebles en construcción		
211. Estudios y proyectos en curso		
212. Instalaciones en montaje		
22. INVERSIONES FINANCIERAS INTERNAS DEL SISTEMA DE LA SEGURIDAD SOCIAL		6.500.000
220. Valores mobiliarios del sistema	500.000	
221. Préstamos concedidos internos del sistema	6.000.000	
222. Inversiones en Universidades Laborales		
23. FIANZAS Y DEPOSITOS CONSTITUIDOS		
24. PRESTAMOS CONCEDIDOS A LARGO PLAZO		7.281.667
240. Préstamos sociales	7.281.667	
241. Deudores por créditos laborales		
242. Otras inversiones sociales		
3. EXISTENCIAS		
30. APROVISIONAMIENTOS Y SUMINISTROS		
4. DEUDORES		189.022.658
42. DEUDORES		189.022.658
420. Deudores diversos	189.022.658	
421. Deudores por prestaciones		
423. Deudores por prestaciones anticipadas		
424. Anticipos al personal		
43. AJUSTES DE PERIODIFICACION		
430. Pagos anticipados		
436. Cobros diferidos		
6. CUENTAS FINANCIERAS		151.275.878
60. TESORERIA		39.132.550
600. Caja	60.562	
501 e 503. Bancos y Cajas de Ahorro c/cas. v/cas.	32.071.988	
61. DEUDORES POR OPERACIONES FINANCIERAS		
611. Valores mobiliarios amortizados		
612. Rentas e intereses a cobrar		
63. INVERSIONES FINANCIERAS		110.527.068
630. Valores mobiliarios	110.527.068	
631. Préstamos concedidos al Estado		
632. Préstamos al personal		
633. Imposiciones a plazo fijo		
634. Certificados de depósito		
64. CUENTAS DIVERSAS		
640. Instituto Nacional de Previsión c/c		
641. Servicio del Mutualismo Laboral c/c		
642. Caja de Compensación c/c		
643. Servicio de Universidades Laborales c/c		
644. Servicio Social de Asistencia e Pensionistas c/c		
645. Mutualidades Laborales c/c		
646. Otras Entidades Gestoras		
647. Entidades filiales c/c		
648. Partidas pendientes de aplicación		
649. Operaciones en curso		
65. ANTICIPOS DE TESORERIA INTERNOS DEL SISTEMA DE LA SEGURIDAD SOCIAL		8.217.260
650. Deudores financieros por anticipos internos	8.217.260	
66. AJUSTES POR PERIODIFICACION		
661. Rentas e intereses a cobrar no vencidos		
662. Rentas e intereses pagados por anticipado		
07. RESULTADOS ACUMULADOS		
070. Déficit de gestión		
SUMA DEL ACTIVO		354.781.766
02. CUENTAS DE ORDEN		108.750.642
TOTAL		463.532.408

MADRID 31 DICIEMBRE de 19 79

EL INTERVENIDOR GENERAL REPRESENTANTE DE LA COMISION LIQUIDADORA

SECRETARIO DE LA COMISION LIQUIDADORA

MUTUALIDAD LABORAL DE COCHES CAMA
Cuenta de gestión por operaciones corrientes del año 1970

- GASTOS -	GESTION CONTINGENCIA GENERALES	GESTION ACCIDENTES DE TRABAJO	TOTAL
60. Prestaciones económicas directas:			
600. Pensiones	144.156.330		144.156.330
601. Incapacidad Laboral Transitoria			
602. Invalidez Provisional			
603. Protección a la familia			
604. Desempleo			
605. Indemnizaciones y embargos únicos	90.000		90.000
606. Auxilios económicos			
61. Asistencia sanitaria:			
610. Asistencia médica con fracción propia			
611. Asistencia médica con medios ajenos			
612. Farmacia			
613. Investigación y docencia			
614. Prótesis y vehículos para inválidos			
62. Servicio Social:			
620. Higiene y seguridad en el trabajo			
621. Medicina preventiva			
622. Reducción de invidios			
623. Acción formativa			
624. Asistencia a los pensionistas			
63. Gastos generales y otros:			
630. Gastos de administración	3.776.104		3.776.104
631. Gastos patrimoniales	363.368		363.368
632. Gastos financieros	2.634		2.634
64. Transferencias internas del sistema de la Seguridad Social:			
640. Cánones, aportaciones y compensación de financiación	25.465.127		25.465.127
641. Participación de otros entes en la cotización			
642. Participación otros regímenes en la cotización			
643. Capitales rentas			
644. Costes de servicios y prestaciones con cargo a otros entes			
645. Intereses y rentas internas del Sistema de la S.Social	1.378		1.378
646. Gastos transferidos de prestaciones	85.000		85.000
65. Transferencias externas:			
650. Al estado			
651. A otros entes			
Suma y Sigue	173.939.941		173.939.941
11. Reservas:			
11. Otras reservas			
12. Fondos especiales con afectación:			
12. Resultados acumulados:			
170. Déficit de gestión			
TOTALES	173.939.941		173.939.941

El DIRECTOR

- INGRESOS -	GESTION CONTINGENCIA GENERALES	GESTION ACCIDENTES DE TRABAJO	TOTAL
70. Cuotas cobradas:			
700. Cuotas de empleadores	33.542.945		33.542.945
701. Cuotas de trabajadores por cuenta ajena	6.087.373		6.087.373
702. Cuotas de trabajadores por cuenta propia			
703. Prima única por subrogación empresarial			
704. Recargo de mora			
71. Percepción sobre productos derivados del campo:			
710. Percepción sobre productos del campo nacional			
711. Percepción sobre productos del campo importados			
72. Rentas e intereses del patrimonio:			
720. Cupones de valores	48.530		48.530
721. Beneficio en amortización o venta de valores			
722. Intereses de cuentas corrientes y de ahorro	214.927		214.927
723. Intereses de imposiciones plazo fijo			
724. Intereses de certificados de depósito			
725. Intereses de préstamos	88.896		88.896
726. Intereses de créditos laborales	94.986		94.986
727. Alquileres de inmuebles	684		684
728. Otros recursos			
73. Transferencias internas del sistema de la Seguridad Social:			
730. Cupones de valores del Sistema			
731. Intereses de préstamos del Sistema			
732. Alquileres de Inmuebles			
733. Cánones y aportaciones recibidos	128.197.447		128.197.447
734. Participación en la cotización			
735. Prima única de capitales rentas			
736. Ingresos transferidos por asistencia sanitaria prestada			
737. Ingresos transferidos por acción formativa prestada			
738. Ingresos transferidos por otras prestaciones			
739. Ingresos transferidos por servicios de administración prestados	3.776.104		3.776.104
74. Transferencias externas:			
740. Subvenciones del estado			
741. Subvenciones públicas no estatales			
742. Subvenciones privadas	1.888.052		1.888.052
75. Ingresos por servicios prestados:			
750. Ingresos por estancias			
751. Ingresos complementarios			
752. Ingresos varios			
Suma y Sigue	173.939.941		173.939.941
11. Reservas:			
12. Otras reservas			
16. Fondos especiales con afectación:			
17. Resultados acumulados:			
170. Déficit de gestión			
TOTAL INGRESOS	173.939.941		173.939.941

Madrid, a 23 de Junio de 19 80.

El INTERVENTOR DELEGADO


ENTIDAD I. N. S. S. COCHES CAMA
Balance de situación al 31 de diciembre de 1979

		ACTIVO	
2. INMOVILIZADO			2.348.548
20. INMOVILIZADO MATERIAL			289.818
200. Inmuebles	1.010.596		
- Amortización acumulada	720.221	219.375	
201. Terrenos y solares			
202. Instalaciones	27.749		
- Amortización acumulada	19.429	8.320	
203. Mobiliario y material no móvil	220.222		
- Amortización acumulada	158.802	62.123	
204. Material móvil			
- Amortización acumulada			
21. INMOVILIZACIONES EN CURSO			
210. Inmuebles en construcción			
211. Estudios y proyectos en curso			
212. Instalaciones en montaje			
22. INVERSIONES FINANCIERAS INTERNAS DEL SISTEMA DE LA SEGURIDAD SOCIAL			
220. Valores mobiliarios del sistema			
221. Préstamos concedidos internos del sistema			
222. Inversiones en Universidades Laborales			
23. FIANZAS Y DEPOSITOS CONSTITUIDOS			11.965
24. PRESTAMOS CONCEDIDOS A LARGO PLAZO			2.046.565
240. Préstamos sociales			
241. Deudores por créditos laborales	2.046.565		
242. Otros préstamos sociales			
3. EXISTENCIAS			
30. APROVISIONAMIENTOS Y SUMINISTROS			
4. DEUDORES			3.362.943
42. DEUDORES		3.362.943	
420. Deudores diversos			
421. Deudores por prestaciones			
422. Deudores por prestaciones anticipadas			
424. Anticipos al personal			
43. AJUSTES DE PERIODIFICACION			
430. Pagos anticipados			
435. Cobros diferidos			
5. CUENTAS FINANCIERAS			16.486.917
50. TESORERIA			6.057.975
500. Caja	2.592		
501. Bancos y Cajas de Pensionistas	6.055.383		
51. DEUDORES POR OPERACIONES FINANCIERAS			131.706
511. Valores mobiliarios amortizados			
512. Rentas e intereses a cobrar	131.706		
53. INVERSIONES FINANCIERAS			1.029.786
530. Valores mobiliarios	1.029.786		
531. Préstamos concedidos al Estado			
532. Préstamos al personal			
533. Imposiciones a plazo fijo			
534. Certificados de depósito			
54. CUENTAS DIVERSAS			
540. Instituto Nacional de Previsión c/c			
541. Servicio del Mutualismo Laboral c/c			
542. Caja de Compensación c/c			
543. Servicio de Universidades Laborales c/c			
544. Servicio Social de Asistencia a Pensionistas c/c			
545. Mutualidades Laborales c/c			
546. Otras Entidades Gestoras			
547. Entidades filiales c/c			
548. Partidas pendientes de aplicación			
549. Operaciones en curso			
55. ANTICIPOS DE TESORERIA INTERNOS DEL SISTEMA DE LA SEGURIDAD SOCIAL			9.267.450
550. Deudores financieros por anticipos internos	9.267.450		
56. AJUSTES POR PERIODIFICACION			
561. Rentas e intereses a cobrar no vendidos			
562. Rentas e intereses pagados por anticipado			
17. RESULTADOS ACUMULADOS			
172. Déficit de gestión			
			22.198.206
			2.264.435
02. CUENTAS DE ORDEN			24.462.641
			24.462.641
			24.462.641
			24.462.641

DIRECTOR




		PASIVO	
1. FINANCIACION BASICA			
10. CAPITAL			
111. RESERVAS			
110. Fondo de Nivelación de Cuotas			
111. Fondo de Garantía			
112. Fondo de Reserva			
113. Fondo de Estabilización			
114. Fondo especial de excedentes			
115. Reserva para obligaciones inmediatas			
116. Reserva para siniestros en tramitación pres. de liquidación o pago			
117. Fondo de prevención y rehabilitación			
118. Fondo del F.C.A.T.			
119. Reservas matemáticas			
12. OTRAS RESERVAS			
122. Fondo de asistencia social A.T.			
123. Reservas de autogesturo			
13. PRESTAMOS RECIBIDOS INTERNOS DEL SISTEMA DE LA SEGURIDAD SOCIAL			
130. Préstamos recibidos internos del sistema			
14. PRESTAMOS RECIBIDOS EXTERNOS			
140. Préstamos recibidos			
141. Acreedores hipotecarios			
15. EMPRESTITOS			
150. Obligaciones			
16. FONDOS ESPECIALES CON AFECTACION			
160. Fondo de C.P. Minería del Carbón			
161. Fondo de contingencias			
162. Excedentes de aportaciones para C.T.C.			
163. Fondo de excedentes de gastos de administración			
4. ACREEDORES			672.442
40. PROVEEDORES			
41. ACREEDORES			572.886
410. Acreedores diversos	32.435		
411. Impuestos y cuotas de la Seguridad Social a pagar	27.656		
412. Acreedores por prestaciones	512.795		
413. Obligaciones contraídas			
43. AJUSTES DE PERIODIFICACION			99.556
431. Pagos diferidos	99.556		
434. Cobros anticipados			
5. CUENTAS FINANCIERAS			21.525.764
51. ACREEDORES POR OPERACIONES FINANCIERAS			
510. Rentas e intereses a pagar			
52. FIANZAS Y DEPOSITOS RECIBIDOS			
520. Fianzas recibidas			
521. Depósitos recibidos			
54. CUENTAS DIVERSAS			21.525.764
540. Instituto Nacional de Previsión c/c			
541. Servicio del Mutualismo Laboral c/c			
542. Caja de Compensación c/c			
543. Servicio de Universidades Laborales c/c			
544. Servicio Social de Asistencia a Pensionistas c/c			
545. Mutualidades Laborales c/c			
546. Otras Entidades Gestoras			
547. Entidades filiales c/c	16.596.433		
548. Partidas pendientes de aplicación			
549. Operaciones en curso	4.929.331		
55. ANTICIPOS DE TESORERIA INTERNOS DEL SISTEMA DE LA SEGURIDAD SOCIAL			
551. Acreedores financieros por anticipos internos			
56. AJUSTES POR PERIODIFICACION			
560. Rentas e intereses a pagar no vendidos			
563. Rentas e intereses cobrados por anticipado			
			22.198.206
			2.264.435
02. CUENTAS DE ORDEN			24.462.641
			24.462.641
			24.462.641
			24.462.641


MADRID a 31 de DICIEMBRE de 1979
 El INTERVENTOR DELEGADO


MUTUALIDAD LABORAL DE GALERIAS PRECIADOS, S. A.

Cuenta de gestión por operaciones corrientes del año 1979

- GASTOS -	GESTION CONTINGENCIA GENERALES	GESTION ACCIDENTES DE TRABAJO	TOTAL
60. Prestaciones económicas directas:			
600. Pensiones	109.655.977		109.655.977
601. Incapacidad Laboral Transitoria			
602. Invalidez Provisional			
603. Protección a la familia			
604. Desempleo			
605. Indemnizaciones y entregas únicas	50.000		50.000
606. Auxilios económicos			
61. Asistencia sanitaria:			
610. Asistencia médica con medios propios			
611. Asistencia médica con medios ajenos			
612. Farmacia			
613. Investigación y docencia			
614. Prótesis y vehículos para Invididos			
62. Servicios Sociales:			
620. Higiene y seguridad en el trabajo			
621. Medicina preventiva			
622. Readucción de invididos			
623. Acción formativa			
624. Asistencia a los pensionistas			
63. Gastos generales y otros:			
630. Gastos de administración	8.211.890		8.211.890
631. Gastos patrimoniales			
632. Gastos financieros	251.333		251.333
64. Transferencias internas del sistema de la Seguridad Social:			
640. Cánones, aportaciones y compensación de financiación	172.616.418		172.616.418
641. Participación de otros entes en la cotización			
642. Participación otros regímenes en la cotización			
643. Capitales renta			
644. Costas de servicios y prestaciones con cargo a otros entes			
645. Intereses y rentas internos del Sistema de la S.Social			
646. Gastos transferidos de prestaciones	68.260		68.260
65. Transferencias externas:			
650. Al estado			
651. A otros entes			
Suma y Sigue	290.653.978		290.653.978
11. Reservas:	106.245.294		106.245.294
12. Otras reservas			
16. Fondos especiales con afectación			
17. Resultados acumulados:			
170. Déficit de gestión			
TOTALES	396.899.172		396.899.172

El Secretario General



- INGRESOS -	GESTION CONTINGENCIA GENERALES	GESTION ACCIDENTES DE TRABAJO	TOTAL
70. Cuotas cobradas:			
700. Cuotas de empleadores	256.544.934		256.544.934
701. Cuotas de trabajadores por cuenta ajena	44.742.882		44.742.882
702. Cuotas de trabajadores por cuenta propia			
703. Prima única por subrogación empresarial			
704. Recargo de more			
71. Percepción sobre productos derivados del campo:			
710. Percepción sobre productos del campo nacionales			
711. Percepción sobre productos del campo importados			
72. Rentas e intereses del patrimonio:			
720. Cupones de valores	8.728.509		8.728.509
721. Beneficio en amortización o venta de valores	40.180		40.180
722. Intereses de cuentas corrientes y de ahorro	8.337.600		8.337.600
723. Intereses de imposiciones plazo fijo			
724. Intereses de certificados de depósito			
725. Intereses de préstamos			
726. Intereses de créditos laborales	1.373.402		1.373.402
727. Alquileres de inmuebles			
728. Otros recursos			
73. Transferencias internas del sistema de la Seguridad Social:			
730. Cupones de valores del Sistema	1.698.000		1.698.000
731. Intereses de préstamos del Sistema			
732. Alquileres de inmuebles			
733. Cánones y aportaciones recibidos	67.221.781		67.221.781
734. Participación en la cotización			
735. Prima única de capitales renta			
736. Ingresos transferidos por asistencia sanitaria prestada			
737. Ingresos transferidos por acción formativa prestada			
738. Ingresos transferidos por otras prestaciones			
739. Ingresos transferidos por servicios de administración prestados	8.211.890		8.211.890
74. Transferencias externas:			
740. Subvenciones del estado			
741. Subvenciones públicas no estatales			
742. Subvenciones privadas			
75. Ingresos por servicios prestados:			
750. Ingresos por estancias			
751. Ingresos complementarios			
752. Ingresos varios			
Suma y Sigue	396.899.172		396.899.172
11. Reservas			
12. Otras reservas			
16. Fondos especiales con afectación			
17. Resultados acumulados:			
170. Déficit de gestión			
TOTALES	396.899.172		396.899.172

Madrid

15 de Junio de 1980

El Interventor Delegado



MUTUALIDAD LABORAL DE GALERIAS PRECIADOS, S. A.

Balance de situación al 31 de diciembre de 1979

2. INMOVILIZADO		ACTIVO		84.054.218
20. INMOVILIZADO MATERIAL			4.948.443	
200. Inmuebles	3.960.000			
- Amortización acumulada	277.600	3.683.000		
201. Terrenos y solares				
202. Instalaciones	765.632			
- Amortización acumulada	410.339	595.299		
203. Mobiliario y material no móvil	1.130.931			
- Amortización acumulada	450.391	740.150		
21. INMOVILIZACIONES EN CURSO				
210. Inmuebles en construcción				
211. Estudios y proyectos en curso				
212. Instalaciones en montaje				
22. INVERSIONES FINANCIERAS INTERNAS DEL SISTEMA DE LA SEGURIDAD SOCIAL			23.100.000	
220. Valores mobiliarios del sistema				
221. Préstamos concedidos internos del sistema				
222. Inversiones en Universidades Laborales				
23. FIANZAS Y DEPOSITOS CONSTITUIDOS				
24. PRESTAMOS CONCEDIDOS A LARGO PLAZO			31.005.775	
240. Préstamos sociales				
241. Deudores por créditos laborales				
242. Otras inversiones sociales				
3. EXISTENCIAS				
30. PROVISIONAMIENTOS Y SUMINISTROS				
4. DEUDORES				162.980
42. DEUDORES				162.980
420. Deudores diversos				
421. Deudores por prestaciones				
422. Deudores por prestaciones anticipadas				
424. Arreos al personal				
43. AJUSTES DE PERIODIFICACION				
430. Pagos anticipados				
435. Cobros diferidos				
5. CUENTAS FINANCIERAS				521.007.463
60. TESORERIA				289.957.702
500. Caja				82.856
501 a 503. Bancos y Cajas de Ahorro c/c, vista				208.944.846
61. DEUDORES POR OPERACIONES FINANCIERAS				510
511. Valores mobiliarios amortizados				
512. Rentas e intereses a cobrar				510
63. INVERSIONES FINANCIERAS				127.539.733
530. Valores mobiliarios				
531. Préstamos concedidos al Estado				
532. Préstamos al personal				
533. Imposiciones a plazo fijo				
534. Certificados de depósito				
64. CUENTAS DIVERSAS				57.453
540. Instituto Nacional de Previsión c/c				
541. Servicio del Mutualismo Laboral c/c				
542. Caja de Compensación c/c				
543. Servicio de Universidades Laborales c/c				
544. Servicio Social de Asistencia e Pensionistas c/c				
545. Mutualidades Laborales c/c				
546. Otras Entidades Gestoras				
547. Entidades filiales c/c				57.453
548. Partidas pendientes de aplicación				
549. Operaciones en curso				
65. ANTIPOPOS DE TESORERIA INTERNOS DEL SISTEMA DE LA SEGURIDAD SOCIAL				103.452.065
550. Deudores financieros por anticipos internos				103.452.065
66. AJUSTES POR PERIODIFICACION				
561. Rentas e intereses a cobrar no vencidos				
562. Rentas e intereses pagados por anticipado				
17. RESULTADOS ACUMULADOS				
170. Déficit de gestión				
SUMA DEL ACTIVO				585.224.661
02. CUENTAS DE ORDEN				189.035.725
TOTAL				774.260.386

Secretaría General

[Firma]

1. FINANCIACION BASICA		PASIVO		522.966.928
10. CAPITAL				522.966.928
11. RESERVAS				
110. Fondo de Nivelación de Cuotas				
111. Fondo de Garantía				522.966.928
112. Fondo de Reserva				
113. Fondo de Estabilización				
114. Fondo especial de excedentes				
115. Reserva para obligaciones inmediatas				
116. Reserva para siniestros en tramitación ptes. de liquidación o pago				
117. Fondo de prevención y rehabilitación				
118. Fondo del F.C.A.T.				
119. Reservas matemáticas				
12. OTRAS RESERVAS				
122. Fondo de asistencia social A.T.				
123. Reservas de autoseguro				
13. PRESTAMOS RECIBIDOS INTERNOS DEL SISTEMA DE LA SEGURIDAD SOCIAL				
130. Préstamos recibidos internos del sistema				
14. PRESTAMOS RECIBIDOS EXTERNOS				
140. Préstamos recibidos				
141. Acreedores hipotecarios				
15. EMPRESTITOS				
150. Obligaciones				
16. FONDOS ESPECIALES CON AFECTACION				
160. Fondo de C.P. Minería del Carbón				
161. Fondo de contingencias				
162. Excedentes de aportaciones para C.T.C.				
163. Fondo de excedentes de gastos de administración				
4. ACREEDORES				7.110.586
40. PROVEEDORES				
41. ACREEDORES				55.559
410. Acreedores diversos				
411. Impuestos y cuotas de la Seguridad Social a pagar				221.973
412. Acreedores por prestaciones				6.833.054
413. Obligaciones contractuales				
43. AJUSTES DE PERIODIFICACION				
431. Pagos diferidos				
434. Cobros anticipados				
5. CUENTAS FINANCIERAS				55.147.147
61. ACREEDORES POR OPERACIONES FINANCIERAS				
510. Rentas e intereses a pagar				
62. FIANZAS Y DEPOSITOS RECIBIDOS				
520. Fianzas recibidas				
521. Depósitos recibidos				
64. CUENTAS DIVERSAS				55.147.147
540. Instituto Nacional de Previsión c/c				
541. Servicio del Mutualismo Laboral c/c				
542. Caja de Compensación c/c				
543. Servicio de Universidades Laborales c/c				
544. Servicio Social de Asistencia e Pensionistas c/c				
545. Mutualidades Laborales c/c				
546. Otras Entidades Gestoras				55.143.351
547. Entidades filiales c/c				
548. Partidas pendientes de aplicación				
549. Operaciones en curso				3.286
65. ANTIPOPOS DE TESORERIA INTERNOS DEL SISTEMA DE LA SEGURIDAD SOCIAL				
551. Acreedores financieros por anticipos internos				
66. AJUSTES POR PERIODIFICACION				
560. Rentas e intereses a pagar no vencidos				
563. Rentas e intereses cobrados por anticipado				
SUMA DEL PASIVO				585.224.661
02. CUENTAS DE ORDEN				189.035.725
TOTAL				774.260.386

Madrid a 19 de Junio de 1980.

Interventor

[Firma]

MUTUALIDAD LABORAL DEL ESTABLECIMIENTO MINERO DE ALMADEN

Cuenta de gestión por operaciones corrientes del año 1979

<u>- GASTOS -</u>		GESTION CONTINGENCIA GENERALES	GESTION ACCIDENTES DE TRABAJO	TOTAL
<u>Prestaciones económicas directas:</u>				
600.	Pensiones	309.349.704		309.349.704
601.	Incapacidad Laboral Transitoria			
602.	Invalidez Provisional			
603.	Protección a la familia			
604.	Desempleo			
605.	Indemnizaciones y entrega de casa	845.000		845.000
606.	Audios económicos			
<u>61. Asistencia sanitaria:</u>				
610.	Asistencia médica con médicos propios			
611.	Asistencia médica con médicos ajenos			
612.	Farmacia			
613.	Investigación y docencia			
614.	Prótesis y vehículos para inválidos			
<u>Servicios Sociales:</u>				
620.	Higiene y seguridad en el trabajo			
621.	Medicina preventiva			
622.	Reducción de infortún			
623.	Acción formativa			
624.	Asistencia a los pensionistas			
<u>63. Gastos generales y otros:</u>				
630.	Gastos de administración	1.851.801		1.851.801
631.	Gastos patrimoniales			
632.	Gastos financieros			
<u>64. Transferencias Internas del sistema de la Seguridad Social:</u>				
640.	Cánones, aportaciones y compensación de financiación	9.779.867		9.779.867
641.	Participación de otros entes en la cotización			
642.	Participación otros regímenes en la cotización			
643.	Capitales rentas			
644.	Cortes de servicios y prestaciones con cargo a otros entes			
645.	Intereses y rentas Internas del Sistema de la S.Social	1.103		1.103
646.	Gastos transferidos de prestaciones	297.000		297.000
<u>65. Transferencias externas:</u>				
650.	Al estado			
651.	A otros entes			
<u>11. Reservas:</u>				
11.	Reservas	321.323.875		321.323.875
<u>12. Otras reservas:</u>				
12.	Otras reservas			
<u>18. Fondos especiales con afectación:</u>				
18.	Fondos especiales con afectación			
<u>17. Resultados acumulados:</u>				
170.	Déficit de gestión			
TOTALES		321.323.875		321.323.875

El PRESIDENTE

[Firma]

<u>- INGRESOS -</u>		GESTION CONTINGENCIA GENERALES	GESTION ACCIDENTES DE TRABAJO	TOTAL
<u>70. Cuotas cobradas:</u>				
700.	Cuotas de empleadores	12.258.910		12.258.910
701.	Cuotas de trabajadores por cuenta ajena	2.220.118		2.220.118
702.	Cuotas de trabajadores por cuenta propia			
703.	Primas únicas por subrogación empresarial			
704.	Recargo de cuota			
<u>71. Percepción sobre productos derivados del campo:</u>				
710.	Percepción sobre productos del campo nacionales			
711.	Percepción sobre productos del campo importados			
<u>72. Rentas e intereses del patrimonio:</u>				
720.	Capones de valores			
721.	Beneficio en amortización o venta de valores			
722.	Intereses de cuentas corrientes y de ahorro	5.222		5.222
723.	Intereses de imposiciones plazo fijo			
724.	Intereses de certificados de depósito			
725.	Intereses de préstamos			
726.	Intereses de créditos laborales	359		359
727.	Alquileres de inmuebles			
728.	Otros recursos			
<u>73. Transferencias Internas del sistema de la Seguridad Social:</u>				
730.	Capones de valores del Sistema			
731.	Intereses de préstamos del Sistema			
732.	Alquileres de inmuebles			
733.	Cánones y aportaciones recibidos	236.839.534		236.839.534
734.	Participación en la cotización			
735.	Primas únicas de capitales rentas			
736.	Ingresos transferidos por asistencia sanitaria prestada			
737.	Ingresos transferidos por acción formativa prestada			
738.	Ingresos transferidos por otras prestaciones			
739.	Ingresos transferidos por servicios de administración prestados	1.851.801		1.851.801
<u>74. Transferencias externas:</u>				
740.	Subvenciones del estado			
741.	Subvenciones públicas no estatales			
742.	Subvenciones privadas	68.111.830		68.111.830
<u>75. Ingresos por servicios prestados:</u>				
750.	Ingresos por asistencias			
751.	Ingresos complementarios			
752.	Ingresos varios	16.101		16.101
<u>Suma y Sigue</u>		<u>321.323.875</u>		<u>321.323.875</u>
<u>11. Reservas:</u>				
11.	Reservas	321.323.875		321.323.875
<u>12. Otras reservas:</u>				
12.	Otras reservas			
<u>18. Fondos especiales con afectación:</u>				
18.	Fondos especiales con afectación			
<u>17. Resultados acumulados:</u>				
170.	Déficit de gestión			
TOTALES		321.323.875		321.323.875

Almaden, a 31 de Diciembre de 1979

EL INVENTOR DELEGADO

[Firma]

MUTUALIDAD LABORAL DEL ESTABLECIMIENTO MINERO DE ALMADEN

Balance de situación al 31 de diciembre de 1979

ACTIVO		5.208
2. INMOVILIZADO		
20. INMOVILIZADO MATERIAL	3.553	
200. Inmuebles		
- Amortización acumulada		
201. Terrenos y solares		
202. Instalaciones		
- Amortización acumulada		
203. Mobiliario y material no móvil	2.553	
- Amortización acumulada		
204. Material móvil		
- Amortización acumulada		
21. INMOVILIZACIONES EN CURSO		
210. Inmuebles en construcción		
211. Estudios y proyectos en curso		
212. Instalaciones en montaje		
22. INVERSIONES FINANCIERAS INTERNAS DEL SISTEMA DE LA SEGURIDAD SOCIAL		
220. Valores mobiliarios del sistema		
221. Préstamos concedidos internos del sistema		
222. Inversiones en Universidades Laborales		
23. FIANZAS Y DEPOSITOS CONSTITUIDOS		
24. PRESTAMOS CONCEDIDOS A LARGO PLAZO	1.655	
240. Préstamos sociales		
241. Deudores por créditos laborales	1.655	
242. Otras inversiones sociales		
3. EXISTENCIAS		
30. APROVISIONAMIENTOS Y SUMINISTROS		
4. DEUDOS	4.495.597	4.495.597
42. DEUDORES	4.495.597	4.495.597
420. Deudores diversos		
421. Deudores por prestaciones		
422. Deudores por prestaciones anticipadas		
423. Anticipos al personal		
43. AJUSTES DE PERIODIFICACION		
430. Pagos anticipados		
435. Cobros diferidos		
5. CUENTAS FINANCIERAS	1.207.995	1.207.995
50. TESORERIA	1.207.995	
500. Caja		
501 a 503. Bancos y Cajas de Ahorro etas. vta.	1.207.995	
51. DEUDORES POR OPERACIONES FINANCIERAS		
511. Valores mobiliarios amortizados		
512. Rentas e intereses a cobrar		
53. INVERSIONES FINANCIERAS		
530. Valores mobiliarios		
531. Préstamos concedidos al Estado		
532. Préstamos al personal		
533. Inposiciones a plazo fijo		
534. Certificados de depósito		
54. CUENTAS DIVERSAS		
540. Instituto Nacional de Previsión c/c		
541. Servicio del Mutualismo Laboral c/c		
542. Caja de Compensación c/c		
543. Servicio de Universidades Laborales c/c		
544. Servicio Social de Asistencia a Pensionistas c/c		
545. Mutualidades Laborales c/c		
546. Otras Entidades Gestoras		
547. Entidades filiales c/c		
548. Partidas pendientes de aplicación		
549. Operaciones en curso		
55. ANTICIPOS DE TESORERIA INTERNOS DEL SISTEMA DE LA SEGURIDAD SOCIAL		
550. Deudores financieros por anticipos internos		
56. AJUSTES POR PERIODIFICACION		
561. Rentas e intereses a cobrar no vendidos		
562. Rentas e intereses pagados por anticipado		
17. RESULTADOS ACUMULADOS		
170. Déficit de gestión		
SUMA DEL ACTIVO		5.709.790
02. CUENTAS DE ORDEN		321.114
TOTAL		6.030.904

[Handwritten signature]

PASIVO		5.709.790
1. FINANCIACION BASICA		
10. CAPITAL		
11. RESERVAS		
110. Fondo de Nivelación de Cuotas		
111. Fondo de Garantía		
112. Fondo de Reserva		
113. Fondo de Estabilización		
114. Fondo especial de excedentes		
115. Reserva para obligaciones inmediatas		
116. Reserva para siniestros en tramitación ptes. de liquidación o pago		
117. Fondo de prevención y rehabilitación		
118. Fondo del F.C.A.T.		
119. Reservas matemáticas		
12. OTRAS RESERVAS		
122. Fondo de asistencia social A.T.		
123. Reservas de autoseguro		
13. PRESTAMOS RECIBIDOS INTERNOS DEL SISTEMA DE LA SEGURIDAD SOCIAL		
130. Préstamos recibidos internos del sistema		
14. PRESTAMOS RECIBIDOS EXTERNOS		
140. Préstamos recibidos		
141. Acreedores hipotecarios		
15. EMPRESTITOS		
150. Obligaciones		
16. FONDOS ESPECIALES CON AFECTACION		
160. Fondo de C.P. Mierla del Carbón		
161. Fondo de contingencia		
162. Excedentes de aportaciones para C.T.C.		
163. Fondo de excedentes de gastos de administración		
4. ACREEDORES		5.539.344
40. PROVEEDORES		
41. ACREEDORES	1.207.104	5.539.344
410. Acreedores diversos		
411. Impuestos y cuotas de la Seguridad Social a pagar		
412. Acreedores por prestaciones	1.207.104	
413. Obligaciones contraídas		
43. AJUSTES DE PERIODIFICACION		
431. Pagos diferidos		
434. Cobros anticipados		
5. CUENTAS FINANCIERAS		276.546
51. ACREEDORES POR OPERACIONES FINANCIERAS		
510. Rentas e intereses a pagar		
52. FIANZAS Y DEPOSITOS RECIBIDOS		
520. Fianzas recibidas		
521. Depósitos recibidos		
54. CUENTAS DIVERSAS		276.546
540. Instituto Nacional de Previsión c/c		
541. Servicio del Mutualismo Laboral c/c		
542. Caja de Compensación c/c		
543. Servicio de Universidades Laborales c/c		
544. Servicio Social de Asistencia a Pensionistas c/c		
545. Mutualidades Laborales c/c		
546. Otras Entidades Gestoras		
547. Entidades filiales c/c		
548. Partidas pendientes de aplicación		
549. Operaciones en curso		
55. ANTICIPOS DE TESORERIA INTERNOS DEL SISTEMA DE LA SEGURIDAD SOCIAL		
551. Acreedores financieros por anticipos internos		
56. AJUSTES POR PERIODIFICACION		
560. Rentas e intereses a pagar no vendidos		
563. Rentas e intereses cobrados por anticipado		
SUMA DEL PASIVO		5.709.790
02. CUENTAS DE ORDEN		321.114
TOTAL		6.030.904

Almadén, a 31 de Diciembre de 1979.
El Director General
[Handwritten signature]

B. O. del E.—Núm. 156

1 julio 1981


15037

SERVICIO COMUN DE LA CAJA DE COMPENSACION DEL MUTUALISMO LABORAL

Cuenta de gestión por operaciones corrientes del año 1979

- GASTOS -	GESTION CONTINGENCIA GENERALES	GESTION ACCIDENTES DE TRABAJO	TOTAL
60. Prestaciones económicas directas:			
600. Pensiones			
601. Incapacidad Laboral Transitoria			
602. Invalidez Provisional			
603. Protección a la familia			
604. Desempleo			
605. Indemnizaciones y entregas únicas			
606. Auxilios económicos			
61. Asistencia sanitaria:			
610. Asistencia médica con medios propios			
611. Asistencia médica con medios ajenos	335.720.022		335.720.022
612. Farmacia			
613. Investigación y docencia			
614. Prótesis y vehículos para inválidos			
62. Servicios Sociales:			
620. Higiene y seguridad en el trabajo			
621. Medicina preventiva			
622. Readaptación de inválidos			
623. Acción formativa			
624. Asistencia a los pensionistas			
63. Gastos generales y otros:			
630. Gastos de administración	9.650.238.811		9.650.238.811
631. Gastos patrimoniales	4.879.944		4.879.944
632. Gastos financieros			
64. Transferencias internas del sistema de la Seguridad Social:			
640. Cánones, aportaciones y compensación de financiación	2.573.134.463		2.573.134.463
641. Participación de otros entes en la cotización			
642. Participación otros regímenes en la cotización			
643. Capitales renta		1.110.940.017	1.110.940.017
644. Costes de servicios y prestaciones con cargo a otros entes			
645. Intereses y rentas internos del Sistema de la S.Social			
646. Gastos transferidos de prestaciones	(-) 335.720.022		(-) 335.720.022
65. Transferencias externas:			
650. Al estado	1.136.151.514		1.136.151.514
651. A otros entes			
Suma y Sigue	13.264.404.732	1.110.940.017	14.475.344.749
11. Reservas:		(-) 888.753.014	(-) 888.753.014
12. Otras reservas		(-) 222.180.003	(-) 222.180.003
16. Fondos especiales con afectación	9.224.689.267		9.224.689.267
17. Resultados acumulados:			
170. Déficit de gestión			
TOTALES	22.589.093.999		22.589.093.999

El DIRECTOR GENERAL.....



- INGRESOS -	GESTION CONTINGENCIA GENERALES	GESTION ACCIDENTES DE TRABAJO	TOTAL
70. Cuotas cobradas:			
700. Cuotas de emolumentos			
701. Cuotas de trabajadores por cuenta ajena			
702. Cuotas de trabajadores por cuenta propia			
703. Prima única por subrogación empresarial			
704. Recargo de mora	1.336.648.840		1.336.648.840
71. Percepción sobre productos derivados del campo:			
710. Percepción sobre productos del campo nacionales			
711. Percepción sobre productos del campo importados			
72. Rentas e intereses del patrimonio:			
720. Cupones de valores	(-) 36.842.880		(-) 36.842.880
721. Beneficio en amortización o venta de valores			
722. Intereses de cuentas corrientes y de ahorro	68.871.305		68.871.305
723. Intereses de imposiciones plazo fijo			
724. Intereses de certificados de depósito	32.054.424		32.054.424
725. Intereses de préstamos	12.622.524		12.622.524
726. Intereses de créditos laborales			
727. Alquileres de inmuebles	7.234.322		7.234.322
728. Otros recursos	1.761.732		1.761.732
73. Transferencias internas del sistema de la Seguridad Social:			
730. Cupones de valores del Sistema	42.411.840		42.411.840
731. Intereses de préstamos del Sistema	82.663.741		82.663.741
732. Alquileres de inmuebles	9.888.565		9.888.565
733. Cánones y aportaciones recibidos	21.129.862.859		21.129.862.859
734. Participación en la cotización			
735. Prima única de capitales renta			
736. Ingresos transferidos por asistencia sanitaria prestada			
737. Ingresos transferidos por acción formativa prestada			
738. Ingresos transferidos por otras prestaciones			
739. Ingresos transferidos por servicios de administración prestados			
74. Transferencias externas:			
740. Subvenciones del estado	32.761.661		32.761.661
741. Subvenciones públicas no estatales			
742. Subvenciones privadas			
75. Ingresos por servicios prestados:			
750. Ingresos por estancias			
751. Ingresos complementarios			
752. Ingresos varios	(-) 315.663.341		(-) 315.663.341
Suma y Sigue	22.404.295.652		22.404.295.652
11. Reservas	1.844.798.347		1,844,798,347
12. Otras reservas			
16. Fondos especiales con afectación			
17. Resultados acumulados:			
170. Déficit de gestión			
TOTALES	22.589.093.999		22.589.093.999

Madrid, a 31 de Diciembre de 1979.....

EL INTERVENTOR CENTRAL.....



SERVICIO DEL MUTUALISMO LABORAL Y SUS DELEGACIONES PROVINCIALES

Balance de situación al 31 de diciembre de 1979

ACTIVO		
2. INMOVILIZADO		5.642.260.734
20. INMOVILIZADO MATERIAL		4.949.225.601
200. Inmuebles	4.421.754.968	
- Amortización acumulada	189.245.907	4.232.509.061
201. Terrenos y solares		7.807.338
202. Instalaciones	289.419.101	
- Amortización acumulada	63.014.761	226.404.340
203. Mobiliario y material no móvil	632.044.321	
- Amortización acumulada	134.401.975	497.642.346
204. Material móvil	30.389.362	
- Amortización acumulada	8.458.849	21.930.513
21. INMOVILIZACIONES EN CURSO		568.374.071
210. Inmuebles en construcción		567.584.818
211. Estudios y proyectos en curso		789.353
212. Instalaciones en montaje		
22. INVERSIONES FINANCIERAS INTERNAS DEL SISTEMA DE LA SEGURIDAD SOCIAL		93.418.988
220. Valores mobiliarios del sistema	87.816.000	
221. Préstamos concedidos internos del sistema	(-) 6.385.012	
222. Inversiones en Universidades Laborales	11.987.996	
23. FIANZAS Y DEPOSITOS CONSTITUIDOS		31.857.989
24. PRÉSTAMOS CONCEDIDOS A LARGO PLAZO		6.384.991
240. Préstamos sociales		6.384.991
241. Deudores por créditos laborales		
242. Otras inversiones sociales		
3. EXISTENCIAS		10.739.287
30. APROVISIONAMIENTOS Y SUMINISTROS		10.739.287
4. DEUDORES		5.107.251.768
42. DEUDORES		3.875.101.745
420. Deudores diversos	3.264.437.868	
421. Deudores por prestaciones	259.932.277	
423. Deudores por prestaciones anticipadas	196.209.848	
424. Anticipos al personal	156.021.758	
43. AJUSTES DE PERIODIFICACION		1.232.150.017
430. Pagos anticipados		1.232.150.017
435. Cobros diferidos		
5. CUENTAS FINANCIERAS		35.276.741.012
50. TESORERIA		12.667.191.934
500. Caja	33.527.802	
501 a 503. Bancos y Cajas de Ahorro cta. vista	12.634.664.132	
51. DEUDORES POR OPERACIONES FINANCIERAS		330.197
511. Valores mobiliarios amortizados		
512. Rentas e intereses a cobrar	330.197	
53. INVERSIONES FINANCIERAS		3.114.007.414
530. Valores mobiliarios		
531. Préstamos concedidos al Estado	355.900.000	
532. Préstamos al personal	778.107.414	
533. Imposiciones a plazo fijo		
534. Certificados de depósito		
54. CUENTAS DIVERSAS		21.475.211.467
540. Instituto Nacional de Previsión c/c		
541. Servicio del Mutualismo Laboral c/c		
542. Caja de Compensación c/c		
543. Servicio de Universidades Laborales c/c		
544. Servicio Social de Asistencia a Pensionistas c/c		
545. Mutualidades Laborales c/c	81.258.379.860	
546. Otras Entidades Gestoras		
547. Entidades filiales c/c	216.891.607	
548. Partidas pendientes de aplicación		
549. Operaciones en curso		
55. ANTIPO DE TESORERIA INTERNOS DEL SISTEMA DE LA SEGURIDAD SOCIAL		
550. Deudores financieros por anticipos internos		
56. AJUSTES POR PERIODIFICACION		
561. Rentas e intereses a cobrar no vencidos		
562. Rentas e intereses pagados por anticipado		
17. RESULTADOS ACUMULADOS		
170. Déficit de gestión		
SUMA DEL ACTIVO		46.043.992.795
02. CUENTAS DE ORDEN		87.316.000
TOTAL		46.131.308.795

El DIRECTOR GENERAL

[Firma]

PASIVO		
1. FINANCIACION BASICA		28.629.581.988
10. CAPITAL		
11. RESERVAS		4.160.276.581
110. Fondo de Nivelación de Cuotas		
111. Fondo de Garantía		
112. Fondo de Reserva	5.048.028.535	
113. Fondo de Estabilización		
114. Fondo especial de excedentes		
115. Reserva para obligaciones inmediatas		
116. Reserva para siniestros en tramitación ptes. de liquidación o pago		
117. Fondo de prevención y rehabilitación	6.089.752.014	
118. Fondo del F.C.A.T.		
119. Reservas matemáticas		
12. OTRAS RESERVAS		6.222.188.003
122. Fondo de asistencia social A.T.	6.222.188.003	
123. Reservas de autoseguro		
13. PRESTAMOS RECIBIDOS INTERNOS DEL SISTEMA DE LA SEGURIDAD SOCIAL		
130. Préstamos recibidos internos del sistema		
14. PRESTAMOS RECIBIDOS EXTERNOS		65.030
140. Préstamos recibidos		
141. Acreedores hipotecarios	65.030	
15. EMPRESTITOS		
150. Obligaciones		
16. FONDOS ESPECIALES CON AFECTACION		24.491.410.100
160. Fondo de C.P. Minería del Carbón		
161. Fondo de contingencias	24.271.212.859	
162. Excedentes de aportaciones para C.T.C.	219.717.421	
163. Fondo de excedentes de gastos de administración		
4. ACREEDORES		14.791.391.609
40. PROVEEDORES		6.493.929
41. ACREEDORES		13.673.957.661
410. Acreedores diversos	8.492.587.155	
411. Impuestos y cuotas de la Seguridad Social a pagar	8.609.809.158	
412. Acreedores por prestaciones		
413. Obligaciones contraídas	2.571.561.349	
43. AJUSTES DE PERIODIFICACION		1.110.940.017
431. Pagos diferidos	1.110.940.017	
434. Cobros anticipados		
5. CUENTAS FINANCIERAS		2.823.017.198
51. ACREEDORES POR OPERACIONES FINANCIERAS		
510. Rentas e intereses a pagar		
52. FIANZAS Y DEPOSITOS RECIBIDOS		26.894.968
520. Fianzas recibidas	199.340	
521. Depósitos recibidos	26.695.628	
54. CUENTAS DIVERSAS		1.708.043.198
540. Instituto Nacional de Previsión c/c		
541. Servicio del Mutualismo Laboral c/c		
542. Caja de Compensación c/c		
543. Servicio de Universidades Laborales c/c		
544. Servicio Social de Asistencia a Pensionistas c/c		
545. Mutualidades Laborales c/c		
546. Otras Entidades Gestoras		
547. Entidades filiales c/c		
548. Partidas pendientes de aplicación	75.932.997	
549. Operaciones en curso	1.632.110.201	
55. ANTIPO DE TESORERIA INTERNOS DEL SISTEMA DE LA SEGURIDAD SOCIAL		1.088.078.832
551. Acreedores financieros por anticipos internos	1.088.078.832	
56. AJUSTES POR PERIODIFICACION		
560. Rentas e intereses a pagar no vencidos		
563. Rentas e intereses cobrados por anticipado		
SUMA DEL PASIVO		46.043.992.795
02. CUENTAS DE ORDEN		87.316.000
TOTAL		46.131.308.795

Madrid, a 31 de Diciembre de 1979.

El INVENTOR CENTRAL

[Firma]

B. O. del E.—Núm. 156

1 julio 1981


15039

SERVICIO COMUN DE LA CAJA DE COMPENSACION DEL MUTUALISMO LABORAL

Cuenta de gestión por operaciones corrientes del año 1979

- GASTOS -	GESTION CONTINGENCIA GENERALES	GESTION ACCIDENTES DE TRABAJO	TOTAL
60. Prestaciones económicas directas:			
600. Pensiones	54.398.046.509		54.398.046.509
601. Incapacidad Laboral Transitoria			
602. Invalidez Provisional			
603. Protección a la familia			
604. Desempleo			
605. Indemnizaciones y entregas únicas	215.177.975		215.177.975
606. Auxilios económicos	90.132.200		90.132.200
61. Asistencia sanitaria:			
610. Asistencia médica con medios propios			
611. Asistencia médica con medios ajenos			
612. Farmacia			
613. Investigación y docencia			
614. Prótesis y vehículos para inválidos			
62. Servicios Sociales:			
620. Higiene y seguridad en el trabajo			
621. Medicina preventiva			
622. Reeduación de inválidos			
623. Acción formativa			
624. Asistencia a los pensionistas			
63. Gastos generales y otros:			
630. Gastos de administración	119.628.669		119.628.669
631. Gastos patrimoniales	361.426		361.426
632. Gastos financieros	566.427		566.427
64. Transferencias internas del sistema de la Seguridad Social:			
640. Cánones, aportaciones y compensación de financiación	648.512.768.882		648.512.768.882
641. Participación de otros entes en la cotización	5.758.468.161		5.758.468.161
642. Participación otros regímenes en la cotización			
643. Capitales renta			
644. Costes de servicios y prestaciones con cargo a otros entes	783.707.397		783.707.397
645. Intereses y rentas internos del Sistema de la S.Social			
646. Gastos transferidos de prestaciones	163.500		163.500
65. Transferencias externas:			
650. Al estado			
651. A otros entes			
Suma y Sigue	709.679.021.146		709.679.021.146
11. Reservas:			
12. Otras reservas			
18. Fondos especiales con afectación	398.779.949		398.779.949
17. Resultados acumulados:			
170. Déficit de gestión			
TOTALES	710.277.801.095		710.277.801.095

- INGRESOS -	GESTION CONTINGENCIA GENERALES	GESTION ACCIDENTES DE TRABAJO	TOTAL
70. Cuotas cobradas:			
700. Cuotas de empleadores	329.420.781.223		329.420.781.223
701. Cuotas de trabajadores por cuenta ajena	53.631.500.103		53.631.500.103
702. Cuotas de trabajadores por cuenta propia			
703. Prima única por subrogación empresarial	89.220		89.220
704. Recargo de mora			
71. Percepción sobre productos derivados del campo:			
710. Percepción sobre productos del campo nacionales			
711. Percepción sobre productos del campo importados			
72. Rentas e intereses del patrimonio:			
720. Cuponos de valores	630.634		630.634
721. Beneficio en amortización o venta de valores			
722. Intereses de cuentas corrientes y de ahorro	129.165.892		129.165.892
723. Intereses de imposiciones plazo fijo			
724. Intereses de certificados de depósito			
725. Intereses de préstamos	2.347.950		2.347.950
726. Intereses de créditos laborales			
727. Alquileres de inmuebles	4.250.609		4.250.609
728. Otros recursos	772.119		772.119
73. Transferencias internas del sistema de la Seguridad Social:			
730. Cuponos de valores del Sistema	1.726.080		1.726.080
731. Intereses de préstamos del Sistema	9.789.138		9.789.138
732. Alquileres de inmuebles			
733. Cánones y aportaciones recibidos	321.671.956.921		321.671.956.921
734. Participación en la cotización	842.195.758		842.195.758
735. Prima única de capitales renta			
736. Ingresos transferidos por asistencia sanitaria prestada			
737. Ingresos transferidos por acción formativa prestada			
738. Ingresos transferidos por otras prestaciones			
739. Ingresos transferidos por servicios de administración prestados	119.628.669		119.628.669
74. Transferencias externas:			
740. Subvenciones del estado	321.210.000		321.210.000
741. Subvenciones públicas no estatales	328.310.211		328.310.211
742. Subvenciones privadas			
75. Ingresos por servicios prestados:			
750. Ingresos por estancias			
751. Ingresos complementarios			
752. Ingresos varios	134.795		134.795
Suma y Sigue	708.286.485.322		708.286.485.322
11. Reservas	1.991.315.773		1.991.315.773
12. Otras reservas			
16. Fondos especiales con afectación			
17. Resultados acumulados:			
170. Déficit de gestión			
TOTALES	710.277.801.095		710.277.801.095

SECRETARIO GENERAL




Madrid, a 31 de Diciembre de 1979

INTERVENTOR DELEGADO


CAJA DE COMPENSACION DEL M. L.

Balance de situación al 31 de diciembre de 1979

ACTIVO		PASIVO	
2. INMOVILIZADO		1. FINANCIACION BASICA	
20. INMOVILIZADO MATERIAL	511.805.682	10. CAPITAL	45.702.561.921
200. Inmueble	139.971.241	11. RESERVAS	408.999.815
201. Termino cobrable	9.071.788	110. Fondo de liquidación de cuotas	45.702.561.921
202. Inexistencia	139.899.453	111. Fondo de garantía	
203. Amortización acumulada	242.295.695	112. Fondo de estabilización	
204. Mobiliario y material no móvil	3.201.013	113. Fondo especial de excedentes	
205. Amortización acumulada	1.771.858	114. Reserva para obligaciones inmediatas	
206. Material móvil	4.895.786	115. Reserva para siniestros en tramitación o no de liquidación o pago	
207. Amortización acumulada	1.341.314	116. Fondo del F.C.A.T.	
208. Amortización acumulada	5.411.863	117. Fondo de prevención y rehabilitación	
209. Amortización acumulada	5.411.863	118. Reserva matrullada	
21. INMOVILIZACIONES EN CURSO		12. OTRAS RESERVAS	408.999.815
210. Inmueble en construcción		122. Fondo de reserva social A.T.	
211. Estudios y proyectos en curso		123. Reservas de autosiguro	
212. Instalaciones en montaje	370.834.867	13. PRESTAMOS RECIBIDOS INTERNOS DEL SISTEMA DE LA SEGURIDAD SOCIAL	
22. INVERSIONES FINANCIERAS INTERNAS DEL SISTEMA DE LA SEGURIDAD SOCIAL		14. PRESTAMOS RECIBIDOS EXTERNOS	
220. Valores mobiliarios del sistema	41.852.000	140. Préstamos recibidos	3.198.465.319
221. Préstamos concedidos a miembros del sistema	17.770.700	141. Acreditaciones hipotecarias	1.976.719
222. Inexistencia	5.411.863	15. EMPRESTITOS	
23. FIANZAS Y DEPOSITOS CONSTITUIDOS		150. Obligaciones	
230. Fianzas otorgadas	60.963.490	16. FONDOS ESPECIALES CON AFECTACION	
231. Deudores por créditos laborales		160. Fondo de C.P. Minería del Carbón	2.299.940.884
232. Deudores por créditos sociales		161. Fondo de contingencias	
233. Deudores por créditos sociales		162. Excedentes de aportaciones para C.T.C.	
234. Deudores por créditos sociales		163. Fondo de excedentes de gastos de administración	
3. EXISTENCIAS	6.878	4. ADEUDOS	1.991.037.714
30. PRODUCTOS TERMINADOS Y SUMINISTROS		40. PROVEEDORES	
31. Productos terminados	6.878	41. Acreedores	
32. Suministros		410. Acreedores diversos	727.917.082
4. DEUDOS	32.591.882.287	411. Impuestos y cuotas de la Seguridad Social a pagar	1.644.311
40. DEUDORES		412. Obligaciones por pagar a terceros	630.635.228
41. Deudores diversos	181.916.003	43. AJUSTES DE SERIODIFICACION	
42. Deudores por prestaciones anticipadas	4.410.565	431. Pagar diferidos	2.181.971
43. Anticipos al personal	97.215	432. Cobros anticipados	
44. Anticipos al personal	97.215	44. CUENTAS FINANCIERAS	
45. Anticipos al personal	97.215	440. TESOQUERIA	
46. Anticipos al personal	97.215	500. Caja	63.271
47. Anticipos al personal	97.215	501 a 503. Bancos y Cajas de Ahorro de vista	917.241.206
48. Anticipos al personal	97.215	51. DEUDOS POR OPERACIONES FINANCIERAS	
49. Anticipos al personal	97.215	511. Valores mobiliarios amortizados	269.724
50. Anticipos al personal	97.215	512. Rentas e intereses a cobrar	1.093.189
51. Anticipos al personal	97.215	52. INVERSIONES FINANCIERAS	
52. Anticipos al personal	97.215	520. Valores mobiliarios	13.780.225
53. Anticipos al personal	97.215	521. Préstamos concedidos al Estado	
54. Anticipos al personal	97.215	522. Préstamos al personal	
55. Anticipos al personal	97.215	523. Inmovilización a plazo fijo	
56. Anticipos al personal	97.215	524. Certificados de depósito	
57. Anticipos al personal	97.215	53. CUENTAS DIVERSAS	
58. Anticipos al personal	97.215	540. Instituto Nacional de Previsión c/c	
59. Anticipos al personal	97.215	541. Servicio del Mutualismo Laboral c/c	
60. Anticipos al personal	97.215	542. Caja de Compensación c/c	
61. Anticipos al personal	97.215	543. Servicio de Universidades Laborales c/c	
62. Anticipos al personal	97.215	544. Servicio Social de Asistencia y Pensionistas c/c	
63. Anticipos al personal	97.215	545. Mutualidades Laborales c/c	
64. Anticipos al personal	97.215	546. Otras Entidades Gestoras	
65. Anticipos al personal	97.215	547. Entidades filiales c/c	
66. Anticipos al personal	97.215	548. Partidas pendientes de aplicación	
67. Anticipos al personal	97.215	549. Operaciones en curso	
68. Anticipos al personal	97.215	55. ANTICIPOS DE TESORERIA INTERNOS DEL SISTEMA DE LA SEGURIDAD SOCIAL	
69. Anticipos al personal	97.215	550. Deudores financiado por anticipos internos	4.670.872.219
70. Anticipos al personal	97.215	56. AJUSTES POR PERIODIFICACION	
71. Anticipos al personal	97.215	561. Rentas e intereses a cobrar no vencidos	
72. Anticipos al personal	97.215	562. Rentas e intereses pagados por anticipado	
73. Anticipos al personal	97.215	17. RESULTADOS ACUMULADOS	
74. Anticipos al personal	97.215	170. Déficit de gestión	4.670.872.219
75. Anticipos al personal	97.215	82. CUENTAS DE ORDEN	
76. Anticipos al personal	97.215	SUMA DEL PASIVO	78.687.493.357
77. Anticipos al personal	97.215	SUMA DEL ACTIVO	78.687.493.357
78. Anticipos al personal	97.215	TOTAL	166.261.930.145
79. Anticipos al personal	97.215	TOTAL	166.261.930.145



of the month

Madrid a 31 de diciembre de 1979
 El Interventor Jefe
[Signature]


SERVICIO COMUN DE LAS COMISIONES TECNICAS CALIFICADORAS

Cuenta de gestión por operaciones corrientes del año 1979

- CASTOS -	GESTION CONTINGENCIA GENERALES	GESTION ACCIDENTES DE TRABAJO	TOTAL
<u>Prestaciones económicas directas:</u>			
600. Pensiones.....			
601. Incapacidad Laboral Transitoria.....			
602. Invalidez Provisional.....			
603. Prestación a la familia.....			
604. Desempleo.....			
605. Infraternizaciones y entregas únicas.....			
608. Auxilios económicos.....			
<u>61. Asistencia sanitaria:</u>			
610. Asistencia médica con medios propios.....			
611. Asistencia médica con medios ajenos.....			
612. Farmacia.....			
613. Investigación y docencia.....			
614. Prótesis y vehículos para inválidos.....			
<u>62. Servicios Sociales:</u>			
620. Higiene y seguridad en el trabajo.....			
621. Medicina preventiva.....			
622. Readaptación de inválidos.....			
623. Acción formativa.....			
624. Asistencia a los pensionistas.....			
<u>63. Gastos generales y otros:</u>			
630. Gastos de administración.....	991.589.116		991.589.116
631. Gastos patrimoniales.....			
632. Gastos financieros.....			
<u>64. Transferencias internas del sistema de la Seguridad Social:</u>			
640. Cánones, aportaciones y compensación de financiación.....			
641. Participación de otros entes en la cotización.....			
642. Participación otros regímenes en la cotización.....			
643. Capitales renta.....			
644. Cosas de servicios y prestaciones con cargo a otros entes.....			
645. Intereses y rentas internos del Sistema de la S.Social.....	84.733.749		84.733.749
648. Gastos transferidos de prestaciones.....			
<u>65. Transferencias externas:</u>			
650. Al estado.....			
651. A otros entes.....			
Suma y Sigue.....	1.076.322.864		1.076.322.864
<u>11. Reservas:</u>			
12. Otras reservas.....			
<u>16. Fondos especiales con afectación:</u>			
16. Fondos especiales con afectación.....	956.531.122		956.531.122
<u>17. Resultados acumulados:</u>			
170. Déficit de gestión.....			
TOTALES.....	2.032.851.986		2.032.851.986


- INGRESOS -	GESTION CONTINGENCIA GENERALES	GESTION ACCIDENTES DE TRABAJO	TOTAL
<u>70. Cuotas cobradas:</u>			
700. Cuotas de empleadores.....			
701. Cuotas de trabajadores por cuenta ajena.....			
702. Cuotas de trabajadores por cuenta propia.....			
703. Prima única por subrogación empresarial.....			
704. Recargo de mora.....			
<u>71. Percepción sobre productos derivados del campo:</u>			
710. Percepción sobre productos del campo nacionales.....			
711. Percepción sobre productos del campo importados.....			
<u>72. Rentas e intereses del patrimonio:</u>			
720. Cupones de valores.....			
721. Beneficio en amortización o venta de valores.....			
722. Intereses de cuentas corrientes y de ahorro.....			
723. Intereses de inposiciones plazo fijo.....			
724. Intereses de certificados de depósito.....			
725. Intereses de préstamos.....			
726. Intereses de créditos laborales.....			
727. Alquileres de inmuebles.....			
728. Otros recursos.....			
<u>73. Transferencias internas del sistema de la Seguridad Social:</u>			
730. Cupones de valores del Sistema.....			
731. Intereses de préstamos del Sistema.....			
732. Alquileres de inmuebles.....			
733. Cánones y aportaciones recibidos.....	2.032.851.986		2.032.851.986
734. Participación en la cotización.....			
735. Prima única de capitales renta.....			
736. Ingresos transferidos por asistencia sanitaria prestada.....			
737. Ingresos transferidos por acción formativa prestada.....			
738. Ingresos transferidos por otras prestaciones.....			
739. Ingresos transferidos por servicios de administración prestados.....			
<u>74. Transferencias externas:</u>			
740. Subvenciones del estado.....			
741. Subvenciones públicas no estatales.....			
742. Subvenciones privadas.....			
<u>75. Ingresos por servicios prestados:</u>			
750. Ingresos por estancias.....			
751. Ingresos complementarios.....			
752. Ingresos varios.....			
Suma y Sigue.....	2.032.851.986		2.032.851.986
<u>11. Reservas:</u>			
12. Otras reservas.....			
<u>16. Fondos especiales con afectación:</u>			
16. Fondos especiales con afectación.....			
<u>17. Resultados acumulados:</u>			
170. Déficit de gestión.....			
TOTALES.....	2.032.851.986		2.032.851.986

DIRECTOR GENERAL



Madrid, a 31 de Diciembre de 1979

EL INTERVENTOR CENTRAL



I. N. P. REGIMEN GENERAL DE LA SEGURIDAD SOCIAL
Cuenta de gestión por operaciones corrientes del año 1979

- GASTOS -	GESTION CONTINGENCIA GENERALES	GESTION MERCANTILES DE TRABAJO	TOTAL
50. Prestaciones económicas directas:			
500. Pensiones			
601. Incapacidad Laboral Transitoria	89.137.858.582		89.137.858.582
602. Invalidez Provisional	14.882.935.857		14.882.935.857
603. Protección a la familia	48.401.477.535		48.401.477.535
604. Desempleo	200.950.549.919		200.950.549.919
605. Indemnizaciones y entregas únicas	1.705.111.586		1.705.111.586
606. Auxilios económicos			
51. Asistencia sanitaria:			
510. Asistencia médica con medios propios	222.475.039.048		222.475.039.048
511. Asistencia médica con medios ajenos	99.398.527.713		99.398.527.713
512. Farmacia	104.546.862.950		104.546.862.950
513. Investigación y asistencia	3.205.200.865		3.205.200.865
514. Prótesis y vehículos para inválidos	2.361.788.734		2.361.788.734
52. Servicios Sociales:			
520. Higiene y seguridad en el trabajo			
521. Medicina preventiva			
522. Prevención de invalidez			
523. Acción formativa			
524. Asistencia a los pensionistas			
53. Gastos generales y otros:			
530. Gastos de administración			
531. Gastos patrimoniales	109.842.961		109.842.961
532. Gastos financieros	24.642.718		24.642.718
64. Transferencias internas del sistema de la Seguridad Social:			
640. Cánones, aportaciones y compensación de financiación	24.950.010.576		24.950.010.576
641. Participación de otros entes en la cotización	5.166.214.249		5.166.214.249
642. Participación otros regimenes en la cotización	103.667.693.639		103.667.693.639
643. Capitales rentas			
644. Costes de servicios y prestaciones con cargo a otros entes			
645. Intereses y rentas internas del Sistema de la S.Social	2.338.737.222		2.338.737.222
646. Gastos transferidos de prestaciones			
65. Transferencias externas:			
650. Al estado	1.604.913.952		1.604.913.952
651. A otros entes	6.658.922.826		6.658.922.826
Suma y Sigue	939.066.790.713		939.066.790.713
11. Reservas	104.403.796.101		104.403.796.101
12. Otras reservas			
18. Fondos especiales con afectación	14.019.002.388		14.019.002.388
17. Resultados			
170. Déficit de gestión	6.483.245.902		6.483.245.902
TOTALES	1.063.977.829.104		1.063.977.829.104

- INGRESOS -	GESTION CONTINGENCIA GENERALES	GESTION MERCANTILES DE TRABAJO	TOTAL
70. Cuotas cobradas:			
700. Cuotas de empleadores	706.727.569.686		706.727.569.686
701. Cuotas de trabajadores por cuenta ajena	122.231.248.434		122.231.248.434
702. Cuotas de trabajadores por cuenta propia			
703. Prima única por sujeción empresarial			
704. Recargo de mora	1.922.119.491		1,922.119.491
71. Percepción sobre productos derivados del campo:			
710. Percepción sobre productos del campo nacionales			
711. Percepción sobre productos del campo importados			
72. Rentas e intereses del patrimonio:			
720. Cupones de valores			
721. Beneficio en amortización o venta de valores			
722. Intereses de cuentas corrientes y de ahorro	104.702.987		104.702.987
723. Intereses de impositivos plazo fijo			
724. Intereses de certificados de depósito			
725. Rentas de préstamos	5.149.744		5,149.744
726. Intereses de créditos laborales			
727. Alquileres de inmuebles	119.195.385		119,195.385
728. Otros recursos			
73. Transferencias internas del sistema de la Seguridad Social:			
730. Cupones de valores del Sistema			
731. Intereses de creencias del Sistema			
732. Alquileres de inmuebles			
733. Cánones y aportaciones recibidos			
734. Participación en la cotización	218.741.349		218,741.349
735. Prima única de capitales rentas			
736. Ingresos transferidos por asistencia sanitaria prestada	104.748.766.773		104,748.766.773
737. Ingresos transferidos por acción formativa prestada			
738. Ingresos transferidos por otras prestaciones			
739. Ingresos transferidos por servicios de administración presta- dos			
74. Transferencias externas:			
740. Subvenciones del estado	60.000.000.000		60,000.000.000
741. Subvenciones públicas no estatales	37.723.420		37,723.420
742. Subvenciones privadas			
75. Ingresos por servicios brindados:			
750. Ingresos por asistencias	6.512.324.983		6,512.324.983
751. Ingresos complementarios	5.335.734.326		5,335.734.326
752. Ingresos varios	273.242.283		273,242.283
Suma y Sigue	1,008.236.618.801		1,008.236.618.801
11. Reservas			
12. Otras reservas			
18. Fondos especiales con afectación			
17. Resultados acumulados			
170. Déficit de gestión	55.741.210.303		55,741.210.303
TOTALES	1.063.977.829.104		1.063.977.829.104

El DIRECTOR GENERAL,

El DIRECTOR GENERAL,

[Firma manuscrita]

1. N. P. REGIMEN GENERAL DE LA SEGURIDAD SOCIAL

Balance de situación al 31 de diciembre de 1979

ACTIVO		37,369,592,447	
2. INMOVILIZADO			
20. INMOVILIZADO MATERIAL		84,369,820,201	
201	22,391,596,683		
202	2,479,594,013		
203	1,450,257,528		
204	43,489,301,068		
205	30,354,122,365		
206	120,491,803		
207	159,536,380		
21. INMOVILIZACIONES EN CURSO		3,542,391,319	
210			
211	3,542,391,319		
212			
22. INVERSIONES FINANCIERAS INTERNAS DEL SISTEMA DE LA SEGURIDAD SOCIAL			
221			
222			
223			
23. FIANZAS Y DEPOSITOS CONSTITUIDOS		19,351,678	
24. PRESTAMOS CONCEDIDOS A LARGO PLAZO		17,349	
240			
241			
242			
2. EXISTENCIAS		7,480,015,008	
30. APROVISIONAMIENTOS Y SUMINISTROS		7,480,015,008	
4. DEUDORES		69,550,551,307	
40. DEUDORES		24,421,315,352	
401			
402	18,728,279,230		
403			
404	2,693,036,122		
41. AJUSTES DE PERIODIFICACION		48,128,735,352	
411			
412			
413			
5. CUENTAS FINANCIERAS		73,745,297,526	
50. TESORERIA			
501			
51. DEUDORES POR OPERACIONES FINANCIERAS			
511			
512			
52. INVERSIONES FINANCIERAS			
521			
522			
523			
524			
54. CUENTAS DIVERSAS		738,015,218	
540			
541			
542			
543			
544			
545			
546			
547	738,005,835		
548	9,413		
549			
55. ANTICIPOS DE TESORERIA INTERNOS DEL SISTEMA DE LA SEGURIDAD SOCIAL		73,007,281,541	
550			
551	73,007,281,541		
56. AJUSTES POR PERIODIFICACION		737	
561			
562	737		
17. RESERVAS ACUMULADAS		60,258,038,394	60,258,038,394
171			
SUMA DEL ACTIVO		228,902,492,682	
02. CUENTAS DE ORDEN		138,568,341,874	
TOTAL		367,470,834,556	

PASIVO		236,728,613,630	
1. FINANCIACION BASICA			
10. CAPITAL			236,728,613,630
11. RESERVAS			119,818,559,769
110			
111	81,401,658,262		
112			
113	38,416,911,367		
114			
115			
116			
117			
118			
119			
12. OTRAS RESERVAS			
121			
122			
123			
13. PRESTAMOS RECIBIDOS INTERNOS DEL SISTEMA DE LA SEGURIDAD SOCIAL		42,938,127,803	42,938,127,803
130			
131	42,938,127,803		
14. PRESTAMOS RECIBIDOS EXTERNOS		556,861,286	
140	457,468,155		
141	109,393,131		
18. EMPRESTITOS			
181			
16. FONDOS ESPECIALES CON AFECTACION		73,405,074,978	73,405,074,978
160			
161			
162	73,405,074,978		
163			
4. ACREEDORES			58,823,640,152
40. PROVEEDORES		10,503,315,697	10,503,315,697
41. ACREEDORES		46,417,426,756	46,417,426,756
410	30,415,846,860		
411	5,608,833,667		
412	10,215,490,813		
413	178,447,438		
42. AJUSTES DE PERIODIFICACION		1,952,397,704	1,952,397,704
421			
422			
5. CUENTAS FINANCIERAS			3,300,218,595
51. ACREEDORES POR OPERACIONES FINANCIERAS		12,673,850	12,673,850
510			
511	12,673,850		
52. FIANZAS Y DEPOSITOS RECIBIDOS		250,563,074	250,563,074
520	232,778,870		
521	17,784,204		
54. CUENTAS DIVERSAS		2,923,554,241	2,923,554,241
540			
541			
542			
543			
544			
545			
546			
547			
548	2,923,554,241		
549			
55. ANTICIPOS DE TESORERIA INTERNOS DEL SISTEMA DE LA SEGURIDAD SOCIAL			
551			
552			
553			
56. AJUSTES POR PERIODIFICACION		113,427,730	113,427,730
560			
561	113,427,730		
562			
SUMA DEL PASIVO		228,902,492,682	
02. CUENTAS DE ORDEN		138,568,341,874	
TOTAL		367,470,834,556	

I. N. P. MUTUALIDAD NACIONAL AGRARIA
Cuenta de gestión por operaciones corrientes del año 1979

- GASTOS -	CONTRIBUCIÓN COMPLEMENTARIA DE VALORES	CONTRIBUCIÓN COMPLEMENTARIA DE TRABAJO	TOTAL
60. Prestaciones económicas directas:			
600. Pensiones:	229.447.189.009		229.447.189.009
601. Incapacidad Laboral Transitoria:	2.812.357.859	221.726.084	3.034.083.943
602. Incapacidad Provisional:	3.682.601.141	7.263.583	3.689.864.724
603. Protección a la familia:	11.608.368.462		11.608.368.462
604. Desempleo:	12.236.260.821		12.236.260.821
605. Indemnizaciones y entropas únicas:	566.644.659	159.921.132	726.565.791
606. Auxilios económicos:	427.517.262		427.517.262
61. Prestaciones sanitarias:			
610. Asistencia médica con medios propios:	2.452.517.247		2.452.517.247
611. Asistencia médica con medios ajenos:		239.060.739	239.060.739
612. Farmacia:		32.382.573	32.382.573
613. Investigación y asistencia:			
614. Pruebas y vendajes para inválidos:		3.402.577	3.402.577
62. Servicios Sociales:			
620. Higiene y seguridad en el trabajo:			
621. Medicina preventiva:			
622. Rehabilitación de inválidos:			
623. Acción formativa:			
624. Asistencia a las pensionistas:			
63. Gastos generales y otros:			
630. Gastos de administración:			
631. Gastos patrimoniales:			
632. Gastos financieros:			
64. Transferencias internas del sistema de la Seguridad Social:			
640. Cánones, aportaciones y compensación de financiación:	17.336.347.241	311.359.764	18.647.707.005
641. Participación de otros entes en la cotización:		710.743.822	710.743.822
642. Participación otros regímenes en la cotización:			
643. Capitales renta:		491.730.968	491.730.968
644. Costes de servicios y prestaciones con cargo a otros entes:			
645. Intereses y rentas internas del Sistema de la S Social:	1.916.778.509	520.346	1.917.308.855
646. Gastos transferidos de prestaciones:	77.455.876.630		77.455.876.630
65. Transferencias externas:			
650. Al estado:	143.137.498		143.137.498
651. A otros entes:	22.794.715		22.794.715
Reserva:	366.136.391.049	2.999.849.676	369.136.240.725
11. Otras reservas:		119.966.789	119.966.789
12. Fondos especiales con afectación:			
13. Resultados acumulados:			
170. Déficit de gestión:		106.127.487	106.127.487
TOTALES	366.106.391.049	3.774.048.805	369.880.439.854

- INGRESOS -	CONTRIBUCIÓN COMPLEMENTARIA DE VALORES	CONTRIBUCIÓN COMPLEMENTARIA DE TRABAJO	DTU.
70. Cuotas cobradas:			
700. Cuotas de ancladores:	19.627.192.697	1.515.213.422	21.142.413.121
701. Cuotas de trabajadores por cuenta ajena:	16.319.524.142		16.319.524.142
702. Cuotas de trabajadores por cuenta propia:	16.166.410.231	2.219.726.254	18.386.136.485
703. Prima única por suscripción empresarial:			
704. Recargo de mora:	169.956.684	1.904.749	171.861.433
71. Percepción sobre productos derivados del campo:			
710. Percepción sobre productos del campo nacionales:	6.566.995.707		6.566.995.707
711. Percepción sobre productos del campo importados:	1.733.307.492		1.733.307.492
72. Rentas e intereses del patrimonio:			
720. Cuotas de valores:			
721. Beneficio en amortización o venta de valores:			
722. Ingresos de cuentas corrientes y de ahorro:			
723. Ingresos de operaciones al por mayor:			
724. Ingresos de operaciones de comercio:			
725. Ingresos de prestaciones:			
726. Ingresos de créditos laborales:			
727. Alquileres de inmuebles:			
728. Otros rendimientos:			
73. Transferencias internas del sistema de la Seguridad Social:			
730. Cuotas de valores del Sistema:			
731. Ingresos de prestaciones del Sistema:			
732. Abonos de inmuebles:			
733. Cánones y aportaciones recibidos:	89.956.037.156		89.956.037.156
734. Participación en la cotización:	98.392.081.630		98.392.081.630
735. Prima única de capitales renta:			
736. Ingresos transferidos por asistencia sanitaria prestada:			
737. Ingresos transferidos por acción formativa prestada:			
738. Ingresos transferidos por otras prestaciones:	783.737.327	37.140.379	820.877.706
739. Ingresos transferidos por servicios de administración prestados:			
74. Transferencias externas:			
740. Subvenciones del estado:	34.872.867.000		34.872.867.000
741. Subvenciones públicas no estatales:	25.222.414		25.222.414
742. Subvenciones privadas:			
75. Ingresos por servicios prestados:			
750. Ingresos por prestaciones:			
751. Ingresos complementarios:			
752. Ingresos varios:			
Reserva:	284.684.016.550	3.774.048.805	288.458.065.355
11. Otras reservas:	58.166.208		58.166.208
12. Fondos especiales con afectación:			
13. Resultados acumulados:			
170. Déficit de gestión:	81.364.208.291		81.364.208.291
TOTALES	366.106.391.049	3.774.048.805	369.880.439.854

EL DIRECTOR GENERAL

EL PRESIDENTE DEL CONSEJO DE ADMINISTRACIÓN

[Firma manuscrita]

I. N. P. MUTUALIDAD NACIONAL AGRARIA
Balance de situación al 31 de diciembre de 1979

ACTIVO			
2. INMOVILIZADO			
20. INMOVILIZADO MATERIAL			
200 Inmuebles			
201 Inmuebles en construcción			
202 Vehículos			
203 Mobiliario y material no móvil			
204 Material móvil			
21. INMOVILIZACIONES EN CURSO			
210 Inmuebles en construcción			
211 Estudios y proyectos en curso			
212 Instalaciones en montaje			
22. INVERSIONES FINANCIERAS INTERNAS DEL SISTEMA DE LA SEGURIDAD SOCIAL			
220 Valores mobiliarios del sistema			
221 Préstamos concedidos internos del sistema			
222 Inversiones en Universidades Laborales			
23. FIANZAS Y DEPOSITOS CONSTITUIDOS			
24. PRESTAMOS CONCEDIDOS A LARGO PLAZO			
240 Préstamos sociales			
241 Deudores por créditos laborales			
242 Otras inversiones sociales			
3. EXISTENCIAS			
30. APROVISIONAMIENTOS Y SUMINISTROS			
4. DEUDORES			1.836.442.591
42. DEUDORES		4.187.991	4.187.991
420 Deudores diversos			
421 Deudores por prestaciones			
422 Deudores por prestaciones anticipadas			
423 Anticipos al personal			
43. AJUSTES DE PERIODIFICACION			
430 Pagos anticipados		1.832.254.600	1.832.254.600
435 Cuentas diferidas			
5. CUENTAS FINANCIERAS			2.813.114.378
50. TESORERIA			
500 Caja			
501 a 503 Bancos y Cajas de Ahorro otras vistas			
51. DEUDORES POR OPERACIONES FINANCIERAS			
511 Valores mobiliarios amortizados			
512 Rentas e intereses a cobrar			
52. INVERSIONES FINANCIERAS			
520 Valores mobiliarios			
521 Préstamos concedidos al Estado			
522 Préstamos al personal			
523 Imposiciones a plazo fijo			
524 Certificados de depósito			
54. CUENTAS DIVERSAS			2.813.114.378
540 Instituto Nacional de Previsión c/c			
541 Servicio del Mutualismo Laboral c/c			
542 Caja de Compensación c/c			
543 Servicio de Universidades Laborales c/c			
544 Servicio Social de Asistencia a Pensionistas c/c			
545 Mutualidades Laborales c/c			
546 Otras Entidades Gestoras			
547 Entidades filiales c/c			
548 Partidas pendientes de aplicación			
549 Operaciones en curso			
55. ANTICIPOS DE TESORERIA INTERNOS DEL SISTEMA DE LA SEGURIDAD SOCIAL			
550 Deudores financieros por anticipos internos			
56. AJUSTES POR PERIODIFICACION			
561 Partidas e intereses a cobrar no vencidos			
562 Rentas e intereses pagados por anticipado			
17. RESULTADOS ACUMULADOS		195.220.801.382	195.220.801.382
170 Resultado de gestión			
SUMA DEL ACTIVO			199.870.358.351
62. CUENTAS DE ORDEN			
TOTAL			199.870.358.351

PASIVO			
1. FINANCIACION BASICA			2.568.153.345
10. CAPITAL			
11. RESERVAS			2.469.188.586
110 Fondo de Nivelación de Cuotas			
111 Fondo de Garantía			
112 Fondo de Reserva			
113 Fondo de Estabilización			
114 Fondo especial de excedentes			
115 Reserva para obligaciones inmediatas		735.279.016	
116 Reserva para siniestros en tramitación plus de liquidación o pago		350.615.721	
117 Fondo de prevención y rehabilitación		1.413.692.549	
118 Fondo del F.C.A.T.			
119 Reservas matemáticas			
12. OTRAS RESERVAS		118.966.789	118.966.789
122 Fondo de asistencia social A.T.			
123 Reservas de autoaseguro			
13. PRESTAMOS RECIBIDOS INTERNOS DEL SISTEMA DE LA SEGURIDAD SOCIAL			
130 Préstamos recibidos internos del sistema			
14. PRESTAMOS RECIBIDOS EXTERNOS			
140 Préstamos recibidos			
141 Acreedores hipotecarios			
15. EMPRESTITOS			
150 Del gobierno			
16. FONDOS ESPECIALES CON AFECTACION			
160 Fondo de C.P. Minería del Carbón			
161 Fondo de contingencia			
162 Excedentes de aportaciones para C.T.C.			
163 Fondo de excedentes de gastos de administración			
4. ACREEDORES			2.764.774.766
40. PROVEEDORES			
41. ACREEDORES		717.014.185	717.014.185
410 Acreedores diversos			
411 Inmuebles y cuotas de la Seguridad Social a pagar			
412 Acreedores por prestaciones		2.047.760.591	
413 Obligaciones convalidadas			
43. AJUSTES DE PERIODIFICACION			
431 Pagos anticipados			
434 Cuentas diferidas			
5. CUENTAS FINANCIERAS			194.517.428.240
51. ACREEDORES POR OPERACIONES FINANCIERAS			
510 Rentas e intereses a pagar			
52. FIANZAS Y DEPOSITOS RECIBIDOS			
520 Fianzas recibidas			
521 Depósitos recibidos			
54. CUENTAS DIVERSAS			
540 Instituto Nacional de Previsión c/c			
541 Servicio del Mutualismo Laboral c/c			
542 Caja de Compensación c/c			
543 Servicio de Universidades Laborales c/c			
544 Servicio Social de Asistencia a Pensionistas c/c			
545 Mutualidades Laborales c/c			
546 Otras Entidades Gestoras			
547 Entidades filiales c/c			
548 Partidas pendientes de aplicación			
549 Operaciones en curso			
55. ANTICIPOS DE TESORERIA INTERNOS DEL SISTEMA DE LA SEGURIDAD SOCIAL		194.517.428.240	194.517.428.240
551 Acreedores financieros por anticipos internos			
56. AJUSTES POR PERIODIFICACION			
560 Rentas e intereses a pagar no vencidos			
563 Rentas e intereses cobrados por anticipado			
SUMA DEL PASIVO			199.870.358.351
02. CUENTAS DE ORDEN			
TOTAL			199.870.358.351

El DIRECTOR GENERAL

Madrid, a _____ de _____ de 19 80.
 El PRESIDENTE DEL CONSEJO

I. N. P. REGIMEN ESPECIAL DE ESTUDIANTES
Cuenta de gestión por operaciones corrientes del año 1979

- GASTOS -	GESTION CONTINGENCIA GENERALES	GESTION ALUMNOS DE TRABAJO	TOTAL
60. <u>Previsiones económicas directas:</u>			
600. Pensiones	454.000		454.000
601. Incapacidades Laboral Transitorias			
602. Invalidez Provisional			
603. Prorrogação a la familia			
604. Desempleo			
605. Indemnizaciones y entregas únicas	2.656.180		2.656.180
609. Auxilios económicos	171.535.025		171.535.025
61. <u>Asistencia sanitaria:</u>			
610. Asistencia médica con medios propios			
611. Asistencia médica con medios ajenos	476.259.821		476.259.821
612. Farmacia	2.486.079		2.486.079
613. Investigación y docencia			
614. Prótesis y vehículos para inválidos			
62. <u>Servicios Sociales:</u>			
620. Higiene y seguridad en el trabajo			
621. Medicina preventiva			
622. Producción de inválidos			
623. Acción formativa			
624. Asistencia a los pensionistas			
63. <u>Gastos generales y otros:</u>			
630. Gastos de administración			
631. Gastos patrimoniales			
632. Gastos financieros			
64. <u>Transferencias internas del sistema de la Seguridad Social:</u>			
640. Cánones, aportaciones y compensación de financiación	23.985.778		23.985.778
641. Participación de otros entes en la cotización			
642. Participación otros regímenes en la cotización			
643. Capitales rentas			
644. Costos de servicios y prestaciones con cargo a otros entes			
645. Intereses y rentas internos del sistema de la S.Social			
646. Gastos transferidos de prestaciones			
65. <u>Transferencias externas:</u>			
650. Al estado			
651. A otros entes			
	Suma y Sigue		677.376.683
11. <u>Reservas:</u>	27.853.367		27.853.367
12. <u>Otras reservas</u>			
16. <u>Fondos especiales con afectación</u>	14.588.184		14.588.184
17. <u>Resultados:</u>			
170. Déficit de gestión Anterior	19.775.292		19.775.292
TOTALES	739.593.506		739.593.506

El DIRECTOR GENERAL

- INGRESOS -	GESTION CONTINGENCIA GENERALES	GESTION ACCIDENTES DE TRABAJO	TOTAL
70. <u>Cuentas cobradas:</u>			
700. Cuotas de empleadores			
701. Cuotas de trabajadores por cuenta ajena			
702. Cuotas de trabajadores por cuenta propia	347.619.965		347.619.965
703. Prima única por subrogación empresarial			
704. Recargo de mora			
71. <u>Percepción sobre productos derivados del campo:</u>			
710. Percepción sobre productos del campo nacionales			
711. Percepción sobre productos del campo importados			
72. <u>Rentas e intereses del patrimonio:</u>			
720. Cupones de valores	3.563.552		3.563.552
721. Beneficio en amortización o venta de valores			
722. Intereses de cuentas corrientes y de ahorro	4.440.735		4.440.735
723. Intereses de inversiones plazo fijo			
724. Intereses de certificaciones de depósitos			
725. Intereses de préstamos	4.323.856		4.323.856
726. Intereses en créditos bancarios			
727. Alquileres de inmuebles			
728. Otros recursos	765.381		765.381
73. <u>Transferencias internas del sistema de la Seguridad Social:</u>			
730. Cupones de valores del Sistema			
731. Intereses de préstamos del Sistema			
732. Alquileres de inmuebles			
733. Cánones y aportaciones recibidos			
734. Participación en la cotización			
735. Prima única de capitales rentas			
736. Ingresos transferidos por asistencia sanitaria prestada			
737. Ingresos transferidos por acción formativa prestada			
738. Ingresos transferidos por otras prestaciones			
739. Ingresos transferidos por servicios de administración prestados			
74. <u>Transferencias externas:</u>			
740. Subvenciones del estado	347.619.965		347.619.965
741. Subvenciones públicas no estatales			
742. Subvenciones privadas			
75. <u>Ingresos por servicios prestados:</u>			
750. Ingresos por prestaciones			
751. Ingresos complementarios			
752. Ingresos varios			
	Suma y Sigue		708.273.506
11. <u>Reservas</u>	31.320.000		31.320.000
12. <u>Otras reservas</u>			
16. <u>Fondos especiales con afectación</u>			
17. <u>Resultados acumulados:</u>			
170. Déficit de gestión			
TOTALES	739.593.506		739.593.506

Hecho en Madrid a 1 de Julio de 1980

El DIRECTOR GENERAL

352

I. N. P. REGIMEN ESPECIAL DE ESTUDIANTES

Balance de situación al 31 de diciembre de 1979

ACTIVO		45.515.911
2. INMOVILIZADO		
20. INMOVILIZADO MATERIAL		
200	Terminados	
201	En construcción	
202	Terminados	
203	En construcción	
204	Terminados	
21. INMOVILIZACIONES EN CURSO		
210	Terminadas en construcción	
211	En construcción	
212	Terminadas	
22. INVERSIONES FINANCIERAS INTERNAS DEL SISTEMA DE LA SEGURIDAD SOCIAL		
220	Operaciones mantenidas del sistema	
221	Operaciones canceladas internas del sistema	
222	Reservas en Universidades Laborales	
23. FIANZAS Y DEPOSITOS CONSTITUIDOS		
24. PRESTAMOS CONCEDIDOS A LARGO PLAZO		
240	Préstamos sociales	44.707.609
241	Deudores por créditos laborales	
242	Por inversión sociales	868.302
3. EXISTENCIAS		
30. APROVISIONAMIENTOS Y SUMINISTROS		
4. DEUDORES		
41. DEUDORES		
410	Deudores diversos	213.212.802
411	Deudores por operaciones	
412	Deudores por operaciones anticipadas	
413	Anticipos al personal	
42. AJUSTES DE PERIODIFICACION		
420	Pagos anticipados	
421	Cobros diferidos	
5. CUENTAS FINANCIERAS		
50. TESORERIA		
500	Caja	
501 a 503	Cuentas de Ahorro c/c, v/c, r/c	
51. DEUDORES POR OPERACIONES FINANCIERAS		
511	Valores mobiliarios amortizados	5.473.422
512	Rentas e intereses a cobrar	
53. INVERSIONES FINANCIERAS		
530	Valores mobiliarios	47.334.488
531	Préstamos concedidos al Estado	
532	Préstamos al personal	
533	Imposiciones a plazo fijo	
534	Carificados de crédito	
54. CUENTAS DIVERSAS		
540	Instituto Nacional de Previsión c/c	522.668.362
541	Servicio del Mutualismo Laboral c/c	
542	Caja de Compensación c/c	
543	Servicio de Universidades Laborales c/c	
544	Servicio Social de Asistencia a Pensionistas c/c	
545	Mutualidades Laborales c/c	
546	Otras Entidades Gestoras	
547	Entidades filiales c/c	
548	Pérdidas pendientes de aplicación	
549	Operaciones en curso	
55. ANTICIPOS DE TESORERIA INTERNOS DEL SISTEMA DE LA SEGURIDAD SOCIAL		
550	Deudores financieros por anticipos internos	
56. AJUSTES POR PERIODIFICACION		
561	Rentas e intereses a cobrar no vencidos	1.638.917
562	Rentas e intereses cobrados por anticipado	
57. RESULTADOS ACUMULADOS		
570	Deficit de gestión	
SUMA DEL ACTIVO		835.843.902
02. CUENTAS DE ORDEN		49.514.000
TOTAL		885.357.902

PASIVO		661.717.583
1. FINANCIACION BASICA		
10. CAPITAL		
		3.000.000
11. RESERVAS		
110	Fondo de Nivelación de Cuentas	490.693.953
111	Fondo de Garantía	
112	Fondo de Reserva	
113	Fondo de Estabilización	
114	Fondo especial de excedentes	
115	Reserva para obligaciones inmediatas	
116	Reserva para siniestros en tramitación pter. de liquidación o pago	
117	Fondo de prevención y rehabilitación	
118	Fondo del F.C.A.T.	
119	Reservas matemáticas	490.693.953
12. OTRAS RESERVAS		
121	Fondo de asistencia social A.T.	
122	Reservas de autoseguro	
13. PRESTAMOS RECIBIDOS INTERNOS DEL SISTEMA DE LA SEGURIDAD SOCIAL		
130	Préstamos recibidos internos del sistema	
14. PRESTAMOS RECIBIDOS EXTERNOS		
140	Préstamos recibidos	
141	Acresedores prioritarios	
15. EMPRESTITOS		
150	Obligaciones	
16. FONDOS ESPECIALES CON AFECTACION		
160	Fondo de C.P. Minería del Carbon	
161	Fondo de contingencias	168.223.630
162	Excedentes de aportaciones para C.P.C.	
163	Fondo de excedentes de gastos de administración	
3. ACREEDORES		
		174.126.319
40. PROVEEDORES		
41. ACREEDORES		
410	Acreedores diversos	136.222.176
411	Anticipos y turnos de la Seguridad Social a pagar	
412	Acreedores por operaciones	37.904.143
413	Operaciones con plazos	
42. AJUSTES DE PERIODIFICACION		
420	Pagos diferidos	
421	Cobros anticipados	
5. CUENTAS FINANCIERAS		
51. ACREEDORES POR OPERACIONES FINANCIERAS		
510	Rentas e intereses a cobrar	
52. FIANZAS Y DEPOSITOS RECIBIDOS		
520	Finanzas recibidas	
521	Depósitos recibidos	
54. CUENTAS DIVERSAS		
540	Instituto Nacional de Previsión c/c	
541	Servicio del Mutualismo Laboral c/c	
542	Caja de Compensación c/c	
543	Servicio de Universidades Laborales c/c	
544	Servicio Social de Asistencia a Pensionistas c/c	
545	Mutualidades Laborales c/c	
546	Otras Entidades Gestoras	
547	Entidades filiales c/c	
548	Pérdidas pendientes de aplicación	
549	Operaciones en curso	
55. ANTICIPOS DE TESORERIA INTERNOS DEL SISTEMA DE LA SEGURIDAD SOCIAL		
550	Deudores financieros por anticipos internos	
56. AJUSTES POR PERIODIFICACION		
560	Rentas e intereses a pagar no vencidos	
561	Rentas e intereses cobrados por anticipado	
SUMA DEL PASIVO		835.843.902
02. CUENTAS DE ORDEN		49.514.000
TOTAL		885.357.902

(Continuará.)