

Las cantidades de mercancías a importar con franquicia arancelaria, en el sistema de reposición, a que tienen derecho las exportaciones realizadas, podrán ser acumuladas, en todo o en parte, sin más limitación que el cumplimiento del plazo para solicitarlas.

En el sistema de devolución de derechos, el plazo dentro del cual ha de realizarse la transformación o incorporación y exportación de las mercancías será de seis meses.

Octavo.—La opción del sistema a elegir se hará en el momento de la presentación de la correspondiente declaración o licencia de importación, en la admisión temporal, y en el momento de solicitar la correspondiente licencia de exportación, en los otros dos sistemas. En todo caso deberá indicarse en las correspondientes casillas, tanto de la declaración o licencia de importación como de la licencia de exportación, que el titular se acoge al régimen de tráfico de perfeccionamiento activo del sistema elegido, mencionando la disposición por la que se le otorgó el mismo.

Noveno.—Las mercancías importadas en régimen de tráfico de perfeccionamiento activo, así como los productos terminados exportables, quedarán sometidos al régimen fiscal de comprobación.

Décimo.—En el sistema de reposición con franquicia arancelaria y de devolución de derechos, las exportaciones que se hayan efectuado desde el 18 de junio de 1980 hasta la aludida fecha de publicación en el «Boletín Oficial del Estado» podrán acogerse también a los beneficios correspondientes, siempre que se haya hecho constar en la licencia de exportación y en la restante documentación aduanera de despacho la referencia de estar en trámite su resolución. Para estas exportaciones los plazos señalados en el artículo anterior comenzarán a contarse desde la fecha de publicación de esta Orden en el «Boletín Oficial del Estado».

Undécimo.—Esta autorización se regirá en todo aquello relativo a tráfico de perfeccionamiento y que no esté contemplado en la presente Orden ministerial por la normativa que se deriva de las siguientes disposiciones:

- Decreto 1492/1975 («Boletín Oficial del Estado» número 165).
- Orden de la Presidencia del Gobierno de 20 de noviembre de 1975 («Boletín Oficial del Estado» número 282).
- Orden del Ministerio de Hacienda de 21 de febrero de 1976 («Boletín Oficial del Estado» número 53).
- Orden del Ministerio de Comercio de 24 de febrero de 1976 («Boletín Oficial del Estado» número 53).
- Circular de la Dirección General de Aduanas de 3 de marzo de 1976 («Boletín Oficial del Estado» número 77).

Duodécimo.—La Dirección General de Aduanas y la Dirección General de Exportación, dentro de sus respectivas competencias, adoptarán las medidas adecuadas para la correcta aplicación y desenvolvimiento de la presente autorización.

Lo que comunico a V. I. para su conocimiento y efectos.

Dios guarde a V. I. muchos años.

Madrid, 22 de abril de 1981.—P. D., el Subsecretario de Economía, José Enrique García-Roméu y Fleita.

Ilmo. Sr. Director general de Exportación.

14336

## BANCO DE ESPAÑA

## Mercado de Divisas de Madrid

Cambios oficiales del día 24 de junio de 1981

Divisas convertibles	Cambios	
	Comprador	Vendedor
1 dólar USA .....	94,384	94,814
1 dólar canadiense .....	78,702	78,988
1 franco francés .....	16,552	16,807
1 libra esterlina .....	187,474	188,310
1 libra irlandesa .....	145,445	146,178
1 franco suizo .....	46,535	46,784
100 francos belgas .....	243,332	244,556
1 marco alemán .....	39,814	39,995
100 liras italianas .....	7,992	8,018
1 florín holandés .....	35,824	35,980
1 corona sueca .....	18,747	18,830
1 corona danesa .....	12,693	12,741
1 corona noruega .....	15,928	15,994
1 marco finlandés .....	21,385	21,486
100 chelines austriacos .....	562,646	566,042
100 escudos portugueses .....	150,173	151,019
100 yens japoneses .....	42,324	42,523

## M<sup>o</sup> DE TRANSPORTES, TURISMO Y COMUNICACIONES

14337

RESOLUCION de 22 de abril de 1981, de la Dirección General de la Marina Mercante, por la que se declara la homologación de una radiobaliza para la localización de siniestros para buques y embarcaciones nacionales.

Como consecuencia del expediente incoado a instancia de la Empresa «Tecnología Electrónica, S. A.», con domicilio social en Madrid, calle Sebastián Gómez, número 5, solicitando la homologación de una radiobaliza para la localización de siniestros para su empleo en buques y embarcaciones nacionales, al haber visto el resultado satisfactorio de las pruebas a que ha sido sometida ante la Comisión Técnica de la Dirección General de la Marina Mercante y comprobado que la misma cumple las exigencias establecidas en la especificación C-004 de la Resolución de la Subsecretaría de Pesca y Marina Mercante de 26 de junio de 1979 («Boletín Oficial del Estado» número 165), y la modificación número 1 (Resolución de 6 de marzo de 1981, «Boletín Oficial del Estado» número 64).

Esta Dirección General ha resuelto anular la Resolución de 19 de febrero de 1981 («Boletín Oficial del Estado» número 65) por la que declaraba homologada la radiobaliza para localización de siniestro, número homologación 1.313, intitulada SALVAIR T-271, y declarar «homologada» la siguiente:

Elemento: Radiobaliza para localización de siniestros.

Número de homologación: 1.313.

Intitulación con que ha de figurar en el mercado: SALVAIR-T-271.

Madrid, 22 de abril de 1981.—El Director general, Vicente Rodríguez-Guerra.

## MINISTERIO DE SANIDAD Y SEGURIDAD SOCIAL

14338

ORDEN de 29 de diciembre de 1980 por la que se aprueban las cuentas y balances de las Entidades Gestoras, servicios comunes y sociales de la Seguridad Social correspondientes al año 1979.

Ilmo. Sr.: Examinadas las cuentas de gestión y balances de situación correspondientes al año 1979, rendidas por las Entidades Gestoras y Servicios Comunes y Sociales de la Seguridad Social,

Este Ministerio, en uso de la facultad que le confiere el artículo 5.º, número 1, de la Ley de la Seguridad Social de 21 de abril de 1966, ha tenido a bien aprobar las cuentas y balances de las Entidades Gestoras, Servicios Comunes y Sociales de la Seguridad Social que a continuación se relacionan, referentes al año 1979:

Instituto Nacional de Previsión.  
Régimen Especial Agrario.  
Régimen Especial de Estudiantes.  
Régimen Especial de Empleados de Hogar.  
Instituto Social de la Marina.  
Servicios Generales del Instituto Nacional de Previsión.  
Servicio del Mutualismo Laboral.  
Caja de Compensación del Mutualismo Laboral.  
Servicio de Reaseguro de Accidentes de Trabajo.  
Comisiones Técnicas Calificadoras.  
Fondo de Pensiones y Garantía de Accidentes de Trabajo.  
Fondo Compensador de Accidentes de Trabajo y Enfermedades Profesionales.  
Instituto de Estudios de Sanidad y Seguridad Social.  
Servicio Social de Asistencia a Pensionistas.  
Servicio Social de Recuperación y Rehabilitación de Minusválidos Físicos y Psíquicos.  
Servicio Social de Higiene y Seguridad en el Trabajo.  
Instituto Nacional de Enseñanzas Integradas.  
Tesorería General de la Seguridad Social.  
Mutualidad Laboral de Actividades Diversas.  
Mutualidad Laboral de Agua, Gas y Electricidad.  
Mutualidad Laboral de Artes Gráficas.  
Mutualidad Laboral de Alimentación y Bebidas.  
Mutualidad Laboral de Comercio y Hostelería.  
Mutualidad Laboral de Construcción.  
Mutualidad Laboral de Cuero, Calzado y Vestido.  
Mutualidad Laboral de Defensa Nacional.  
Mutualidad Laboral de Industrias Químicas.  
Mutualidad Laboral de Instituciones Financieras y de Seguros.  
Mutualidad Laboral de la Madera.  
Mutualidad Laboral de la Minería del Carbón.

Mutualidad Laboral del Seguro Obligatorio de Enfermedad.  
 Mutualidad Laboral Siderometalúrgica.  
 Mutualidad Laboral de Trabajadores Autónomos.  
 Mutualidad Laboral de Transportes y Comunicaciones.  
 Mutualidad Laboral de Regímenes Especiales y Diversos.  
 Caja de Jubilaciones y Subsidio Textil.  
 Mutualidad Laboral de Las Palmas.  
 Mutualidad Laboral de Santa Cruz de Tenerife.  
 Caja de Previsión Social de la Empresa «Alter, S. A.».  
 Caja de Previsión Laboral de la Sociedad General de Autores de España.  
 Caja de Previsión Laboral del Banco Ibérico.  
 Caja de Previsión Laboral del Banco de Vizcaya (Bilbao).  
 Caja de Previsión Laboral de la Caja de Pensiones para la Vejez y Ahorro de Cataluña y Baleares.  
 Caja de Previsión Laboral del Canal de Isabel II.  
 Caja de Previsión Laboral de CEPSA.  
 Caja de Previsión Laboral de la Compañía Española Ericsson-Intelsa.  
 Caja de Previsión Laboral de la Empresa «Silvestre Segarra e Hijos» (Vall de Uxó).  
 Mutualidad Laboral de la Empresa Nacional Calvo Sotelo.  
 Mutualidad Laboral de Coches Cama.  
 Mutualidad Laboral de «Galerías Preciados, S. A.».  
 Mutualidad Laboral del Establecimiento Minero de Almadén.

Lo digo a V. I. para su conocimiento y efectos.

Dios guarde a V. I.

Madrid, 29 de diciembre de 1980.

OLIART SAUSSOL

Ilmo. Sr. Secretario de Estado para la Seguridad Social.

## INDICE

### Entidades Gestoras

#### Mutualidades Laborales:

Actividades Diversas.—Cuenta de gestión por operaciones corrientes (contingencias generales y accidentes de trabajo) y balance de situación.

Agua, Gas y Electricidad.—Cuenta de gestión por operaciones corrientes (contingencias generales y accidentes de trabajo) y balance de situación.

Artes Gráficas.—Cuenta de gestión por operaciones corrientes (contingencias generales y accidentes de trabajo) y balance de situación.

Alimentación y Bebidas.—Cuenta de gestión por operaciones corrientes (contingencias generales y accidentes de trabajo) y balance de situación.

Comercio y Hostelería.—Cuenta de gestión por operaciones corrientes (contingencias generales y accidentes de trabajo) y balance de situación.

Construcción.—Cuenta de gestión por operaciones corrientes (contingencias generales y accidentes de trabajo) y balance de situación.

Cuero, Calzado y Vestido.—Cuenta de gestión por operaciones corrientes (contingencias generales y accidentes de trabajo) y balance de situación.

Trabajadores de la Defensa Nacional.—Cuenta de gestión por operaciones corrientes (contingencias generales y accidentes de trabajo) y balance de situación.

Industrias Químicas.—Cuenta de gestión por operaciones corrientes (contingencias generales y accidentes de trabajo) y balance de situación.

Instituciones Financieras y de Seguros.—Cuenta de gestión por operaciones corrientes (contingencias generales y accidentes de trabajo) y balance de situación.

Madera.—Cuenta de gestión por operaciones corrientes (contingencias generales y accidentes de trabajo) y balance de situación.

Minería del Carbón.—Cuenta de gestión por operaciones corrientes (contingencias generales y accidentes de trabajo) y balance de situación.

Seguro Obligatorio de Enfermedad.—Cuenta de gestión por operaciones corrientes (contingencias generales y accidentes de trabajo) y balance de situación.

Siderometalúrgica.—Cuenta de gestión por operaciones corrientes (contingencias generales y accidentes de trabajo) y balance de situación.

Trabajadores Autónomos.—Cuenta de gestión por operaciones corrientes (contingencias generales) y balance de situación.

Transportes y Comunicaciones.—Cuenta de gestión por operaciones corrientes (contingencias generales y accidentes de trabajo) y balance de situación.

Regímenes Especiales y Diversos.—Cuenta de gestión por operaciones corrientes (contingencias generales y accidentes de trabajo) y balance de situación.

Caja de Jubilaciones y Subsidio Textil.—Cuenta de gestión por operaciones corrientes (contingencias generales y accidentes de trabajo) y balance de situación.

Las Palmas.—Cuenta de gestión por operaciones corrientes (contingencias generales y accidentes de trabajo) y balance de situación.

Santa Cruz de Tenerife.—Cuenta de gestión por operaciones corrientes (contingencias generales y accidentes de trabajo) y balance de situación.

Alter.—Cuenta de gestión por operaciones corrientes (contingencias generales) y balance de situación.

Sociedad General de Autores de España.—Cuenta de gestión por operaciones corrientes (contingencias generales) y balance de situación.

Banco Ibérico.—Balance de situación.

Banco de Vizcaya.—Cuenta de gestión por operaciones corrientes (contingencias generales) y balance de situación.

Caja Pensiones Vejez y Ahorros.—Cuenta de gestión por operaciones corrientes (contingencias generales) y balance de situación.

Canal Isabel II.—Cuenta de gestión por operaciones corrientes (contingencias generales) y balance de situación.

CEPSA.—Balance de situación.

Ericsson Intelsa.—Cuenta de gestión por operaciones corrientes (contingencias generales) y balance de situación.

Silvestre Segarra e Hijos.—Cuenta de gestión por operaciones corrientes (contingencias generales) y balance de situación.

Empresa Nacional Calvo Sotelo.—Balance de situación.

Coches-Cama.—Cuenta de gestión por operaciones corrientes (contingencias generales) y balance de situación.

Galerías Preciados.—Cuenta de gestión por operaciones corrientes (contingencias generales) y balance de situación.

Establecimiento Minero de Almadén.—Cuenta de gestión por operaciones corrientes (contingencias generales) y balance de situación.

Servicio de Mutualismo Laboral.—Cuenta de gestión por operaciones corrientes (contingencias generales) y balance de situación.

Caja Compensación Mutualismo Laboral.—Cuenta de gestión por operaciones corrientes (contingencias generales) y balance de situación.

Comisiones Técnicas Calificadoras.—Cuenta de gestión por operaciones corrientes (contingencias generales).

I. N. P. Régimen Especial.—Cuenta de gestión por operaciones corrientes (contingencias generales) y balance de situación.

INP. Régimen Especial Agrario.—Cuenta de gestión por operaciones corrientes (contingencias generales y accidentes de trabajo) y balance de situación.

INP. Régimen Especial Estudiantes.—Cuenta de gestión por operaciones corrientes (contingencias generales) y balance de situación.

INP. Régimen Especial Empleados Hogar.—Cuenta de gestión por operaciones corrientes (contingencias generales) y balance de situación.

INP. Servicios Generales.—Cuenta de gestión por operaciones corrientes (contingencias generales) y balance de situación.

ISM. Trabajadores del Mar.—Cuenta de gestión por operaciones corrientes (contingencias generales y accidentes de trabajo) y balance de situación.

ISM. Trabajadores Portuarios.—Cuenta de gestión por operaciones corrientes (contingencias generales y accidentes de trabajo) y balance de situación.

Servicios Reaseguro Accidentes de Trabajo.—Cuenta de gestión por operaciones corrientes (accidentes de trabajo) y balance de situación.

Fondo Pensiones y Garantía.—Cuenta de gestión por operaciones corrientes (accidentes de trabajo) y balance de situación.

Fondo Compensador.—Cuenta de gestión por operaciones corrientes (accidentes de trabajo) y balance de situación.

Instituto Est. Sanidad y Seguridad Social.—Cuenta de gestión por operaciones corrientes (contingencias generales) y balance de situación.

Servicio Asistencial de Pensionistas.—Cuenta de gestión por operaciones corrientes (contingencias generales) y balance de situación.

Servicio de Recuperación y Rehabilitación Minusválidos Físicos y Psíquicos.—Cuenta de gestión por operaciones corrientes (contingencias generales) y balance de situación.

Servicio Higiene y Seguridad en el Trabajo.—Cuenta de gestión por operaciones corrientes (accidentes de trabajo) y balance de situación.

Instituto Nacional de Enseñanzas Integradas.—Cuenta de gestión por operaciones corrientes (contingencias generales) y balance de situación.

Tesorería General de la Seguridad Social.—Cuenta de gestión por operaciones corrientes (contingencias generales) y balance de situación.


MUTUALIDAD LABORAL DE ACTIVIDADES DIVERSAS

Cuenta de gestión por operaciones corrientes del año 1979

- GASTOS -	GESTION CONTINGENCIA GENERALES	GESTION ACCIDENTES DE TRABAJO	TOTAL
60. Prestaciones económicas directas:			
600. Pensiones.....	22.689.973.822		22.689.973.822
601. Incapacidad Laboral Transitoria.....		225.646.090	225.646.090
602. Invalidez Provisional.....		5.955.601	5.955.601
603. Protección a la familia.....			
604. Desempleo.....			
605. Indemnizaciones y entornos únicas.....	33.547.850	44.563.060	78.110.910
606. Auxilios económicos.....	(-) 1.431.532	(-) 219.327	(-) 1.650.859
61. Asistencia sanitaria:			
610. Asistencia médica con medios propios.....			
611. Asistencia médica con medios ajenos.....	925.042	43.171.968	44.097.010
612. Farmacia.....		8.814.686	8.814.686
613. Investigación y docencia.....			
614. Prótesis y vehículos para inválidos.....		952.225	952.225
62. Servicios Sociales:			
620. Higiene y seguridad en el trabajo.....			
621. Medicina preventiva.....			
622. Reeducación de inválidos.....			
623. Acción formativa.....			
624. Asistencia a los pensionistas.....			
63. Gastos generales y otros:			
630. Gastos de administración.....	89.519.800	18.333.615	107.853.415
631. Gastos patrimoniales.....	2.425.388		2.425.388
632. Gastos financieros.....	1.672.692		1.672.692
64. Transferencias internas del sistema de la Seguridad Social:			
640. Cánones, aportaciones y compensación de financiación.....	3.747.588.933	643.213.318	4.390.802.251
641. Participación de otros entes en la cotización.....		485.161.501	485.161.501
642. Participación otros regímenes en la cotización.....			
643. Capitales renta.....		426.234.166	426.234.166
644. Costes de servicios y prestaciones con cargo a otros entes.....			
645. Intereses y rentas internos del Sistema de la S.Social.....	223.504		223.504
646. Gastos transferidos de prestaciones.....	83.333.728	45.338.897	128.672.625
65. Transferencias externas:			
650. Al estado.....			
651. A otros entes.....			
Suma y Sigue.....	26.581.699.227	2.417.876.690	28.999.575.917
11. Reservas.....		182.539.178	182.539.178
12. Otras reservas.....		88.171.772	88.171.772
16. Fondos especiales con afectación.....			
17. Resultados acumulados:			
170. Déficit de gestión.....			
TOTALES.....	26.581.699.227	2.417.876.690	28.999.575.917

- INGRESOS -	GESTION CONTINGENCIA GENERALES	GESTION ACCIDENTES DE TRABAJO	TOTAL
70. Cuotas cobradas:			
700. Cuotas de empleadores.....	5.512.946.195	2.398.194.639	7.911.140.834
701. Cuotas de trabajadores por cuenta ajena.....	996.185.264		996.185.264
702. Cuotas de trabajadores por cuenta propia.....			
703. Prima única por subrogación empresarial.....	1.235.744		1.235.744
704. Recargo de mora.....		1.358.436	1.358.436
71. Percepción sobre productos derivados del campo:			
710. Percepción sobre productos del campo nacionales.....			
711. Percepción sobre productos del campo importados.....			
72. Rentas e intereses del patrimonio:			
720. Cupones de valores.....	39.359.782		39.359.782
721. Beneficio en amortización o venta de valores.....	521.530		521.530
722. Intereses de cuentas corrientes y de ahorro.....	4.884.700		4.884.700
723. Intereses de imposiciones plazo fijo.....			
724. Intereses de certificados de depósito.....			
725. Intereses de préstamos.....			
726. Intereses de créditos laborales.....	9.199.139		9.199.139
727. Alquileres de inmuebles.....	335.688		335.688
728. Otros recursos.....	3.600.279		3.600.279
73. Transferencias internas del sistema de la Seguridad Social:			
730. Cupones de valores del Sistema.....	1.055.740		1.055.740
731. Intereses de préstamos del Sistema.....	3.219.904		3.219.904
732. Alquileres de inmuebles.....			
733. Cánones y aportaciones recibidos.....	19.938.679.718		19.938.679.718
734. Participación en la cotización.....			
735. Prima única de capitales renta.....			
736. Ingresos transferidos por asistencia sanitaria prestada.....			
737. Ingresos transferidos por acción formativa prestada.....			
738. Ingresos transferidos por otras prestaciones.....			
739. Ingresos transferidos por servicios de administración prestados.....	89.519.800	18.333.615	107.853.415
74. Transferencias externas:			
740. Subvenciones del estado.....			
741. Subvenciones públicas no estatales.....	10.222.597		10.222.597
742. Subvenciones privadas.....			
75. Ingresos por servicios prestados:			
750. Ingresos por estancias.....			
751. Ingresos complementarios.....			
752. Ingresos varios.....	733.147		733.147
Suma y Sigue.....	26.581.699.227	2.417.876.690	28.999.575.917
11. Reservas.....			
12. Otras reservas.....			
16. Fondos especiales con afectación.....			
17. Resultados acumulados:			
170. Déficit de gestión.....			
TOTALES.....	26.581.699.227	2.417.876.690	28.999.575.917

El DIRECTOR GENERAL



Madrid, a 26 de Junio de 1980

El DIRECTOR GENERAL





MUTUALIDAD LABORAL DE ACTIVIDADES DIVERSAS

Balance de situación al 31 de diciembre de 1979

2. INMOVILIZADO		ACTIVO	392.788.245
20. INMOVILIZADO MATERIAL			44.453.893
200. Inmuebles	40.032.506		
- Amortización acumulada	-4.847.571	35.184.935	
201. Terrenos y solares			
202. Instalaciones	8.537.183		6.116.489
- Amortización acumulada	-2.420.695		
203. Mobiliario y material no móvil	4.502.514		3.152.870
- Amortización acumulada	-1.349.644		
204. Material móvil			
- Amortización acumulada			
21. INMOVILIZACIONES EN CURSO			260.914
210. Inmuebles en construcción			
211. Estudios y proyectos en curso			
212. Instalaciones en montaje		260.914	
22. INVERSIONES FINANCIERAS INTERNAS DEL SISTEMA DE LA SEGURIDAD SOCIAL			145.769.000
220. Valores mobiliarios del sistema	22.769.000		
221. Préstamos concedidos internos del sistema			
222. Inversiones en Universidades Laborales	123.000.000		
23. FIANZAS Y DEPOSITOS CONSTITUIDOS			244.798
24. PRESTAMOS CONCEDIDOS A LARGO PLAZO			202.059.640
240. Préstamos sociales			
241. Deudores por créditos laborales	202.059.640		
242. Otras inversiones sociales			
3. EXISTENCIAS			
30. APROVISIONAMIENTOS Y SUMINISTROS			
4. DEUDORES		23.949.976	23.949.976
42. DEUDORES			
420. Deudores diversos	13.124.255		
421. Deudores por prestaciones	10.256.863		
423. Deudores por prestaciones anticipadas	568.858		
424. Anticipo al personal			
43. AJUSTES DE PERIODIFICACION			
430. Pagos anticipados			
435. Cobros diferidos			
5. CUENTAS FINANCIERAS			1.338.546.944
60. TESORERIA			163.253.322
500. Caja	132.865		
501 a 503. Bancos y Cajas de Ahorro ctas. vista	163.120.157		
61. DEUDORES POR OPERACIONES FINANCIERAS			3.369.639
511. Valores mobiliarios amortizados	404.150		
512. Rentas e intereses a cobrar	2.956.489		
62. INVERSIONES FINANCIERAS			227.140.716
530. Valores mobiliarios	237.140.716		
531. Préstamos concedidos al Estado			
532. Préstamos al personal			
533. Imposiciones a plazo fijo			
534. Certificados de depósito			
63. CUENTAS DIVERSAS			321.534.066
540. Instituto Nacional de Previsión c/c			
541. Servicio del Mutualismo Laboral c/c			
542. Caja de Compensación c/c			
543. Servicio de Universidades Laborales c/c			
544. Servicio Social de Asistencia a Pensionistas c/c			
545. Mutualidades Laborales c/c			
546. Otras Entidades Gestoras	321.350.185		
547. Entidades filiales c/c			
548. Partidas pendientes de aplicación	183.881		
549. Operaciones en curso			
65. ANTICIPOS DE TESORERIA INTERNOS DEL SISTEMA DE LA SEGURIDAD SOCIAL			613.258.201
550. Deudores financieros por anticipos internos	613.258.201		
66. AJUSTES POR PERIODIFICACION			
561. Rentas e intereses a cobrar no vencidos			
562. Rentas e intereses pagados por anticipado			
17. RESULTADOS ACUMULADOS			
170. Déficit de gestión			
SUMA DEL ACTIVO			1.755.285.165
02. CUENTAS DE ORDEN			363.545.838
TOTAL			2.118.831.003

1. FINANCIACION BASICA		PASIVO	1.357.511.820
10. CAPITAL			1.041.019.585
11. RESERVAS			
110. Fondo de Nivelación de Cuotas			
111. Fondo de Garantía			
112. Fondo de Reserva			
113. Fondo de Estabilización			
114. Fondo especial de excedentes			
115. Reserva para obligaciones inmediatas	478.258.285		
116. Reserva para siniestros en tramitación ptes. de liquidación o pago	7.010.483		
117. Fondo de prevención y rehabilitación	555.750.817		
118. Fondo del F.C.A.T.			
119. Reservas matemáticas			
12. OTRAS RESERVAS			315.096.974
122. Fondo de asistencia social A.T.	315.096.974		
123. Reservas de autogestión			
13. PRESTAMOS RECIBIDOS INTERNOS DEL SISTEMA DE LA SEGURIDAD SOCIAL			1.395.261
130. Préstamos recibidos internos del sistema	1.395.261		
14. PRESTAMOS RECIBIDOS EXTERNOS			
140. Préstamos recibidos			
141. Acreedores hipotecarios			
15. EMPRESTITOS			
150. Obligaciones			
16. FONDOS ESPECIALES CON AFECTACION			
160. Fondo de C.P. Minería del Carbón			
161. Fondo de contingencias			
162. Excedentes de aportaciones para C.T.C.			
163. Fondo de excedentes de gastos de administración			
4. ACREEDORES			226.685.680
40. PROVEEDORES			
41. ACREEDORES			225.712.462
410. Acreedores diversos	7.329.851		
411. Impuestos y cuotas de la Seguridad Social a pagar	4.468.777		
412. Acreedores por prestaciones	213.913.834		
413. Obligaciones contratadas			
43. AJUSTES DE PERIODIFICACION			973.218
431. Pagos diferidos	973.218		
434. Cobros anticipados			
6. CUENTAS FINANCIERAS			171.087.665
61. ACREEDORES POR OPERACIONES FINANCIERAS			
610. Rentas e intereses a pagar			
62. FIANZAS Y DEPOSITOS RECIBIDOS			209.813
620. Fianzas recibidas	60.235		
621. Depósitos recibidos	149.578		
64. CUENTAS DIVERSAS			77.978.979
640. Instituto Nacional de Previsión c/c			
641. Servicio del Mutualismo Laboral c/c			
642. Caja de Compensación c/c			
643. Servicio de Universidades Laborales c/c			
644. Servicio Social de Asistencia a Pensionistas c/c			
645. Mutualidades Laborales c/c			
646. Otras Entidades Gestoras			
647. Entidades filiales c/c			
648. Partidas pendientes de aplicación	311.528		
649. Operaciones en curso	77.667.451		
65. ANTICIPOS DE TESORERIA INTERNOS DEL SISTEMA DE LA SEGURIDAD SOCIAL			92.898.873
651. Acreedores financieros por anticipos internos	92.898.873		
66. AJUSTES POR PERIODIFICACION			
660. Rentas e intereses a pagar no vencidos			
663. Rentas e intereses cobrados por anticipado			
SUMA DEL PASIVO			1.755.285.165
02. CUENTAS DE ORDEN			363.545.838
TOTAL			2.118.831.003

INVENTOR PRINCIPAL  


Madrid, a 24 de Junio de 1980.  
 EL INVENTOR DELEGADO,  


MUTUALIDAD LABORAL DE AGUA, GAS Y ELECTRICIDAD

Cuenta de gestión por operaciones corrientes del año 1979

- GASTOS -	GESTION CONTINGENCIA GENERALES	GESTION ACCIDENTES DE TRABAJO	TOTAL
60. Prestaciones económicas directas:			
600. Pensiones .....	7.805.029,741		7.805.029,741
601. Incapacidad Laboral Transitoria .....		67.316.391	67.316.391
602. Invalidez Provisional .....		2.435.666	2.435.666
603. Protección a la familia .....			
604. Desempleo .....			
605. Indemnizaciones y entregas únicas .....	8.250,774	25.103,067	33.353,841
606. Auxilios económicos .....	(-) 3.483,165	(-) 85,000	(-) 3.568,165
61. Asistencia sanitaria:			
610. Asistencia médica con medios propios .....			
611. Asistencia médica con medios ajenos .....	32.301	10.667,743	10.700,044
612. Farmacia .....		2.666,909	2.666,909
613. Investigación y docencia .....			
614. Prótesis y vehículos para inválidos .....		91,621	91,621
62. Servicios Sociales:			
620. Higiene y seguridad en el trabajo .....			
621. Medicina preventiva .....			
622. Readaptación de inválidos .....			
623. Acción formativa .....			
624. Asistencia a los pensionistas .....			
63. Gastos generales y otros:			
630. Gastos de administración .....	35.944,287	7.890,210	43.834,497
631. Gastos patrimoniales .....	286,371		286,371
632. Gastos financieros .....	129,519		129,519
64. Transferencias internas del sistema de la Seguridad Social:			
640. Cánones, aportaciones y compensación de financiación .....	893.127,114	409.928,210	1.303.055,324
641. Participación de otros entes en la cotización .....		352.831,851	352.831,851
642. Participación otros regímenes en la cotización .....			
643. Capitales renta .....		187.392,604	187.392,604
644. Costas de servicios y prestaciones con cargo a otros entes .....			
645. Intereses y rentas internas del Sistema de la S.Social .....	56,580		56,580
646. Gastos transferidos o prestaciones .....	13.271,561	8.466,764	21.738,325
65. Transferencias externas:			
650. Al estado .....			
651. A otros entes .....			
Suma y Sigue .....	8.752.644,883	1.074.786,086	9.827.430,969
11. Reservas .....		272.117,200	272.117,200
12. Otras reservas .....		70.808,898	70.808,898
16. Fondos especiales con afectación .....			
17. Resultados acumulados:			
170. Déficit de gestión .....			
<b>TOTALES</b> .....	<b>8.752.644,883</b>	<b>1.417.732,184</b>	<b>10.170.377,067</b>

- INGRESOS -	GESTION CONTINGENCIA GENERALES	GESTION ACCIDENTES DE TRABAJO	TOTAL
70. Cuotas cobradas:			
700. Cuotas de empleadores .....	1.309.526,222	1.409.758,723	2.719.284,945
701. Cuotas de trabajadores por cuenta ajena .....	237.355,929		237.355,929
702. Cuotas de trabajadores por cuenta propia .....			
703. Prima única por subrogación empresarial .....			
704. Recargo de mora .....		83,251	83,251
71. Percepción sobre productos derivados del campo:			
710. Percepción sobre productos del campo nacionales .....			
711. Percepción sobre productos del campo importados .....			
72. Rentas e intereses del patrimonio:			
720. Cupones de valores .....	1.111,233		1.111,233
721. Beneficio en amortización o venta de valores .....	29,279		29,279
722. Intereses de cuentas corrientes y de ahorro .....	377,820		377,820
723. Intereses de imposiciones plazo fijo .....			
724. Intereses de certificados de depósito .....			
725. Intereses de préstamos .....	1.116,757		1.116,757
726. Intereses de créditos laborales .....	1.897,864		1.897,864
727. Alquileres de inmuebles .....	161,209		161,209
728. Otros recursos .....	7.322,406		7.322,406
73. Transferencias internas del sistema de la Seguridad Social:			
730. Cupones de valores del Sistema .....			
731. Intereses de préstamos del Sistema .....			
732. Alquileres de inmuebles .....			
733. Cánones y aportaciones recibidos .....	7.154.779,961		7.154.779,961
734. Participación en la cotización .....			
735. Prima única de capitales renta .....			
736. Ingresos transferidos por asistencia sanitaria prestada .....			
737. Ingresos transferidos por acción formativa prestada .....			
738. Ingresos transferidos por otras prestaciones .....			
739. Ingresos transferidos por servicios de administración prestados .....	35.944,287	7.890,210	43.834,497
74. Transferencias externas:			
740. Subvenciones del estado .....			
741. Subvenciones públicas no estatales .....			
742. Subvenciones privadas .....			
75. Ingresos por servicios prestados:			
750. Ingresos por estancias .....			
751. Ingresos complementarios .....			
752. Ingresos varios .....	3.021,916		3.021,916
Suma y Sigue .....	8.752.644,883	1.417.732,184	10.170.377,067
11. Reservas .....			
12. Otras reservas .....			
16. Fondos especiales con afectación .....			
17. Resultados acumulados:			
170. Déficit de gestión .....			
<b>TOTALES</b> .....	<b>8.752.644,883</b>	<b>1.417.732,184</b>	<b>10.170.377,067</b>

El DIRECTOR GENERAL

Madrid, a 27 de Junio de 1980

El PRESIDENTE DEL CONSEJO

MUTUALIDAD LABORAL DE AGUA, GAS Y ELECTRICIDAD

Balance de situación al 31 de diciembre de 1979

2. INMOVILIZADO		ACTIVO		78.793.128
20. INMOVILIZADO MATERIAL				16.056.994
200. Inmuebles	15.721.653	14.036.302		
- Amortización acumulada	(-) 1.685.351			
201. Terrenos y solares				
202. Instalaciones	1.590.136	1.113.094		
- Amortización acumulada	(-) 477.042			
203. Mobiliario y material no móvil	1.290.624			
- Amortización acumulada	(-) 383.026	907.598		
204. Material móvil				
- Amortización acumulada				
21. INMOVILIZACIONES EN CURSO				
210. Inmuebles en construcción				
211. Estudios y proyectos en curso				
212. Instalaciones en montaje				
22. INVERSIONES FINANCIERAS INTERNAS DEL SISTEMA DE LA SEGURIDAD SOCIAL				
220. Valores mobiliarios del sistema				
221. Préstamos concedidos internos del sistema				
222. Inversiones en Universidades Laborales				50.313
23. FIANZAS Y DEPOSITOS CONSTITUIDOS				
24. PRESTAMOS CONCEDIDOS A LARGO PLAZO				62.685.821
240. Préstamos sociales	16.992.903			
241. Deudores por créditos laborales	45.692.918			
242. Otras inversiones sociales				
3. EXISTENCIAS				3.395
30. APROVISIONAMIENTOS Y SUMINISTROS				
4. DEUDORES				16.605.420
40. DEUDORES				
420. Deudores diversos	14.367.503			
421. Deudores por prestaciones	1.995.616			
423. Deudores por prestaciones anticipadas	242.241			
424. Anticipos al personal				
43. AJUSTES DE PERIODIFICACION				
430. Pagos anticipados				
435. Cobros diferidos				
5. CUENTAS FINANCIERAS				611.155.265
60. TESORERIA		42.961.621		
600. Caja		42.961.621		
601 a 603. Bancos y Cajas de Ahorro c/c. vista				
61. DEUDORES POR OPERACIONES FINANCIERAS			1.439.123	
611. Valores mobiliarios amortizados		388.459		
612. Rentas e intereses a cobrar		1.050.664		
63. INVERSIONES FINANCIERAS			15.258.656	
630. Valores mobiliarios		15.258.656		
631. Préstamos concedidos al Estado				
632. Préstamos al personal				
633. Imposiciones a plazo fijo				
634. Certificación de depósito				
64. CUENTAS DIVERSAS			545.938.857	
640. Instituto Nacional de Previsión c/c				
641. Servicio del Mutualismo Laboral c/c				
642. Caja de Compensación c/c				
643. Servicio de Universidades Laborales c/c				
644. Servicio Social de Asistencia a Pensionistas c/c				
645. Mutualidades Laborales c/c				
646. Otras Entidades Gestoras		528.664.714		
647. Entidades filiales c/c				
648. Partidas pendientes de aplicación				
649. Operaciones en curso				
65. ANTICIPOS DE TESORERIA INTERNOS DEL SISTEMA DE LA SEGURIDAD SOCIAL			5.482.893	
650. Deudores financieros por anticipos internos		5.482.893		
66. AJUSTES POR PERIODIFICACION			74.115	
661. Rentas e intereses a cobrar no vencidos			74.115	
662. Rentas e intereses pagados por anticipado				
17. RESULTADOS ACUMULADOS				623.792.508
170. Déficit de gestión		623.792.508		
				1.330.349.716
	SUMA DEL ACTIVO			
02. CUENTAS DE ORDEN				57.839.313
				1.388.189.029
	TOTAL			

DIRECTOR PROVINCIAL

*[Firma]*

1. FINANCIACION BASICA		PASIVO		1.093.166.984
10. CAPITAL				790.524.550
11. RESERVAS				
110. Fondo de Nivelación de Cuotas				
111. Fondo de Garantía				
112. Fondo de Reserva				
113. Fondo de Estabilización				
114. Fondo especial de excedentes				
115. Reserva para obligaciones inmediatas		264.231.718		
116. Reserva para siniestros en tramitación ptes. de liquidación o pago		14.228.122		
117. Fondo de prevención y rehabilitación		512.064.710		
118. Fondo del F.C.A.T.				
119. Reservas matemáticas				
12. OTRAS RESERVAS				302.303.826
122. Fondo de asistencia social A.T.		302.303.826		
123. Reservas de autoseguro				
13. PRESTAMOS RECIBIDOS INTERNOS DEL SISTEMA DE LA SEGURIDAD SOCIAL				338.608
130. Préstamos recibidos internos del sistema		338.608		
14. PRESTAMOS RECIBIDOS EXTERNOS				
140. Préstamos recibidos				
141. Acreedores hipotecarios				
15. EMPRESTITOS				
150. Obligaciones				
16. FONDOS ESPECIALES CON AFECTACION				
160. Fondos de C.P. Minería del Carbón				
161. Fondo de contingencia				
162. Excedentes de aportaciones para C.T.C.				
163. Fondo de excedentes de gestión de administración				
4. ACREEDORES				235.541.881
40. PROVEEDORES				189.395
41. ACREEDORES				235.432.486
410. Acreedores diversos		169.554.023		
411. Impuestos y cuotas de la Seguridad Social a pagar		1.778.677		
412. Acreedores por prestaciones		64.099.786		
413. Obligaciones contraídas				
43. AJUSTES DE PERIODIFICACION				
431. Pagos diferidos				
434. Cobros anticipados				
6. CUENTAS FINANCIERAS				1.640.851
61. ACREEDORES POR OPERACIONES FINANCIERAS				
610. Rentas e intereses a pagar				
62. FIANZAS Y DEPOSITOS RECIBIDOS				14.794
620. Fianzas recibidas		14.794		
621. Depósitos recibidos				
64. CUENTAS DIVERSAS				1.626.057
640. Instituto Nacional de Previsión c/c				
641. Servicio del Mutualismo Laboral c/c				
642. Caja de Compensación c/c				
643. Servicio de Universidades Laborales c/c				
644. Servicio Social de Asistencia a Pensionistas c/c				
645. Mutualidades Laborales c/c				
646. Otras Entidades Gestoras				
647. Entidades filiales c/c				
648. Partidas pendientes de aplicación				
649. Operaciones en curso				
65. ANTICIPOS DE TESORERIA INTERNOS DEL SISTEMA DE LA SEGURIDAD SOCIAL				
651. Acreedores financieros por anticipos internos				
66. AJUSTES POR PERIODIFICACION				
660. Rentas e intereses a pagar no vencidos				
663. Rentas e intereses cobrados por anticipado				
				1.330.349.716
	SUMA DEL PASIVO			
02. CUENTAS DE ORDEN				57.839.313
				1.388.189.029
	TOTAL			

Madrid, 27 de Junio de 1980

EL INTERVENIOR-DELEGADO

*[Firma]*


**MUTUALIDAD LABORAL DE ARTES GRAFICAS**  
**Cuenta de gestión por operaciones corrientes del año 1979**

<b>- GASTOS -</b>	GESTION CONTINGENCIA GENERALES	GESTION ACCIDENTES DE TRABAJO	TOTAL
60. Prestaciones económicas directas:			
600. Pensiones .....	7.750.721.223		7.750.721.223
601. Incapacidad Laboral Transitoria .....		25.467.382	25.467.382
602. Invalidez Provisional .....		(-) 37.361	(-) 37.361
603. Protección a la familia .....			
604. Desempleo .....			
605. Indemnizaciones y entregas únicas .....	9.892.643	9.490.611	11.383.254
606. Auxilios económicos .....	(-) 349.002	(-) 25.000	(-) 373.002
61. Asistencia sanitaria:			
610. Asistencia médica con medios propios .....			
611. Asistencia médica con medios ajenos .....	61.061	4.436.907	4.497.968
612. Farmacia .....		1.455.043	1.455.043
613. Investigación y docencia .....			
614. Prótesis y vehículos para inválidos .....		20.984	20.984
62. Servicios Sociales:			
620. Higiene y seguridad en el trabajo .....			
621. Medicina preventiva .....			
622. Reducción de invidios .....			
623. Acción formativa .....			
624. Asistencia a los pensionistas .....			
63. Gastos generales y otros:			
630. Gastos de administración .....	41.238.206	9.052.289	50.290.495
631. Gastos patrimoniales .....	4.410.715		4.410.715
632. Gastos financieros .....	2.851.911		2.851.911
64. Transferencias internas del sistema de la Seguridad Social:			
640. Cánones, aportaciones y compensación de financiación .....	1.235.688.257	70.022.090	1.305.710.347
641. Participación de otros entes en la cotización .....		47.386.406	47.386.406
642. Participación otros regimenes en la cotización .....			
643. Capitales renta .....		35.449.491	35.449.491
644. Costes de servicios y prestaciones con cargo a otros entes .....			
645. Intereses y rentas internos del Sistema de la S.Social .....	125.464		125.464
646. Gastos transferidos de prestaciones .....	9.031.692	5.786.934	14.818.626
65. Transferencias externas:			
650. Al estado .....			
651. A otros entes .....			
Suma y Sigue .....	9.053.672.170	241.796.198	9.295.468.368
11. Reservas:		29.179.709	29.179.709
12. Otras reservas .....		9.909.713	9.909.713
16. Fondos especiales con afectación .....			
17. Resultados acumulados:			
170. Déficit de gestión .....			
<b>TOTALES .....</b>	<b>9.053.672.170</b>	<b>241.796.198</b>	<b>9.295.468.368</b>

<b>- INGRESOS -</b>	GESTION CONTINGENCIA GENERALES	GESTION ACCIDENTES DE TRABAJO	TOTAL
70. Cuotas cobradas:			
700. Cuotas de empleadores .....	1.882.609.897	232.643.513	2.115.253.410
701. Cuotas de trabajadores por cuenta ajena .....	327.907.773		327.907.773
702. Cuotas de trabajadores por cuenta propia .....			
703. Prima única por subrogación empresarial .....	5.021.238		5.021.238
704. Recargo de mora .....		100.396	100.396
71. Percepción sobre productos derivados del campo:			
710. Percepción sobre productos del campo nacionales .....			
711. Percepción sobre productos del campo importados .....			
72. Rentas e intereses del patrimonio:			
720. Cupones de valores .....	20.074.608		20.074.608
721. Beneficio en amortización o venta de valores .....	551.132		551.132
722. Intereses de cuentas corrientes y de ahorro .....	1.518.566		1.518.566
723. Intereses de imposiciones plazo fijo .....			
724. Intereses de certificados de depósito .....			
725. Intereses de préstamos .....			
726. Intereses de créditos laborales .....	10.051.804		10.051.804
727. Alquileres de inmuebles .....	4.551.732		4.551.732
728. Otros recursos .....	470.891		470.891
73. Transferencias internas del sistema de la Seguridad Social:			
730. Cupones de valores del Sistema .....	3.205.720		3.205.720
731. Intereses de préstamos del Sistema .....	3.795.822		3.795.822
732. Alquileres de inmuebles .....			
733. Cánones y aportaciones recibidos .....	5.864.998.166		5.864.998.166
734. Participación en la cotización .....			
735. Prima única de capitales renta .....			
736. Ingresos transferidos por asistencia sanitaria prestada .....			
737. Ingresos transferidos por acción formativa prestada .....			
738. Ingresos transferidos por otras prestaciones .....			
739. Ingresos transferidos por servicios de administración prestados .....	41.238.206	9.052.289	50.290.495
74. Transferencias externas:			
740. Subvenciones del estado .....			
741. Subvenciones públicas no estatales .....	68.677.665		68.677.665
742. Subvenciones privadas .....			
75. Ingresos por servicios prestados:			
750. Ingresos por estancias .....			
751. Ingresos complementarios .....			
752. Ingresos varios .....	780.733		780.733
Suma y Sigue .....	8.235.453.953	241.796.198	8.477.250.151
11. Reservas .....	818.218.217		818.218.217
12. Otras reservas .....			
16. Fondos especiales con afectación .....			
17. Resultados acumulados:			
170. Déficit de gestión .....			
<b>TOTALES .....</b>	<b>9.053.672.170</b>	<b>241.796.198</b>	<b>9.295.468.368</b>

Madrid, 27 de junio de 1980

EL DIRECTOR GENERAL  

MUTUALIDAD LABORAL DE ARTES GRAFICAS

Balance de situación al 31 de diciembre de 1979

ACTIVO			515.319.741.
<b>2. INMOVILIZADO</b>			
<b>20. INMOVILIZADO MATERIAL</b>			35.077.356
200. Inmuebles	40.099.590		
- Amortización acumulada	6.587.966	33.411.624	
201. Terrenos y solares	828.019		
202. Instalaciones	2.489.676	590.743	
- Amortización acumulada	1.550.679		
203. Mobiliario y material no móvil	469.439	1.085.489	
204. Material móvil			
- Amortización acumulada			
<b>21. INMOVILIZACIONES EN CURSO</b>			
210. Inmuebles en construcción			
211. Estudios y proyectos en curso			
212. Instalaciones en montaje			
<b>22. INVERSIONES FINANCIERAS INTERNAS DEL SISTEMA DE LA SEGURIDAD SOCIAL</b>		214.562.000	
220. Valores mobiliarios del sistema	69.562.000		
221. Préstamos concedidos internos del sistema			
222. Inversiones en Universidades Laborales	145.000.000		
<b>23. FIANZAS Y DEPOSITOS CONSTITUIDOS</b>		120.904	
<b>24. PRESTAMOS CONCEDIDOS A LARGO PLAZO</b>		265.550.481	
240. Préstamos sociales			
241. Deudores por créditos laborales	265.550.481		
242. Otras inversiones sociales			
<b>3. EXISTENCIAS</b>			5.243
<b>30. APROVISIONAMIENTOS Y SUMINISTROS</b>			5.243
<b>4. DEUDORES</b>			8.800.198
<b>42. DEUDORES</b>		8.693.953	
420. Deudores diversos	6.964.719		
421. Deudores por prestaciones	776.560		
422. Deudores por prestaciones anticipadas	952.674		
423. Anticipos al personal			
<b>43. AJUSTES DE PERIODIFICACION</b>			106.245
430. Pagos anticipados	106.245		
435. Cobros diferidos			
<b>5. CUENTAS FINANCIERAS</b>		40.778.566	818.736.736
<b>50. TESORERIA</b>		601.753	
500. Caja	601.753		
501 a 503. Bancos y Cajas de Ahorro etc. vistas	40.176.813		
<b>51. DEUDORES POR OPERACIONES FINANCIERAS</b>		9.722.573	
511. Valores mobiliarios amortizados	2.279.500		
512. Rentas e intereses a cobrar	7.443.073		
<b>52. INVERSIONES FINANCIERAS</b>		310.801.564	
520. Valores mobiliarios	310.801.564		
521. Préstamos concedidos al Estado			
522. Préstamos al personal			
523. Imposiciones a plazo fijo			
524. Certificados de depósito			
<b>54. CUENTAS DIVERSAS</b>		5.738.263	
540. Instituto Nacional de Previsión c/c			
541. Servicio del Mutualismo Laboral c/c			
542. Caja de Compensación c/c			
543. Servicio de Universidades Laborales c/c			
544. Servicio Social de Asistencia a Pensionistas c/c			
545. Mutualidades Laborales c/c			
546. Otras Entidades Gestoras			
547. Entidades filiales c/c			
548. Partidas pendientes de aplicación			
549. Operaciones en curso	5.738.263		
<b>65. ANTICIPOS DE TESORERIA INTERNOS DEL SISTEMA DE LA SEGURIDAD SOCIAL</b>		451.695.770	
650. Deudores financieros por anticipos internos	451.695.770		
<b>66. AJUSTES POR PERIODIFICACION</b>			
661. Rentas e intereses a cobrar no vendidos			
662. Rentas e intereses pagados por anticipado			
<b>17. RESULTADOS ACUMULADOS</b>			
170. Déficit de gestión			
<b>SUMA DEL ACTIVO</b>			1.342.392.910
			476.289.200
<b>02. CUENTAS DE ORDEN</b>			1.819.342.127
<b>TOTAL</b>			1.819.342.127

PASIVO			126.924.952
<b>1. FINANCIACION BASICA</b>			
<b>10. CAPITAL</b>			99.298.004
<b>11. RESERVAS</b>			
110. Fondo de Nivelación de Cuotas			
111. Fondo de Garantía			
112. Fondo de Reserva			
113. Fondo de Estabilización			
114. Fondo especial de excedentes			
115. Reserva para obligaciones inmediatas	46.314.277		
116. Reserva para siniestros en tramitación ptes. de liquidación o pago			
117. Fondo de prevención y rehabilitación	52.983.727		
118. Fondo del F.C.A.T.			
119. Reservas matemáticas			
<b>12. OTRAS RESERVAS</b>		26.867.599	
122. Fondo de existencia social A.T.	26.867.599		
123. Reservas de autoseguro			
<b>13. PRESTAMOS RECIBIDOS INTERNOS DEL SISTEMA DE LA SEGURIDAD SOCIAL</b>		809.356	
130. Préstamos recibidos internos del sistema	809.356		
<b>14. PRESTAMOS RECIBIDOS EXTERNOS</b>			
140. Préstamos recibidos			
141. Acreedores hipotecarios			
<b>15. EMPRESTITOS</b>			
150. Obligaciones			
<b>16. FONDOS ESPECIALES CON AFECTACION</b>			
160. Fondo de C.P. Minería del Carbón			
161. Fondo de contingencias			
162. Excedentes de aportaciones para C.T.C.			
163. Fondo de excedentes de gastos de administración			
<b>4. ACREEDORES</b>			95.617.897
<b>40. PROVEEDORES</b>			
<b>41. ACREEDORES</b>		95.137.278	
410. Acreedores diversos	453.547		
411. Impuestos y cuotas de la Seguridad Social a pagar	1.961.745		
412. Acreedores por prestaciones	92.721.386		
413. Obligaciones contraídas			
<b>43. AJUSTES DE PERIODIFICACION</b>		480.619	
431. Pagos diferidos	480.619		
434. Cobros anticipados			
<b>5. CUENTAS FINANCIERAS</b>			1.120.260.062
<b>51. ACREEDORES POR OPERACIONES FINANCIERAS</b>			
510. Rentas e intereses a pagar			
<b>52. FIANZAS Y DEPOSITOS RECIBIDOS</b>		146.666	
520. Fianzas recibidas	146.666		
521. Depósitos recibidos			
<b>54. CUENTAS DIVERSAS</b>		1.120.113.396	
540. Instituto Nacional de Previsión c/c			
541. Servicio del Mutualismo Laboral c/c			
542. Caja de Compensación c/c			
543. Servicio de Universidades Laborales c/c			
544. Servicio Social de Asistencia a Pensionistas c/c			
545. Mutualidades Laborales c/c			
546. Otras Entidades Gestoras			
547. Entidades filiales c/c			
548. Partidas pendientes de aplicación			
549. Operaciones en curso	1.120.113.396		
<b>65. ANTICIPOS DE TESORERIA INTERNOS DEL SISTEMA DE LA SEGURIDAD SOCIAL</b>			
651. Acreedores financieros por anticipos internos			
<b>66. AJUSTES POR PERIODIFICACION</b>			
660. Rentas e intereses a pagar no vendidos			
663. Rentas e intereses cobrados por anticipado			
<b>SUMA DEL PASIVO</b>			1.342.692.910
			476.289.200
<b>02. CUENTAS DE ORDEN</b>			1.819.342.127
<b>TOTAL</b>			1.819.342.127

Hecho en Madrid a 27 de Junio de 1980.  
 El Interventor-Escritor

(Continuará.)

B. O. del E.—Núm. 151

25 Junio 1981

14691



restante documentación aduanera de despacho la referencia de estar en trámite su resolución. Para estas exportaciones, los plazos señalados en el artículo anterior comenzarán a contarse desde la fecha de publicación de esta Orden en el «Boletín Oficial del Estado».

Undécimo.—Esta autorización se regirá, en todo aquello relativo a tráfico de perfeccionamiento y que no esté contemplado en la presente Orden ministerial, por la normativa que se deriva de las siguientes disposiciones:

- Decreto 1492/1975 («Boletín Oficial del Estado» número 165).
- Orden de la Presidencia del Gobierno de 20 de noviembre de 1975 («Boletín Oficial del Estado» número 282).
- Orden del Ministerio de Hacienda de 21 de febrero de 1976 («Boletín Oficial del Estado» número 53).
- Orden del Ministerio de Comercio de 24 de febrero de 1976 («Boletín Oficial del Estado» número 53).
- Circular de la Dirección General de Aduanas de 3 de marzo de 1976 («Boletín Oficial del Estado» número 77).

Duodécimo.—La Dirección General de Aduanas y la Dirección General de Exportación, dentro de sus respectivas competencias, adoptarán las medidas adecuadas para la correcta aplicación y desenvolvimiento de la presente autorización.

Lo que comunico a V. I. para su conocimiento y efectos. Dios guarde a V. I. muchos años.

Madrid, 11 de mayo de 1981.—P. D. (Orden de 11 de abril de 1981). el Director general de Exportación, Juan María Arenas Uriá.

Ilmo. Sr. Director general de Exportación.

**14382** *CORRECCION de errores de la Orden de 24 de diciembre de 1980 por la que se autoriza a la firma «Mecanizados Industria Auxiliar, S. A.», el régimen de tráfico de perfeccionamiento activo para la importación de cátodos de cobre y la exportación de horquillas de caja de cambios.*

Advertido error en el texto remitido para su publicación de la Orden de fecha 24 de diciembre de 1980, publicada en el «Boletín Oficial del Estado» de 27 de enero de 1981, por la que se autoriza a la firma «Mecanizados Industria Auxiliar, S. A.», el régimen de tráfico de perfeccionamiento activo para la importación de cátodos de cobre y la exportación de horquillas de caja de cambios, se corrige en el sentido de que en su artículo 4.º, referente a los efectos contables, donde dice: «Por cada 100 kilogramos de materia prima contenidos en el producto exportado, se datarán en cuenta de admisión temporal ...», debe decir: «Por cada 100 kilogramos de producto exportado, se datarán en cuenta de admisión temporal ...».

**14383** *RESOLUCION de 21 de abril de 1981, de la Dirección General de Política Arancelaria e Importación, por la que se prorroga la autorización-particular otorgada a la Empresa «Equipos Nucleares, S. A.», para la fabricación mixta de un presionador para el sistema nuclear de generación de vapor de agua a presión del grupo I de la central nuclear de Sayago, de 1.076 MW eléctricos de potencia.*

El Decreto 2691/1972, de 15 de septiembre («Boletín Oficial del Estado» de 9 de octubre), aprobó la resolución-tipo para la construcción, en régimen de fabricación mixta, de sistemas nucleares de generación de vapor con potencia unitaria de hasta 1.250 MW eléctricos, estableciendo en su artículo 2.º los componentes a los que se refiere la fabricación conjunta, señalando entre ellos los presionadores para reactores PWR. Esta resolución ha sido modificada por Decreto 112/1975, de 16 de enero («Boletín Oficial del Estado» de 5 de febrero), y Real Decreto 1641/1977, de 13 de mayo («Boletín Oficial del Estado» de 8 de julio).

Por Resolución de la Dirección General de Política Arancelaria e Importación de 28 de junio de 1977 («Boletín Oficial del Estado» de 3 de octubre), se concedieron a la Empresa «Equipos Nucleares, S. A.», los beneficios de fabricación mixta establecidos en el Decreto primeramente citado.

Debido al retraso en la obtención de las autorizaciones de construcción de la central y a las mejoras introducidas en el diseño del presionador objeto de la fabricación mixta no podrá terminarse ésta en el plazo previsto, por lo que resulta aconsejable ampliar el plazo de vigencia de dicha autorización-particular.

En consecuencia y de acuerdo con el informe de la Dirección General de Industrias Siderometalúrgicas y Navales de 20 de marzo de 1981,

Esta Dirección General de Política Arancelaria e Importación ha dispuesto:

Se prorroga por cuatro años, con efectos a partir de la fecha de su caducidad, la autorización-particular de 28 de junio de 1977 otorgada a la Empresa «Equipos Nucleares, S. A.», para la construcción, en régimen de fabricación mixta, de un presionador para el sistema nuclear de generación de vapor de agua a presión del grupo I de la central nuclear de Sayago, de 1.076 MW eléctricos de potencia.

Madrid, 21 de abril de 1981.—El Director general, José Ramón Busteio y García del Real.

## 14384 BANCO DE ESPAÑA

### Mercado de Divisas de Madrid

Cambios oficiales del día 25 de junio de 1981

Divisas convertibles	Cambios	
	Comprador	Vendedor
1 dólar USA .....	94,673	94,903
1 dólar canadiense .....	78,730	79,016
1 franco francés .....	16,633	16,688
1 libra esterlina .....	165,994	166,826
1 libra irlandesa .....	145,323	146,055
1 franco suizo .....	46,499	46,727
100 francos belgas .....	243,175	244,393
1 marco alemán .....	39,791	39,972
100 liras italianas .....	7,992	8,018
1 florin holandés .....	35,799	35,954
1 corona sueca .....	18,752	18,835
1 corona danesa .....	12,681	12,729
1 corona noruega .....	15,914	15,960
1 marco finlandés .....	21,368	21,468
100 chelines austriacos .....	563,295	566,666
100 escudos portugueses .....	149,917	150,759
100 yens japoneses .....	42,086	42,282

## MINISTERIO DE SANIDAD Y SEGURIDAD SOCIAL

**14338** *ORDEN de 29 de diciembre de 1980 por la que se aprueban las cuentas y balances de las Entidades Gestoras, servicios comunes y sociales de la Seguridad Social correspondientes al año 1979. (Continuación.)*

Cuentas y Balances de las Entidades Gestoras, Servicios Comunes y Sociales de la Seguridad Social correspondientes al año 1979. (Continuación.)

MUTUALIDAD LABORAL DE ALIMENTACION Y BEBIDAS

Cuenta de gestión por operaciones corrientes del año 1979

- GASTOS -	GESTION CONTINGENCIA GENERALES	GESTION ACCIDENTES DE TRABAJO	TOTAL
60. Prestaciones económicas directas:			
600. Pensiones.....	11.896.078,199,-		11.896.078,199,-
601. Incapacidad Laboral Transitoria.....		102.002,053,-	102.002,053,-
602. Invalidez Provisional.....		2.221,227,-	2.221,227,-
603. Protección a la familia.....			
604. Desempleo.....			
605. Indemnizaciones y entregas únicas.....	18.108,311,-	17.030,765,-	35.139,076,-
606. Auxilios económicos.....	(-) 3.824,377,-	(-) 210,307,-	(-) 4.035,184,-
61. Asistencia sanitaria:			
610. Asistencia médica con medios propios.....			
611. Asistencia médica con medios ajenos.....	4.051,139,-	18.488,195,-	22.539,335,-
612. Farmacia.....		5.157,439,-	5.157,439,-
613. Investigación y docencia.....			
614. Prórata y vehículos para inválidos.....		114,989,-	114,989,-
62. Servicios Sociales:			
620. Higiene y seguridad en el trabajo.....			
621. Medicina preventiva.....			
622. Reducción de invalidos.....			
623. Acción formativa.....			
624. Asistencia a los pensionistas.....			
63. Gastos generales y otros:			
630. Gastos de administración.....	48.570,355,-	10.661,785,-	59.232,140,-
631. Gastos patrimoniales.....	930,567,-		930,567,-
632. Gastos financieros.....	1.311,043,-		1.311,043,-
64. Transferencias internas del sistema de la Seguridad Social:			
640. Cánones, aportaciones y compensación de financiación.....	1.793.564,785,-	149.750,495,-	1.943.315,281,-
641. Participación de otros entes en la cotización.....		88.533,191,-	88.533,191,-
642. Participación otros regimenes en la cotización.....			
643. Capitales renta.....		53.044,999,-	53.044,999,-
644. Costas de servicios y prestaciones con cargo a otros entes.....			
645. Intereses y rentas internas del Sistema de la S.Social.....	681,212,-		681,212,-
646. Gastos transferidos de prestaciones.....	22.266,557,-	11.291,916,-	33.558,473,-
65. Transferencias externas:			
650. Al estado.....			
651. A otros entes.....	15.781.737,885,-	465.088,249,-	16.246.826,134,-
11. Reservas.....		30.524,800,-	30.524,800,-
12. Otras reservas.....		8.027,325,-	8.027,325,-
18. Fondos especiales con afectación.....			
17. Resultados acumulados:			
170. Déficit de gestión.....			
TOTALES.....	15.781.737,885,-	501.640,374,-	16.285.378,259,-

*[Firma]*  
 EN DIRECTOR PROVINCIAL.....

- INGRESOS -	GESTION CONTINGENCIA GENERALES	GESTION ACCIDENTES DE TRABAJO	TOTAL
70. Cuotas cobradas:			
700. Cuotas de empleadores.....	2.634.251,738,-	492.905,158,-	3.127.157,897,-
701. Cuotas de trabajadores por cuenta ajena.....	474.717,649,-		474.717,649,-
702. Cuotas de trabajadores por cuenta propia.....			
703. Prima única por subrogación empresarial.....	1.348,845,-		1.348,845,-
704. Recargo de mora.....		72,431,-	72,431,-
71. Percepción sobre productos derivados del campo:			
710. Percepción sobre productos del campo nacionales.....			
711. Percepción sobre productos del campo importados.....			
72. Rentas e intereses del patrimonio:			
720. Cupones de valores.....	5.592,381,-		5.592,381,-
721. Beneficio en amortización o venta de valores.....	249,169,-		249,169,-
722. Intereses de cuentas corrientes y de ahorro.....	137,355,-		137,355,-
723. Intereses de imputaciones plazo fijo.....			
724. Intereses de certificados de depósito.....			
725. Intereses de préstamos.....	569,666,-		569,666,-
726. Intereses de créditos laborales.....	3.776,472,-		3.776,472,-
727. Alquileres de inmuebles.....	1.179,336,-		1.179,336,-
728. Otros recursos.....	214,413,-		214,413,-
73. Transferencias internas del sistema de la Seguridad Social:			
730. Cupones de valores del Sistema.....	224,000,-		224,000,-
731. Intereses de préstamos del Sistema.....	924,085,-		924,085,-
732. Alquileres de inmuebles.....			
733. Cánones y aportaciones recibidos.....	12.608,696,795,-		12.608,696,795,-
734. Participación en la cotización.....			
735. Prima única de capitales renta.....			
736. Ingresos transferidos por asistencia sanitaria prestada.....			
737. Ingresos transferidos por acción formativa prestada.....			
738. Ingresos transferidos por otras prestaciones.....			
739. Ingresos transferidos por servicios de administración prestados.....	48.570,355,-	10.661,785,-	59.232,140,-
74. Transferencias externas:			
740. Subvenciones del estado.....			
741. Subvenciones públicas no estatales.....	1.235,975,-		1.235,975,-
742. Subvenciones privadas.....			
75. Ingresos por servicios prestados:			
750. Ingresos por estancias.....			
751. Ingresos complementarios.....	59,450,-		59,450,-
752. Ingresos varios.....			
11. Reservas.....	15.781.737,885,-	501.640,374,-	16.285.378,259,-
12. Otras reservas.....			
18. Fondos especiales con afectación.....			
17. Resultados acumulados:			
170. Déficit de gestión.....			
TOTALES.....	15.781.737,885,-	501.640,374,-	16.285.378,259,-

Madrid, a 20 de Junio de 1980  
 EL INTERVENTOR-DELEGADO.....

MUTUALIDAD LABORAL DE ALIMENTACION Y BEBIDAS

Balance de situación al 31 de diciembre de 1979

2. INMOVILIZADO		ACTIVO		187.661.029.-
20.	INMOVILIZADO MATERIAL			5.667.701.-
200.	Inmuebles	5.101.587.-		
	- Amortización acumulada	(- 1.018.840.-)	4.082.747.-	
201.	Terrenos y solares			
202.	Instalaciones	1.128.826.-		
	- Amortización acumulada	(- 276.156.-)	852.670.-	
203.	Mobiliario y material no móvil	1.844.379.-		
	- Amortización acumulada	(- 387.024.-)	732.284.-	
204.	Material móvil			
	- Amortización acumulada			
21.	INMOVILIZACIONES EN CURSO			
210.	Inmuebles en construcción			
211.	Estudios y proyectos en curso			
212.	Instalaciones en montaje			
22.	INVERSIONES FINANCIERAS INTERNAS DEL SISTEMA DE LA SEGURIDAD SOCIAL	5.600.000.-	40.900.000.-	
220.	Valores mobiliarios del sistema			
221.	Préstamos concedidos internos del sistema			
222.	Inversiones en Universidades Laborales	15.300.000.-		
23.	FIANZAS Y DEPOSITOS CONSTITUIDOS		176.981.-	
24.	PRESTAMOS CONCEDIDOS A LARGO PLAZO	11.863.062.-	140.216.347.-	
240.	Préstamos sociales			
241.	Deudores por créditos laborales	129.053.285.-		
242.	Otras inversiones sociales			
3.	EXISTENCIAS		6.115.-	6.115.-
30.	APROVISIONAMIENTOS Y SUMINISTROS		6.115.-	
4.	D E U D O R E S		6.045.594.-	6.045.594.-
42.	DEUDORES		6.045.594.-	
420.	Deudores diversos	5.268.047.-		
421.	Deudores por prestaciones	517.547.-		
423.	Deudores por prestaciones anticipadas	260.000.-		
424.	Anticipos al personal			
43.	AJUSTES DE PERIODIFICACION			
430.	Pagos anticipados			
435.	Cobros diferidos			
5.	C U E N T A S F I N A N C I E R A S		241.290.576.-	241.290.576.-
50.	TESORERIA		45.133.025.-	
500.	Caja	218.310.-		
501 y 503.	Banros y Cajas de Ahorro c/a vista	44.214.735.-		
51.	DEUDORES POR OPERACIONES FINANCIERAS		2.306.924.-	
511.	Valores mobiliarios amortizados	698.880.-		
512.	Rentas e intereses a cobrar	1.610.074.-		
53.	INVERSIONES FINANCIERAS	95.424.119.-	95.424.119.-	
530.	Valores mobiliarios			
531.	Préstamos concedidos al Estado			
532.	Préstamos al personal			
533.	Imposiciones a plazo fijo			
534.	Certificados de depósito			
54.	C U E N T A S D I V E R S A S		58.053.978.-	
540.	Instituto Nacional de Previsión c/c			
541.	Servicio del Mutualismo Laboral c/c			
542.	Caja de Compensación c/c			
543.	Servicio de Universidades Laborales c/c			
544.	Servicio Social de Asistencia a Pensionistas c/c			
545.	Mutualidades Laborales c/c			
546.	Otras Entidades Gestoras			
547.	Entidades filiales c/c			
548.	Partidas pendientes de aplicación	32.361.-		
549.	Operaciones en curso	28.041.617.-		
55.	ANTICIPOS DE TESORERIA INTERNOS DEL SISTEMA DE LA SEGURIDAD SOCIAL		40.370.510.-	
550.	Deudores financieros por anticipos internos	40.370.510.-		
56.	AJUSTES POR PERIODIFICACION			
561.	Rentas e intereses a cobrar no vencidos			
562.	Rentas e intereses pagados por anticipado			
17.	RESULTADOS ACUMULADOS		44.202.067.-	44.202.067.-
170.	Déficit de gestión	44.202.067.-		
	SUMA DEL ACTIVO		479.205.381.-	479.205.381.-
02.	C U E N T A S D E O R D E N		171.862.644.-	171.862.644.-
	TOTAL		651.068.025.-	651.068.025.-

El DIRECTOR GENERAL

1. FINANCIACION BASICA		PASIVO		183.251.565.-
10.	CAPITAL			133.661.612.-
11.	RESERVAS			
110.	Fondo de Nivelación de Cuotas			
111.	Fondo de Garantía			
112.	Fondo de Reserva			
113.	Fondo de Estabilización			
114.	Fondo especial de excedentes			
115.	Reserva para obligaciones inmediatas	101.093.242.-		
116.	Reserva para siniestros en tramitación ptes. de liquidación o pago	31.402.300.-		
117.	Fondo de prevención y rehabilitación	31.266.070.-		
118.	Fondo del F.C.A.T.			
119.	Reservas matemáticas			
12.	OTRAS RESERVAS	37.509.391.-	37.509.391.-	
122.	Fondo de asistencia social A.T.			
123.	Reservas de autogestivos			
13.	PRESTAMOS RECIBIDOS INTERNOS DEL SISTEMA DE LA SEGURIDAD SOCIAL		12.080.562.-	12.080.562.-
130.	Préstamos recibidos internos del sistema			
14.	PRESTAMOS RECIBIDOS EXTERNOS			
140.	Préstamos recibidos			
141.	Acreedores hipotecarios			
15.	EMPRESTITOS			
150.	Obligaciones			
16.	FONDOS ESPECIALES CON AFECTACION			
160.	Fondo de C.P. Minería del Carbón			
161.	Fondo de contingencia			
162.	Excedentes de aportaciones para C.P.			
163.	Fondo de excedentes de gastos de administración			
4.	A C R E E D O R E S		137.628.437.-	137.628.437.-
40.	PROVEEDORES			
41.	ACREEDORES		137.628.437.-	
410.	Acreedores diversos	14.806.218.-		
411.	Impuestos y cuotas de la Seguridad Social a pagar	2.249.029.-		
412.	Acreedores por prestaciones	120.517.441.-		
413.	Obligaciones contraídas			
43.	AJUSTES DE PERIODIFICACION		55.753.-	55.753.-
431.	Pagos diferidos	55.753.-		
434.	Cobros anticipados			
5.	C U E N T A S F I N A N C I E R A S		158.325.379.-	158.325.379.-
51.	ACREEDORES POR OPERACIONES FINANCIERAS			
510.	Rentas e intereses a pagar			
52.	FIANZAS Y DEPOSITOS RECIBIDOS		57.700.-	57.700.-
520.	Fianzas recibidas			
521.	Depósitos recibidos			
54.	C U E N T A S D I V E R S A S		158.267.679.-	158.267.679.-
540.	Instituto Nacional de Previsión c/c			
541.	Servicio del Mutualismo Laboral c/c			
542.	Caja de Compensación c/c			
543.	Servicio de Universidades Laborales c/c			
544.	Servicio Social de Asistencia a Pensionistas c/c			
545.	Mutualidades Laborales c/c			
546.	Otras Entidades Gestoras			
547.	Entidades filiales c/c			
548.	Partidas pendientes de aplicación			
549.	Operaciones en curso			
55.	ANTICIPOS DE TESORERIA INTERNOS DEL SISTEMA DE LA SEGURIDAD SOCIAL			
551.	Acreedores financieros por anticipos internos			
56.	AJUSTES POR PERIODIFICACION			
560.	Rentas e intereses a pagar no vencidos			
563.	Rentas e intereses cobrados por anticipado			
	SUMA DEL PASIVO		479.205.381.-	479.205.381.-
02.	C U E N T A S D E O R D E N		171.862.644.-	171.862.644.-
	TOTAL		651.068.025.-	651.068.025.-

Madrid, 20 de Junio de 1980

El DIRECTOR GENERAL

MUTUALIDAD LABORAL DE COMERCIO Y HOSTELERIA  
Cuenta de gestión por operaciones corrientes del año 1979

- GASTOS -		GESTION CONTINGENCIA GENERALES	GESTION ACCIDENTES DE TRABAJO	TOTAL
60. Prestaciones económicas directas:				
601. Pensiones.....	42.774.576.695		42.774.576.695	
602. Incapacidad Laboral Transitoria.....		206.315.677	206.315.677	
603. Invalidez Provisional.....		5.765.034	5.765.034	
604. Protección a la familia.....				
605. Desempleo.....				
606. Indemnizaciones y entregas de saldos.....	70.733.515	36.788.737	107.522.252	
607. Auxilios económicos.....	(-) 2.328.492	(-) 218.500	(-) 2.546.992	
61. Asistencia sanitaria:				
610. Asistencia médica con medios propios.....				
611. Asistencia médica con medios ajenos.....	1.181.862	43.889.453	45.071.315	
612. Farmacia.....		10.642.076	10.642.076	
613. Investigación y docencia.....				
614. Prótesis y vehículos para impedidos.....		844.188	844.188	
62. Servicios Sociales:				
620. Higiene y seguridad en el trabajo.....				
621. Medicina preventiva.....				
622. Readaptación de inválidos.....				
623. Acción formativa.....				
624. Asistencia a los pensionistas.....				
63. Gastos generales y otros:				
630. Gastos de administración.....	133.048.472	29.205.762	162.254.234	
631. Gastos patronales.....	28.734.824		28.734.824	
632. Gastos financieros.....	4.250.793		4.250.793	
64. Transferencias internas del sistema de la Seguridad Social:				
640. Cánones, aportaciones y compensación de financiación.....	9.834.606.018	847.133.164	10.681.739.182	
641. Participación de otras entes en la cotización.....		488.075.132	488.075.132	
642. Participación otras regulaciones en la cotización.....				
643. Capitales rentas.....		268.853.012	268.853.012	
644. Costes de servicios y prestaciones con cargo a otras entes.....				
645. Intereses y rentas intereses del Sistema de la S.Social.....	914.342		914.342	
646. Gastos transferidos de prestaciones.....	90.033.058	43.870.266	133.903.324	
65. Transferencias externas:				
650. Al estado.....				
651. A otras entes.....				
652. A otras entes.....	52.935.159.177	1.981.165.201	54.916.324.378	
653. Reservas.....		607.971.188	607.971.188	
654. Otras reservas.....		147.848.540	147.848.540	
66. Fondos especiales con afectación.....				
67. Resultados acumulados:				
670. Déficit de gestión.....				
<b>TOTALES</b> .....	<b>52.935.159.177</b>	<b>2.736.984.929</b>	<b>55.672.144.106</b>	

- INGRESOS -		GESTION CONTINGENCIA GENERALES	GESTION ACCIDENTES DE TRABAJO	TOTAL
70. Cuotas cobradas:				
700. Cuotas de empleadores.....	16.484.004.546	2.705.581.200	17.190.587.746	
701. Cuotas de trabajadores por cuenta ajena.....	2.552.274.298		2.552.274.298	
702. Cuotas de trabajadores por cuenta propia.....				
703. Prima única por subrogación empresarial.....	5.350.072		5.350.072	
704. Recargo de more.....		1.195.967	1.195.967	
71. Percepción sobre productos derivados del campo:				
710. Percepción sobre productos del campo nacionales.....				
711. Percepción sobre productos del campo importados.....				
72. Rentas e intereses del patrimonio:				
720. Cupones de valores.....	196.844.269		196.844.269	
721. Beneficio en amortización o venta de valores.....	9.777.199		9.777.199	
722. Intereses de cuentas corrientes y de ahorro.....	3.173.054		3.173.054	
723. Intereses de imposiciones plazo fijo.....	421.529		421.529	
724. Intereses de cartificados de depósito.....				
725. Intereses de préstamos.....	2.261.846		2.261.846	
726. Intereses de créditos laborales.....	79.288.077		79.288.077	
727. Alquileres de inmuebles.....	15.285.077		15.285.077	
728. Otros recursos.....	16.942.803		16.942.803	
73. Transferencias internas del sistema de la Seguridad Social:				
730. Cupones de valores del Sistema.....	101.484.660		101.484.660	
731. Intereses de préstamos del Sistema.....	24.265.119		24.265.119	
732. Alquileres de inmuebles.....				
733. Cánones y aportaciones recibidos.....	30.253.563.224		30.253.563.224	
734. Participación en la cotización.....				
735. Prima única de capitales rentas.....				
736. Ingresos transferidos por asistencia sanitaria prestada.....				
737. Ingresos transferidos por acción formativa prestada.....				
738. Ingresos transferidos por otras prestaciones.....				
739. Ingresos transferidos por servicios de administración prestados.....	133.048.472	29.205.762	162.254.234	
74. Transferencias externas:				
740. Subvenciones del estado.....				
741. Subvenciones públicas no estatales.....	21.114.020		21.114.020	
742. Subvenciones privadas.....				
75. Ingresos por servicios prestados:				
750. Ingresos por estancias.....				
751. Ingresos complementarios.....				
752. Ingresos varios.....	279.695		279.695	
Suma y Sigue.....	47.899.378.467	2.736.984.929	50.636.363.396	
11. Reservas.....	5.835.788.710		5.835.788.710	
12. Otras reservas.....				
18. Fondos especiales con afectación.....				
17. Resultados acumulados:				
170. Déficit de gestión.....				
<b>TOTALES</b> .....	<b>52.935.159.177</b>	<b>2.736.984.929</b>	<b>55.672.144.106</b>	

El Sr. Director General de la Mutualidad Laboral de Comercio y Hostelería  
*[Firma]*

Madrid, 28 de Junio de 1979  
Por el Director General de la Mutualidad Laboral de Comercio y Hostelería  
*[Firma]*

MUTUALIDAD LABORAL DE COMERCIO Y HOSTELERIA

Balance de situación al 31 de diciembre de 1979

2. INMOVILIZADO		ACTIVO		4.009.918.450,-
20. INMOVILIZADO MATERIAL				128.334.435,-
200. Inmuebles	153.058.804,-			
- Amortización acumulada	-30.372.761,-	122.686.043,-		
201. Terrenos y solares				
202. Instalaciones	3.312.542,-			
- Amortización acumulada	-993.757,-	2.318.785,-		
203. Mobiliario y material no móvil	4.675.408,-			
- Amortización acumulada	-1.355.795,-	3.319.613,-		
204. Material móvil				
- Amortización acumulada				
21. INMOVILIZACIONES EN CURSO				
210. Inmuebles en construcción				
211. Estudios y proyectos en curso				
212. Instalaciones en montaje				
22. INVERSIONES FINANCIERAS INTERNAS DEL SISTEMA DE LA SEGURIDAD SOCIAL				2.538.306.000,-
220. Valores mobiliarios del sistema	1.611.381.000,-			
221. Préstamos concedidos internos del sistema				
222. Inversiones en Universidades Laborales	926.925.000,-			
23. FIANZAS Y DEPOSITOS CONSTITUIDOS				1.149.150,-
24. PRESTAMOS CONCEDIDOS A LARGO PLAZO				1.341.126.875,-
240. Préstamos sociales	42.769.679,-			
241. Deudores por créditos laborales	1.298.459.196,-			
242. Otras inversiones sociales				
3. EXISTENCIAS				23.226,-
30. APROVISIONAMIENTOS Y SUMINISTROS				23.226,-
4. DEUDORES				1.505.930,-
42. DEUDORES				1.505.930,-
420. Deudores diversos	11.936.184,-			
421. Deudores por prestaciones	5.530.003,-			
422. Deudores por prestaciones anticipadas	4.900.251,-			
424. Anticipos al personal				
43. AJUSTES DE PERIODIFICACION				
430. Pagos anticipados				
435. Cobros diferidos				
5. CUENTAS FINANCIERAS				19.366.281.064,-
50. TESORERIA				1.146.728.999,-
500. Caja	698.339,-			
501 a 503. Bancos y Cajas de Ahorro ctas. vista	1.146.030.660,-			
51. DEUDORES POR OPERACIONES FINANCIERAS				138.695.399,-
511. Valores mobiliarios amortizados	76.946.798,-			
512. Rentas e intereses a cobrar	61.739.601,-			
63. INVERSIONES FINANCIERAS				3.166.650.776,-
530. Valores mobiliarios	3.166.650.776,-			
531. Préstamos concedidos al Estado				
532. Préstamos al personal				
533. Imposiciones a plazo fijo				
534. Certificados de depósito				
54. CUENTAS DIVERSAS				453.880,-
540. Instituto Nacional de Previsión c/c				
541. Servicio del Mutualismo Laboral c/c				
542. Caja de Compensación c/c				
543. Servicio de Universidades Laborales c/c				
544. Servicio Social de Asistencia a Pensionistas c/c				
545. Mutualidades Laborales c/c				
546. Otras Entidades Gestoras				
547. Entidades filiales c/c				
548. Partidas pendientes de aplicación	453.880,-			
549. Operaciones en curso				
55. ANTICIPOS DE TESORERIA INTERNOS DEL SISTEMA DE LA SEGURIDAD SOCIAL				5.933.762.010,-
550. Deudores financieros por anticipos internos	5.933.762.010,-			
56. AJUSTES POR PERIODIFICACION				
561. Rentas e intereses a cobrar no vencidos				
562. Rentas e intereses pagados por anticipado				
17. RESULTADOS ACUMULADOS				
170. Déficit de gestión				
	SUMA DEL ACTIVO			14.300.716.620,-
02. CUENTAS DE ORDEN				5.333.597.140,-
	TOTAL			19.727.283.950,-

El INTERVENTOR DEL ESTADO



1. FINANCIACION BASICA		PASIVO		11.482.613.233,-
10. CAPITAL				10.272.725.840,-
11. RESERVAS				
110. Fondo de Nivelación de Cuotas				
111. Fondo de Garantía	9.132.868.054,-			
112. Fondo de Reserva				
113. Fondo de Estabilización				
114. Fondo especial de excedentes				
115. Reserva para obligaciones inmediatas	594.627.917,-			
116. Reserva para siniestros en tramitación ptes. de liquidación o pago	29.735.343,-			
117. Fondo de prevención y rehabilitación	573.658.328,-			
118. Fondo del F.C.A.T.				
119. Reservas matemáticas				
12. OTRAS RESERVAS				847.557.119,-
122. Fondo de asistencia social A.T.	847.557.119,-			
123. Reservas de autoseguro				
13. PRESTAMOS RECIBIDOS INTERNOS DEL SISTEMA DE LA SEGURIDAD SOCIAL				7.329.274,-
130. Préstamos recibidos internos del sistema	7.329.274,-			
14. PRESTAMOS RECIBIDOS EXTERNOS				
140. Préstamos recibidos				
141. Acreedores hipotecarios				
15. EMPRESTITOS				
150. Obligaciones				
16. FONDOS ESPECIALES CON AFECTACION				
160. Fondo de C.P. Minería del Carbón				
161. Fondo de contingencias				
162. Excedentes de aportaciones para C.T.C.				
163. Fondo de excedentes de gastos de administración				
4. ACREEDORES				465.865.556,-
40. PROVEEDORES				19.515,-
41. ACREEDORES				462.175.138,-
410. Acreedores diversos	4.639.880,-			
411. Impuestos y cuotas de la Seguridad Social a pagar	3.754.509,-			
412. Acreedores por prestaciones	453.757.049,-			
413. Obligaciones contractuales	3.600,-			
43. AJUSTES DE PERIODIFICACION				3.670.942,-
431. Pagos diferidos	3.670.942,-			
434. Cobros anticipados				
6. CUENTAS FINANCIERAS				2.445.237.792,-
51. ACREEDORES POR OPERACIONES FINANCIERAS				197.205,-
510. Rentas e intereses a pagar	197.205,-			
62. FIANZAS Y DEPOSITOS RECIBIDOS				1.848.390,-
520. Fianzas recibidas	1.848.390,-			
521. Depósitos recibidos				
51. CUENTAS DIVERSAS				2.443.192.396,-
540. Instituto Nacional de Previsión c/c				
541. Servicio del Mutualismo Laboral c/c				
542. Caja de Compensación c/c				
543. Servicio de Universidades Laborales c/c				
544. Servicio Social de Asistencia a Pensionistas c/c				
545. Mutualidades Laborales c/c				
546. Otras Entidades Gestoras	1.460.168.494,-			
547. Entidades filiales c/c				
548. Partidas pendientes de aplicación	3.478.527,-			
549. Operaciones en curso	979.549.035,-			
55. ANTICIPOS DE TESORERIA INTERNOS DEL SISTEMA DE LA SEGURIDAD SOCIAL				
551. Acreedores financieros por anticipos internos				
56. AJUSTES POR PERIODIFICACION				
560. Rentas e intereses a pagar no vencidos				
563. Rentas e intereses cobrados por anticipado				
	SUMA DEL PASIVO			14.393.716.620,-
02. CUENTAS DE ORDEN				5.333.597.140,-
	TOTAL			19.727.283.950,-

Madrid, a 7 de Enero de 1980

P. El DIRECTOR PROVINCIAL



**MUTUALIDAD LABORAL DE LA CONSTRUCCION**  
**Cuenta de gestión por operaciones corrientes del año 1979**

<b>- GASTOS -</b>	GESTION CONTINGENCIA GENERALES	GESTION ACCIDENTES DE TRABAJO	TOTAL
<b>60. Prestaciones económicas directas:</b>			
600. Pensiones.....	69.146.705.438		69.146.705.438
601. Incapacidad Laboral Transitoria.....		1.242.350.533	1.242.350.533
602. Invalidez Provisional.....	1.691.036	65.687.411	67.378.447
603. Protección a la familia.....			
604. Desempleo.....			
605. Indemnizaciones y entrespagos.....	118.602.195	336.547.286	455.149.481
606. Auxilios económicos.....	38.433.536	388.334	38.821.870
<b>61. Asistencia sanitaria:</b>			
610. Asistencia médica con medios propios.....			
611. Asistencia médica con medios ajenos.....	1.544.729	242.066.343	243.611.072
612. Farmacia.....		64.790.329	64.790.329
613. Investigación y docencia.....			
614. Prótesis y vehículos para inválidos.....		4.584.395	4.584.395
<b>62. Servicios Sociales:</b>			
620. Higiene y seguridad en el trabajo.....			
621. Medicina preventiva.....			
622. Reducción de Inválidos.....			
623. Acción formativa.....			
624. Asistencia a los pensionistas.....			
<b>63. Gastos generales y otros:</b>			
630. Gastos de administración.....	190.040.332	41.716.170	231.756.502
631. Gastos patrimoniales.....	3.137.327		3.137.327
632. Gastos financieros.....	441.222		441.222
<b>64. Transferencias internas del sistema de la Seguridad Social:</b>			
640. Cánones, aportaciones y compensación de financiación.....	7.585.538.965	3.091.773.046	10.577.212.011
641. Participación de otros entes en la cotización.....		1.723.746.431	1.723.746.431
642. Participación otros regímenes en la cotización.....			
643. Capitales renta.....		1.999.933.554	1.999.933.554
644. Costes de servicios y prestaciones con cargo a otros entes.....			
645. Intereses y rentas internos del Sistema de la S.Social.....	2.550.982		2.550.982
646. Gastos transferidos de prestaciones.....	47.733.048	217.004.689	264.737.737
<b>66. Transferencias externas:</b>			
660. Al estado.....			
661. A otros entes.....			
Suma y Sigue.....	77.036.318.810	9.030.588.423	86.066.907.233
<b>11. Reservas:</b>		(-) 157.426.737	(-) 157.426.737
<b>12. Otras reservas:</b>		127.420.588	127.420.588
<b>18. Fondos especiales con afectación:</b>			
<b>17. Resultados acumulados:</b>			
170. Déficit de gestión.....			
<b>TOTALES:</b>	<b>77.036.318.810</b>	<b>9.000.582.274</b>	<b>86.036.901.084</b>

<b>- INGRESOS -</b>	GESTION CONTINGENCIA GENERALES	GESTION ACCIDENTES DE TRABAJO	TOTAL
<b>70. Cuotas cobradas:</b>			
700. Cuotas de empleadores.....	11.038.772.827	8.950.762.316	19.989.535.143
701. Cuotas de trabajadores por cuenta ajena.....	1.986.374.073		1.986.374.073
702. Cuotas de trabajadores por cuenta propia.....			
703. Prima única por subrogación empresarial.....	9.260.059		9.260.059
704. Recargo de mora.....		8.103.788	8.103.788
<b>71. Percepción sobre productos derivados del campo:</b>			
710. Percepción sobre productos del campo nacionales.....			
711. Percepción sobre productos del campo importados.....			
<b>72. Rentas e intereses del patrimonio:</b>			
720. Cupones de valores.....	69.591.844		69.591.844
721. Beneficio en amortización o venta de valores.....	2.744.916		2.744.916
722. Intereses de cuentas corrientes y de ahorro.....	4.049.466		4.049.466
723. Intereses de Imposiciones plazo fijo.....	21.630		21.630
724. Intereses de certificados de depósito.....			
725. Intereses de préstamos.....	7.806.813		7.806.813
726. Intereses de créditos laborales.....	13.132.132		13.132.132
727. Alquileres de inmuebles.....	3.855.244		3.855.244
728. Otros recursos.....	25.392.069		25.392.069
<b>73. Transferencias internas del sistema de la Seguridad Social:</b>			
730. Cupones de valores del Sistema.....	7.164.010		7.164.010
731. Intereses de préstamos del Sistema.....	14.712.082		14.712.082
732. Alquileres de inmuebles.....			
733. Cánones y aportaciones recibidos.....	63.628.238.145		63.628.238.145
734. Participación en la cotización.....			
735. Prima única de capitales renta.....			
736. Ingresos transferidos por asistencia sanitaria prestada.....			
737. Ingresos transferidos por acción formativa prestada.....			
738. Ingresos transferidos por otros prestaciones.....			
739. Ingresos transferidos por servicios de administración prestados.....	190.040.332	41.716.170	231.756.502
<b>74. Transferencias externas:</b>			
740. Subvenciones del estado.....			
741. Subvenciones públicas no estatales.....	35.117.917		35.117.917
742. Subvenciones privadas.....			
<b>76. Ingresos por servicios prestados:</b>			
760. Ingresos por estancias.....			
761. Ingresos complementarios.....			
762. Ingresos varios.....	45.251		45.251
Suma y Sigue.....	77.036.318.810	9.000.582.274	86.036.901.084
<b>11. Reservas:</b>			
<b>12. Otras reservas:</b>			
<b>18. Fondos especiales con afectación:</b>			
<b>17. Resultados acumulados:</b>			
170. Déficit de gestión.....			
<b>TOTALES:</b>	<b>77.036.318.810</b>	<b>9.000.582.274</b>	<b>86.036.901.084</b>

EL DIRECTOR PROVINCIAL,

EL SUPERVISOR DELEGADO,

MUTUALIDAD LABORAL DE LA CONSTRUCCION

Balance de situación al 31 de diciembre de 1979

2. INMOVILIZADO		ACTIVO			
20. INMOVILIZADO MATERIAL				8.139.099.280	
200. Inmuebles	955.754.551		1.004.611.538		
- Amortización acumulada	(-) 27.795.355	897.959.196			
201. Terrenos y solares	154.802				
202. Instalaciones	102.447.615				
- Amortización acumulada	(-) 18.382.469	90.065.145			
203. Mobiliario y material no móvil	29.703.797				
- Amortización acumulada	(-) 4.675.252	16.028.545			
204. Material móvil	377.908				
- Amortización acumulada	(-) 377.908	403.900			
21. INMOVILIZACIONES EN CURSO					
210. Inmuebles en construcción					
211. Estudios y proyectos en curso					
212. Instalaciones en montaje					
22. INVERSIONES FINANCIERAS INTERNAS DEL SISTEMA DE LA SEGURIDAD SOCIAL			686.578.000		
220. Valores mobiliarios del sistema		124.578.000			
221. Préstamos concedidos internos del sistema					
222. Inversiones en Universidades Laborales		562.000.000			
23. FIANZAS Y DEPOSITOS CONSTITUIDOS				8.210.697	
24. PRESTAMOS CONCEDIDOS A LARGO PLAZO				439.692.875	
240. Préstamos sociales		136.864.976			
241. Deudores por créditos laborales		302.827.499			
242. Otras inversiones sociales					
2. EXISTENCIAS				6.404	
30. APROVISIONAMIENTOS Y SUMINISTROS					6.404
4. DEUDORES					244.293.833
40. DEUDORES			243.918.856		
420. Deudores diversos		219.363.522			
421. Deudores por prestaciones		11.203.982			
423. Deudores por prestaciones anticipadas		13.411.352			
424. Anticipos al personal					
43. AJUSTES DE PERIODIFICACION				374.977	
430. Pagos anticipados				374.977	
435. Cobros diferidos		374.977			
E. CUENTAS FINANCIERAS					2.123.570.065
60. TESORERIA				409.395.477	
600. Caja		199.535			
601 a 603. Bancos y Cajas de Ahorro cta. vista		109.856.942			
61. DEUDORES POR OPERACIONES FINANCIERAS				74.379.199	
611. Valores mobiliarios amortizados		19.254.284			
612. Rentas e intereses a cobrar		52.124.915			
63. INVERSIONES FINANCIERAS				1.098.213.569	
630. Valores mobiliarios		1.098.213.569			
631. Préstamos concedidos al Estado					
632. Préstamos al personal					
633. Imposiciones a plazo fijo					
634. Certificados de depósito					
64. CUENTAS DIVERSAS				337.823.476	
640. Instituto Nacional de Previsión c/c					
641. Servicio del Mutualismo Laboral c/c					
642. Caja de Compensación c/c					
643. Servicio de Universidades Laborales c/c					
644. Servicio Social de Asistencia a Pensionistas c/c					
645. Mutualidades Laborales c/c					
646. Otras Entidades Gestoras					
647. Entidades filiales c/c					
648. Partidas pendientes de aplicación		105.702			
649. Operaciones en curso		337.717.774			
65. ANTICIPOS DE TESORERIA INTERNOS DEL SISTEMA DE LA SEGURIDAD SOCIAL				506.287.961	
650. Deudores financieros por anticipos internos		506.287.961			
66. AJUSTES POR PERIODIFICACION				470.390	
661. Rentas e intereses a cobrar no vencidos		470.390			
662. Rentas e intereses pagados por anticipado					
17. RESULTADOS ACUMULADOS					
170. Déficit de gestión					
SUMA DEL ACTIVO				4.566.869.583	
02. CUENTAS DE ORDEN				1.534.291.180	
TOTAL				6.041.160.763	

DIRECTOR PROVINCIAL

1. FINANCIACION BASICA		PASIVO			
10. CAPITAL					3.557.050.794
11. RESERVAS					3.102.025.437
110. Fondo de Mitigación de Costos					
111. Fondo de Garantía					
112. Fondo de Reserva					
113. Fondo de Estabilización					
114. Fondo especial de excedentes					
115. Reserva para obligaciones inmediatas					3.806.753.971
116. Reserva para siniestros en tramitación plus, de liquidación o pago					186.218.618
117. Fondo de prevención y rehabilitación					4.609.052.848
118. Fondo del F.C.A.T.					
119. Reservas matemáticas					
12. OTRAS RESERVAS					110.509.168
122. Fondo de asistencia social A.T.					410.509.168
123. Reservas de autogestivo					
13. PRESTAMOS RECIBIDOS INTERNOS DEL SISTEMA DE LA SEGURIDAD SOCIAL					44.416.189
130. Préstamos recibidos internos del sistema					44.416.189
14. PRESTAMOS RECIBIDOS EXTERNOS					
140. Préstamos recibidos					
141. Acreedores hipotecarios					
15. EMPRESTITOS					
160. Obligaciones					
18. FONDOS ESPECIALES CON AFECTACION					
180. Fondo de C.P. Minas del Carbón					
181. Fondo de contingencia					
182. Excedentes de aportaciones para C.T.C.					
183. Fondo de excedentes de gastos de administración					
4. ACREEDORES					812.640.507
40. PROVEEDORES					
41. ACREEDORES					811.420.539
410. Acreedores diversos					40.227.045
411. Impuestos y cuotas de la Seguridad Social a pagar					8.068.248
412. Acreedores por prestaciones					763.125.246
413. Obligaciones contraídas					
43. AJUSTES DE PERIODIFICACION					1.219.968
431. Pagos diferidos					1.219.968
434. Cobros anticipados					
E. CUENTAS FINANCIERAS					137.278.280
61. ACREEDORES POR OPERACIONES FINANCIERAS					
610. Rentas e intereses a pagar					
62. FIANZAS Y DEPOSITOS RECIBIDOS					3.489.844
620. Fianzas recibidas					3.348.359
621. Depósitos recibidos					1.471.455
64. CUENTAS DIVERSAS					133.788.468
640. Instituto Nacional de Previsión c/c					
641. Servicio del Mutualismo Laboral c/c					
642. Caja de Compensación c/c					
643. Servicio de Universidades Laborales c/c					
644. Servicio Social de Asistencia a Pensionistas c/c					
645. Mutualidades Laborales c/c					
646. Otras Entidades Gestoras					
647. Entidades filiales c/c					133.788.468
648. Partidas pendientes de aplicación					6.000
649. Operaciones en curso					
65. ANTICIPOS DE TESORERIA INTERNOS DEL SISTEMA DE LA SEGURIDAD SOCIAL					
651. Acreedores financieros por anticipos internos					
66. AJUSTES POR PERIODIFICACION					
660. Rentas e intereses a pagar no vencidos					
663. Rentas e intereses cobrados por anticipado					
SUMA DEL PASIVO					4.566.869.583
02. CUENTAS DE ORDEN					1.534.291.180
TOTAL					6.041.160.763

3 de 12

El INTERVENOR

MUTUALIDAD LABORAL DE CUERO, CALZADO Y VESTIDO

Cuenta de gestión por operaciones corrientes del año 1979

<b>- GASTOS -</b>			
	GESTION CONTINGENCIA GENERALES	GESTION ACCIDENTES DE TRABAJO	TOTAL
60. Prestaciones económicas directas:			
600. Pensiones .....	9.569.034.635		9.569.034.635
601. Incapacidad Laboral Transitoria .....		28.925.907	28.925.907
602. Invalidez Provisional .....		455.992	455.992
603. Protección a la familia .....			
604. Desempleo .....			
605. Indemnizaciones y entregas únicas .....	14.068.627	5.164.595	19.233.222
606. Auxilios económicos .....	(-) 1.122.277		(-) 1.122.277
61. Asistencia sanitaria:			
610. Asistencia médica con medios propios .....			
611. Asistencia médica con medios ajenos .....		6.564.692	6.564.692
612. Farmacia .....		3.040.464	3.040.464
613. Investigación y docencia .....			
614. Prórbita y vehículos para invidios .....		39.025	39.025
62. Servicios Sociales:			
620. Higiene y seguridad en el trabajo .....			
621. Medicina preventiva .....			
622. Restauración de invidios .....			
623. Acción formativa .....			
624. Asistencia a los pensionistas .....			
63. Gastos generales y otros:			
630. Gastos de administración .....	54.919.336	12.055.464	66.974.800
631. Gastos parafiscales .....	3.237.775		3.237.775
632. Gastos financieros .....	504.228		504.228
64. Transferencias internas del sistema de la Seguridad Social:			
640. Cánones, aportaciones y compensación de financiación .....	1.656.492.637	82.198.122	1.738.690.759
641. Participación de otras entes en la cotización .....		51.065.483	51.065.483
642. Participación otros regímenes en la cotización .....			
643. Capitales renta .....		26.921.181	26.921.181
644. Cuentas de servicios y prestaciones con cargo a otros entes .....			
645. Intereses y rentas internas del Sistema de la S.Social .....	94.047		94.047
646. Gastos transferidos de prestaciones .....	364.000	4.077.459	4.441.459
65. Transferencias externas:			
650. Al estado .....			
651. A otros entes .....			
	11.301.572.418	220.495.380	11.522.067.798
66. Reservas .....		44.713.756	44.713.756
67. Otras reservas .....		10.634.791	10.634.791
68. Fondos especiales con afectación .....			
17. Resultados acumulados:			
170. Déficit de gestión .....			
<b>TOTALES</b> .....	<b>11.301.572.418</b>	<b>275.843.927</b>	<b>11.577.416.345</b>

<b>- INGRESOS -</b>			
	GESTION CONTINGENCIA GENERALES	GESTION ACCIDENTES DE TRABAJO	TOTAL
70. Cuotas cobradas:			
700. Cuotas de empujadores .....	2.437.919.298	263.695.016	2.701.614.314
701. Cuotas de trabajadores por cuenta ajena .....	449.649.440		449.649.440
702. Cuotas de trabajadores por cuenta propia .....			
703. Prima única por subrogación empresarial .....	697.200		697.200
704. Recargo de mora .....		91.447	91.447
71. Percepción sobre productos derivados del campo:			
710. Percepción sobre productos del campo nacionales .....			
711. Percepción sobre productos del campo importados .....			
72. Rentas e intereses del patrimonio:			
720. Cupones de valores .....	12.795.367		12.795.367
721. Beneficio en amortización o venta de valores .....	215.664		215.664
722. Intereses de cuentas corrientes y de ahorro .....	508.198		508.198
723. Intereses de imposiciones plazo fijo .....			
724. Intereses de certificados de depósitos .....			
725. Intereses de préstamos .....			
726. Intereses de créditos laborales .....	7.131.182		7.131.182
727. Alquileres de inmuebles .....	2.991.538		2.991.538
728. Otros recursos .....	232.152		232.152
73. Transferencias internas del sistema de la Seguridad Social:			
730. Cupones de valores del Sistema .....	21.551.100		21.551.100
731. Intereses de préstamos del Sistema .....	3.185.873		3.185.873
732. Alquileres de inmuebles .....			
733. Cánones y aportaciones recibidos .....	7.171.605.794		7.171.605.794
734. Participación en la cotización .....			
735. Prima única de capitales renta .....			
736. Ingresos transferidos por asistencia sanitaria prestada .....			
737. Ingresos transferidos por acción formativa prestada .....			
738. Ingresos transferidos por otras prestaciones .....			
739. Ingresos transferidos por servicios de administración prestados .....	54.919.336	12.055.464	66.974.800
74. Transferencias externas:			
740. Subvenciones del estado .....			
741. Subvenciones públicas no estatales .....	8.712.694		8.712.694
742. Subvenciones privadas .....			
75. Ingresos por servicios prestados:			
750. Ingresos por estancias .....			
751. Ingresos complementarios .....			
752. Ingresos varios .....	706.893		706.893
	10.169.812.729	275.843.927	10.445.656.656
76. Reservas .....	1.137.759.689		1.137.759.689
77. Otras reservas .....			
16. Fondos especiales con afectación .....			
17. Resultados acumulados:			
170. Déficit de gestión .....			
<b>TOTALES</b> .....	<b>11.301.572.418</b>	<b>275.843.927</b>	<b>11.577.416.345</b>

*[Handwritten signature and stamp]*

Madrid, a 27 de Junio de 19 80.

*[Handwritten signature]*



MUTUALIDAD LABORAL DE CUERO, CALZADO Y VESTIDO

Balance de situación al 31 de diciembre de 1979

2. INMOVILIZADO		ACTIVO		694.342.347
20. INMOVILIZADO MATERIAL				42.924.947
200. Inmuebles	37.945.630			
- Amortización acumulada	6.824.759	31.558.871		
201. Terrenos y solares				
202. Instalaciones	11.931.231			
- Amortización acumulada	2.462.003	2.529.283		
203. Mobiliario y material no móvil	2.601.029			
- Amortización acumulada	170.298	1.836.793		
204. Material móvil				
- Amortización acumulada				
21. INMOVILIZACIONES EN CURSO				
210. Inmuebles en construcción				
211. Estudios y proyectos en curso				
212. Instalaciones en montaje				
22. INVERSIONES FINANCIERAS INTERNAS DEL SISTEMA DE LA SEGURIDAD SOCIAL			434.376.000	
220. Valores mobiliarios del sistema	312.676.000			
221. Préstamos concedidos internos del sistema				
222. Inversiones en Universidades Laborales	121.330.610			
23. FIANZAS Y DEPOSITOS CONSTITUIDOS			162.806	
24. PRESTAMOS CONCEDIDOS A LARGO PLAZO				
240. Préstamos sociales				
241. Deudores por créditos laborales	178.878.394			
242. Otras inversiones sociales		178.878.394		
3. EXISTENCIAS				4.857
30. APROVISIONAMIENTOS Y SUMINISTROS				4.857
4. DEUDORES				3.610.885
42. DEUDORES				3.610.885
420. Deudores diversos	3.094.535			
421. Deudores por prestaciones	376.710			
422. Deudores por prestaciones anticipadas	145.640			
424. Anticipos al personal				
43. AJUSTES DE PERIODIFICACION				
430. Pagos anticipados				
435. Cobros diferidos				
5. CUENTAS FINANCIERAS				1.168.545.499
50. TESORERIA			22.775.948	
500. Caja	128.530			
501 a 503. Bancos y Caja de Ahorro c/c. vista	22.847.418			
51. DEUDORES POR OPERACIONES FINANCIERAS			61.629.566	
511. Valores mobiliarios amortizados	50.415.963			
512. Rentas e intereses a cobrar	11.213.603			
52. INVERSIONES FINANCIERAS			200.659.480	
520. Valores mobiliarios	200.659.480			
521. Préstamos concedidos al Estado				
522. Préstamos al personal				
523. Imposiciones a plazo fijo				
524. Certificados de depósito				
54. CUENTAS DIVERSAS			11.622.002	
540. Instituto Nacional de Previsión c/c				
541. Servicio del Mutualismo Laboral c/c				
542. Caja de Compensación c/c				
543. Servicio de Universidades Laborales c/c				
544. Servicio Social de Asistencia a Pensionistas c/c				
545. Mutualidades Laborales c/c				
546. Otras Entidades Gestoras				
547. Entidades filiales c/c				
548. Partidas pendientes de aplicación				
549. Operaciones en curso	11.622.002			
55. ANTICIPOS DE TESORERIA INTERNOS DEL SISTEMA DE LA SEGURIDAD SOCIAL			871.728.503	
550. Deudores financieros por anticipos internos	871.728.503			
56. AJUSTES POR PERIODIFICACION				
561. Rentas e intereses a cobrar no vencidos				
562. Rentas e intereses pagados por anticipado				
17. RESULTADOS ACUMULADOS				
170. Déficit de gestión				
SUMA DEL ACTIVO				1.825.503.328
				768.155.025
02. CUENTAS DE ORDEN				2.556.650.414
TOTAL				2.556.650.414

El SACAPARIC. GENERAL

1. FINANCIACION BASICA		PASIVO		994.122.759
10. CAPITAL				935.131.234
11. RESERVAS				935.131.234
110. Fondo de Nivelación de Cuotas				
111. Fondo de Garantía	817.210.923			
112. Fondo de Reserva				
113. Fondo de Estabilización				
114. Fondo especial de excedentes				
115. Reserva para obligaciones inmediatas	53.357.363			
116. Reserva para siniestros en tramitación ptes. de liquidación o pago	1.210.272			
117. Fondo de prevención y rehabilitación	60.854.636			
118. Fondo del F.C.A.T.				
119. Reservas matemáticas				
12. OTRAS RESERVAS			58.345.343	
122. Fondo de asistencia social A.T.	58.345.343			
123. Reservas de autoseguro				
13. PRESTAMOS RECIBIDOS INTERNOS DEL SISTEMA DE LA SEGURIDAD SOCIAL			644.182	
130. Préstamos recibidos internos del sistema	644.182			
14. PRESTAMOS RECIBIDOS EXTERNOS				
140. Préstamos recibidos				
141. Acreedores hipotecarios				
15. EMPRESTITOS				
150. Obligaciones				
16. FONDOS ESPECIALES CON AFECTACION				
160. Fondo de C.P. Minería del Carbón				
161. Fondo de contingencias				
162. Excedentes de aportaciones para C.T.C.				
163. Fondo de excedentes de gastos de administración				
4. ACREEDORES				104.331.213
40. PROVEEDORES				104.331.213
41. ACREEDORES				104.331.213
410. Acreedores diversos	1.020.000			
411. Impuestos y cuotas de la Seguridad Social a pagar	2.830.534			
412. Acreedores por prestaciones	55.461.771			
413. Obligaciones contraídas	3.018.682			
43. AJUSTES DE PERIODIFICACION				
431. Pagos diferidos				
434. Cobros anticipados				
5. CUENTAS FINANCIERAS				729.909.416
51. ACREEDORES POR OPERACIONES FINANCIERAS				139.621
510. Rentas e intereses a pagar				139.621
52. FIANZAS Y DEPOSITOS RECIBIDOS			139.621	
520. Fianzas recibidas			139.621	
521. Depósitos recibidos				
54. CUENTAS DIVERSAS				729.909.595
540. Instituto Nacional de Previsión c/c				
541. Servicio del Mutualismo Laboral c/c				
542. Caja de Compensación c/c				
543. Servicio de Universidades Laborales c/c				
544. Servicio Social de Asistencia a Pensionistas c/c				
545. Mutualidades Laborales c/c				
546. Otras Entidades Gestoras				
547. Entidades filiales c/c				
548. Partidas pendientes de aplicación				
549. Operaciones en curso	729.909.595			
55. ANTICIPOS DE TESORERIA INTERNOS DEL SISTEMA DE LA SEGURIDAD SOCIAL				
551. Acreedores financieros por anticipos internos				
56. AJUSTES POR PERIODIFICACION				
560. Rentas e intereses a pagar no vencidos				
563. Rentas e intereses cobrados por anticipado				
SUMA DEL PASIVO				1.825.503.328
				768.155.025
02. CUENTAS DE ORDEN				2.556.650.414
TOTAL				2.556.650.414

Madrid, a 27 de Junio de 19 80

El DIRECTOR GENERAL

MUTUALIDAD LABORAL DE LOS TRABAJADORES DE LA DEFENSA NACIONAL

Cuenta de gestión por operaciones corrientes del año 1979

- GASTOS -		GESTION CONTINGENCIA GENERALES	GESTION ACCIDENTES DE TRABAJO	TOTAL
60.	Prestaciones económicas directas:			
600.	Pensiones .....	4.188.646,216		4.188.646,216
601.	Incapacidad Laboral Transitoria .....		63.000,582	63.000,582
602.	Invalidez Provisional .....		608,927	608,927
603.	Protección a la familia .....			
604.	Desempleo .....			
605.	Indemnizaciones y entregas únicas .....	4.004,986	10.119,566	14.124,552
606.	Auxilios económicos .....	(-) 694,502	(-) 30,600	(-) 725,102
61.	Asistencia sanitaria:			
610.	Asistencia médica con medios propios .....			
611.	Asistencia médica con medios ajenos .....	14,385	7.783,277	7.797,662
612.	Farmacia .....		968,743	968,743
613.	Investigación y docencia .....			
614.	Prótesis y vehículos para inválidos .....		42,430	42,430
62.	Servicios Sociales:			
620.	Higiene y seguridad en el trabajo .....			
621.	Medicinas preventivas .....			
622.	Reeducación de inválidos .....			
623.	Acción formativa .....			
624.	Asistencia a los pensionistas .....			
63.	Gastos generales y otros:			
630.	Gastos de administración .....	62.737,861	11.771,726	76.509,587
631.	Gastos patrimoniales .....	9.812,532		9.812,532
632.	Gastos financieros .....	351,360		351,360
64.	Transferencias internas del sistema de la Seguridad Social:			
640.	Cánones, aportaciones y compensación de financiación .....	192.515,821	277.440,962	569.956,783
641.	Participación de otros entes en la cotización .....		130.105,899	130.105,899
642.	Participación otros regímenes en la cotización .....			
643.	Capitales renta .....		38.737,192	38.737,192
644.	Cargas de servicios y prestaciones con cargo a otros entes .....			
645.	Intereses y rentas internas del Sistema de la S.Social .....	7,656		7,656
646.	Gastos transferidos de prestaciones .....	2.017,978	10.043,810	12.061,788
65.	Transferencias externas:			
650.	Al estado .....			
651.	A otros entes .....			
	Suma y Sigue .....	4.659.414,293	552.866,514	5.212.280,807
11.	Reservas .....		217.331,890	217.331,890
12.	Otras reservas .....		55.605,805	55.605,805
16.	Fondos especiales con afectación .....			
17.	Resultados acumulados:			
170.	Deficit de gestión .....			
<b>TOTALES</b> .....		<b>4.659.414,293</b>	<b>825.804,209</b>	<b>5.485.218,502</b>

- INGRESOS -		GESTION CONTINGENCIA GENERALES	GESTION ACCIDENTES DE TRABAJO	TOTAL
70.	Cuotas cobradas:			
700.	Cuotas de empleadores .....	575.273,491	812.034,689	1.387.308,180
701.	Cuotas de trabajadores por cuenta ajena .....	104.183,763		104.183,763
702.	Cuotas de trabajadores por cuenta propia .....			
703.	Prima única por subrogación empresarial .....			
704.	Recargo de mora .....	(-)	2,206	(-) 2,206
71.	Percepción sobre productos derivados del campo:			
710.	Percepción sobre productos del campo nacionales .....			
711.	Percepción sobre productos del campo importados .....			
72.	Rentas e intereses del patrimonio:			
720.	Cupones de valores .....	5.461,597		5.461,597
721.	Beneficio en amortización o venta de valores .....			
722.	Intereses de cuentas corrientes y de ahorro .....	981,681		981,681
723.	Intereses de imposiciones plazo fijo .....			
724.	Intereses de certificados de depósito .....			
725.	Intereses de préstamos .....			
726.	Intereses de créditos laborales .....	1.753,106		1.753,106
727.	Alquileres de inmuebles .....	11.842,718		11.842,718
728.	Otros recursos .....			
73.	Transferencias internas del sistema de la Seguridad Social:			
730.	Cupones de valores del Sistema .....	331,500		331,500
731.	Intereses de préstamos del Sistema .....	798,432		798,432
732.	Alquileres de inmuebles .....			
733.	Cánones y aportaciones recibidos .....	3.895,736,845		3.895,736,845
734.	Participación en la cotización .....			
735.	Prima única de capitales renta .....			
736.	Ingresos transferidos por asistencia sanitaria prestada .....			
737.	Ingresos transferidos por acción formativa prestada .....			
738.	Ingresos transferidos por otras prestaciones .....			
739.	Ingresos transferidos por servicios de administración presta- dos .....	62.737,861	13.771,726	76.509,587
74.	Transferencias externas:			
740.	Subvenciones del estado .....			
741.	Subvenciones públicas no estatales .....			
742.	Subvenciones privadas .....			
75.	Ingresos por servicios prestados:			
750.	Ingresos por acciones .....			
751.	Ingresos complementarios .....			
752.	Ingresos varios .....	308,299		308,299
	Suma y Sigue .....	4.659.414,293	825.804,209	5.485.218,502
11.	Reservas .....			
12.	Otras reservas .....			
16.	Fondos especiales con afectación .....			
17.	Resultados acumulados:			
170.	Deficit de gestión .....			
<b>TOTALES</b> .....		<b>4.659.414,293</b>	<b>825.804,209</b>	<b>5.485.218,502</b>

Madrid, a 17 de Junio de 1980

EL SECRETARIO GENERAL

EL INVENTOR DELEGADO



MUTUALIDAD LABORAL DE LOS TRABAJADORES DE LA DEFENSA NACIONAL

Balance de situación al 31 de diciembre de 1979

ACTIVO		136.704.781
<b>2. INMOVILIZADO</b>		
<b>20. INMOVILIZADO MATERIAL</b>		<b>63.119.302</b>
200. Inmuebles	66.884.950	
- Amortización acumulada	5.954.933	60.930.017
201. Terrenos y solares		
202. Instalaciones	683.652	
- Amortización acumulada	203.510	480.142
203. Mobiliario y material no móvil	2.440.348	
- Amortización acumulada	732.105	1.708.243
204. Material móvil		
- Amortización acumulada		
<b>21. INMOVILIZACIONES EN CURSO</b>		
210. Inmuebles en construcción		
211. Estudios y proyectos en curso		
212. Instalaciones en montaje		
<b>22. INVERSIONES FINANCIERAS INTERNAS DEL SISTEMA DE LA SEGURIDAD SOCIAL</b>		<b>36.200.000</b>
220. Valores mobiliarios del sistema	5.700.000	
221. Préstamos concedidos internos del sistema		
222. Inversiones en Universidades Laborales	30.500.000	
<b>23. FIANZAS Y DEPOSITOS CONSTITUIDOS</b>		<b>386.597</b>
<b>24. PRESTAMOS CONCEDIDOS A LARGO PLAZO</b>		<b>36.998.882</b>
240. Préstamos sociales		
241. Deudores por créditos laborales	36.998.882	
242. Otras inversiones sociales		
<b>3. EXISTENCIAS</b>		<b>30</b>
30. APROVISIONAMIENTOS Y SUMINISTROS		
<b>4. DEUDORES</b>		<b>192.767.983</b>
42. DEUDORES		
420. Deudores diversos	191.400.703	
421. Deudores por prestaciones	1.207.280	
422. Deudores por prestaciones anticipadas	160.000	
424. Anticipo al personal		
<b>43. AJUSTES DE PERIODIFICACION</b>		
430. Pagos anticipados		
436. Cobros diferidos		
<b>5. CUENTAS FINANCIERAS</b>		<b>684.696.530</b>
<b>50. TESORERIA</b>		<b>109.044.906</b>
500. Caja	128.396	
501 a 503. Bancos y Cajas de Ahorro c/c a vista	108.916.510	
<b>51. DEUDORES POR OPERACIONES FINANCIERAS</b>		<b>2.794.380</b>
511. Valores mobiliarios amortizados		
512. Rentas e intereses a cobrar	2.794.380	
<b>53. INVERSIONES FINANCIERAS</b>		<b>79.630.461</b>
530. Valores mobiliarios	79.630.461	
531. Préstamos concedidos al Estado		
532. Préstamos al personal		
533. Imposiciones a plazo fijo		
534. Certificados de depósito		
<b>54. CUENTAS DIVERSAS</b>		<b>340.850.263</b>
540. Instituto Nacional de Previsión c/c		
541. Servicio del Mutualismo Laboral c/c		
542. Caja de Compensación c/c		
543. Servicio de Universidades Laborales c/c		
544. Servicio Social de Asistencia a Pensionistas c/c		
545. Mutualidades Laborales c/c		
546. Otras Entidades Gestoras	349.336.173	
547. Entidades filiales c/c		
548. Partidas pendientes de aplicación	1.592.868	
549. Operaciones en curso	8.222.222	
<b>55. ANTICIPOS DE TESORERIA INTERNOS DEL SISTEMA DE LA SEGURIDAD SOCIAL</b>		<b>131.521.122</b>
550. Deudores financieros por anticipos internos	131.521.122	
<b>68. AJUSTES POR PERIODIFICACION</b>		<b>855.398</b>
561. Rentas e intereses a cobrar no vencidos	855.398	
562. Rentas e intereses pagados por anticipado		
<b>17. RESULTADOS ACUMULADOS</b>		
170. Déficit de gestión		
<b>SUMA DEL ACTIVO</b>		<b>1.014.162.324</b>
<b>02. CUENTAS DE ORDEN</b>		<b>93.862.630</b>
<b>TOTAL</b>		<b>1.108.024.954</b>

El SECRETARIO GENERAL

PASIVO		927.296.500
<b>1. FINANCIACION BASICA</b>		<b>927.296.500</b>
<b>10. CAPITAL</b>		<b>575.402.036</b>
<b>11. RESERVAS</b>		<b>170.432.198</b>
110. Fondo de Nivelación de Cuotas		
111. Fondo de Garantía		
112. Fondo de Reserva		
113. Fondo de Estabilización		
114. Fondo especial de excedentes		
115. Reserva para obligaciones inmediatas	170.432.198	
116. Reserva para siniestros en tramitación ptes. de liquidación o pago		
117. Fondo de prevención y rehabilitación	404.969.898	
118. Fondo del F.C.A.T.		
119. Reservas matemáticas		
<b>12. OTRAS RESERVAS</b>		<b>352.594.404</b>
122. Fondo de asistencia social A.T.	352.594.404	
123. Reservas de autoseguro		
<b>13. PRESTAMOS RECIBIDOS INTERNOS DEL SISTEMA DE LA SEGURIDAD SOCIAL</b>		
130. Préstamos recibidos internos del sistema		
<b>14. PRESTAMOS RECIBIDOS EXTERNOS</b>		
140. Préstamos recibidos		
141. Acreedores hipotecarios		
<b>15. EMPRESITOS</b>		
150. Obligaciones		
<b>16. FONDOS ESPECIALES CON AFECTACION</b>		
160. Fondo de C.P. Minería del Carbón		
161. Fondo de contingencias		
162. Excedentes de aportaciones para C.T.C.		
163. Fondo de excedentes de gastos de administración		
<b>4. ACREEDORES</b>		<b>85.660.317</b>
<b>40. PROVEEDORES</b>		
<b>41. ACREEDORES</b>		<b>85.660.317</b>
410. Acreedores diversos	31.687.934	
411. Inmuebles y cuotas de la Seguridad Social a pagar	3.259.319	
412. Acreedores por prestaciones	30.713.064	
413. Obligaciones contraídas		
<b>42. AJUSTES DE PERIODIFICACION</b>		
421. Pagos diferidos		
424. Cobros anticipados		
<b>5. CUENTAS FINANCIERAS</b>		<b>512.567</b>
<b>51. ACREEDORES POR OPERACIONES FINANCIERAS</b>		
510. Rentas e intereses a pagar		
<b>52. FIANZAS Y DEPOSITOS RECIBIDOS</b>		<b>493.056</b>
520. Fianzas recibidas	493.056	
521. Depósitos recibidos		
<b>54. CUENTAS DIVERSAS</b>		<b>19.451</b>
540. Instituto Nacional de Previsión c/c		
541. Servicio del Mutualismo Laboral c/c		
542. Caja de Compensación c/c		
543. Servicio de Universidades Laborales c/c		
544. Servicio Social de Asistencia a Pensionistas c/c		
545. Mutualidades Laborales c/c		
546. Otras Entidades Gestoras		
547. Entidades filiales c/c		
548. Partidas pendientes de aplicación	19.451	
549. Operaciones en curso		
<b>55. ANTICIPOS DE TESORERIA INTERNOS DEL SISTEMA DE LA SEGURIDAD SOCIAL</b>		
551. Acreedores financieros por anticipos internos		
<b>56. AJUSTES POR PERIODIFICACION</b>		
560. Rentas e intereses a pagar no vencidos		
562. Rentas e intereses cobrados por anticipado		
<b>SUMA DEL PASIVO</b>		<b>1.014.162.324</b>
<b>02. CUENTAS DE ORDEN</b>		<b>93.862.630</b>
<b>TOTAL</b>		<b>1.108.024.954</b>

Madrid a 17 de Junio de 1980

El INTERVENOR DELEGADO

*[Firma]*

(Continuará.)

- «Sociedad Anónima Cas-Bra», Ronda Exterior, 88, Mataró (Barcelona) (29 de diciembre de 1980).
- «Sociedad Anónima Textil Massana», polígono industrial Riera de Argenton, Mataró (Barcelona) (3 de octubre de 1980).
- «Textil Barbastro, S. A.», plaza del Progreso, 11, Tarrasa (Barcelona) (12 de septiembre de 1980).
- «Torne Textil, S. A.», calle Blasco de Garay, 49, Sabadell (Barcelona) (3 de abril de 1981).
- «Umbriel, S. A.», calle Gerona, número 25, Barcelona (26 de noviembre de 1980).
- «Unión Textil Catalana, S. A.», calle Milanesado, 21, Barcelona (9 de junio de 1980).
- «Viuda de Santiago Valls, S. A.», calle Moreto, número 25, Sabadell (Barcelona) (11 de diciembre de 1980).
- «Volart Encajes y Tejidos, S. A.», travesía Industrial de Barcelona, 167, L'Hospitalet de Llobregat (Barcelona) (21 de julio de 1980).

Tendrán derecho a la reposición las exportaciones realizadas a partir de la fecha que figuran para cada Entidad a continuación de sus nombres y direcciones.

Segundo.—Se otorga esta concesión por un período de dos años, contado a partir de la fecha de su publicación en el «Boletín Oficial del Estado», debiendo el interesado, en su caso, solicitar la prórroga con un mes de antelación a su caducidad.

Tercero.—En lo que no está dispuesto en el mencionado Decreto 1310/1983, de 1 de junio, y disposiciones complementarias, se aplicarán las normas generales sobre el régimen de tráfico de perfeccionamiento activo contenidas en el Decreto 1492/1975, de 20 de junio.

Lo que comunico a V. I. para su conocimiento y efectos.  
Dios guarde a V. I. muchos años.  
Madrid, 18 de mayo de 1981.—P. D. (Orden de 11 de abril de 1981), el Director general de Exportación, Juan María Arenas Uría.

Ilmo. Sr. Director general de Exportación.

**14461 BANCO DE ESPAÑA**  
**Mercado de Divisas de Madrid**  
*Cambios oficiales del día 26 de junio de 1981*

Divisas convertibles	Cambios	
	Comprador	Vendedor
1 dólar USA .....	95,599	95,829
1 dólar canadiense .....	79,452	79,739
1 franco francés .....	16,876	16,731
1 libra esterlina .....	185,404	186,234
1 libra irlandesa .....	145,597	146,330
1 franco suizo .....	46,768	46,995
100 francos belgas .....	243,007	244,212
1 marco alemán .....	39,826	40,005
100 liras italianas .....	7,989	8,015
1 florín holandés .....	35,833	35,986
1 corona sueca .....	18,762	18,844
1 corona danesa .....	12,680	12,727
1 corona noruega .....	15,896	15,961
1 marco finlandés .....	21,415	21,515
100 chelines austriacos .....	563,773	567,136
100 escudos portugueses .....	149,841	150,674
100 yens japoneses .....	42,390	42,586

**Mº DE TRANSPORTES,  
TURISMO Y COMUNICACIONES**

**14462** ORDEN de 3 de junio de 1981 por la que se declara de urgencia las obras del «Proyecto de supresión de paso a nivel en el p. k. 70,590 (Gurb) de la línea férrea de Barcelona a San Juan de las Abadesas».

Ilmo. Sr.: Por Real Decreto 2422/1978, de 25 de agosto, se dispuso que las obras que se realicen con el fin de suprimir un

paso a nivel o mejorar sus condiciones y sistemas de protección les será de aplicación lo dispuesto en el Decreto 2037/1954, de 12 de noviembre, por el que se declara de urgencia la expropiación forzosa para obras ferroviarias;

En cumplimiento de lo dispuesto en el artículo 2.º del indicado Decreto 2037/1959, de 12 de noviembre,

Este Ministerio, en 3 de junio de 1981, ha resuelto

Primero.—Declarar de urgencia las obras del «Proyecto de supresión de paso a nivel en el p. k. 70,590 (Gurb) de la línea férrea de Barcelona a San Juan de las Abadesas», a los efectos de aplicación de lo dispuesto en el artículo 52 de la Ley de Expropiación Forzosa de 16 de diciembre de 1954.

Segundo.—Autorizar a la 2.ª Jefatura Zonal de Construcción para incoar el oportuno expediente de expropiación forzosa, con arreglo a lo dispuesto en el artículo 52 de la Ley de 16 de diciembre de 1954.

Lo que se comunica para su conocimiento y efectos.

Dios guarde a V. I. muchos años.

Madrid, 3 de junio de 1981.—P. D., el Subsecretario de Transportes y Comunicaciones, Juan Carlos Guerra Zunzunegui.

Ilmo. Sr. Director general de Infraestructura del Transporte.

**14463** RESOLUCION de 19 de junio de 1981, de la Subsecretaría de Transportes y Comunicaciones, por la que se señala fecha de levantamiento de las actas previas a la ocupación de terrenos necesarios para las obras de RENFE, supresión del paso a nivel del punto kilométrico 1/377 y su sustitución por un camino de enlace y pasarela peatonal de la línea Oviedo-Trubia, en el término municipal de Oviedo.

Finalizado el plazo de la información pública, abierto a efectos de subsanar los posibles errores que hubieran podido padecerse en la relación de bienes, derechos y propiedades afectados por el expediente de referencia,

Esta Subsecretaría, en virtud de lo dispuesto en el artículo 52 de la vigente Ley de Expropiación Forzosa, ha resuelto fijar el día 9 de julio de 1981 y siguientes para proceder al levantamiento de las actas previas a la ocupación de los bienes y derechos precisos para las obras, situados en el término municipal de Oviedo y pertenecientes a los siguientes titulares:

Finca núm.	Propietario	Superficie a expropiar m²
1	Hdros. de Elisa Alvarez Granda ... ..	172
2	Hdros. de Belarmina Mivar Alonso ... ..	36
3	D.ª Aurora Alvarez Granda ... ..	95
4	D. Manuel Alvarez Buylla ... ..	1.215
5	D. Lino Bermúdez Lledín ... ..	170
6	D. Carlos Alvarez Borbolla ... ..	92
7	D.ª Rosario Diaz Diaz ... ..	70
8	D. Joaquín Iglesias Martínez ... ..	4
9	D. Belarmino Martínez Suárez ... ..	63

Dicho trámite será iniciado mediante una reunión previa en el Ayuntamiento de Oviedo, a las diez horas, del día indicado donde deberán comparecer los interesados con los documentos que acrediten su personalidad y la titularidad de los bienes y derechos afectados.

Madrid, 19 de junio de 1981.—El Subsecretario, Juan Carlos Guerra Zunzunegui.—10.753-E.

**MINISTERIO DE SANIDAD  
Y SEGURIDAD SOCIAL**

**14338** ORDEN de 29 de diciembre de 1980 por la que se aprueban las cuentas y balances de las Entidades Gestoras, servicios comunes y sociales de la Seguridad Social correspondientes al año 1979. (Continuación.)

Cuentas y Balances de las Entidades Gestoras, Servicios Comunes y Sociales de la Seguridad Social correspondientes al año 1979. (Continuación.)




MUTUALIDAD LABORAL DE INDUSTRIAS QUIMICAS  
Balance de situación al 31 de diciembre de 1979


ACTIVO		41.369.845	50.321.201
<b>2. INMOVILIZADO</b>			
20. INMOVILIZADO MATERIAL			
200. Inmuebles	40.092.369		
201. Amortización acumulada	- 4.370.512		
202. Terrenos y solares	2.297.396		
203. Instalaciones	3.910.723		
204. Amortización acumulada	- 1.315.662		
205. Mobiliario y material no mobiliario	2.921.357		
206. Material de oficina			
207. Amortización acumulada			
208. Inmuebles en construcción			
209. Estudios y proyectos en curso			
210. Instalaciones en montaje	540.112.000		
211. Inversiones financieras internas del sistema			
212. Valores mobiliarios del sistema	331.912.000		
213. Préstamos concedidos internos del sistema			
214. Inversiones en Universidades Laborales	203.800.000		
215. Préstamos y depósitos constituidos			
216. Préstamos concedidos a largo plazo	562.418		
217. Deudores por créditos laborales	229.203.438		
218. Otras inversiones sociales			
219. Préstamos sociales	68.335		
220. Deudores por créditos laborales	68.335		
221. Otras inversiones sociales			
222. Préstamos sociales			
223. Deudores por créditos laborales			
224. Otras inversiones sociales			
225. Préstamos sociales			
226. Deudores por créditos laborales			
227. Otras inversiones sociales			
228. Préstamos sociales			
229. Deudores por créditos laborales			
230. Otras inversiones sociales			
231. Préstamos sociales			
232. Deudores por créditos laborales			
233. Otras inversiones sociales			
234. Préstamos sociales			
235. Deudores por créditos laborales			
236. Otras inversiones sociales			
237. Préstamos sociales			
238. Deudores por créditos laborales			
239. Otras inversiones sociales			
240. Préstamos sociales			
241. Deudores por créditos laborales			
242. Otras inversiones sociales			
243. Préstamos sociales			
244. Deudores por créditos laborales			
245. Otras inversiones sociales			
246. Préstamos sociales			
247. Deudores por créditos laborales			
248. Otras inversiones sociales			
249. Préstamos sociales			
250. Deudores por créditos laborales			
251. Otras inversiones sociales			
252. Préstamos sociales			
253. Deudores por créditos laborales			
254. Otras inversiones sociales			
255. Préstamos sociales			
256. Deudores por créditos laborales			
257. Otras inversiones sociales			
258. Préstamos sociales			
259. Deudores por créditos laborales			
260. Otras inversiones sociales			
261. Préstamos sociales			
262. Deudores por créditos laborales			
263. Otras inversiones sociales			
264. Préstamos sociales			
265. Deudores por créditos laborales			
266. Otras inversiones sociales			
267. Préstamos sociales			
268. Deudores por créditos laborales			
269. Otras inversiones sociales			
270. Préstamos sociales			
271. Deudores por créditos laborales			
272. Otras inversiones sociales			
273. Préstamos sociales			
274. Deudores por créditos laborales			
275. Otras inversiones sociales			
276. Préstamos sociales			
277. Deudores por créditos laborales			
278. Otras inversiones sociales			
279. Préstamos sociales			
280. Deudores por créditos laborales			
281. Otras inversiones sociales			
282. Préstamos sociales			
283. Deudores por créditos laborales			
284. Otras inversiones sociales			
285. Préstamos sociales			
286. Deudores por créditos laborales			
287. Otras inversiones sociales			
288. Préstamos sociales			
289. Deudores por créditos laborales			
290. Otras inversiones sociales			
291. Préstamos sociales			
292. Deudores por créditos laborales			
293. Otras inversiones sociales			
294. Préstamos sociales			
295. Deudores por créditos laborales			
296. Otras inversiones sociales			
297. Préstamos sociales			
298. Deudores por créditos laborales			
299. Otras inversiones sociales			
300. Préstamos sociales			
301. Deudores por créditos laborales			
302. Otras inversiones sociales			
303. Préstamos sociales			
304. Deudores por créditos laborales			
305. Otras inversiones sociales			
306. Préstamos sociales			
307. Deudores por créditos laborales			
308. Otras inversiones sociales			
309. Préstamos sociales			
310. Deudores por créditos laborales			
311. Otras inversiones sociales			
312. Préstamos sociales			
313. Deudores por créditos laborales			
314. Otras inversiones sociales			
315. Préstamos sociales			
316. Deudores por créditos laborales			
317. Otras inversiones sociales			
318. Préstamos sociales			
319. Deudores por créditos laborales			
320. Otras inversiones sociales			
321. Préstamos sociales			
322. Deudores por créditos laborales			
323. Otras inversiones sociales			
324. Préstamos sociales			
325. Deudores por créditos laborales			
326. Otras inversiones sociales			
327. Préstamos sociales			
328. Deudores por créditos laborales			
329. Otras inversiones sociales			
330. Préstamos sociales			
331. Deudores por créditos laborales			
332. Otras inversiones sociales			
333. Préstamos sociales			
334. Deudores por créditos laborales			
335. Otras inversiones sociales			
336. Préstamos sociales			
337. Deudores por créditos laborales			
338. Otras inversiones sociales			
339. Préstamos sociales			
340. Deudores por créditos laborales			
341. Otras inversiones sociales			
342. Préstamos sociales			
343. Deudores por créditos laborales			
344. Otras inversiones sociales			
345. Préstamos sociales			
346. Deudores por créditos laborales			
347. Otras inversiones sociales			
348. Préstamos sociales			
349. Deudores por créditos laborales			
350. Otras inversiones sociales			
351. Préstamos sociales			
352. Deudores por créditos laborales			
353. Otras inversiones sociales			
354. Préstamos sociales			
355. Deudores por créditos laborales			
356. Otras inversiones sociales			
357. Préstamos sociales			
358. Deudores por créditos laborales			
359. Otras inversiones sociales			
360. Préstamos sociales			
361. Deudores por créditos laborales			
362. Otras inversiones sociales			
363. Préstamos sociales			
364. Deudores por créditos laborales			
365. Otras inversiones sociales			
366. Préstamos sociales			
367. Deudores por créditos laborales			
368. Otras inversiones sociales			
369. Préstamos sociales			
370. Deudores por créditos laborales			
371. Otras inversiones sociales			
372. Préstamos sociales			
373. Deudores por créditos laborales			
374. Otras inversiones sociales			
375. Préstamos sociales			
376. Deudores por créditos laborales			
377. Otras inversiones sociales			
378. Préstamos sociales			
379. Deudores por créditos laborales			
380. Otras inversiones sociales			
381. Préstamos sociales			
382. Deudores por créditos laborales			
383. Otras inversiones sociales			
384. Préstamos sociales			
385. Deudores por créditos laborales			
386. Otras inversiones sociales			
387. Préstamos sociales			
388. Deudores por créditos laborales			
389. Otras inversiones sociales			
390. Préstamos sociales			
391. Deudores por créditos laborales			
392. Otras inversiones sociales			
393. Préstamos sociales			
394. Deudores por créditos laborales			
395. Otras inversiones sociales			
396. Préstamos sociales			
397. Deudores por créditos laborales			
398. Otras inversiones sociales			
399. Préstamos sociales			
400. Deudores por créditos laborales			
401. Otras inversiones sociales			
402. Préstamos sociales			
403. Deudores por créditos laborales			
404. Otras inversiones sociales			
405. Préstamos sociales			
406. Deudores por créditos laborales			
407. Otras inversiones sociales			
408. Préstamos sociales			
409. Deudores por créditos laborales			
410. Otras inversiones sociales			
411. Préstamos sociales			
412. Deudores por créditos laborales			
413. Otras inversiones sociales			
414. Préstamos sociales			
415. Deudores por créditos laborales			
416. Otras inversiones sociales			
417. Préstamos sociales			
418. Deudores por créditos laborales			
419. Otras inversiones sociales			
420. Préstamos sociales			
421. Deudores por créditos laborales			
422. Otras inversiones sociales			
423. Préstamos sociales			
424. Deudores por créditos laborales			
425. Otras inversiones sociales			
426. Préstamos sociales			
427. Deudores por créditos laborales			
428. Otras inversiones sociales			
429. Préstamos sociales			
430. Deudores por créditos laborales			
431. Otras inversiones sociales			
432. Préstamos sociales			
433. Deudores por créditos laborales			
434. Otras inversiones sociales			
435. Préstamos sociales			
436. Deudores por créditos laborales			
437. Otras inversiones sociales			
438. Préstamos sociales			
439. Deudores por créditos laborales			
440. Otras inversiones sociales			
441. Préstamos sociales			
442. Deudores por créditos laborales			
443. Otras inversiones sociales			
444. Préstamos sociales			
445. Deudores por créditos laborales			
446. Otras inversiones sociales			
447. Préstamos sociales			
448. Deudores por créditos laborales			
449. Otras inversiones sociales			
450. Préstamos sociales			
451. Deudores por créditos laborales			
452. Otras inversiones sociales			
453. Préstamos sociales			
454. Deudores por créditos laborales			
455. Otras inversiones sociales			
456. Préstamos sociales			
457. Deudores por créditos laborales			
458. Otras inversiones sociales			
459. Préstamos sociales			
460. Deudores por créditos laborales			
461. Otras inversiones sociales			
462. Préstamos sociales			
463. Deudores por créditos laborales			
464. Otras inversiones sociales			
465. Préstamos sociales			
466. Deudores por créditos laborales			
467. Otras inversiones sociales			
468. Préstamos sociales			
469. Deudores por créditos laborales			
470. Otras inversiones sociales			
471. Préstamos sociales			
472. Deudores por créditos laborales			
473. Otras inversiones sociales			
474. Préstamos sociales			
475. Deudores por créditos laborales			
476. Otras inversiones sociales			
477. Préstamos sociales			
478. Deudores por créditos laborales			
479. Otras inversiones sociales			
480. Préstamos sociales			
481. Deudores por créditos laborales			
482. Otras inversiones sociales			
483. Préstamos sociales			
484. Deudores por créditos laborales			
485. Otras inversiones sociales			
486. Préstamos sociales			
487. Deudores por créditos laborales			
488. Otras inversiones sociales			
489. Préstamos sociales			
490. Deudores por créditos laborales			
491. Otras inversiones sociales			
492. Préstamos sociales			
493. Deudores por créditos laborales			
494. Otras inversiones sociales			
495. Préstamos sociales			
496. Deudores por créditos laborales			
497. Otras inversiones sociales			
498. Préstamos sociales			
499. Deudores por créditos laborales			
500. Otras inversiones sociales			
501. Préstamos sociales			
502. Deudores por créditos laborales			
503. Otras inversiones sociales			
504. Préstamos sociales			
505. Deudores por créditos laborales			
506. Otras inversiones sociales			
507. Préstamos sociales			
508. Deudores por créditos laborales			
509. Otras inversiones sociales			
510. Préstamos sociales			
511. Deudores por créditos laborales			
512. Otras inversiones sociales			
513. Préstamos sociales			
514. Deudores por créditos laborales			
515. Otras inversiones sociales			
516. Préstamos sociales			
517. Deudores por créditos laborales			
518. Otras inversiones sociales			
519. Préstamos sociales			
520. Deudores por créditos laborales			
521. Otras inversiones sociales			
522. Préstamos sociales			
523. Deudores por créditos laborales			
524. Otras inversiones sociales			
525. Préstamos sociales			
526. Deudores por créditos laborales			

MUTUALIDAD LABORAL DE INSTITUCIONES FINANCIERAS Y SEGUROS  
 Cuenta de gestión por operaciones corrientes del año 1979

	GESTION CONTABILIDAD GENERAL	ACIDENTES DE TRABAJO	TOTAL
60. Prestaciones económicas directas:			
600. Pensión:	13.829.768,494		13.829.768,494
601. Incapacidad Laboral Temporal:		42.769,600	42.769,600
602. Incapacidad Permanente:		916,919	916,919
603. Prestaciones a la familia:	166,658		166,658
604. Desempleo:			
605. Infructuosidad y enterramiento:	14.641,491	13.410,917	28.052,408
606. Ausilios económicos:	44.522,810	74,108	44.596,918
61. Asistencia sanitaria:			
610. Asistencia médica con medicación prescrite:			
611. Asistencia médica con medicación especial:	190,837	6.919,234	7.110,071
612. Farmacia:		4.218,139	4.218,139
613. Investigación y diagnóstico:			
614. Prótesis y vehículos para инвалидов:		196,053	196,053
62. Servicios Sociales:			
620. Hijeros y seguridad en el trabajo:			
621. Medicos preventivos:			
622. Financiación de actividades:			
623. Acción formativa:			
624. Asistencia a las pensionistas:			
63. Gastos generales y otros:			
630. Gastos de administración:	91.697,012	20.351,832	112.048,844
631. Gastos patrimoniales:	9.021,831		9.021,831
632. Gastos financieros:	1.654,183		1.654,183
64. Transferencias internas del sistema de la Seguridad Social:			
640. Cuentas de amortización y compensación de fluctuación:	3.610,648	302,260,236	3.913,009,096
641. Participación de otros entes en la cotización:		184.679,127	184.679,127
642. Participación otros regímenes en la cotización:			
643. Capitales rentas:		71.294,003	71.294,003
644. Cuentas de servicios y prestaciones con cargo a otros entes:			
645. Ingresos y rentas internas del Sistema de la S.Social:	301,693		301,693
646. Gastos transferidos de prestaciones:	65.945,447	8.661,683	74.607,130
65. Transferencias externas:			
650. Al estado:			
651. A otros entes:			
11. Resultado:	17.670.333,766	65.952,463	18.286.317,269
12. Otras reservas:		259.392,042	259.392,042
16. Fondos especiales con afectación:		66.391,965	66.391,965
17. Resultados acumulados:			
170. Déficit de gestión:		950.677,050	18.651.010,836
<b>TOTALES:</b>	<b>17.670.333,766</b>	<b>950.677,050</b>	<b>18.651.010,836</b>

	GESTION CONTABILIDAD GENERAL	ACIDENTES DE TRABAJO	TOTAL
70. Gastos subvenciones:			
700. Cuentas de empresas:	5.289.724,216	950.051,054	6.239.775,270
701. Cuentas de prestaciones por cuenta propia:	597.828,427		597.828,427
702. Cuentas de prestaciones por cuenta ajena:			
703. Fines de lucro por subvención empresarial:	954,730		954,730
704. Recargo de mano:		73,267	73,267
71. Percepción sobre productos derivados del campo:			
710. Percepción sobre productos del campo nacional:			
711. Percepción sobre productos del campo extranjero:			
72. Rentas e ingresos de patrimonio:			
720. Caponnes de valores:	88.324,030		88.324,030
721. Beneficio en amortización o venta de valores:	2.633,043		2.633,043
722. Ingresos de cuentas corrientes y de ahorro:	7.241,399		7.241,399
723. Ingresos de inversiones plazo fijo:	2.405,248		2.405,248
724. Ingresos de certificaciones de depósito:	11.354,590		11.354,590
725. Ingresos de préstamos:	2.274,508		2.274,508
726. Ingresos de créditos laborales:	20.244,516		20.244,516
727. Alquileres de inmuebles:	4.783,696		4.783,696
728. Otros recursos:	9.337,000		9.337,000
73. Transferencias internas del sistema de la Seguridad Social:			
730. Caponnes de valores del Sistema:	9.320,590		9.320,590
731. Ingresos de prestaciones de Seguridad:	9.380,868		9.380,868
732. Alquileres de inmuebles:			
733. Cuentas y aportaciones recibidas:	9.366,184,123		9.366,184,123
734. Participación en la cotización:			
735. Fines de lucro de capitales rentas:			
736. Ingresos transferidos por entidades similares prestadas:			
737. Ingresos transferidos por acción formativa prestada:			
738. Ingresos transferidos por otras ocasiones:			
739. Ingresos transferidos por entes de administración prestados:			
74. Transferencias externas:			
740. Subvenciones del estado:			
741. Subvenciones públicas no estatales:			
742. Subvenciones privadas:			
75. Ingresos por emisión de préstamos:			
750. Ingresos por emisiones:	4.664,293		4.664,293
751. Ingresos complementarios:			
752. Ingresos verificados:	1.829,596		1.829,596
11. Resultado:	15.881.029,565	950.677,050	16.831.706,615
12. Otras reservas:	1.789.238,221		1.789.238,221
16. Fondos especiales con afectación:			
17. Resultados acumulados:			
170. Déficit de gestión:		950.677,050	18.651.010,836
<b>TOTALES:</b>	<b>17.670.333,766</b>	<b>950.677,050</b>	<b>18.651.010,836</b>

MADRID, 27 de JUNIO de 1981  
 EL DIRECTOR GENERAL  


EL DIRECTOR GENERAL  


MUTUALIDAD LABORAL DE INSTITUCIONES FINANCIERAS Y SEGUROS  
Balance de situación al 31 de diciembre de 1979

ACTIVO		PASIVO	
2. INMOVILIZADO	1.458.314,450	1. FINANCIACION BASICA	2.686.981,193
20. INMOVILIZADO MATERIAL	254.928,545	10. CAPITAL	2.686.981,193
200. Inmuebles	240.453,763	11. RESERVAS	2.119.404,713
201. Terrenos y solares	14.474,782	111. Fondo de Garantía	193.843,057
202. Instalaciones	58.332,687	112. Fondo de Estabilización	373.233,413
203. Amortización acumulada	10.397,152	115. Reserva para obligaciones inmediatas	289.930,978
204. Amortización acumulada	7.289,557	117. Fondo de prevención y rehabilitación	3.115,100
21. INMOVILIZACIONES EN CURSO	610.861,690	118. Reservas matemáticas	
210. Inmuebles en construcción	254.461,000	122. Fondo de aplicación según A.T.	
211. Estudios y proyectos en curso	356.400,690	123. Reserva de subgrupo	
22. INVERSIONES FINANCIERAS INTERNAS DEL SISTEMA DE LA SEGURIDAD SOCIAL	457,891	13. PRESTAMOS RECIBIDOS INTERNOS DEL SISTEMA DE LA SEGURIDAD SOCIAL	3.115,100
220. Valores mobiliarios del sistema	31.979,658	130. Préstamos recibidos internos del sistema	3.115,100
221. Préstamos concedidos internos del sistema	515.135,694	14. PRESTAMOS RECIBIDOS EXTERNOS	
222. Inversiones en Universidades laborales		140. Préstamos recibidos	
23. FINANZAS Y DEPOSITOS CONSTITUIDOS	587.119,552	141. Acreedores hipotecarios	
240. Préstamos sociales	31.979,658	150. Obligaciones	
241. Deudores por créditos laborales	515.135,694	16. FONDOS ESPECIALES CON AFECTACION	
242. Otras inversiones sociales		160. Fondo en C.F. Minería del Carbón	
3. EXISTENCIAS	8.280	171. Fondo de aplicación para C.T.C.	
30. APROVISIONAMIENTOS Y SUMINISTROS	8.280	183. Fondo de excedentes de gastos de administración	
4. DEUDORES	27.818,397	4. AGREDORES	282.838,693
40. Deudores diversos	19.320,102	40. Proveedores	
41. Deudores por prestaciones anticipadas	1.980,383	41. Acreedores	25.194,950
42. Deudores por prestaciones anticipadas	317,912	410. Acreedores diversos	4.164,106
43. AJUSTES DE PERIODIFICACION	386,371	412. Acreedores por prestaciones	312.632,078
430. Pagar anticipados		413. Obligaciones contractadas	
431. Cobros anticipados	386,371	43. AJUSTES DE PERIODIFICACION	867,589
5. CUENTAS FINANCIERAS	1.655.629,583	431. Pagos diferidos	
50. TESORERIA	1.655.629,583	434. Cobros anticipados	
500. Caja	203.407	5. CUENTAS FINANCIERAS	1.627.249,541
501 y 503. Bancos y Cajas de Ahorro clas. vicia.	3.664.836,589	51. ACREDORES POR OPERACIONES FINANCIERAS	
51. Valores mobiliarios amortizados	12.867,876	510. Rentas e intereses a pagar	253.839
512. Rentas e intereses a cobrar	22.931,812	52. FINANZAS Y DEPOSITOS RECIBIDOS	3.520,256
520. Valores mobiliarios		520. Finanzas recibidas	
521. Préstamos al personal		521. Cuentas recibidas	
523. Imposiciones a plazo fijo		54. CUENTAS DIVERSAS	1.023.447,036
534. Certificados de depósito		540. Instituto Nacional de Previsión c/c	
54. CUENTAS DIVERSAS		541. Servicio del Mutuismo Lascas c/c	
540. Instituto Nacional de Previsión c/c		542. Caja de Compensación c/c	
541. Servicio del Mutuismo Lascas c/c		543. Servicio de Universidades Laborales c/c	
542. Caja de Compensación c/c		544. Servicio Social de Admisión y Previsión c/c	
543. Servicio de Universidades Laborales c/c		545. Mutualidades Laborales c/c	
544. Servicio Social de Admisión y Previsión c/c		546. Otras Entidades Generales	
545. Mutualidades Laborales c/c		547. Entidades filiales c/c	
546. Otras Entidades Generales		548. Partidas pendientes de aplicación	
547. Entidades filiales c/c		549. Operaciones en curso	
548. Partidas pendientes de aplicación		65. ANTICIPOS DE TESORERIA INTERNOS DEL SISTEMA DE LA SEGURIDAD SOCIAL	
549. Operaciones en curso		650. Deudores financieros por anticipos internos	4.409.115,575
65. ANTICIPOS DE TESORERIA INTERNOS DEL SISTEMA DE LA SEGURIDAD SOCIAL	4.409.115,575	66. AJUSTES POR PERIODIFICACION	
650. Deudores financieros por anticipos internos	4.409.115,575	660. Rentas e intereses a cobrar no vencidos	
66. AJUSTES POR PERIODIFICACION		662. Rentas e intereses cobrados por anticipado	
660. Rentas e intereses a cobrar no vencidos		17. RESULTADOS ACUMULADOS	
662. Rentas e intereses cobrados por anticipado		170. Déficit de gestión	
17. RESULTADOS ACUMULADOS		62. CUENTAS DE ORDEN	
170. Déficit de gestión		SUMA DEL PASIVO	4.409.115,575
62. CUENTAS DE ORDEN		TOTAL	6.931.571,492
SUMA DEL ACTIVO	6.931.571,492	SUMA DEL PASIVO	6.931.571,492
TOTAL	6.931.571,492	TOTAL	6.931.571,492

El DIRECTOR GENERAL  
El PRESIDENTE DEL CONSEJO





MUTUALIDAD LABORAL DE LA MADERA
Cuenta de gestión por operaciones corrientes del año 1979

Table with columns: - GASTOS -, GASTOS CONTINGENCIA GENERALES, GASTOS ACCIDENTES DE TRABAJO, TOTAL, - INGRESOS -, INGRESOS CONTINGENCIA GENERALES, INGRESOS ACCIDENTES DE TRABAJO, TOTAL. Rows include categories like Prestaciones económicas directas, Pensiones, Inactividad Laboral Transitoria, etc.

Madrid, a 21 de Junio de 1981
El Presidente: [Signature]
Circular stamp: INSTITUTO MUTUAL DE LA MADERA

[Signature]
Circular stamp: INSTITUTO MUTUAL DE LA MADERA

**MUTUALIDAD LABORAL DE LA MADERA**  
Balance de situación al 31 de diciembre de 1979

1. FINANCIACIÓN BÁSICA		
10. CAPITAL		245.032.734
11. RESERVAS		170.339.935
111. Fondo de Garantía		
112. Fondo de Reserva		
113. Fondo de Estabilización		
114. Fondo especial de excedentes		97.234.280
115. Reserva para obligaciones inmediatas		
116. Reserva para siniestros en tramitación propia de liquidación o pago		73.104.705
117. Fondo de preparación y rehabilitación		
118. Fondo del F.C.A.T.		
119. Reservas matemáticas		73.269.355
12. OTRAS RESERVAS		
121. Fondo de asistencia social A.T.		
122. Reservas de autoseguro		1.424.341
13. PRESTAMOS RECIBIDOS INTERNOS DEL SISTEMA DE LA SEGURIDAD SOCIAL		
131. Préstamos recibidos internos del sistema		1.424.341
14. PRESTAMOS RECIBIDOS EXTERNOS		
141. Préstamos recibidos		
142. Acreencias hipotecarias		
15. EMPRESTOS		
151. Obligaciones		
16. FONDOS ESPECIALES CON AFECTACIÓN		
161. Fondo de C.P. Minerva del Carbon		
162. Fondo de contingencia		
163. Excedentes de aportaciones para C.T.C.		
164. Fondo de excedentes de gastos de administración		
4. ACREEDORES		98.945.359
40. PROVEEDORES		35.650
41. ACREEDORES		98.664.793
411. Acreencias directas		2.109.378
412. Impagos y cuotas de la Seguridad Social a pagar		96.312.354
42. Obligaciones comerciales		35.250
43. AJUSTES DE PERIODIFICACIÓN		244.936
431. Pagar diferidos		244.936
432. Cobros anticipados		
5. CUENTAS FINANCIERAS		572.882.452
51. ACREEDORES POR OPERACIONES FINANCIERAS		
511. Rentas e intereses a pagar		
52. FINANZAS Y DEPOSITOS RECIBIDOS		27.278
521. Finanzas recibidas		97.278
522. Depósitos recibidos		
54. CUENTAS DIVERSAS		354.890.327
541. Instituto Nacional de Previsión c/c		
542. Servicio del Mutualismo Laboral c/c		
543. Caja de Compensación c/c		
544. Servicio de Universidades Laborales c/c		
545. Servicio Social de Asistencia a Pensionistas c/c		
546. Mutualidades Laborales c/c		
547. Otras Entidades Gestoras		354.890.327
548. Entidades filiales c/c		
549. Partidas pendientes de aplicación		364.724
549. Operaciones en curso		
55. ANTICIPOS DE TESORERÍA INTERNOS DEL SISTEMA DE LA SEGURIDAD SOCIAL		217.804.047
551. Acreencias financieras por anticipos internos		217.804.047
56. AJUSTES POR PERIODIFICACIÓN		
561. Rentas e intereses a cobrar no vendidos		
562. Rentas e intereses pagados por anticipado		
563. Rentas e intereses cobrados por anticipado		
62. CUENTAS DE ORDEN		916.866.753
TOTAL		444.981.778
TOTAL		1.331.900.531

2. INMOVILIZADO		
20. INMOVILIZADO MATERIAL		80.020.707
201. Inmuebles		71.025.771
202. Terrenos y solares		5.287.959
203. Instalaciones		71.727.813
204. Amortización acumulada		4.365.931
205. Mobiliario y material no móvil		3.032.051
206. Amortización acumulada		1.014.777
207. Vehículos		5.230.843
208. Amortización acumulada		1.109.264
21. INMOVILIZACIONES EN CURSO		
211. Inmuebles construcción		
212. Estudios en curso		
213. Instalaciones en curso		
22. INVERSIONES FINANCIERAS INTERNAS DEL SISTEMA DE LA SEGURIDAD SOCIAL		126.453.000
221. Valores mobiliarios del sistema		81.953.000
222. Préstamos concedidos internos del sistema		44.499.000
23. FINANZAS Y DEPOSITOS CONSTITUIDOS		149.205
231. Valores mobiliarios		95.387.056
232. Préstamos concedidos a largo plazo		95.387.056
24. PRESTAMOS CONCEDIDOS A LARGO PLAZO		2.163
241. Préstamos recibidos		2.163
242. Deudas por créditos laborales		
243. Otras inversiones sociales		
3. EXISTENCIAS		2.794.724
31. Provisión de materias primas		2.794.724
32. Productos en proceso		
33. Productos terminados		
34. Bienes de consumo		
35. Bienes de inversión		
4. DEUDORES		43.924.202
41. Deudores diversos		56.123
42. Deudores por prestaciones		43.868.079
43. Deudores por prestaciones anticipadas		136.157
44. Anticipos al personal		950.593
45. Anticipos al personal		2.224.021
46. Anticipos al personal		6.233.599
47. AJUSTES DE PERIODIFICACIÓN		241.464.577
471. Pagos anticipados		241.464.577
472. Cobros diferidos		
5. CUENTAS FINANCIERAS		572.619.597
50. TESORERÍA		
501. Caja		56.123
502. Bancos y Cajas de Ahorro c/c		43.868.079
51. DEUDORES POR OPERACIONES FINANCIERAS		8.497.580
511. Valores mobiliarios amortizados		2.224.021
512. Rentas e intereses a cobrar		6.273.559
53. INVERSIONES FINANCIERAS		241.464.577
531. Préstamos concedidos al Estado		241.464.577
532. Préstamos al personal		
533. Impediciones a plazo fijo		
534. Certificados de depósito		
54. CUENTAS DIVERSAS		2.928.373
541. Instituto Nacional de Previsión c/c		
542. Servicio del Mutualismo Laboral c/c		
543. Caja de Compensación c/c		
544. Servicio de Universidades Laborales c/c		
545. Servicio Social de Asistencia a Pensionistas c/c		
546. Mutualidades Laborales c/c		
547. Otras Entidades Gestoras		
548. Entidades filiales c/c		
549. Partidas pendientes de aplicación		1.717.866
549. Operaciones en curso		2.210.507
55. ANTICIPOS DE TESORERÍA INTERNOS DEL SISTEMA DE LA SEGURIDAD SOCIAL		276.833.843
551. Deudas financieras por anticipos internos		276.833.843
56. AJUSTES POR PERIODIFICACIÓN		
561. Rentas e intereses a cobrar no vendidos		
562. Rentas e intereses pagados por anticipado		
563. Deudas por anticipado		
17. RESULTADOS ACUMULADOS		38.413.333
171. Déficit de gestión		38.413.333
67. CUENTAS DE ORDEN		916.866.753
TOTAL		444.981.778
TOTAL		1.331.900.531



El secretario financiero,  
MADRID, a 17 de JUNIO de 1980.

MUTUALIDAD LABORAL DE LA MINERIA DEL CARBON  
Cuenta de gestión por operaciones corrientes del año 1979

- GASTOS -		- INGRESOS -	
60. Prorrogas económicas directas	GESTION GENERAL	GESTION GENERAL	ACCIDENTES DETALLADO
TOTAL	TOTAL	TOTAL	TOTAL
600. Pensiones.....	14.717.408.151	1.487.807.639	544.608.797
601. Incapacidad Laboral Temporal.....	57.529.902	266.214.809	
602. Invalidez Previdencial.....	78.979.426		
603. Protección a la familia.....			
604. Desempleo.....			
605. Indemnizaciones y erogaciones únicas.....	11.673.169		
606. Auxilios económicos.....	18.022.011		
61. Asistencia sanitaria:			
610. Asistencia médica con medios propios.....		50.000	50.000
611. Asistencia médica con medios ajenos.....	111.680		
612. Farmacia.....	814.943		
613. Investigación y donación.....	407.247	9.954.872	9.954.872
614. Prótesis y vehículos para inválidos.....	72.135		
62. Servicios Sociales:			
620. Higiene y seguridad en el trabajo.....		672.938	672.938
621. Medicina preventiva.....		4.293.640	4.293.640
622. Realización de actividades.....			
623. Acción formativa.....			
624. Asistencia a las pensionistas.....			
63. Gastos generales y otros:			
630. Gastos de administración.....	81.104.201		
631. Gastos patrimoniales.....	5.245.150		
632. Gastos financieros.....	132.025		
64. Transferencia ingresos del sistema de la Seguridad Social:			
640. Cámaras, acreencias y comensación de fiancación.....	518.776.692		
641. Participación de otros entes en la cotización.....	842.195.258	14.481.051.374	14.481.051.374
642. Participación en el seguro.....			
643. Capitalización.....			
644. Costos de servicios y prestaciones con cargo a otros entes.....			
645. Intereses y rentas internas del sistema de la S.Social.....			
646. Gastos transferidos de prestaciones.....			
65. Transferencia externa:			
650. Al estado.....			
651. A otros entes.....			
652. Suma y Sigue.....	16.331.311.189	16.331.311.189	16.331.311.189
11. Reservas.....			
12. Otras reservas.....			
15. Fondos especiales con afectación.....			
17. Resultados acumulados:			
170. Déficit de gestión.....			
<b>TOTALS</b>	<b>16.331.311.189</b>	<b>16.331.311.189</b>	<b>16.331.311.189</b>

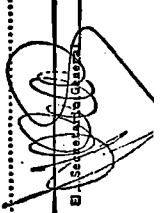
- GASTOS -		- INGRESOS -	
60. Prorrogas económicas directas	GESTION GENERAL	GESTION GENERAL	ACCIDENTES DETALLADO
TOTAL	TOTAL	TOTAL	TOTAL
600. Pensiones.....	14.717.408.151	1.487.807.639	544.608.797
601. Incapacidad Laboral Temporal.....	57.529.902	266.214.809	
602. Invalidez Previdencial.....	78.979.426		
603. Protección a la familia.....			
604. Desempleo.....			
605. Indemnizaciones y erogaciones únicas.....	11.673.169		
606. Auxilios económicos.....	18.022.011		
61. Asistencia sanitaria:			
610. Asistencia médica con medios propios.....		50.000	50.000
611. Asistencia médica con medios ajenos.....	111.680		
612. Farmacia.....	814.943		
613. Investigación y donación.....	407.247	9.954.872	9.954.872
614. Prótesis y vehículos para inválidos.....	72.135		
62. Servicios Sociales:			
620. Higiene y seguridad en el trabajo.....		672.938	672.938
621. Medicina preventiva.....		4.293.640	4.293.640
622. Realización de actividades.....			
623. Acción formativa.....			
624. Asistencia a las pensionistas.....			
63. Gastos generales y otros:			
630. Gastos de administración.....	81.104.201		
631. Gastos patrimoniales.....	5.245.150		
632. Gastos financieros.....	132.025		
64. Transferencia ingresos del sistema de la Seguridad Social:			
640. Cámaras, acreencias y comensación de fiancación.....	518.776.692		
641. Participación de otros entes en la cotización.....	842.195.258	14.481.051.374	14.481.051.374
642. Participación en el seguro.....			
643. Capitalización.....			
644. Costos de servicios y prestaciones con cargo a otros entes.....			
645. Intereses y rentas internas del sistema de la S.Social.....			
646. Gastos transferidos de prestaciones.....			
65. Transferencia externa:			
650. Al estado.....			
651. A otros entes.....			
652. Suma y Sigue.....	16.331.311.189	16.331.311.189	16.331.311.189
11. Reservas.....			
12. Otras reservas.....			
15. Fondos especiales con afectación.....			
17. Resultados acumulados:			
170. Déficit de gestión.....			
<b>TOTALS</b>	<b>16.331.311.189</b>	<b>16.331.311.189</b>	<b>16.331.311.189</b>

El Secretario General.....  
 El Asesorante Jurídico.....  
 El Asesorante Económico.....




MUTUALIDAD LABORAL DE LA MINERIA DEL CARBON  
Balance de situación al 31 de diciembre de 1979

ACTIVO		
<b>2. INMOVILIZADO</b>		
<b>20. INMOVILIZADO MATERIAL</b>		
200. Inmuebles	127.847.038	
201. Amueblamiento	12.881.215	
202. Vehículos	315.195.302	
203. Herramientas	449.700	
204. Amortización acumulada	(1.193.814)	
205. Mobiliario y material no móvil	1.950.449	
206. Amortización acumulada	(1.803.372)	
207. Material móvil	15.603.778	
208. Amortización acumulada	(1.153.513)	
21. Inmuebles en construcción		
210. Estudios y proyectos en curso		
211. Instalaciones en marcha		
212. Instalaciones en espera		
<b>22. INVERSIONES FINANCIERAS INTERNAS DEL SISTEMA DE LA SEGURIDAD SOCIAL</b>		
220. Valores mobiliarios del sistema		
221. Préstamos concedidos internos del sistema		
222. Préstamos en Universidades Laborales		
<b>23. FINANZAS Y DEPOSITOS CONSTITUIDOS</b>		
230. Préstamos sociales	13.615.190	
231. Deuda por créditos laborales		
232. Deudas por préstamos sociales		
<b>24. PRESTAMOS CONCEDIDOS A LARGO PLAZO</b>		
240. Préstamos sociales		
241. Deuda por créditos laborales		
242. Deudas por préstamos sociales		
<b>3. EXISTENCIAS</b>		
<b>30. APROVISIONAMIENTOS Y SUMINISTROS</b>		
<b>4. DEUDOS</b>		
<b>40. DEUDOS</b>		
400. Deudas por operaciones	10.356.975	
401. Deudas por operaciones	35.135.544	
402. Deudas por préstamos anticipados	2.955.133	
403. Anticipos al personal		
<b>45. AJUSTES DE PERIODIFICACION</b>		
450. Pago anticipado		
451. Cobros diferidos		
<b>5. CUENTAS FINANCIERAS</b>		
<b>50. TESORERIA</b>		
500. Caja	2.463	
501 y 503. Bancos y Caja de Ahorro ces. vía	25.351.603	
<b>51. DEUDORES POR OPERACIONES FINANCIERAS</b>		
511. Valores mobiliarios amortizados		
512. Rentas e intereses a cobrar		
<b>53. INVERSIONES FINANCIERAS</b>		
530. Valores mobiliarios	1.206.011	
531. Préstamos a terceros		
532. Préstamos al personal		
533. Inversiones a plazo fijo		
534. Certificados de depósito		
<b>54. CUENTAS DIVERSAS</b>		
540. Instituto Nacional de Previsión c/c		
541. Servicio de Mantenimiento Laboral c/c		
542. Caja de Comarcación c/c		
543. Servicio de Universidades Laborales c/c		
544. Servicio Social de Asistencia y Previsión c/c		
545. Mutualidades Laborales c/c		
546. Otras Entidades Gestoras		
547. Entidades filiales c/c		
548. Partidas pendientes de aplicación		
549. Operaciones en curso		
<b>55. ANTICIPOS DE TESORERIA INTERNOS DEL SISTEMA DE LA SEGURIDAD SOCIAL</b>		
550. Deuda financiera por anticipos internos	1.628.844.566	
551. Rentas e intereses a cobrar no vencidos		
552. Rentas e intereses pagados por anticipado		
<b>17. RESULTADOS ACUMULADOS</b>		
170. Dólicho de gestión	1.628.844.566	
<b>SUMA DEL ACTIVO</b>		
	2.098.002.091	
<b>62. CUENTAS DE ORDEN</b>		
	33.273.251	
<b>TOTAL</b>	<b>2.131.275.342</b>	

El Intendente General  


PASIVO		
<b>1. FINANCIACION BASICA</b>		
<b>10. CAPITAL</b>		
110. Reservas		166.039.823
111. Fondo de Garantía		223.513.714
112. Fondo de Reserva		
113. Fondo de Estabilidad		
114. Fondo especial de emergencia		
115. Rentas para obligaciones inmediatas	96.185.542	
116. Rentas para sujeción en transmisión plus de liquidación o pago	59.608.288	
117. Fondo de prevención y rehabilitación	87.413.889	
118. Fondo del C.A.T.		
119. Rentas matemáticas		
12. OTRAS RESERVAS		59.310.860
121. Fondo de atención social A.T.		
122. Reservas de autoseguro		
123. Reservas de autoseguro		1.866.825
<b>13. PRESTAMOS RECIBIDOS INTERNOS DEL SISTEMA DE LA SEGURIDAD SOCIAL</b>		
130. Préstamos recibidos internos del sistema		1.866.825
140. Préstamos recibidos		
141. Anticipos hipotecarios		
150. Obligaciones		
<b>16. FONDOS ESPECIALES CON AFECTACION</b>		
160. Fondo de C.P. Minería del Carbón		
161. Fondo de contabilidad		
162. Excedentes de aportaciones para C.T.C.		
163. Fondo de excedentes de gastos de administración		
<b>4. ACREEDORES</b>		
40. PROVEEDORES		24.750
41. ACREEDORES		136.867.265
410. Acreedores diversos	83.050.469	
411. Impuestos y cargas de la Seguridad Social a pagar	48.862.297	
412. Acreedores por prestaciones	59.120.499	
413. Obligaciones contractuales		
<b>43. AJUSTES DE PERIODIFICACION</b>		
431. Pago diferido		631.552
434. Cobros anticipados		
<b>5. CUENTAS FINANCIERAS</b>		
<b>51. ACREEDORES POR OPERACIONES FINANCIERAS</b>		
510. Rentas e intereses a cobrar		
52. FINANZAS Y DEPOSITOS RECIBIDOS		85.845
520. Finanzas recibidas		
521. Depósitos recibidos		
<b>54. CUENTAS DIVERSAS</b>		
540. Instituto Nacional de Previsión c/c		
541. Servicio de Mantenimiento Laboral c/c		
542. Caja de Comarcación c/c		
543. Servicio de Universidades Laborales c/c		
544. Servicio Social de Asistencia y Previsión c/c		
545. Mutualidades Laborales c/c		
546. Otras Entidades Gestoras		
547. Entidades filiales c/c		
548. Partidas pendientes de aplicación		
549. Operaciones en curso		
<b>55. ANTICIPOS DE TESORERIA INTERNOS DEL SISTEMA DE LA SEGURIDAD SOCIAL</b>		
551. Acreedores financieros por anticipos internos		1.740.013.615
552. Rentas e intereses a pagar no vencidos		
553. Rentas e intereses cobrados por anticipado		
<b>62. CUENTAS DE ORDEN</b>		
		2.098.002.091
<b>TOTAL</b>	<b>2.131.275.342</b>	

El Intendente General  


MUTUALIDAD LABORAL DEL SEGURO OBLIGATORIO DE ENFERMEDAD

Cuenta de gestión por operaciones corrientes del año 1970

- GASTOS -	GESTION CONTINGENCIA GENERALES	GESTION ACCIDENTES DE TRABAJO	TOTAL
60. Prestaciones económicas directas:			
600. Pensiones .....	6.337.149.686		6.337.149.686
601. Incapacidad Laboral Transitoria .....		1.640.291	1.640.291
602. Invalidez Provisional .....		2.151.546	2.151.546
603. Protección a la familia .....			
604. Desempleo .....			
605. Indemnizaciones y entregas únicas .....	5.189.170	9.995.599	15.184.769
608. Auxilios económicos .....	(-) 561.005	(-) 12.000	(-) 573.005
61. Asistencia sanitaria:			
610. Asistencia médica con medicos propios .....			
611. Asistencia médica con medicos ajenos .....		5.592	5.592
612. Farmacia .....			
613. Investigación y docencia .....			
614. Prótesis y vehículos para inválidos .....			
62. Servicios Sociales:			
620. Higiene y seguridad en el trabajo .....			
621. Medicina preventiva .....			
622. Readaptación de inválidos .....			
623. Acción formativa .....			
624. Asistencia a los pensionistas .....			
63. Gastos generales y otros:			
630. Gastos de administración .....	74.506.076	7.574.505	82.080.581
631. Gastos patrimoniales .....	369.879		369.879
632. Gastos financieros .....	181.061		181.061
64. Transferencias internas del sistema de la Seguridad Social:			
640. Cánones, aportaciones y compensación de financiación .....	2.019.862.415	314.782.903	2.334.645.318
641. Participación de otros entes en la cotización .....		108.844.719	108.844.719
642. Participación otros regímenes en la cotización .....			
643. Capitales renta .....		125.801.107	125.801.107
644. Costes de servicios y prestaciones con cargo a otros entes .....			
645. Intereses y rentas internas del sistema de la S.Social .....	105.469		105.469
648. Gastos transferidos de prestaciones .....	3.465.832	328.298	3.794.130
65. Transferencias externas:			
650. Al estado .....			
651. A otros entes .....			
Suma y Sigue .....	8.420.460.583	9.291.565.063	17.712.025.646
11. Reservas .....		274.837.460	274.837.460
12. Otras reservas .....		55.804.294	55.804.294
16. Fondos especiales con afectación .....			
17. Resultados acumulados:			
170. Déficit de gestión .....			
TOTALES .....	8.420.460.583	1.100.946.234	9.521.406.817

- INGRESOS -	GESTION CONTINGENCIA GENERALES	GESTION ACCIDENTES DE TRABAJO	TOTAL
70. Cuentas cobradas:			
700. Cuentas de empleadores .....	2.989.263.480	1.093.323.483	4.082.586.963
701. Cuentas de trabajadores por cuenta ajena .....	541.362.674		541.362.674
702. Cuentas de trabajadores por cuenta propia .....			
703. Prima única por subrogación empresarial .....			
704. Recargo de mora .....		48.246	48.246
71. Percepción sobre productos derivados del campo:			
710. Percepción sobre productos del campo nacionales .....			
711. Percepción sobre productos del campo importados .....			
72. Rentas e intereses del patrimonio:			
720. Cupones de valores .....	20.529.215		20.529.215
721. Beneficio en amortización o venta de valores .....	505.296		505.296
722. Intereses de cuentas corrientes y de ahorro .....	283.010		283.010
723. Intereses de imposiciones plazo fijo .....			
724. Intereses de certificados de depósito .....			
725. Intereses de préstamos .....			
726. Intereses de créditos laborales .....	10.593.201		10.593.201
727. Alquileres de inmuebles .....	990.496		990.496
728. Otros recursos .....	452.768		452.768
73. Transferencias internas del sistema de la Seguridad Social:			
730. Cupones de valores del Sistema .....	12.386.940		12.386.940
731. Intereses de préstamos del Sistema .....	4.345.562		4.345.562
732. Alquileres de inmuebles .....			
733. Cánones y aportaciones recibidos .....	4.137.508.301		4.137.508.301
734. Participación en la cotización .....			
735. Prima única de capitales renta .....			
736. Ingresos transferidos por asistencia sanitaria prestada .....			
737. Ingresos transferidos por acción formativa prestada .....			
738. Ingresos transferidos por otras prestaciones .....			
739. Ingresos transferidos por servicios de administración prestados .....	34.506.076	7.574.505	42.080.581
74. Transferencias externas:			
740. Subvenciones del estado .....			
741. Subvenciones públicas no estatales .....			
742. Subvenciones privadas .....			
75. Ingresos por servicios prestados:			
750. Ingresos por estancias .....			
751. Ingresos complementarios .....			
752. Ingresos varios .....	156.436		156.436
Suma y Sigue .....	7.752.883.955	1.100.946.234	8.853.830.189
11. Reservas .....			667.576.628
12. Otras reservas .....			
16. Fondos especiales con afectación .....			
17. Resultados acumulados:			
170. Déficit de gestión .....			
TOTALES .....	8.420.460.583	1.100.946.234	9.521.406.817



EL DIRECTOR PROVINCIAL.....

Madrid, a 19 de Junio de 1980.

EL INTERVENTOR DELICADO.....

MUTUALIDAD LABORAL DEL SEGURO OBLIGATORIO DE ENFERMEDAD  
Balance de situación al 31 de diciembre de 1979

Table with columns for 'ACTIVO' and 'PASIVO'. The 'ACTIVO' section includes categories like 'INMOVILIZADO MATERIAL', 'INMOVILIZACIONES EN CURSO', 'INVERSIONES FINANCIERAS INTERNAS DEL SISTEMA DE LA SEGURIDAD SOCIAL', 'PRESTAMOS CONCEDIDOS A LARGO PLAZO', 'EXISTENCIAS', 'ADQUISICIONAMIENTOS Y SUMINISTROS', 'DEUDORES', 'DEUDORES POR OPERACIONES FINANCIERAS', 'Cuentas financieras', 'Tesorería', 'Deudas financieras por anticipos internos', 'Ajustes por periodicificación', 'Resultados acumulados', and 'Cuentas de orden'. The 'PASIVO' section includes 'Financiación básica', 'Capital', 'Reservas', 'Prestamos recibidos internos del sistema de la seguridad social', 'Prestamos recibidos externos', 'Emprestitos', 'Fondos especiales con afectación', 'Proveedores', 'Acreedores', 'Ajustes de periodicificación', 'Cuentas financieras', 'Acreedores por operaciones financieras', 'Fianzas y depósitos recibidos', 'Cuentas diversas', 'Anticipos de tesorería internos del sistema de la seguridad social', 'Ajustes por periodicificación', and 'Cuentas de orden'. The table concludes with 'SUMA DEL ACTIVO' and 'SUMA DEL PASIVO', both totaling 4,023,576,904.

Madrid, 19 de junio de 1980.  
El DIRECTOR DEL SEGURO



(Continuará)

Cuarto.—A efectos contables se establece lo siguiente:

Por cada 100 kilogramos exportados de los citados hilados se datarán en la cuenta de admisión temporal, se podrán importar con franquicia arancelaria o se devolverán los derechos arancelarios, según el sistema a que se acoga el interesado, 107 kilogramos con 530 gramos de las fibras mencionadas.

Dentro de esta cantidad se consideran mermas, que no adeudarán derecho arancelario alguno, el 3 por 100 de la mercancía importada.

Además, se consideran subproductos otro 4 por 100 de la misma; estos subproductos adeudarán los derechos que les corresponda por la partida arancelaria 56.03.A, y de acuerdo con las normas de valoración vigentes.

El beneficiario queda obligado a declarar la naturaleza exacta de las fibras a importar, así como sus características principales (calidad, título, etc.). Igualmente ha de declarar en la documentación de exportación, y por cada producto a exportar, la materia realmente contenida, determinante del beneficio, para que la Aduana, tras las comprobaciones que estime pertinentes, pueda expedir la correspondiente certificación.

Quinto.—Se otorga esta autorización por un período de hasta dos años, a partir de la fecha de su publicación en el «Boletín Oficial del Estado», debiendo el interesado, en su caso, solicitar la prórroga con tres meses de antelación a su caducidad y adjuntando la documentación exigida por la Orden del Ministerio de Comercio de 24 de febrero de 1976.

Sexto.—Los países de origen de la mercancía a importar serán todos aquellos con los que España mantiene relaciones comerciales normales. Los países de destino de las exportaciones serán aquellos con los que España mantiene asimismo relaciones comerciales normales o su moneda de pago sea convertible, pudiendo la Dirección General de Exportación, si lo estima oportuno, autorizar exportaciones a los demás países.

Las exportaciones realizadas a partes del territorio nacional situadas fuera del área aduanera también se beneficiarán del régimen de tráfico de perfeccionamiento activo, en análogas condiciones que las destinadas al extranjero.

Séptimo.—El plazo para la transformación y exportación en el sistema de admisión temporal no podrá ser superior a dos años, si bien para optar por primera vez a este sistema habrán de cumplirse los requisitos establecidos en el punto 2.4 de la Orden ministerial de la Presidencia del Gobierno de 20 de noviembre de 1975 y en el punto 6.º de la Orden del Ministerio de Comercio de 24 de febrero de 1976.

En el sistema de reposición con franquicia arancelaria, el plazo para solicitar las importaciones será de un año, a partir de la fecha de las exportaciones respectivas, según lo establecido en el apartado 3.6 de la Orden ministerial de la Presidencia del Gobierno de 20 de noviembre de 1975.

Las cantidades de mercancías a importar con franquicia arancelaria en el sistema de reposición, a que tienen derecho las exportaciones realizadas, podrán ser acumuladas, en todo o en parte, sin más limitación que el cumplimiento del plazo para solicitarlas.

En el sistema de devolución de derechos, el plazo dentro del cual ha de realizarse la transformación o incorporación y exportación de las mercancías será de seis meses.

Octavo.—La opción del sistema a elegir se hará en el momento de la presentación de la correspondiente declaración o licencia de importación, en la admisión temporal, y en el momento de solicitar la correspondiente licencia de exportación, en los otros dos sistemas. En todo caso, deberá indicarse en las correspondientes casillas, tanto de la declaración o licencia de importación como de la licencia de exportación, que el titular se acoge al régimen de tráfico de perfeccionamiento activo y el sistema elegido, mencionando la disposición por la que se le otorgó el mismo.

Noveno.—Las mercancías importadas en régimen de tráfico de perfeccionamiento activo, así como los productos terminados exportables, quedarán sometidos al régimen fiscal de comprobación.

Décimo.—En el sistema de reposición con franquicia arancelaria y de devolución de derechos, las exportaciones que se hayan efectuado desde el 18 de julio de 1980 hasta la aludida fecha de publicación en el «Boletín Oficial del Estado» podrán acogerse también a los beneficios correspondientes, siempre que se haya hecho constar en la licencia de exportación y en la restante documentación aduanera de despacho la referencia de estar en trámite su resolución. Para estas exportaciones, los plazos señalados en el artículo anterior comenzarán a contarse desde la fecha de publicación de esta Orden en el «Boletín Oficial del Estado».

Undécimo.—Esta autorización se registrará, en todo aquello relativo a tráfico de perfeccionamiento y que no esté contemplado en la presente Orden ministerial, por la normativa que se deriva de las siguientes disposiciones:

- Decreto 1492/1975 («Boletín Oficial del Estado» número 165).
- Orden de la Presidencia del Gobierno de 20 de noviembre de 1975 («Boletín Oficial del Estado» número 282).
- Orden del Ministerio de Hacienda de 21 de febrero de 1976 («Boletín Oficial del Estado» número 53).
- Orden del Ministerio de Comercio de 24 de febrero de 1976 («Boletín Oficial del Estado» número 53).

— Circular de la Dirección General de Aduanas de 3 de marzo de 1976 («Boletín Oficial del Estado» número 77).

Duodécimo.—La Dirección General de Aduanas y la Dirección General de Exportación, dentro de sus respectivas competencias, adoptarán las medidas adecuadas para la correcta aplicación y desenvolvimiento de la presente autorización.

Lo que comunico a V. I. para su conocimiento y efectos. Dios guarde a V. I. muchos años.

Madrid, 11 de mayo de 1981.—P. D. (Orden de 11 de abril de 1981), el Director general de Exportación, Juan María Arenas Uria.

Imo. Sr. Director general de Exportación.

**14558 BANCO DE ESPAÑA**

**Billetes de Banco extranjeros**

Cambios que este Banco aplicará a las operaciones que realice por su propia cuenta durante la semana del 29 de junio al 5 de julio de 1981, salvo aviso en contrario.

	Comprador Pesetas	Vendedor Pesetas
<i>Billetes correspondientes a las divisas convertibles admitidas a cotización en el mercado español:</i>		
<b>1 dólar USA:</b>		
Billete grande (1)	93,49	97,00
Billete pequeño (2)	92,58	97,00
1 dólar canadiense	77,42	80,71
1 franco francés	16,32	16,94
1 libra esterlina	181,69	188,51
1 libra irlandesa (4)	142,76	148,11
1 franco suizo	45,85	47,57
100 francos belgas	230,90	239,56
1 marco alemán	39,03	40,49
100 liras italianas (3)	7,86	8,65
1 florin holandés	35,11	36,42
1 corona sueca (4)	18,30	19,07
1 corona danesa	12,38	12,88
1 corona noruega (4)	15,50	16,15
1 marco finlandés (4)	20,89	21,78
100 chelines austriacos	550,02	574,02
100 escudos portugueses (5)	140,85	146,84
100 yens japoneses	41,53	42,81
<b>Otros billetes:</b>		
1 dirham	15,21	15,84
100 francos CFA	32,53	33,54
1 cruzeiro	0,74	0,76
1 bolívar	21,36	22,02
1 peso mejicano	3,58	3,69
1 rial árabe saudita	27,22	28,07
1 dinar kuwaití	332,23	342,50

- (1) Esta cotización es aplicable para los billetes de 10 dólares USA y denominaciones superiores.
- (2) Esta cotización es aplicable para los billetes de 1, 2 y 5 dólares USA.
- (3) Cambios aplicables para billetes de denominaciones de hasta 50.000 liras, inclusive.
- (4) Queda excluida la compra de billetes de denominaciones superiores a 100 coronas suecas, 100 coronas noruegas, 100 marcos finlandeses y 20 libras irlandesas.
- (5) Las compras se limitan a residentes en Portugal y sin exceder de 5.000 escudos por persona.

Madrid, 29 de junio de 1981.

**MINISTERIO DE SANIDAD Y SEGURIDAD SOCIAL**

**14338** ORDEN de 29 de diciembre de 1980 por la que se aprueban las cuentas y balances de las Entidades Gestoras, servicios comunes y sociales de la Seguridad Social correspondientes al año 1979. (Continuación.)

Cuentas y Balances de las Entidades Gestoras, Servicios Comunes y Sociales de la Seguridad Social correspondientes al año 1979. (Continuación.)

**MUTUALIDAD LABORAL SIDEROMETALURGICA**  
Cuenta de gestión por operaciones corrientes del año 1979


<b>- GASTOS -</b>	GESTION CONTINGENCIA GENERALES	GESTION ACCIDENTES DE TRABAJO	TOTAL
<b>60. Prestaciones económicas directas:</b>			
600. Pensiones .....	49.248.140.064		49.248.140.064
601. Incapacidad Laboral Transitoria .....		594.248.739	594.248.739
602. Invalidez Provisional .....		26.465.309	26.465.309
603. Protección a la familia .....			
604. Desempleo .....			
605. Indemnizaciones y entregas únicas .....	99.351.723	194.692.311	294.044.034
606. Auxilios económicos .....	62.621.494	98.258.081	160.879.575
<b>61. Asistencia sanitaria:</b>			
610. Asistencia médica con medios propios .....			
611. Asistencia médica con medios ajenos .....		135.036.896	135.036.896
612. Farmacia .....		38.787.664	38.787.664
613. Investigación y docencia .....			
614. Prótesis y vehículos para inválidos .....		2.689.926	2.689.926
<b>62. Servicios Sociales:</b>			
620. Higiene y seguridad en el trabajo .....			
621. Medicina preventiva .....			
622. Reeduación de inválidos .....			
623. Acción formativa .....			
624. Asistencia a los pensionistas .....			
<b>63. Gastos generales y otros:</b>			
630. Gastos de administración .....	149.689.189	32.858.602	182.547.785
631. Gastos patrimoniales .....	24.318.088		24.318.088
632. Gastos financieros .....	5.965.233		5.965.233
<b>64. Transferencias internas del sistema de la Seguridad Social:</b>			
640. Cánones, aportaciones y compensación de financiación .....	12.212.819.555	1.764.738.006	13.977.557.561
641. Participación de otros entes en la cotización .....		1.109.247.649	1.109.247.649
642. Participación otros regímenes en la cotización .....			
643. Capitales renta .....		986.001.599	986.001.599
644. Costes de servicios y prestaciones con cargo a otros entes .....			
645. Ingresos y rentas internos del Sistema de la S.Social .....	2.124.050		2.124.050
646. Gastos transferidos de prestaciones .....	179.514.410	100.834.177	280.348.587
<b>65. Transferencias externas:</b>			
650. Al estado .....			
651. A otros entes .....			
Suma y Sigue .....	61.984.593.800	5.241.135.578	67.225.729.378
<b>11. Reservas:</b>			
12. Otras reservas .....		12.634.482	12.634.482
<b>16. Fondos especiales con afectación:</b>			
<b>17. Resultados acumulados:</b>			
170. Déficit de gestión .....			
<b>TOTALES:</b>	61.984.593.800	5.241.135.578	67.225.729.378

<b>- INGRESOS -</b>	GESTION CONTINGENCIA GENERALES	GESTION ACCIDENTES DE TRABAJO	TOTAL
<b>70. Cuotas cobradas:</b>			
700. Cuotas de empleadores .....	37.955.176.697	5.205.619.008	43.160.795.705
701. Cuotas de trabajadores por cuenta ajena .....	3.238.427.389		3.238.427.389
702. Cuotas de trabajadores por cuenta propia .....			
703. Prima única por subrogación empresarial .....	2.076.697		2.076.697
704. Recargo de mora .....		2.657.968	2.657.968
<b>71. Percepción sobre productos derivados del campo:</b>			
710. Percepción sobre productos del campo nacionales .....			
711. Percepción sobre productos del campo importados .....			
<b>72. Rentas e intereses del patrimonio:</b>			
720. Cupones de valores .....	313.307.793		313.307.793
721. Beneficio en amortización o venta de valores .....	7.776.222		7.776.222
722. Intereses de cuentas corrientes y de ahorro .....	8.064.640		8.064.640
723. Intereses de imposiciones plazo fijo .....	1.578.928		1.578.928
724. Intereses de certificados de depósito .....	307.919		307.919
725. Intereses de préstamos .....	36.876.473		36.876.473
726. Intereses de créditos laborales .....	80.766.537		80.766.537
727. Alquileres de inmuebles .....	24.008.452		24.008.452
728. Otros recursos .....	73.813.985		73.813.985
<b>73. Transferencias internas del sistema de la Seguridad Social:</b>			
730. Cupones de valores del Sistema .....	116.395.260		116.395.260
731. Intereses de préstamos del Sistema .....	36.115.282		36.115.282
732. Alquileres de inmuebles .....			
733. Cánones y aportaciones recibidos .....	34.109.917.955		34.109.917.955
734. Participación en la cotización .....			
735. Prima única de capitales renta .....			
736. Ingresos transferidos por asistencia sanitaria prestada .....			
737. Ingresos transferidos por acción formativa prestada .....			
738. Ingresos transferidos por otras prestaciones .....			
739. Ingresos transferidos por servicios de administración prestados .....	149.689.189	32.858.602	182.547.785
<b>74. Transferencias externas:</b>			
740. Subvenciones del estado .....			
741. Subvenciones públicas no estatales .....	1.395.583.329		1.395.583.329
742. Subvenciones privadas .....			
<b>75. Ingresos por servicios prestados:</b>			
750. Ingresos por estancias .....			
751. Ingresos complementarios .....			
752. Ingresos varios .....	1.413.198		1.413.198
Suma y Sigue .....	57.553.295.939	5.241.135.578	62.794.431.517
<b>11. Reservas:</b>			
12. Otras reservas .....	4.433.297.861		4.433.297.861
<b>16. Fondos especiales con afectación:</b>			
<b>17. Resultados acumulados:</b>			
170. Déficit de gestión .....			
<b>TOTALES:</b>	61.984.593.800	5.241.135.578	67.225.729.378

SECRETARIO GENERAL  




Madrid, a 30 de Junio de 1980

EL INTERVENIOR-DELEGADO  




MUTUALIDAD LABORAL SIDEROMETALURGICA

Balance de situación al 31 de diciembre de 1970

ACTIVO		7.687.495,654
<b>2. INMOVILIZADO</b>		
<b>20. INMOVILIZADO MATERIAL</b>		<b>1.148.395,024</b>
200. Inmuebles	1.163.158,581	
- Amortización acumulada	95.460,740	1.067.697,841
201. Terrenos y solares		
202. Instalaciones	40.297,303	30.315,811
- Amortización acumulada	10.281,492	
203. Mobiliario y material no móvil	72.873,402	51.381,372
- Amortización acumulada	21.292,030	
204. Material móvil		
- Amortización acumulada		
<b>21. INMOVILIZACIONES EN CURSO</b>		<b>8.808,902</b>
210. Inmuebles en construcción		
211. Estudios y proyectos en curso		225,637
212. Instalaciones en montaje	8.583,235	
<b>22. INVERSIONES FINANCIERAS INTERNAS DEL SISTEMA DE LA SEGURIDAD SOCIAL</b>		<b>3.902.388,948</b>
220. Valores mobiliarios del sistema	2.397.682,000	
221. Préstamos concedidos internos del sistema	125.136,948	
222. Inversiones en Universidades Laborales	1.379.600,000	
<b>23. FIANZAS Y DEPOSITOS CONSTITUIDOS</b>		<b>3.072,457</b>
<b>24. PRESTAMOS CONCEDIDOS A LARGO PLAZO</b>		<b>2.633.630,325</b>
240. Préstamos sociales	508.334,003	
241. Deudores por créditos laborales	2.125.496,320	
242. Otras inversiones sociales		
<b>3. EXISTENCIAS</b>		<b>33,513</b>
30. APROVISIONAMIENTOS Y SUMINISTROS		
<b>4. DEUDORES</b>		<b>355.600,353</b>
<b>42. DEUDORES</b>		<b>351.293,264</b>
420. Deudores diversos		
421. Deudores por prestaciones	3.240,147	
422. Deudores por prestaciones anticipadas	1.066,982	
424. Anticipos al personal		
<b>43. AJUSTES DE PERIODIFICACION</b>		
430. Pagos anticipados		
435. Cobros diferidos		
<b>5. CUENTAS FINANCIERAS</b>		<b>17.058.813,560</b>
<b>50. TESORERIA</b>		<b>316.878,212</b>
500. Caja	222,263	
501 e 503. Bancos y Cajas de Ahorro cta. vista	316.655,949	
<b>51. DEUDORES POR OPERACIONES FINANCIERAS</b>		<b>273.399,248</b>
511. Valores mobiliarios amortizados	180.004,540	
512. Rentas e intereses a cobrar	93.394,705	
<b>53. INVERSIONES FINANCIERAS</b>		<b>4.551.545,104</b>
530. Valores mobiliarios	4.418.332,464	
531. Préstamos concedidos al Estado		
532. Préstamos al personal		
533. Inversiones a plazo fijo	2.962,640	
534. Certificados de depósito	130.250,000	
<b>54. CUENTAS DIVERSAS</b>		<b>2.582.960,101</b>
540. Instituto Nacional de Previsión c/c		
541. Servicio del Mutualismo Laboral c/c		
542. Caja de Compensación c/c		
543. Servicio de Universidades Laborales c/c		
544. Servicio Social de Asistencia a Pensionistas c/c		
545. Mutualidades Laborales c/c		
546. Otras Entidades Gestoras	2.582.960,101	
547. Entidades filiales c/c		
548. Partidas pendientes de aplicación		
549. Operaciones en curso		
<b>55. ANTICIPOS DE TESORERIA INTERNOS DEL SISTEMA DE LA SEGURIDAD SOCIAL</b>		<b>9.354.230,897</b>
550. Deudores financieros por anticipos internos	9.354.230,897	
<b>56. AJUSTES POR PERIODIFICACION</b>		
561. Rentas e intereses a cobrar no vencidos		
562. Rentas e intereses pagados por anticipado		
<b>17. RESULTADOS ACUMULADOS</b>		
170. Déficit de gestión		
<b>SUMA DEL ACTIVO</b>		<b>25.111.943,120</b>
		<b>7.821.459,261</b>
<b>02. CUENTAS DE ORDEN</b>		<b>32.933.112,381</b>
<b>TOTAL</b>		<b>32.933.112,381</b>

EL SECRETARIO GENERAL

PASIVO		24.271.675,347
<b>1. FINANCIACION BASICA</b>		
<b>10. CAPITAL</b>		<b>23.793.961,825</b>
<b>11. RESERVAS</b>		
110. Fondo de Nivelación de Cuotas		
111. Fondo de Garantía	22.100.584,142	
112. Fondo de Reserva	1.024.092,790	
113. Fondo de Estabilización		
114. Fondo especial de excedentes		
115. Reserva para obligaciones inmediatas	93.104,463	
116. Reserva para siniestros en tramitación ptes. de liquidación o pago	876.180,430	
117. Fondo de prevención y rehabilitación		
118. Fondo del F.C.A.T.		
119. Reservas matemáticas		
		437.916,911
<b>12. OTRAS RESERVAS</b>		<b>437.916,911</b>
122. Fondo de asistencia social A.T.		
123. Reservas de autoseguro		
<b>13. PRESTAMOS RECIBIDOS INTERNOS DEL SISTEMA DE LA SEGURIDAD SOCIAL</b>		<b>39.796,611</b>
130. Préstamos recibidos internos del sistema	39.796,611	
<b>14. PRESTAMOS RECIBIDOS EXTERNOS</b>		
140. Préstamos recibidos		
141. Acreedores hipotecarios		
<b>15. EMPRESTITOS</b>		
150. Obligación		
<b>16. FONDOS ESPECIALES CON AFECTACION</b>		
160. Fondo de C.P. Minería del Carbón		
161. Fondo de contingencias		
162. Excedentes de aportaciones para C.T.C.		
163. Fondo de excedentes de gastos de administración		
<b>4. ACREEDORES</b>		<b>668.669,808</b>
<b>40. PROVEEDORES</b>		
<b>41. ACREEDORES</b>		<b>668.669,808</b>
410. Acreedores diversos	74.652,481	
411. Impuestos y cuotas de la Seguridad Social a pagar	17.244,077	
412. Acreedores por prestaciones	576.973,250	
413. Obligaciones contraídas		
<b>43. AJUSTES DE PERIODIFICACION</b>		
431. Pagos diferidos		
434. Cobros anticipados		
<b>5. CUENTAS FINANCIERAS</b>		<b>171.397,955</b>
<b>51. ACREEDORES POR OPERACIONES FINANCIERAS</b>		<b>15.917,623</b>
510. Rentas e intereses a pagar		
<b>52. FIANZAS Y DEPOSITOS RECIBIDOS</b>		<b>10.785,275</b>
520. Fianzas recibidas		
521. Depósitos recibidos	5.130,548	
<b>54. CUENTAS DIVERSAS</b>		<b>109.737,558</b>
540. Instituto Nacional de Previsión c/c		
541. Servicio del Mutualismo Laboral c/c		
542. Caja de Compensación c/c		
543. Servicio de Universidades Laborales c/c		
544. Servicio Social de Asistencia a Pensionistas c/c		
545. Mutualidades Laborales c/c		
546. Otras Entidades Gestoras		
547. Entidades filiales c/c		
548. Partidas pendientes de aplicación	124,688	
549. Operaciones en curso	109.612,870	
<b>55. ANTICIPOS DE TESORERIA INTERNOS DEL SISTEMA DE LA SEGURIDAD SOCIAL</b>		<b>3.943,399</b>
551. Acreedores financieros por anticipos internos	3.943,399	
<b>56. AJUSTES POR PERIODIFICACION</b>		<b>41.799,185</b>
560. Rentas e intereses a pagar no vencidos	41.799,185	
563. Rentas e intereses cobrados por anticipado		
<b>SUMA DEL PASIVO</b>		<b>25.111.943,120</b>
<b>02. CUENTAS DE ORDEN</b>		<b>7.071.439,261</b>
<b>TOTAL</b>		<b>32.933.112,381</b>

MADRID a 30 de JUNIO de 19 80.

EL INTERVENTOR-DELEGADO

MUTUALIDAD LABORAL DE TRABAJADORES AUTONOMOS

Cuenta de gestión por operaciones corrientes del año 1979

- GASTOS -	GESTION CONTINGENCIA GENERALES	GESTION ACCIDENTES DE TRABAJO	TOTAL
60. Prestaciones económicas directas:			
600. Pensiones.....	45.663.187.931		45.663.187.931
601. Incapacidad Laboral Transitoria.....	255.908.397		255.908.397
602. Invalidez Provisional.....			
603. Protección a la familia.....	317.848.121		317.848.121
604. Desempleo.....			
605. Indemnizaciones y entregas únicas.....	826.923.044		826.923.044
606. Auxilios económicos.....	(-) 2.520.939		(-) 2.520.939
61. Asistencia sanitaria:			
610. Asistencia médica con medios propios.....			
611. Asistencia médica con medios ajenos.....	1.249.978		1.249.978
612. Farmacia.....			
613. Investigación y docencia.....			
614. Prótesis y vehículos para inválidos.....			
62. Servicios Sociales:			
620. Higiene y seguridad en el trabajo.....			
621. Medicina preventiva.....			
622. Readaptación de inválidos.....			
623. Acción formativa.....			
624. Asistencia a los pensionistas.....			
63. Gastos generales y otros:			
630. Gastos de administración.....	215.437.894		215.437.894
631. Gastos patrimoniales.....			
632. Gastos financieros.....	7.386.123		7.386.123
64. Transferencias internas del sistema de la Seguridad Social:			
640. Cánones, aportaciones y compensación de financiación.....	19.442.041.975		19.442.041.975
641. Participación de otros entes en la cotización.....			
642. Participación otros regímenes en la cotización.....			
643. Capitales renta.....			
644. Comas de servicios y prestaciones con cargo a otros entes.....			
645. Intereses y rentas internas del Sistema de la S.Social.....			
646. Gastos transferidos de prestaciones.....	20.405.626.171		20.405.626.171
65. Transferencias externas:			
650. Al estado.....			
651. A otros entes.....			
Suma y Sigue.....	87.233.088.695		87.233.088.695
11. Reservas.....	2.225.873.019		2.225.873.019
12. Otras reservas.....			
18. Fondos especiales con afectación.....			
17. Resultados acumulados:			
170. Déficit de gestión.....			
TOTALES.....	89.458.961.714		89.458.961.714

EL SECRETARIO GENERAL




- INGRESOS -	GESTION CONTINGENCIA GENERALES	GESTION ACCIDENTES DE TRABAJO	TOTAL
70. Cuotas cobradas:			
700. Cuotas de empleadores.....			
701. Cuotas de trabajadores por cuenta ajena.....			
702. Cuotas de trabajadores por cuenta propia.....	74.686.119.070		74.686.119.070
703. Prima única por subrogación empresarial.....	28.520		28.520
704. Recargo de mora.....			
71. Percepción sobre productos derivados del campo:			
710. Percepción sobre productos del campo nacionales.....			
711. Percepción sobre productos del campo importados.....			
72. Rentas e intereses del patrimonio:			
720. Cupones de valores.....	15.956.539		15.956.539
721. Beneficio en amortización o venta de valores.....	95.498		95.498
722. Interés de cuentas corrientes y de ahorro.....	1.949.637		1.949.637
723. Intereses de imposiciones plazo fijo.....			
724. Intereses de certificados de depósito.....	2.487.867		2.487.867
725. Intereses de préstamos.....			
726. Intereses de créditos laborales.....	28.635.947		28.635.947
727. Alquileres de inmuebles.....			
728. Otros recursos.....	405.164		405.164
73. Transferencias internas del sistema de la Seguridad Social:			
730. Cupones de valores del Sistema.....			
731. Intereses de préstamos del Sistema.....	4.151.844		4.151.844
732. Alquileres de inmuebles.....			
733. Cánones y aportaciones recibidos.....	14.503.348.866		14.503.348.866
734. Participación en la cotización.....			
735. Prima única de capitales renta.....			
736. Ingresos transferidos por asistencia sanitaria prestada.....			
737. Ingresos transferidos por acción formativa prestada.....			
738. Ingresos transferidos por otras prestaciones.....			
739. Ingresos transferidos por servicios de administración prestados.....	215.437.894		215.437.894
74. Transferencias externas:			
740. Subvenciones del estado.....			
741. Subvenciones públicas no estatales.....			
742. Subvenciones privadas.....			
75. Ingresos por servicios prestados:			
750. Ingresos por estancias.....			
751. Ingresos complementarios.....	146.868		146.868
752. Ingresos varios.....			
Suma y Sigue.....	89.458.961.714		89.458.961.714
11. Reservas.....			
12. Otras reservas.....			
16. Fondos especiales con afectación.....			
17. Resultados acumulados:			
170. Déficit de gestión.....			
TOTALES.....	89.458.961.714		89.458.961.714



Madrid, 26 de Junio de 1980.

EL INTERVENOR-DELEGADO




14876  
29 junio 1981  
B. O. del E.— Núm. 154

MUTUALIDAD LABORAL DE TRABAJADORES AUTONOMOS

Balance de situación al 31 de diciembre de 1979

ACTIVO		753.801.479.
<b>2. INMOVILIZADO</b>		
20. INMOVILIZADO MATERIAL		85.894.491.
200. Inmuebles	82.156.544	
- Amortización acumulada	(6.637.417)	75.519.127
201. Terrenos y solares		
202. Instalaciones	6.835.719	
- Amortización acumulada	(2.018.741)	4.816.978
203. Mobiliario y material no móvil	7.741.562	
- Amortización acumulada	(2.123.176)	5.618.386
204. Material móvil		
- Amortización acumulada		
21. INMOVILIZACIONES EN CURSO		
210. Inmuebles en construcción		
211. Estudios y proyectos en curso		
212. Instalaciones en montaje		
22. INVERSIONES FINANCIERAS INTERNAS DEL SISTEMA DE LA SEGURIDAD SOCIAL		158.600.000
220. Valores mobiliarios del sistema		
221. Préstamos concedidos internos del sistema		158.600.000
222. Inversiones en Universidades Laborales		
23. FIANZAS Y DEPOSITOS CONSTITUIDOS		67.780
24. PRESTAMOS CONCEDIDOS A LARGO PLAZO		509.239.199
240. Préstamos sociales		
241. Deudores por créditos laborales	509.239.199	
242. Otras inversiones sociales		
3. EXISTENCIAS		626.909
30. APROVISIONAMIENTOS Y SUMINISTROS		
4. DEUDORES		8.126.980
40. DEUDORES		
420. Deudores diversos	6.703.709	
421. Deudores por prestaciones	1.421.275	
422. Deudores por prestaciones anticipadas		
423. Anticipos al personal		
43. AJUSTES DE PERIODIFICACION		
430. Pagos anticipados		
435. Cobros diferidos		
5. CUENTAS FINANCIERAS		25.791.769.313
50. TESORERIA		52.812.861
500. Caja		
501 a 503. Bancos y Cajas de Ahorro c/c. v/c.	52.812.861	
51. DEUDORES POR OPERACIONES FINANCIERAS		6.091.641
511. Valores mobiliarios amortizados	1.407.794	
512. Rentas e intereses a cobrar	4.683.847	
53. INVERSIONES FINANCIERAS		297.758.192
530. Valores mobiliarios	297.758.192	
531. Préstamos concedidos al Estado		
532. Préstamos al personal		
533. Imposiciones a plazo fijo		
534. Certificados de depósito		
54. CUENTAS DIVERSAS		23.031.579.189
540. Instituto Nacional de Previsión c/c		
541. Servicio del Mutualismo Laboral c/c		
542. Caja de Compensación c/c		
543. Servicio de Universidades Laborales c/c		
544. Servicio Social de Asistencia a Pensionistas c/c		
545. Mutualidades Laborales c/c		
546. Otras Entidades Gestoras	23.031.579.189	
547. Entidades filiales c/c		
548. Partidas pendientes de aplicación		
549. Operaciones en curso		
55. ANTICIPOS DE TESORERIA INTERNOS DEL SISTEMA DE LA SEGURIDAD SOCIAL		2.403.523.630
550. Deudores financieros por anticipos internos	2.403.523.630	
56. AJUSTES POR PERIODIFICACION		
561. Rentas e intereses a cobrar no vencidos		
562. Rentas e intereses pagados por anticipado		
57. RESULTADOS ACUMULADOS		
570. Déficit de gestión		
<b>SUMA DEL ACTIVO</b>		<b>26.554.320.872</b>
62. CUENTAS DE ORDEN		1.200.790.800
<b>TOTAL</b>		<b>27.755.111.672</b>

El DIRECTOR GENERAL



PASIVO		25.841.406.472.
<b>1. FINANCIACION BASICA</b>		
10. CAPITAL		25.841.406.472.
11. RESERVAS		25.841.406.472.
110. Fondo de Nivelación de Cuotas		
111. Fondo de Garantía	25.841.406.472.	
112. Fondo de Reserva		
113. Fondo de Estabilización		
114. Fondo especial de excedentes		
115. Reserva para obligaciones inmediatas		
116. Reserva para siniestros en tramitación ptes. de liquidación o pago		
117. Fondo de prevención y rehabilitación		
118. Fondo del F.C.A.T.		
119. Reservas matemáticas		
12. OTRAS RESERVAS		
122. Fondo de asistencia social A.T.		
123. Reservas de autoseguro		
13. PRESTAMOS RECIBIDOS INTERNOS DEL SISTEMA DE LA SEGURIDAD SOCIAL		
130. Préstamos recibidos internos del sistema		
14. PRESTAMOS RECIBIDOS EXTERNOS		
140. Préstamos recibidos		
141. Acreedores hipotecarios		
15. EMPRESTITOS		
150. Obligaciones		
16. FONDOS ESPECIALES CON AFECTACION		
160. Fondo de C.P. Minería del Carbón		
161. Fondo de contingencias		
162. Excedentes de aportaciones para C.T.C.		
163. Fondo de excedentes de gastos de administración		
<b>4. ACREEDORES</b>		549.511.057.
40. PROVEEDORES		
41. ACREEDORES		549.511.057.
410. Acreedores diversos	8.768.673.	
411. Impuestos y cuotas de la Seguridad Social a pagar	8.807.392.	
412. Acreedores por prestaciones	517.652.332.	
413. Obligaciones contraídas	14.282.660.	
43. AJUSTES DE PERIODIFICACION		
431. Pagos diferidos		
434. Cobros anticipados		
<b>B. CUENTAS FINANCIERAS</b>		163.402.600.
61. ACREEDORES POR OPERACIONES FINANCIERAS		
610. Rentas e intereses a pagar		
62. FIANZAS Y DEPOSITOS RECIBIDOS		740.
620. Fianzas recibidas		
621. Depósitos recibidos	740.	
64. CUENTAS DIVERSAS		163.402.600.
640. Instituto Nacional de Previsión c/c		
641. Servicio del Mutualismo Laboral c/c		
642. Caja de Compensación c/c		
643. Servicio de Universidades Laborales c/c		
644. Servicio Social de Asistencia a Pensionistas c/c		
645. Mutualidades Laborales c/c		
646. Otras Entidades Gestoras		
647. Entidades filiales c/c		
648. Partidas pendientes de aplicación		601.
649. Operaciones en curso		163.402.600.
65. ANTICIPOS DE TESORERIA INTERNOS DEL SISTEMA DE LA SEGURIDAD SOCIAL		
651. Acreedores financieros por anticipos internos		
66. AJUSTES POR PERIODIFICACION		
660. Rentas e intereses a pagar no vencidos		
663. Rentas e intereses cobrados por anticipado		
<b>SUMA DEL PASIVO</b>		<b>26.554.320.872</b>
62. CUENTAS DE ORDEN		1.200.790.800
<b>TOTAL</b>		<b>27.755.111.672</b>

Madrid, a 20 de Junio de 1980.

El INVENTOR DELEGADO




MUTUALIDAD LABORAL DE TRANSPORTES Y COMUNICACIONES

Cuenta de gestión por operaciones corrientes del año 1979

- GASTOS -	GESTION CONTINGENCIA GENERALES	GESTION ACCIDENTES DE TRABAJO	TOTAL
60. Prestaciones económicas directas:			
600. Pensiones.....	30.300.836,756		30.300.836,756
601. Incapacidad Laboral Transitoria.....	1.601.907,049	266.220,578	1.868.127,627
602. Invalidez Provisional.....	23.626,850	15.102,100	37.728,950
603. Protección a la familia.....	695.423,922		695.423,922
604. Desempleo.....	32.529,916		32.529,916
605. Indemnizaciones y entregas únicas.....	10.494,979	111.204,061	121.799,040
606. Auxilios económicos.....	(-) 3.892,375	(-) 214,829	(-) 4.107,204
61. Asistencia sanitaria:			
610. Asistencia médica con medios propios.....			
611. Asistencia médica con medios ajenos.....		49.883,083	49.883,083
612. Farmacia.....		9.453,428	9.453,428
613. Investigación y docencia.....			
614. Prótesis y vehículos para inválidos.....		1.861,381	1.861,381
62. Servicios Sociales:			
620. Higiene y seguridad en el trabajo.....			
621. Medicina preventiva.....			
622. Reducción de inválidos.....			
623. Acción formativa.....			
624. Asistencia a los pensionistas.....			
63. Gastos generales y otros:			
630. Gastos de administración.....	193.454,685	31.051,028	224.505,713
631. Gastos patrimoniales.....	112,358		112,358
632. Gastos financieros.....	2.084,935		2.084,935
64. Transferencias internas del sistema de la Seguridad Social:			
640. Cánones, aportaciones y compensación de financiación.....	6.013.798,335	1.164.861,940	7.178.660,275
641. Participación de otros entes en la cotización.....	88.812,796	906.938,916	995.751,712
642. Participación otros regímenes en la cotización.....			
643. Capitales renta.....		621.258,695	621.258,695
644. Costes de servicios y prestaciones con cargo a otros entes.....			
645. Intereses y rentas Internos del Sistema de la S.Social.....	206,838		206,838
646. Gastos transferidos de prestaciones.....	44.612,036	44.894,102	89.506,138
65. Transferencias externas:			
650. Al estado.....			
651. A otros entes.....			
Suma y Sigue.....	39.023.009,080	3.778.440,236	42.801.449,316
11. Reservas:			
12. Otras reservas.....		130.522,779	130.522,779
16. Fondos especiales con afectación.....			
17. Resultados acumulados:			
170. Déficit de gestión.....			
TOTALES.....	39.023.009,080	3.778.440,236	42.801.449,316

- INGRESOS -	GESTION CONTINGENCIA GENERALES	GESTION ACCIDENTES DE TRABAJO	TOTAL
70. Cuotas cobradas:			
700. Cuotas de empleados.....	13.878.492,780	3.745.360,887	17.623.853,667
701. Cuotas de trabajadores por cuenta ajena.....	2.426.125,725		2.426.125,725
702. Cuotas de trabajadores por cuenta propia.....			
703. Prima única por subrogación empresarial.....	921,631		921,631
704. Recargo de mora.....		2.028,321	2.028,321
71. Percepción sobre productos derivados del campo:			
710. Percepción sobre productos del campo nacionales.....			
711. Percepción sobre productos del campo importados.....			
72. Rentas e intereses del patrimonio:			
720. Cupones de valores.....	38.258,636		38.258,636
721. Beneficio en amortización o venta de valores.....	1.213,021		1.213,021
722. Intereses de cuentas corrientes y de ahorro.....	4.217,889		4.217,889
723. Intereses de imposiciones plato fijo.....			
724. Intereses de certificados de depósito.....	2.523,988		2.523,988
725. Intereses de préstamos.....	934,593		934,593
726. Intereses de créditos laborales.....	7.478,195		7.478,195
727. Alquileres de inmuebles.....	114,600		114,600
728. Otros recursos.....	673,306		673,306
73. Transferencias internas del sistema de la Seguridad Social:			
730. Cupones de valores del Sistema.....	13.102,500		13.102,500
731. Intereses de préstamos del Sistema.....	3.946,712		3.946,712
732. Alquileres de inmuebles.....			
733. Cánones y aportaciones recibidos.....	17.725,652,780		17.725.652,780
734. Participación en la cotización.....			
735. Prima única de capitales renta.....			
736. Ingresos transferidos por asistencia sanitaria prestada.....			
737. Ingresos transferidos por acción formativa prestada.....			
738. Ingresos transferidos por otras prestaciones.....			
739. Ingresos transferidos por servicios de administración presta- dos.....	193.454,685	31.051,028	224.505,713
74. Transferencias externas:			
740. Subvenciones del estado.....	2.149,396,838		2.149.396,838
741. Subvenciones públicas no estatales.....	6.407,880		6.407,880
742. Subvenciones privadas.....			
75. Ingresos por servicios prestados:			
750. Ingresos por estancias.....			
751. Ingresos complementarios.....			
752. Ingresos varios.....	148,048		148,048
Suma y Sigue.....	36.453,063,777	3.778.440,236	40.231.504,013
11. Reservas.....	2.315,946,251		2.315.946,251
12. Otras reservas.....			
16. Fondos especiales con afectación.....			
17. Resultados acumulados:			
170. Déficit de gestión.....			
TOTALES.....	39.023.009,080	3.778.440,236	42.801.449,316



DIRECTOR PROVINCIAL

MADRID, a 27 de JUNIO de 19 80

EL INTERVENTOR-DELEGADO


*[Handwritten signature]*


# MUTUALIDAD LABORAL DE TRANSPORTES Y COMUNICACIONES

Balance de situación al 31 de diciembre de 1979

ACTIVO		626.077.657	
<b>2. INMOVILIZADO</b>			
20. INMOVILIZADO MATERIAL		35.186.860	
200. Inmuebles	10.862.795		
- Amortización acumulada	1.482.050	9.378.756	
201. Terrenos y solares			
202. Instalaciones	25.822.750		
- Amortización acumulada	7.746.825	18.075.925	
203. Mobiliario y material no móvil	10.304.133		
- Amortización acumulada	2.571.954	7.732.179	
204. Material móvil			
- Amortización acumulada			
21. INMOVILIZACIONES EN CURSO			
210. Inmuebles en construcción			
211. Estudios y proyectos en curso			
212. Instalaciones en montaje			
22. INVERSIONES FINANCIERAS INTERNAS DEL SISTEMA DE LA SEGURIDAD SOCIAL		357.588.000	
220. Valores mobiliarios del sistema	206.824.000		
221. Préstamos concedidos internos del sistema			
222. Inversiones en Universidades Laborales	150.764.000		
23. FIANZAS Y DEPOSITOS CONSTITUIDOS		347.780	
24. PRESTAMOS CONCEDIDOS A LARGO PLAZO		233.955.017	
240. Préstamos sociales	28.214.660		
241. Deudores por créditos laborales	205.740.357		
242. Otras inversiones sociales			
3. EXISTENCIAS		3.716	3.714
30. APROVISIONAMIENTOS Y SUMINISTROS			
<b>4. DEUDORES</b>			
42. DEUDORES		865.189.484	865.189.404
420. Deudores diversos	834.934.822		
421. Deudores por prestaciones	7.616.830		
422. Deudores por prestaciones anticipadas	22.637.832		
424. Anticipos al personal			
43. AJUSTES DE PERIODIFICACION			
430. Pagos anticipados			
435. Cobros diferidos			
<b>5. CUENTAS FINANCIERAS</b>			
50. TESORERIA		211.506.744	1.636.130.288
500. Caja	32.568		
501 a 503. Bancos y Cajas de Ahorro otras vista	211.454.176		
51. DEUDORES POR OPERACIONES FINANCIERAS		22.485.175	
511. Valores mobiliarios amortizados	14.017.098		
512. Rentas e intereses a cobrar	8.468.077		
53. INVERSIONES FINANCIERAS		587.252.607	
530. Valores mobiliarios			
531. Préstamos concedidos al Estado			
532. Préstamos al personal			
533. Inversiones a plazo fijo			
534. Certificados de depósito			
54. CUENTAS DIVERSAS		129.100	
540. Instituto Nacional de Previsión c/c			
541. Servicio del Mutualismo Laboral c/c			
542. Caja de Compensación c/c			
543. Servicio de Universidades Laborales c/c			
544. Servicio Social de Asistencia a Pensionistas c/c			
545. Mutualidades Laborales c/c			
546. Otras Entidades Gestoras			
547. Entidades filiales c/c		129.100	
548. Partidas pendientes de aplicación			
549. Operaciones en curso			
55. ANTIPODOS DE TESORERIA INTERNOS DEL SISTEMA DE LA SEGURIDAD SOCIAL		814.756.662	814.756.662
550. Deudores financieros por anticipos internos	814.756.662		
56. AJUSTES POR PERIODIFICACION			
561. Rentas e intereses a cobrar no vencidos			
562. Rentas e intereses pagados por anticipado			
17. RESULTADOS ACUMULADOS		1.208.681.145	1.208.681.145
170.2 Déficit de gestión Sistema Social	2.613.111.131		
170.1 Déficit gestión Desempleo 1.979	1.404.429.986		
SUMA DEL ACTIVO		4.336.882.288	
02. CUENTAS DE ORDEN		985.510.747	5.322.393.035
<b>TOTAL</b>			<b>5.322.393.035</b>

PASIVO		2.317.591.580	
<b>1. FINANCIACION BASICA</b>			
<b>10. CAPITAL</b>			
11. RESERVAS		1.510.839.469	
110. Fondo de Nivelación de Costes			
111. Fondo de Garantía			
112. Fondo de Reserva			
113. Fondo de Estabilización			
114. Fondo especial de excedentes			
115. Reserva para obligaciones inmediatas	709.889.493		
116. Reserva para siniestros en tramitación ptes. de liquidación o pago	49.069.266		
117. Fondo de prevención y rehabilitación	752.164.716		
118. Fondo del F.C.A.T.			
119. Reservas matemáticas			
12. OTRAS RESERVAS		805.274.379	805.274.379
122. Fondos de asistencia social A.T.	805.274.379		
123. Reservas de autogestión			
<b>13. PRESTAMOS RECIBIDOS INTERNOS DEL SISTEMA DE LA SEGURIDAD SOCIAL</b>			
130. Préstamos recibidos internos del sistema		1.477.732	1.477.732
<b>14. PRESTAMOS RECIBIDOS EXTERNOS</b>			
140. Préstamos recibidos			
141. Acciones hipotecarias			
<b>15. EMPRESTITOS</b>			
160. Obligaciones			
<b>16. FONDOS ESPECIALES CON AFECTACION</b>			
160. Fondo de C.P. Minería del Carbón			
161. Fondo de contingencias			
162. Excedentes de aportaciones para C.T.C.			
163. Fondo de excedentes de gastos de administración			
<b>4. ACREEDORES</b>			
40. PROVEEDORES		441.639	860.199.759
41. ACREEDORES		857.091.650	
410. Acreedores diversos	650.128.030		
411. Impuestos y cuotas de la Seguridad Social a pagar	7.925.082		
412. Acreedores por prestaciones	189.438.538		
413. Obligaciones contractuales			
43. AJUSTES DE PERIODIFICACION		2.666.470	2.666.470
431. Pagos diferidos			
434. Cobros anticipados			
<b>5. CUENTAS FINANCIERAS</b>			
<b>51. ACREEDORES POR OPERACIONES FINANCIERAS</b>			
510. Rentas e intereses a pagar			
<b>52. FIANZAS Y DEPOSITOS RECIBIDOS</b>			
520. Fianzas recibidas		12.500	12.500
521. Depósitos recibidos			
<b>54. CUENTAS DIVERSAS</b>			
540. Instituto Nacional de Previsión c/c			
541. Servicio del Mutualismo Laboral c/c			
542. Caja de Compensación c/c			
543. Servicio de Universidades Laborales c/c			
544. Servicio Social de Asistencia a Pensionistas c/c			
545. Mutualidades Laborales c/c			
546. Otras Entidades Gestoras			
547. Entidades filiales c/c		1.113.603.430	
548. Partidas pendientes de aplicación			
549. Operaciones en curso		17.207.261	
55. ANTIPODOS DE TESORERIA INTERNOS DEL SISTEMA DE LA SEGURIDAD SOCIAL		28.267.758	3.159.090.949
551. Acreedores financieros por anticipos internos			
<b>58. AJUSTES POR PERIODIFICACION</b>			
580. Rentas e intereses a pagar no vencidos			
583. Rentas e intereses cobrados por anticipado			
<b>SUMA DEL PASIVO</b>			
02. CUENTAS DE ORDEN		4.336.882.288	8.663.775.323
<b>TOTAL</b>			<b>8.663.775.323</b>

RECTORA PROVINCIAL  


MADRID 27 de JUNIO de 19 80  
 EL INTERVENOR-DELEGADO  


B. O. del E.—Núm. 154  
 29 Junio 1981  
 14879

MUTUALIDAD LABORAL DE REGIMENES ESPECIALES DIVERSOS


Cuenta de gestión por operaciones corrientes del año 1979

- INGRESOS -	GESTION CONTINGENCIA GENERALES	GESTION ACCIDENTES DE TRABAJO	TOTAL
70. Cuotas cobradas:			
700. Cuotas de empleadores .....	433.867.978	14.942.874	448.790.852
701. Cuotas de trabajadores por cuenta ajena .....	568.575.165		568.575.165
702. Cuotas de trabajadores por cuenta propia .....			
703. Prima única por subrogación empresarial .....	7.486		7.486
704. Recargo de mera .....		149.590	149.590
71. Percepción sobre productos derivados del campo:			
710. Percepción sobre productos del campo nacionales .....			
711. Percepción sobre productos del campo importados .....			
72. Rentas e intereses del patrimonio:			
720. Cupones de valores .....	1.743.439		1.743.439
721. Beneficio en amortización o venta de valores .....	45.370		45.370
722. Intereses de cuentas corrientes y de ahorro .....	1.290.470		1.290.470
723. Intereses de imposiciones plazo fijo .....			
724. Intereses de certificados de depósito .....			
725. Intereses de préstamos .....			
726. Intereses de créditos laborales .....	187.227		187.227
727. Alquileres de inmuebles .....			
728. Otros recursos .....	122.228		122.228
73. Transferencias internas del sistema de la Seguridad Social:			
730. Cupones de valores del Sistema .....	88.000		88.000
731. Intereses de préstamos del Sistema .....			
732. Alquileres de inmuebles .....			
733. Cánones y aportaciones recibidas .....	987.060.210		987.060.210
734. Participación en la cotización .....			
735. Prima única de capitales rentas .....			
736. Ingresos transferidos por asistencia sanitaria prestada .....			
737. Ingresos transferidos por acción formativa prestada .....			
738. Ingresos transferidos por otras prestaciones .....			
739. Ingresos transferidos por servicios de administración prestados .....	97.909.375	21.492.280	119.401.555
74. Transferencias externas:			
740. Subvenciones del estado .....			
741. Subvenciones públicas no estatales .....			
742. Subvenciones privadas .....			
75. Ingresos por servicios prestados:			
750. Ingresos por estancias .....			
751. Ingresos complementarios .....			
752. Ingresos varios .....	117.124		117.124
Suma y Sigue .....	2.090.993.966	16.584.744	2.127.578.710
11. Reservas .....			
12. Otras reservas .....			
16. Fondos especiales con afectación .....			
17. Resultados acumulados:			
170. Déficit de gestión .....	615.716.596	34.484.819	650.201.415
170.1. Déficit Gest. Desempleo .....	1.999		21.174.317
170.2. Déficit Gest. Sistema S.S. .....	592.512.279		592.512.279
TOTALES .....	2.706.710.562	71.069.563	2.777.780.125


- GASTOS -	GESTION CONTINGENCIA GENERALES	GESTION ACCIDENTES DE TRABAJO	TOTAL
60. Prestaciones económicas directas:			
600. Pensiones .....	1.526.087.330		1.526.087.330
601. Incapacidad Laboral Transitoria .....	32.927.220	4.471.215	37.398.435
602. Invalidez Provisional .....	12.461.660	540.847	13.001.707
603. Protección a la familia .....	2.374.000		2.374.000
604. Desempleo .....	29.146.430		29.146.430
605. Indemnizaciones y entregas únicas .....	2.793.168	696.725	3.489.963
606. Auxilios económicos .....	(-) 42.300	(-) 14.900	(-) 57.200
61. Asistencia sanitaria:			
610. Asistencia médica con medios propios .....			
611. Asistencia médica con medios ajenos .....	51.988.761	1.807.315	53.796.076
612. Farmacia .....	45.959	48.862	94.821
613. Investigación y docencia .....			
614. Prótesis y vehículos para inválidos .....			
62. Servicios Sociales:			
620. Higiene y seguridad en el trabajo .....			
621. Medicina preventiva .....			
622. Readaptación de inválidos .....			
623. Acción formativa .....			
624. Asistencia a los pensionistas .....			
63. Gastos generales y otros:			
630. Gastos de administración .....	97.909.875	21.492.280	119.401.555
631. Gastos patrimoniales .....			
632. Gastos financieros .....	70.481		70.481
64. Transferencias internas del sistema de la Seguridad Social:			
640. Cánones, aportaciones y compensación de financiación .....	236.273.754	4.533.856	240.807.610
641. Participación de otros entes en la cotización .....	238.741.349	1.801.582	220.542.931
642. Participación otros regimenes en la cotización .....			
643. Capitales rentas .....		42.092.138	42.092.138
644. Costes de servicios y prestaciones con cargo a otros entes .....			
645. Intereses y rentas internos del Sistema de la S.Social .....	19.744		19.744
646. Gastos transferidos de prestaciones .....	496.313.731	1.059.181	497.362.912
65. Transferencias externas:			
650. Al estado .....			
651. A otros entes .....			
Suma y Sigue .....	2.706.710.562	28.518.371	2.785.228.933
11. Reservas .....		(-) 7.463.798	(-) 7.463.798
12. Otras reservas .....		14.900	14.900
16. Fondos especiales con afectación .....			
17. Resultados acumulados:			
170. Déficit de gestión .....			
TOTALES .....	2.706.710.562	71.069.563	2.777.780.125

Madrid, a 28 de Junio de 1980

EL INTERVENOR DELEGADO





EL SECRETARIO GENERAL



MUTUALIDAD LABORAL DE REGIMENES ESPECIALES DIVERSOS

Balance de situación al 31 de diciembre de 1979

ACTIVO		74.245.505,-	
<b>2. INMOVILIZADO</b>			
<b>20. INMOVILIZADO MATERIAL</b>		65.295.340,-	
200. Inmuebles	58.616.253,-		
- Amortización acumulada	2.540.819,-	56.075.434,-	
201. Terrenos y solares			
202. Instalaciones	6.516.930,-		
- Amortización acumulada	2.075.839,-	5.041.092,-	
203. Mobiliario y material no móvil	5.632.134,-		
- Amortización acumulada	1.454.340,-	4.178.814,-	
204. Material móvil			
- Amortización acumulada			
<b>21. DEMOVILIZACIONES EN CURSO</b>			
210. Inmuebles en construcción			
211. Estudios y proyectos en curso			
212. Instalaciones en montaje			
<b>22. INVERSIONES FINANCIERAS INTERNAS DEL SISTEMA DE LA SEGURIDAD SOCIAL</b>		2.200.000,-	
220. Valores mobiliarios del sistema	2.200.000,-		
221. Préstamos concedidos internos del sistema			
222. Inversiones en Universidades Laborales			
<b>23. FIANZAS Y DEPOSITOS CONSTITUIDOS</b>		41.089,-	
<b>24. PRESTAMOS CONCEDIDOS A LARGO PLAZO</b>		6.709.076,-	
240. Préstamos sociales			
241. Deudores por créditos laborales	6.709.076,-		
242. Otras inversiones sociales			
<b>3. EXISTENCIAS</b>			61.963,-
<b>30. APROVISIONAMIENTOS Y SUMINISTROS</b>			61.963,-
<b>4. DEUDORES</b>			41.668.576,-
<b>42. DEUDORES</b>		41.668.576,-	
420. Deudores diversos	40.811.669,-		
421. Deudores por prestaciones	596.086,-		
422. Deudores por prestaciones anticipadas	256.821,-		
424. Anticipos al personal			
<b>43. AJUSTES DE PERIODIFICACION</b>			
430. Pagos anticipados			
435. Cobros diferidos			
<b>5. CUENTAS FINANCIERAS</b>			507.882.149,-
<b>50. TESORERIA</b>		155.884.570,-	
500. Caja	180.733,-		
501 a 503. Bancos y Casas de Ahorro c/c. vta.	155.703.837,-		
<b>51. DEUDORES POR OPERACIONES FINANCIERAS</b>		274.861,-	
511. Valores mobiliarios amortizados			
512. Rentas e intereses a cobrar	274.861,-		
<b>53. INVERSIONES FINANCIERAS</b>		25.855.605,-	
530. Valores mobiliarios	25.855.605,-		
531. Préstamos concedidos al Estado			
532. Préstamos al personal			
533. Imposiciones a plazo fijo			
534. Certificados de depósito			
<b>54. CUENTAS DIVERSAS</b>		241.861.468,-	
540. Instituto Nacional de Previsión c/c			
541. Servicio del Mutualismo Laboral c/c			
542. Caja de Compensación c/c			
543. Servicio de Universidades Laborales c/c			
544. Servicio Social de Asistencia a Pensionistas c/c			
545. Mutualidades Laborales c/c			
546. Otras Entidades Gestoras			
547. Entidades filiales c/c			
548. Partidas pendientes de aplicación	(-) 32.740,-		
549. Operaciones en curso	241.894.208,-		
<b>55. ANTIPOPOS DE TESORERIA INTERNOS DEL SISTEMA DE LA SEGURIDAD SOCIAL</b>		81.005.645,-	
550. Deudores financieros por anticipos internos	81.005.645,-		
<b>56. AJUSTES POR PERIODIFICACION</b>			
561. Rentas e intereses a cobrar no vencidos			
562. Rentas e intereses pagados por anticipado			
<b>17. RESULTADOS ACUMULADOS</b>		1.031.135.604,-	1.031.135.604,-
170.2 Déficit de gestión Sistema Social	1.007.961.267,-		
170.1 Déficit gestión Desempleo 1.979	23.174.337,-		
<b>SUMA DEL ACTIVO</b>		1.654.993.797,-	
<b>02. CUENTAS DE ORDEN</b>		39.114.119,-	
<b>TOTAL</b>		1.694.107.916,-	

El SECRETARIO GENERAL  
  


PASIVO		7.490.534,-	
<b>6. FINANCIACION BASICA</b>			
<b>10. CAPITAL</b>			
<b>11. RESERVAS</b>		3.285.323,-	
110. Fondo de Nivelación de Cuotas			
111. Fondo de Garantía			
112. Fondo de Reserva			
113. Fondo de Estabilización			
114. Fondo especial de excedentes			
115. Reserva para obligaciones inmediatas			
116. Reserva para siniestros en tramitación ptes. de liquidación o pago	3.285.323,-		
117. Fondo de prevención y rehabilitación			
118. Fondo de F.C.A.T.			
119. Reservas matemáticas			
<b>12. OTRAS RESERVAS</b>		4.078.655,-	
122. Fondo de existencia social A.T.	4.078.655,-		
123. Reservas de autoseguro			
<b>13. PRESTAMOS RECIBIDOS INTERNOS DEL SISTEMA DE LA SEGURIDAD SOCIAL</b>		126.556,-	
130. Préstamos recibidos internos del sistema	126.556,-		
<b>14. PRESTAMOS RECIBIDOS EXTERNOS</b>			
140. Préstamos recibidos			
141. Acreedores hipotecarios			
<b>15. EMPRESTITOS</b>			
150. Obligaciones			
<b>16. FONDOS ESPECIALES CON AFECTACION</b>			
160. Fondo de C.P. Minería del Carbón			
161. Fondo de contingencias			
162. Excedentes de aportaciones para C.T.C.			
163. Fondo de excedentes de gastos de administración			
<b>4. ACREEDORES</b>			128.801.734,-
<b>40. PROVEEDORES</b>			6.938,-
<b>41. ACREEDORES</b>		90.999.213,-	
410. Acreedores diversos	90.999.213,-		
411. Impuestos y cuotas de la Seguridad Social a pagar	5.653.120,-		
412. Acreedores por prestaciones	32.102.464,-		
413. Obligaciones contraídas			
<b>43. AJUSTES DE PERIODIFICACION</b>			
431. Pagos diferidos			
434. Cobros anticipados			
<b>5. CUENTAS FINANCIERAS</b>			1.518.701.529,-
<b>51. ACREEDORES POR OPERACIONES FINANCIERAS</b>			
510. Rentas e intereses a pagar			
<b>52. FIANZAS Y DEPOSITOS RECIBIDOS</b>		666.190,-	
520. Fianzas recibidas			
521. Depósitos recibidos	666.190,-		
<b>54. CUENTAS DIVERSAS</b>		1.518.035.339,-	
540. Instituto Nacional de Previsión c/c			
541. Servicio del Mutualismo Laboral c/c			
542. Caja de Compensación c/c			
543. Servicio de Universidades Laborales c/c			
544. Servicio Social de Asistencia a Pensionistas c/c			
545. Mutualidades Laborales c/c			
546. Otras Entidades Gestoras			
547. Entidades filiales c/c			
548. Partidas pendientes de aplicación			
549. Operaciones en curso			
<b>55. ANTIPOPOS DE TESORERIA INTERNOS DEL SISTEMA DE LA SEGURIDAD SOCIAL</b>			
551. Acreedores financieros por anticipos internos			
<b>56. AJUSTES POR PERIODIFICACION</b>			
560. Rentas e intereses a pagar no vencidos			
563. Rentas e intereses cobrados por anticipado			
<b>SUMA DEL PASIVO</b>		1.654.993.797,-	
<b>02. CUENTAS DE ORDEN</b>		39.114.119,-	
<b>TOTAL</b>		1.694.107.916,-	

Madrid, a 28 de Junio de 19 80.

El INTERVENOR DE ESTADO



**CAJA DE JUBILACIONES Y SUBSIDIOS TEXTIL**  
**Cuenta de gestión por operaciones corrientes del año 1979**

<b>- INGRESOS -</b>	GESTION CONTINGENCIA GENERALES	GESTION ACCIDENTES DE TRABAJO	TOTAL
70. Cuotas embreadas:			
700. Cuotas de empleados .....	1.661.601.301	108.271.299	3.169.872.602
701. Cuotas de trabajadores por cuenta ajena .....	457.231.019		457.231.019
702. Cuotas de trabajadores por cuenta propia .....			
703. Prima única por subrogación empresarial .....	137.939		137.939
704. Recargo de mora .....		15.077	15.077
71. Percepción sobre productos derivados del campo:			
710. Percepción sobre productos del campo nacionales .....			
711. Percepción sobre productos del campo importados .....			
72. Rentas e intereses del patrimonio:			
720. Cupones de valores .....			
721. Beneficio en amortización o venta de valores .....			
722. Intereses de cuentas corrientes y de ahorro .....	1.638.095		1.638.095
723. Intereses de imposiciones plazo fijo .....			
724. Intereses de certificados de depósito .....			
725. Intereses de préstamos .....	413.519		413.519
726. Intereses de créditos laborales .....	2.210.310		2.210.310
727. Alquileres de inmuebles .....	23.164.214		23.164.214
728. Otros recursos .....	(-) 1.110		(-) 1.110
73. Transferencias internas del sistema de la Seguridad Social:			
730. Cupones de valores del Sistema .....			
731. Intereses de préstamos del Sistema .....			
732. Alquileres de inmuebles .....	95.000		95.000
733. Cánones y aportaciones recibidos .....	28.501.918.987		28.501.918.987
734. Participación en la cotización .....			
735. Prima única de capitales renta .....			
736. Ingresos transferidos por asistencia sanitaria prestada .....			
737. Ingresos transferidos por acción formativa prestada .....			
738. Ingresos transferidos por otras prestaciones .....			
739. Ingresos transferidos por servicios de administración prestados .....	154.596.670	33.935.691	188.532.361
74. Transferencias externas:			
740. Subvenciones del estado .....			
741. Subvenciones públicas no estatales .....	439.454.488		439.454.488
742. Subvenciones privadas .....			
75. Ingresos por servicios prestados:			
750. Ingresos por estancias .....			
751. Ingresos complementarios .....			
752. Ingresos varios .....	192.587		192.587
Suma y Sigue .....	32.644.653.921	142.222.067	32.786.875.988
11. Reservas .....			
12. Otras reservas .....			
16. Fondos especiales con afectación .....			
17. Resultados acumulados:			
170. Déficit de gestión .....			
<b>TOTALES .....</b>	<b>32.644.653.921</b>	<b>142.222.067</b>	<b>32.786.875.988</b>

<b>GASTOS</b>	GESTION CONTINGENCIA GENERALES	GESTION ACCIDENTES DE TRABAJO	TOTAL
60. Prestaciones económicas directas:			
600. Pensiones .....	30.646.744.803		30.646.744.803
601. Incapacidad Laboral Transitoria .....		15.148.570	15.148.570
602. Invalidez Provisional .....		562.303	562.303
603. Protección a la familia .....			
604. Desempleo .....			
605. Indemnizaciones y entregas únicas .....	28.517.316	4.988.469	33.505.785
606. Auxilios económicos .....	6.057.531		6.057.531
61. Asistencia sanitaria:			
610. Asistencia médica con medios propios .....	504.692	5.107.897	5.612.589
611. Asistencia médica con medios ajenos .....			
612. Farmacia .....		1.327.401	1.327.401
613. Investigación y docencia .....			
614. Prótesis y vehículos para inválidos .....		12.040	12.040
62. Servicios Sociales:			
620. Higiene y seguridad en el trabajo .....			
621. Medicina preventiva .....			
622. Reeducción de inválidos .....			
623. Acción formativa .....			
624. Asistencia a los pensionistas .....			
63. Gastos generales y otros:			
630. Gastos de administración .....	154.596.670	33.935.691	188.532.361
631. Gastos patrimoniales .....	65.152.093		65.152.093
632. Gastos financieros .....	215.138		215.138
64. Transferencias internas del sistema de la Seguridad Social:			
640. Cánones, aportaciones y compensación de financiación .....	1.720.298.803	32.064.973	1.752.363.776
641. Participación de otros entes en la cotización .....		21.266.271	21.266.271
642. Participación otros regímenes en la cotización .....			
643. Capitales renta .....		14.114.202	14.114.202
644. Costes de servicios y prestaciones con cargo a otros entes .....			
645. Intereses y rentas internos del Sistema de la S.Social .....	175.925		175.925
646. Gastos transferidos de prestaciones .....	22.390.950		22.390.950
65. Transferencias externas:			
650. Al estado .....			
651. A otros entes .....			
Suma y Sigue .....	32.644.653.921	142.222.067	32.786.875.988
11. Reservas .....		11.604.515	11.604.515
12. Otras reservas .....		1.889.735	1.889.735
16. Fondos especiales con afectación .....			
17. Resultados acumulados:			
170. Déficit de gestión .....			
<b>TOTALES .....</b>	<b>32.644.653.921</b>	<b>142.222.067</b>	<b>32.786.875.988</b>

Barcelona, a 14 de Julio de 1980

El Interjente Delegado

El Secretario General



CAJA DE JUBILACIONES Y SUBSIDIOS TEXTIL

Balance de situación al 31 de diciembre de 1979

ACTIVO		441.104.569
<b>2. INMOVILIZADO</b>		<b>380.435.315</b>
20. INMOVILIZADO MATERIAL		
200. Inmuebles	397.101.452	
- Amortización acumulada	-29.613.296	373.489.156
201. Terrenos y solares		
202. Instalaciones	3.400.782	
- Amortización acumulada	-1.769.574	2.631.208
203. Mobiliario y material no móvil	5.948.448	
- Amortización acumulada	-1.632.477	4.315.971
204. Material móvil		
- Amortización acumulada		
21. INMOVILIZACIONES EN CURSO		
210. Inmuebles en construcción		
211. Estudios y proyectos en curso		
212. Instalaciones en montaje		
22. INVERSIONES FINANCIERAS INTERNAS DEL SISTEMA DE LA SEGURIDAD SOCIAL		
220. Valores inmobiliarios del sistema		
221. Préstamos concedidos internos del sistema		
222. Inversiones en Universidades Laborales		
23. FIANZAS Y DEPOSITOS CONSTITUIDOS		494.348
24. PRESTAMOS CONCEDIDOS A LARGO PLAZO		80.174.889
240. Préstamos sociales	4.927.597	
241. Desdotes por créditos laborales	55.247.302	
242. Otras inversiones sociales		
3. EXISTENCIAS		29.173
30. APROVISIONAMIENTOS Y SUMINISTROS		29.173
4. DEUDORES		17.604.789
42. DEUDORES		-6.940.708
420. Deudores diversos	-17.921.193	
421. Deudores por prestaciones	10.239.744	
423. Deudores por prestaciones anticipadas	741.741	
424. Anticipos al personal		
43. AJUSTES DE PERIODIFICACION		17.545.497
430. Pagos anticipados		17.545.497
435. Cobros diferidos		
5. CUENTAS FINANCIERAS		2.583.715.999
60. TESORERIA		756.678.652
600. Caja	643.637	
501 a 503. Bancos y Cajas de Ahorro c/c. vta.	256.035.377	
51. DEUDORES POR OPERACIONES FINANCIERAS		8.164.002
511. Valores mobiliarios amortizados		
512. Rentas e intereses a cobrar	8.164.002	
53. INVERSIONES FINANCIERAS		
530. Valores mobiliarios		
531. Préstamos concedidos al Estado		
532. Préstamos al personal		
533. Imposiciones a plazo fijo		
534. Certificados de depósito		
54. CUENTAS DIVERSAS		1.779.229.402
540. Instituto Nacional de Previsión c/c		
541. Servicio del Mutualismo Laboral c/c		
542. Caja de Compensación c/c		
543. Servicio de Universidades Laborales c/c		
544. Servicio Social de Asistencia a Pensionistas c/c		
545. Mutualidades Laborales c/c		
546. Otras Entidades Gestoras	1.779.229.402	
547. Entidades filiales c/c		
548. Partidas pendientes de aplicación		
549. Operaciones en curso		
55. ANTICIPOS DE TESORERIA INTERNOS DEL SISTEMA DE LA SEGURIDAD SOCIAL		9.643.943
550. Deudores financieros por anticipos internos	9.643.943	
56. AJUSTES POR PERIODIFICACION		
561. Rentas e intereses a cobrar no vencidos		
562. Rentas e intereses pagados por anticipado		
17. RESULTADOS ACUMULADOS		138.692.848
170. Déficit de gestión	138.692.848	
<b>SUMA DEL ACTIVO</b>		<b>3.144.187.358</b>
<b>62. CUENTAS DE ORDEN</b>		<b>82.200.697</b>
<b>TOTAL</b>		<b>3.196.351.065</b>

Secretaría General

PASIVO		43.978.444
<b>1. FINANCIACION BASICA</b>		<b>43.978.444</b>
10. CAPITAL		
11. RESERVAS		37.493.609
110. Fondo de Nivelación de Cuotas		
111. Fondo de Garantía		
112. Fondo de Reserva		
113. Fondo de Estabilización		
114. Fondo especial de excedentes		
115. Reserva para obligaciones inmediatas	21.251.257	
116. Reserva para siniestros en tramitación ptes. de liquidación o pago		
117. Fondo de prevención y rehabilitación	15.792.552	
118. Fédido del F.C.A.T.		
119. Reservas matemáticas		6.484.635
12. OTRAS RESERVAS		6.484.635
122. Fondo de asistencia social A.T.	6.484.635	
123. Reservas de autoseguro		
13. PRESTAMOS RECIBIDOS INTERNOS DEL SISTEMA DE LA SEGURIDAD SOCIAL		
130. Préstamos recibidos internos del sistema		
14. PRESTAMOS RECIBIDOS EXTERNOS		
140. Préstamos recibidos		
141. Acreedores hipotecarios		
15. EMPRESTITOS		
150. Obligaciones		
16. FONDOS ESPECIALES CON AFECTACION		
160. Fondo de C.P. Minería del Carbón		
161. Fondo de contingencias		
162. Excedentes de aportaciones para C.T.C.s		
163. Fondo de excedentes de gastos de administración		
4. ACREEDORES		290.359.410
40. PROVEEDORES		290.359.410
41. ACREEDORES		
410. Acreedores diversos	28.340.923	
411. Impuestos y cuotas de la Seguridad Social a pagar	5.744.999	
412. Acreedores por prestaciones	249.145.697	
413. Obligaciones contractuales	9.157.861	
43. AJUSTES DE PERIODIFICACION		
431. Pagos diferidos		
434. Cobros anticipados		
5. CUENTAS FINANCIERAS		2.309.769.514
61. ACREEDORES POR OPERACIONES FINANCIERAS		
610. Rentas e intereses a pagar		
62. FIANZAS Y DEPOSITOS RECIBIDOS		549.010
620. Fianzas recibidas	549.010	
621. Depósitos recibidos		
64. CUENTAS DIVERSAS		193.035.219
640. Instituto Nacional de Previsión c/c		
641. Servicio del Mutualismo Laboral c/c		
642. Caja de Compensación c/c		
643. Servicio de Universidades Laborales c/c		
644. Servicio Social de Asistencia a Pensionistas c/c		
645. Mutualidades Laborales c/c		
646. Otras Entidades Gestoras		
647. Entidades filiales c/c		
648. Partidas pendientes de aplicación		658
649. Operaciones en curso	193.034.351	
66. ANTICIPOS DE TESORERIA INTERNOS DEL SISTEMA DE LA SEGURIDAD SOCIAL		2.616.185.285
661. Acreedores financieros por anticipos internos	2.616.185.285	
68. AJUSTES POR PERIODIFICACION		
660. Rentas e intereses a pagar no vencidos		
663. Rentas e intereses cobrados por anticipado		
<b>SUMA DEL PASIVO</b>		<b>3.144.187.358</b>
<b>72. CUENTAS DE ORDEN</b>		<b>82.200.697</b>
<b>TOTAL</b>		<b>3.196.351.065</b>

Barcelona, 14 de Junio de 1980



Interventor Delegado

(Continuará.)

B. O. del E.—Núm. 154

29 junio 1981

14883

**14603** RESOLUCION de 5 de mayo de 1981, de la Delegación Provincial de Valencia, por la que se autoriza el establecimiento de la línea que se cita.

Visto el expediente incoado en la Sección de Energía de esta Delegación Provincial del Ministerio de Industria y Energía de Valencia, a petición de «Hidroeléctrica Española, S. A.», con domicilio en Valencia, calle Isabel la Católica, número 12, solicitando autorización y declaración en concreto de utilidad pública, para el establecimiento de una línea aérea de alta tensión, y cumplidos los trámites reglamentarios ordenados en el capítulo III del Decreto 2617/1966, sobre autorización de instalaciones eléctricas, y en el capítulo III del Reglamento aprobado por Decreto 2619/1966, sobre expropiación forzosa y sanciones en materia de instalaciones eléctricas, y de acuerdo con lo ordenado en la Orden de este Ministerio de 1 de febrero de 1968 y Ley de 24 de noviembre de 1939, sobre ordenación y defensa de la industria,

Esta Delegación Provincial del Ministerio de Industria y Energía de Valencia, a propuesta de la Sección correspondiente, ha resuelto:

Autorizar a «Hidroeléctrica Española, S. A.», la instalación de una línea de alta tensión cuyas principales características son las siguientes:

Tensión 20 KV., longitud 1.551 metros, 8.000 KVA.  
Finalidad: Mejorar servicio en la zona.

Declarar en concreto la utilidad pública de la instalación eléctrica que se autoriza a los efectos señalados en la Ley 10/1966, sobre expropiación forzosa y sanciones en materia de instalaciones eléctricas y su Reglamento de aplicación de 20 de octubre de 1966.

Esta instalación no podrá entrar en servicio mientras no cuente el peticionario de la misma, con la aprobación de su proyecto de ejecución, previo cumplimiento de los trámites que se señalan en el capítulo IV del citado Decreto 2617/1966, de 20 de octubre.

Valencia, 5 de mayo de 1981.—El Delegado provincial, por ausencia, Jaime Casulla Moliner.—2.512-6.

**Mº DE AGRICULTURA Y PESCA**

**14604** ORDEN de 10 de junio de 1981 por la que se convoca el I Premio de Fotografía del Día Mundial de la Alimentación, correspondiente a 1981.

Ilmo. Sr.: La conveniencia de estimular el interés de los aficionados a la fotografía con temas relacionados con la celebración del Día Mundial de la Alimentación a celebrar el 16 de octubre e instituido por la FAO, animan a este Ministerio a disponer:

Primero.—Se convoca el I Premio de Fotografía para galardonar la mejor fotografía sobre temas relacionados con la situación alimentaria en el mundo.

Segundo.—Las fotografías deberán ser inéditas y de tamaño 25,5 por 20 centímetros.

Tercero.—Los autores remitirán sus fotografías al Servicio Informativo del Ministro de Agricultura y Pesca, paseo Infanta Isabel, 1, Madrid, 7, antes del 1 de octubre.

Cuarto.—El premio será de veinticinco mil (25.000) pesetas, y tendrá dos accesits de diez mil (10.000) pesetas. No podrá declararse desierto.

Quinto.—El jurado estará presidido por el Jefe del Servicio Informativo del Ministro de Agricultura y Pesca, y compuesto por un representante de la Secretaría General Técnica, un representante del Servicio de Extensión Agraria, así como por un miembro a designar por la Asociación de la Prensa de Madrid.

Sexto.—Las fotografías se expondrán durante la semana previa a la concesión del Premio en el lugar que oportunamente se anunciará.

Séptimo.—El fallo del Jurado será inapelable y su resolución se hará pública el 16 de octubre.

Lo que digo a V. I. para su conocimiento y efectos.  
Dios guarde a V. I. muchos años.  
Madrid, 10 de junio de 1981.

LAMO DE ESPINOSA

Ilmo. Sr. Secretario general Técnico del Departamento, Presidente del Servicio de Publicaciones.

**14605** ORDEN de 10 de junio de 1981 por la que se convoca el I Premio de Prensa del Día Mundial de la Alimentación correspondiente a 1981.

Ilmo. Sr.: La conveniencia de estimular el interés de los profesionales del periodismo con temas relacionados con la celebración del Día Mundial de la Alimentación a celebrar el 16 de octubre e instituido por la FAO, animan a este Ministerio a disponer:

Primero.—Se convoca el I Premio de Prensa del Día Mundial de la Alimentación, para galardonar el mejor trabajo o serie de trabajos que versen sobre temas relacionados con la alimentación, el hambre y la desnutrición como problema con el que se enfrenta el mundo en la actualidad.

Segundo.—Podrán participar en este concurso todos los autores de trabajos periodísticos aparecidos en la prensa nacional desde el 1 de junio de 1981 al 16 de octubre de este mismo año.

Tercero.—Los autores remitirán un ejemplar original del periódico o revista donde haya aparecido publicado el trabajo o trabajos y siete copias o fotocopias del mismo al Servicio de Publicaciones de este Ministerio (paseo Infanta Isabel, número 1, Madrid - 7), antes del 1 de noviembre de 1981.

Cuarto.—El Premio será indivisible, no podrá declararse desierto y estará dotado con ciento cincuenta mil (150.000) pesetas.

Quinto.—El Jurado estará presidido por el Jefe del Servicio Informativo del Ministro de Agricultura y Pesca y compuesto por un representante de la Secretaría General Técnica, un representante del Servicio de Extensión Agraria, así como por un miembro a designar por la Asociación de la Prensa de Madrid.

Sexto.—El fallo del Jurado será inapelable y su resolución será publicada el día 15 de diciembre de 1981.

Lo que digo a V. I. para su conocimiento y efectos.  
Dios guarde a V. I.  
Madrid, 10 de junio de 1981.

LAMO DE ESPINOSA

Ilmo. Sr. Secretario general Técnico del Departamento, Presidente del Servicio de Publicaciones.

**Mº DE ECONOMIA Y COMERCIO**

**14606** BANCO DE ESPAÑA

Mercado de Divisas de Madrid

Cambios oficiales del día 29 de junio de 1981

Divisas convertibles	Cambios	
	Comprador	Vendedor
1 dólar USA .....	94,795	95,025
1 dólar canadiense .....	78,945	79,231
1 franco francés .....	16,654	16,709
1 libra esterlina .....	184,907	185,735
1 libra irlandesa .....	145,482	146,195
1 franco suizo .....	46,738	46,965
100 francos belgas .....	242,802	244,016
1 marco alemán .....	39,799	39,980
100 liras italianas .....	7,986	8,012
1 florin holandés .....	35,810	35,965
1 corona sueca .....	18,693	18,775
1 corona danesa .....	12,688	12,736
1 corona noruega .....	15,848	15,913
1 marco finlandés .....	21,325	21,425
100 chelines austriacos .....	583,585	586,974
100 escudos portugueses .....	148,814	149,845
100 yens japoneses .....	42,103	42,209

**MINISTERIO DE SANIDAD Y SEGURIDAD SOCIAL**

**14338** ORDEN de 29 de diciembre de 1980 por la que se aprueban las cuentas y balances de las Entidades Gestoras, servicios comunes y sociales de la Seguridad Social correspondientes al año 1979. (Continuación.)

Cuentas y Balances de las Entidades Gestoras, Servicios Comunes y Sociales de la Seguridad Social correspondientes al año 1979. (Continuación.)

MUTUALIDAD LABORAL DE LAS PALMAS  
Cuenta de gestión por operaciones corrientes del año 1970

- GASTOS -			
	GESTIÓN CONTINGENCIA GENERALES	GESTIÓN ACCIDENTES DE TRABAJO	TOTAL
60. Prestaciones económicas directas			
600. Pensiones	4.378.480,539		4.378.480,539
601. Incapacidad Laboral Transitoria		91.658,349	91.658,349
602. Invalidez Provisional		4.841,651	4.841,651
603. Prestación a la familia			
604. Desempajo			
605. Indemnizaciones y entregas únicas	7.437,435	5.818,008	13.255,443
606. Auxilios económicos	(-) 156,120	(-) 15,000	(-) 171,120
61. Asistencia sanitaria			
610. Asistencia médica con medios propios			
611. Asistencia médica con medios ajenos		20.409,847	20.409,847
612. Farmacia		4.286,824	4.286,824
613. Investigación y docencia			
614. Prótesis y vehículos para inválidos		594,436	594,436
62. Servicios Sociales			
620. Higiene y seguridad en el trabajo			
621. Medicina preventiva			
622. Reeducación de inválidos			
623. Acción formativa			
624. Asistencia a los pensionistas			
63. Gastos generales y otros			
630. Gastos de administración	126.001,134	27.658,785	153.659,919
631. Gastos patrimoniales	724,955		724,955
632. Gastos financieros	545,237		545,237
64. Transferencias internas del sistema de la Seguridad Social			
640. Cánones, aportaciones y compensación de financiación	760.898,865	189.273,053	950.171,918
641. Participación de otros entes en la cotización		108.580,997	108.580,997
642. Participación otros regimenes en la cotización			
643. Capitales renta		48.353,311	48.353,311
644. Costes de servicios y prestaciones con cargo a otros entes			
645. Intereses y rentas internas del Sistema de la S.Social	133,827		133,827
646. Gastos transferidos de prestaciones	15.072,798	5.145,219	20.218,017
65. Transferencias externas			
650. Al estado			
651. A otros entes			
Suma y Sigue	5.289.137,570	598.253,021	5.887.390,591
11. Reservas		72.337,952	72.337,952
12. Otras reservas		19.309,779	19.309,779
16. Fondos especiales con afectación			
17. Resultados acumulados			
170. Déficit de gestión			
<b>TOTALES</b>	<b>5.289.137,570</b>	<b>598.253,021</b>	<b>5.887.390,591</b>

- INGRESOS -			
	GESTIÓN CONTINGENCIA GENERALES	GESTIÓN ACCIDENTES DE TRABAJO	TOTAL
70. Cuotas cobradas	1.315.080,574	570.591,236	1.885.671,810
700. Cuotas de empleadores			
701. Cuotas de trabajadores por cuenta ajena	201.875,220		201.875,220
702. Cuotas de trabajadores por cuenta propia			
703. Prima única por subrogación empresarial			
704. Recargo de mara	22,147		22,147
71. Percepción sobre productos derivados del campo			
710. Percepción sobre productos del campo nacionales			
711. Percepción sobre productos del campo importados			
72. Rentas e ingresos del patrimonio			
720. Cupones de valores	39.897,658		39.897,658
721. Beneficio en amortización o venta de valores	197,198		197,198
722. Intereses de cuentas corrientes y de ahorro	513,710		513,710
723. Intereses de imposiciones plazo fijo			
724. Intereses de certificados de depósitos			
725. Intereses de préstamos			
726. Intereses de créditos laborales	2.772,716		2.772,716
727. Alquileres de inmuebles	1.120,812		1.120,812
728. Otros recursos	40,000		40,000
73. Transferencias internas del sistema de la Seguridad Social			
730. Cupones de valores del Sistema	11.861,200		11.861,200
731. Intereses de préstamos del Sistema	8.167,562		8.167,562
732. Alquileres de inmuebles	480,000		480,000
733. Cánones y aportaciones recibidos	3.098.201,615		3.098.201,615
734. Participación en la cotización			
735. Prima única de capitales renta			
736. Ingresos transferidos por asistencia sanitaria prestada			
737. Ingresos transferidos por acción formativa prestada			
738. Ingresos transferidos por otros prestaciones			
739. Ingresos transferidos por servicios de administración prestados	126.001,134	27.658,785	153.659,919
74. Transferencias externas			
740. Subvenciones del estado			
741. Subvenciones públicas no estatales	11.831,216		11.831,216
742. Subvenciones privadas			
75. Ingresos por servicios prestados			
750. Ingresos por estimulos			
751. Ingresos complementarios	(-) 13		(-) 13
752. Ingresos varios			
Suma y Sigue	4.592.022,740	598.253,021	5.190.275,770
11. Reservas	697.114,821		697.114,821
12. Otras reservas			
16. Fondos especiales con afectación			
17. Resultados acumulados			
170. Déficit de gestión			
<b>TOTALES</b>	<b>5.289.137,570</b>	<b>598.253,021</b>	<b>5.887.390,591</b>



EL DIRECTOR PROVINCIAL

*[Signature]*

Las Palmas de G.C. a 9 de Julio de 1980.

EL INTERVENTOR-DELEGADO

*[Signature]*

**MUTUALIDAD LABORAL DE LAS PALMAS**  
**Balance de situación al 31 de diciembre de 1979**

ACTIVO			753.127.465
<b>2. INMOVILIZADO</b>			
<b>20. INMOVILIZADO MATERIAL</b>			<b>74.661.884</b>
200. Inmuebles	73.568.129		
- Amortización acumulada	<u>5.268.982</u>	68.299.147	
201. Terrenos y solares			
202. Instalaciones	1.190.229		
- Amortización acumulada	<u>7.332.821</u>	1.190.229	
203. Mobiliario y material móvil	5.262.508		
- Amortización acumulada	<u>          </u>	5.262.508	
204. Material móvil			
- Amortización acumulada	<u>          </u>		
<b>21. INMOVILIZACIONES EN CURSO</b>			
210. Inmuebles en construcción			
211. Estudios y proyectos en curso			
212. Instalaciones en montaje			
<b>22. INVERSIONES FINANCIERAS INTERNAS DEL SISTEMA DE LA SEGURIDAD SOCIAL</b>		<b>502.817.000</b>	
220. Valores mobiliarios del sistema	190.817.000		
221. Préstamos concedidos internos del sistema			
222. Inversiones en Universidades Laborales	<u>312.000.000</u>	502.817.000	
<b>23. FIANZAS Y DEPOSITOS CONSTITUIDOS</b>		<b>349.185</b>	
<b>24. PRESTAMOS CONCEDIDOS A LARGO PLAZO</b>		<b>175.299.416</b>	
240. Préstamos sociales	100.000.000		
241. Deudores por créditos laborales	<u>75.299.416</u>	175.299.416	
242. Otras mercancías sociales			
<b>3. EXISTENCIAS</b>		<b>488.518</b>	<b>488.518</b>
<b>30. APROVISIONAMIENTOS Y SUMINISTROS</b>			
<b>4. DEUDORES</b>		<b>38.816.335</b>	<b>38.816.335</b>
42. DEUDORES			
420. Deudores diversos	25.861.258		
421. Deudores por prestaciones	<u>10.962.283</u>	36.823.541	
422. Deudores por prestaciones anticipadas	<u>1.992.794</u>	38.816.335	
424. Anticipo al personal			
<b>43. AJUSTES DE PERIODIFICACION</b>		<b>99.252</b>	
430. Pagos anticipados			
435. Cobros diferidos	<u>99.252</u>	99.252	
<b>5. CUENTAS FINANCIERAS</b>		<b>207.316.032</b>	<b>753.000.265</b>
<b>50. TESORERIA</b>			
500. Caja	310.893		
501 a 503. Bancos y Casas de Ahorro cta. vista	<u>207.005.139</u>	207.316.032	
<b>51. DEUDORES POR OPERACIONES FINANCIERAS</b>		<b>6.125.105</b>	
511. Valores mobiliarios amortizados	3.743.585		
517. Rentas e intereses a cobrar	<u>2.381.520</u>	6.125.105	
<b>53. INVERSIONES FINANCIERAS</b>		<b>189.296.209</b>	
530. Valores mobiliarios	189.296.209		
531. Préstamos concedidos al Estado			
532. Préstamos al personal			
533. Imposiciones a plazo fijo			
534. Certificados de depósito			
<b>54. CUENTAS DIVERSAS</b>			
540. Instituto Nacional de Previsión c/c			
541. Servicio del Mutualismo Laboral c/c			
542. Caja de Compensación c/c			
543. Servicio de Universidades Laborales c/c			
544. Servicio Social de Asistencia a Pensionistas c/c			
545. Mutualidades Laborales c/c			
546. Otras Entidades Gestoras			
547. Entidades filiales c/c			
548. Partidas pendientes de aplicación			
549. Operaciones en curso			
<b>55. ANTICIPOS DE TESORERIA INTERNOS DEL SISTEMA DE LA SEGURIDAD SOCIAL</b>		<b>362.232.820</b>	
550. Deudores financieros por anticipos internos	<u>362.232.820</u>	362.232.820	
<b>56. AJUSTES POR PERIODIFICACION</b>			
561. Rentas e intereses a cobrar no vencidos			
562. Rentas e intereses pagados por anticipado			
<b>17. RESULTADOS ACUMULADOS</b>			
170. Deficit de gestión			
<b>SUMA DEL ACTIVO</b>			<b>1.555.531.856</b>
<b>02. CUENTAS DE ORDEN</b>			<b>449.649.062</b>
<b>TOTAL</b>			<b>2.005.180.918</b>



El DIRECTOR PROVINCIAL  
*[Firma]*

PASIVO			651.775.728
<b>1. FINANCIACION BASICA</b>			
<b>10. CAPITAL</b>			<b>533.969.553</b>
<b>11. RESERVAS</b>			
110. Fondo de Nivelación de Cuotas			
111. Fondo de Garantía	292.757.095		
112. Fondo de Reserva			
113. Fondo de Estabilización			
114. Fondo especial de excedentes			
115. Reserva para obligaciones inmediatas	<u>115.501.339</u>	115.501.339	
116. Reserva para siniestros en tramitación pres. de liquidación o pago	<u>22.504.289</u>	138.005.628	
117. Fondo de prevención y rehabilitación	<u>125.204.219</u>	263.210.147	
118. Fondo del F.C.A.T.			
119. Reservas matemáticas			
<b>12. OTRAS RESERVAS</b>		<b>95.608.071</b>	
122. Fondo de asistencia social A.T.	95.608.071		
123. Reservas de autoseguro			
<b>13. PRESTAMOS RECIBIDOS INTERNOS DEL SISTEMA DE LA SEGURIDAD SOCIAL</b>		<b>2.198.104</b>	
130. Préstamos recibidos internos del sistema	<u>2.198.104</u>	2.198.104	
<b>14. PRESTAMOS RECIBIDOS EXTERNOS</b>			
140. Préstamos recibidos			
141. Acuerdos hipotecarios			
<b>15. EMPRESTITOS</b>			
150. Obligaciones			
<b>16. FONDOS ESPECIALES CON AFECTACION</b>			
160. Fondo de C.P. Minería del Carbón			
161. Fondo de contingencia			
162. Excedentes de aportaciones para C.T.C.			
163. Fondo de excedentes de gastos de administración			
<b>4. ACREEDORES</b>		<b>311.126.774</b>	
<b>40. PROVEEDORES</b>		<b>671.692</b>	
<b>41. ACREEDORES</b>		<b>109.954.157</b>	
410. Acreedores diversos	82.241.385		
411. Impuestos y cuotas de la Seguridad Social a pagar	<u>7.189.139</u>	89.430.524	
412. Acreedores por prestaciones	<u>19.850.759</u>	109.380.283	
413. Obligaciones contraídas	<u>622.892</u>	110.003.175	
<b>43. AJUSTES DE PERIODIFICACION</b>		<b>510.225</b>	
431. Pagos diferidos	510.225		
434. Cobros anticipados			
<b>5. CUENTAS FINANCIERAS</b>		<b>792.619.156</b>	
<b>51. ACREEDORES POR OPERACIONES FINANCIERAS</b>			
510. Rentas e intereses a pagar			
<b>52. FIANZAS Y DEPOSITOS RECIBIDOS</b>		<b>319.174</b>	
520. Fianzas recibidas	175.238		
521. Depósitos recibidos	<u>143.936</u>	319.174	
<b>54. CUENTAS DIVERSAS</b>		<b>792.270.180</b>	
540. Instituto Nacional de Previsión c/c			
541. Servicio del Mutualismo Laboral c/c			
542. Caja de Compensación c/c			
543. Servicio de Universidades Laborales c/c			
544. Servicio Social de Asistencia a Pensionistas c/c			
545. Mutualidades Laborales c/c			
546. Otras Entidades Gestoras			
547. Entidades filiales c/c			
548. Partidas pendientes de aplicación			
549. Operaciones en curso	<u>790.985.012</u>	790.985.012	
<b>55. ANTICIPOS DE TESORERIA INTERNOS DEL SISTEMA DE LA SEGURIDAD SOCIAL</b>			
551. Acreedores financieros por anticipos internos			
<b>56. AJUSTES POR PERIODIFICACION</b>			
560. Rentas e intereses a pagar no vencidos			
563. Rentas e intereses cobrados por anticipado			
<b>SUMA DEL PASIVO</b>			<b>1.555.531.856</b>
<b>02. CUENTAS DE ORDEN</b>			<b>449.649.062</b>
<b>TOTAL</b>			<b>2.005.180.918</b>

Las Palmas de G.C. a 10 de Julio de 1980.  
 INTERVENOR DELEGADO  
*[Firma]*

B. O. del E.—Núm. 155  
 30 junio 1981  
 14963

**MUTUALIDAD LABORAL DE SANTA CRUZ DE TENERIFE**  
Cuenta de gestión por operaciones corrientes del año 1979

<b>- GASTOS -</b>	GESTION CONTINGENCIA GENERALES	GESTION ACCIDENTES DE TRABAJO	TOTAL
<b>00. Gastos generales:</b>			
001. Pensiones.....	2.848.440.617		2.848.440.617
001. Incapacidad Laboral Transitoria.....		41.501.614	41.501.614
002. Invalidez Provisional.....		9.148.097	9.148.097
003. Protección a la familia.....			
004. Desempleo.....			
005. Invalidez permanente y santasgo dolos.....	9.943.160	6.074.554	10.017.714
006. Auxilios económicos.....	(-) 29.209	10.000	(-) 19.209
<b>61. Asistencia sanitaria:</b>			
610. Asistencia médica con medios propios.....			
611. Asistencia médica con medios ajenos.....		17.177.257	17.177.257
612. Farmacia.....		2.925.665	2.925.665
613. Investigación y docencia.....			
614. Prótesis y vehículos para invalidos.....			
<b>62. Servicios Sociales:</b>			
620. Higiene y seguridad en el trabajo.....			
621. Medicina preventiva.....			
622. Reducción de invalidos.....			
623. Acción formativa.....			
624. Asistencia a los pensionistas.....			
<b>63. Gastos generales y otros:</b>			
630. Gastos de administración.....	319.790.575	26.295.492	346.086.067
631. Gastos patrimoniales.....	1.200.927		1.200.927
632. Gastos financieros.....	551.408		551.408
<b>64. Transferencias internas del sistema de la Seguridad Social:</b>			
640. Cánones, aportaciones y compensación de financiación.....	615.229.433	339.100.405	954.329.838
641. Participación de otras entes en la cotización.....		94.695.752	94.695.752
642. Participación otros regimenes en la cotización.....			
643. Capitales renta.....		17.678.162	17.678.162
644. Costes de servicios y prestaciones con cargo a otras entes.....			
645. Intereses y rentas internas del Sistema de la S.Social.....	104.957		104.957
646. Gastos transferidos de prestaciones.....	16.216.782		16.216.782
<b>65. Transferencias externas:</b>			
650. Al estado.....			
651. A otros entes.....			
Suma y Signa.....	3.605.448.650	490.608.998	4.096.057.648
<b>11. Reservas:</b>		115.280.954	115.280.954
<b>12. Otras reservas:</b>		26.212.132	26.212.132
<b>16. Fondos especiales con afectación:</b>			
<b>17. Resultados acumulados:</b>			
170. Déficit de gestión.....			
<b>TOTALES.....</b>	3.605.448.650	490.110.084	4.095.558.734

El Director Provincial  
*[Firma]*

<b>- INGRESOS -</b>	GESTION CONTINGENCIA GENERALES	GESTION ACCIDENTES DE TRABAJO	TOTAL
<b>70. Cuotas cobradas:</b>			
700. Cuotas de empleadores.....	899.803.978	463.581.662	1.363.385.640
701. Cuotas de trabajadores por cuenta ajena.....	162.729.980		162.729.980
702. Cuotas de trabajadores por cuenta propia.....			
703. Prima única por subrogación empresarial.....			
704. Recargo de mora.....		(-) 1.070	(-) 1.070
<b>71. Percepción sobre productos derivados del campo:</b>			
710. Percepción sobre productos del campo nacionales.....	1.466.000	234.000	1.700.000
711. Percepción sobre productos del campo importados.....			
<b>72. Rentas e intereses del patrimonio:</b>			
720. Cupones de valores.....	17.952.247		17.952.247
721. Beneficio en amortización o venta de valores.....	544.531		544.531
722. Intereses de cuentas corrientes y de ahorro.....	2.371.783		2.371.783
723. Intereses de imposiciones plazo fijo.....			
724. Intereses de certificados de depósito.....			
725. Intereses de préstamos.....	1.056.711		1.056.711
726. Intereses de créditos laborales.....	3.659.813		3.659.813
727. Alquileres de inmuebles.....	3.427.704		3.427.704
728. Otros recursos.....			
<b>73. Transferencias internas del sistema de la Seguridad Social:</b>			
730. Cupones de valores del Sistema.....	10.855.960		10.855.960
731. Intereses de préstamos del Sistema.....	5.840.827		5.840.827
732. Alquileres de inmuebles.....	551.435		551.435
733. Cánones y aportaciones recibidos.....	2.045.267.926		2.045.267.926
734. Participación en la cotización.....			
735. Prima única de capitales renta.....			
736. Ingresos transferidos por asistencia sanitaria prestada.....			
737. Ingresos transferidos por acción formativa prestada.....			
738. Ingresos transferidos por otras prestaciones.....			
739. Ingresos transferidos por servicios de administración prestados.....	119.790.575	26.295.492	146.086.067
<b>74. Transferencias externas:</b>			
740. Subvenciones del estado.....			
741. Subvenciones públicas no estatales.....	18.335.060		18.335.060
742. Subvenciones privadas.....			
<b>75. Ingresos por servicios prestados:</b>			
750. Ingresos por estancias.....			
751. Ingresos complementarios.....			
752. Ingresos varios.....			
Suma y Signa.....	3.293.716.526	490.110.084	3.783.826.610
<b>11. Reservas:</b>	911.732.124		911.732.124
<b>12. Otras reservas:</b>			
<b>16. Fondos especiales con afectación:</b>			
<b>17. Resultados acumulados:</b>			
170. Déficit de gestión.....			
<b>TOTALES.....</b>	3.605.448.650	490.110.084	4.095.558.734

Santa Cruz de Tenerife, a 19 de Junio de 1980  
El Interventor Territorial

MUTUALIDAD LABORAL DE SANTA CRUZ DE TENERIFE

Balance de situación al 31 de diciembre de 1979

ACTIVO		647.736.996
<b>2. INMOVILIZADO</b>		124.991.019
20. INMOVILIZADO MATERIAL		
200. Inmuebles	121.467.620	114.380.431
- Amortización acumulada	- 7.082.189	
201. Terrenos y solares	3.547.379	
- Amortización acumulada	- 245.886	2.802.293
202. Instalaciones	10.774.752	
- Amortización acumulada	- 2.666.157	7.808.295
203. Mobiliario y material no móvil		
- Amortización acumulada		
204. Material móvil		
- Amortización acumulada		
21. INMOVILIZACIONES EN CURSO		403.799.000
210. Inmuebles en construcción		
211. Estudios y proyectos en curso		
212. Instalaciones en ejecución		
22. INVERSIONES FINANCIERAS INTERNAS DEL SISTEMA DE LA SEGURIDAD SOCIAL	189.360.000	
220. Valores mobiliarios del sistema		553.130
221. Préstamos concedidos internos del sistema		118.313.847
222. Inversiones en Universidades Laborales	223.119.000	
23. FIANZAS Y DEPOSITOS CONSTITUIDOS		
24. PRÉSTAMOS CONCEDIDOS A LARGO PLAZO	20.943.983	
240. Préstamos sociales		
241. Deudores por créditos laborales	97.369.864	
242. Otras inversiones sociales		
3. EXISTENCIAS		221.177
30. APROVISIONAMIENTOS Y SUMINISTROS		221.177
4. DEUDORES		123.786.844
42. DEUDORES		
420. Deudores diversos	119.007.991	
421. Deudores por prestaciones	933.520	
422. Deudores por prestaciones anticipadas	1.625.706	
424. Anticipos a personal		
43. AJUSTES DE PERIODIFICACION		
430. Pagos anticipados	2.161.627	2.161.627
436. Cobros diferidos		
5. CUENTAS FINANCIERAS		1.042.363.058
50. TESORERÍA		223.869.967
500. Caja	153.576	
501 a 503. Bancos y Casas de Ahorro c/a vista	223.716.391	
51. DEUDORES POR OPERACIONES FINANCIERAS		16.280.014
511. Valores mobiliarios amortizados	3.633.727	
512. Rentas e intereses a cobrar	12.646.287	
53. INVERSIONES FINANCIERAS		252.994.491
530. Valores mobiliarios	252.994.491	
531. Préstamos concedidos al Estado		
532. Préstamos al personal		
533. Imposiciones a cargo fisco		
534. Certificados de depósito		
54. CUENTAS DIVERSAS		3.526
540. Instituto Nacional de Previsión c/a		
541. Servicio del Mutualismo Laboral c/a		
542. Caja de Compensación c/a		
543. Servicio de Universidades Laborales c/a		
544. Servicio Social de Asistencia a Pensionistas c/a		
545. Mutualidades Laborales c/a		
546. Otras Entidades Gestoras		
547. Entidades filiales c/a		
548. Partidas pendientes de aplicación		3.526
549. Operaciones en curso		
55. ANTICIPOS DE TESORERÍA INTERNOS DEL SISTEMA DE LA SEGURIDAD SOCIAL		549.215.060
550. Deudores financieros por anticipos internos	549.215.060	
56. AJUSTES POR PERIODIFICACION		
561. Rentas e intereses a cobrar no vencidos		
562. Rentas e intereses pagados por anticipado		
17. RESULTADOS ACUMULADOS		
170. Déficit de gestión		
SUMA DEL ACTIVO		1.813.710.075
		475.336.029
02. CUENTAS DE ORDEN		2.289.046.104
TOTAL		2.289.046.104

El Director Provincial

PASIVO		1.498.727.991
<b>7. FINANCIACION BASICA</b>		1.498.727.991
10. CAPITAL		
11. RESERVAS		1.389.951.326
110. Fondo de Nivelación de Cuotas		
111. Fondo de Garantía	1.096.275.060	
112. Fondo de Reserva		
113. Fondo de Estabilización		
114. Fondo especial de excedentes		
115. Reserva para obligaciones inmediatas	92.279.978	
116. Reserva para siniestros en tramitación ptes. de liquidación o pago		
117. Fondo de prevención y rehabilitación	201.398.288	
118. Fondo del F.C.A.T.		
119. Reservas matemáticas		
12. OTRAS RESERVAS		107.039.771
122. Fondo de existencia social A.T.	107.039.771	
123. Reservas de autogestora		
13. PRÉSTAMOS RECIBIDOS INTERNOS DEL SISTEMA DE LA SEGURIDAD SOCIAL		1.736.894
130. Préstamos recibidos internos del sistema	1.736.894	
14. PRÉSTAMOS RECIBIDOS EXTERNOS		
140. Préstamos recibidos		
141. Acreedores hipotecarios		
15. EMPRESTITOS		
150. Obligaciones		
16. FONDOS ESPECIALES CON AFECTACION		
160. Fondo de C.P. Minería del Carbón		
161. Fondo de contingencias		
162. Excedentes de aportaciones para C.T.C.		
163. Fondo de excedentes de gastos de administración		
4. ACREEDORES		138.427.933
40. PROVEEDORES		
41. ACREEDORES		135.616.594
410. Acreedores diversos	90.160.356	
411. Impuestos y cuotas de la Seguridad Social a pagar	6.664.316	
412. Acreedores por prestaciones	38.791.922	
413. Obligaciones contraídas		
43. AJUSTES DE PERIODIFICACION		2.811.339
431. Pagos diferidos	2.811.339	
434. Cobros anticipados		
5. CUENTAS FINANCIERAS		176.554.151
51. ACREEDORES POR OPERACIONES FINANCIERAS		
510. Rentas e intereses a pagar		1.308.773
52. FIANZAS Y DEPOSITOS RECIBIDOS		
520. Fianzas recibidas	538.119	
521. Depósitos recibidos	770.633	
54. CUENTAS DIVERSAS		175.245.378
540. Instituto Nacional de Previsión c/a		
541. Servicio del Mutualismo Laboral c/a		
542. Caja de Compensación c/a		
543. Servicio de Universidades Laborales c/a		
544. Servicio Social de Asistencia a Pensionistas c/a		
545. Mutualidades Laborales c/a		
546. Otras Entidades Gestoras		
547. Entidades filiales c/a		
548. Partidas pendientes de aplicación		170.049.392
549. Operaciones en curso		
549. Operaciones en curso		4.387.188
549. Operaciones en curso		208.898
55. ANTICIPOS DE TESORERÍA INTERNOS DEL SISTEMA DE LA SEGURIDAD SOCIAL		
551. Acreedores financieros por anticipos internos		
56. AJUSTES POR PERIODIFICACION		
560. Rentas e intereses a pagar no vencidos		
563. Rentas e intereses cobrados por anticipado		
SUMA DEL PASIVO		1.813.710.075
		475.336.029
02. CUENTAS DE ORDEN		2.289.046.104
TOTAL		2.289.046.104

Santa Cruz de Tenerife, a 19 de Junio de 1980

El Interventor Provincial

**CAJA DE PREVISION LABORAL DE LA EMPRESA ALTER, S. A.**  
Cuenta de gestión por operaciones corrientes del año 1970

- GASTOS -	GESTION CONTINGENCIA GENERALES	GESTION ACCIDENTES DE TRABAJO	TOTAL
60. Prestaciones económicas directas:			
600. Pensiones .....	1.083.305		1.083.305
601. Incapacidad Laboral Transitoria .....			
602. Salaries Provisional .....			
603. Protección a la familia .....			
604. Desempleo .....			
605. Indemnizaciones y entregas únicas .....			
606. Auxilios económicos .....			
61. Asistencia sanitaria:			
610. Asistencia médica con medios propios .....			
611. Asistencia médica con medios ajenos .....			
612. Farmacia .....			
613. Investigación y docencia .....			
614. Prótesis y vehículos para inválidos .....			
62. Servicios Sociales:			
620. Higiene y seguridad en el trabajo .....			
621. Medicina preventiva .....			
622. Reducción de inválidos .....			
623. Acción formativa .....			
624. Asistencia a los pensionistas .....			
63. Gastos generales y otros:			
630. Gastos de administración .....	48.581		48.581
631. Gastos patrimoniales .....			
632. Gastos financieros .....	1.500		1.500
64. Transferencias internas del sistema de la Seguridad Social:			
640. Cánones, aportaciones y compensación de financiación .....	723.299		723.299
641. Participación de otros entes en la cotización .....			
642. Participación otros regimenes en la cotización .....			
643. Capitales renta .....			
644. Costes de servicios y prestaciones con cargo a otros entes .....			
645. Intereses y rentas internos del Sistema de la S.Social .....			
646. Gastos transferidos de prestaciones .....			
65. Transferencias externas:			
650. Al estado .....			
651. A otros entes .....			
Suma y Sigue .....	1.856.685		1.856.685
11. Reservas:	229.561		229.561
12. Otras reservas .....			
16. Fondos especiales con afectación .....			
17. Resultados acumulados:			
170. Déficit de gestión .....			
<b>TOTALES</b> .....	<b>2.386.246</b>		<b>2.386.246</b>


- INGRESOS -	GESTION CONTINGENCIA GENERALES	GESTION ACCIDENTES DE TRABAJO	TOTAL
70. Cuotas cobradas:			
700. Cuotas de empleadores .....	1.048.186		1.048.186
701. Cuotas de trabajadores por cuenta ajena .....	189.829		189.829
702. Cuotas de trabajadores por cuenta propia .....			
703. Prima única por subrogación empresarial .....			
704. Recargo de mora .....			
71. Percepción sobre productos derivados del campo:			
710. Percepción sobre productos del campo nacionales .....			
711. Percepción sobre productos del campo importados .....			
72. Rentas e intereses del patrimonio:			
720. Cupones de valores .....	143.812		143.812
721. Beneficio en amortización o venta de valores .....			
722. Intereses de cuentas corrientes y de ahorro .....	168.375		168.375
723. Intereses de imposiciones plazo fijo .....			
724. Intereses de certificados de depósito .....			
725. Intereses de préstamos .....			
726. Intereses de créditos laborales .....	9.448		9.448
727. Alquileres de inmuebles .....			
728. Otros recursos .....	161.400		161.400
73. Transferencias internas del sistema de la Seguridad Social:			
730. Cupones de valores del Sistema .....			
731. Intereses de préstamos del Sistema .....			
732. Alquileres de inmuebles .....			
733. Cánones y aportaciones recibidas .....	676.615		676.615
734. Participación en la cotización .....			
735. Prima única de capitales renta .....			
736. Ingresos transferidos por asistencia sanitaria prestada .....			
737. Ingresos transferidos por acción formativa prestada .....			
738. Ingresos transferidos por otras prestaciones .....			
739. Ingresos transferidos por servicios de administración presta- dos .....	48.581		48.581
74. Transferencias externas:			
740. Subvenciones del estado .....			
741. Subvenciones públicas no estatales .....			
742. Subvenciones privadas .....			
75. Ingresos por servicios prestados:			
750. Ingresos por estancias .....			
751. Ingresos complementarios .....			
752. Ingresos varios .....			
Suma y Sigue .....	2.386.246		2.386.246
11. Reservas .....			
12. Otras reservas .....			
16. Fondos especiales con afectación .....			
17. Resultados acumulados:			
170. Déficit de gestión .....			
<b>TOTALES</b> .....	<b>2.386.246</b>		<b>2.386.246</b>

El DIRECTOR GENERAL .....



Madrid 9 de Junio de 1970

El INTERVENTOR DELEGADO .....



CAJA DE PREVISION LABORAL DE LA EMPRESA ALTER, S. A.

Balance de situación al 31 de diciembre de 1979

ACTIVO		3.043.407
<b>2. INMOVILIZADO</b>		<b>3.173</b>
20. INMOVILIZADO MATERIAL		
200. Inmuebles		
- Amortización acumulada		
201. Terrenos y solares		
202. Instalaciones		
- Amortización acumulada		
203. Mobiliario y material no móvil		
- Amortización acumulada		
204. Material móvil		
- Amortización acumulada		
21. INMOVILIZACIONES EN CURSO		
210. Inmuebles en construcción		
211. Estudios y proyectos en curso		
212. Instalaciones en montaje		
22. INVERSIONES FINANCIERAS INTERNAS DEL SISTEMA DE LA SEGURIDAD SOCIAL		
220. Valores mobiliarios del sistema		
221. Préstamos concedidos internos del sistema		
222. Inversiones en Universidades Laborales		
23. FIANZAS Y DEPOSITOS CONSTITUIDOS		
24. PRESTAMOS CONCEDIDOS A LARGO PLAZO		<b>3.040.234</b>
240. Préstamos sociales		<b>3.040.234</b>
241. Deudores por créditos laborales		
242. Otras inversiones sociales		
3. EXISTENCIAS		
30. APROVISIONAMIENTOS Y SUMINISTROS		
<b>4. DEUDORES</b>		<b>1.299.149</b>
42. DEUDORES		<b>1.299.149</b>
420. Deudores diversos		
421. Deudores por prestaciones		
422. Deudores por prestaciones anticipadas		
424. Anticipos al personal		
43. AJUSTES DE PERIODIFICACION		
430. Pagos anticipados		
436. Cobros diferidos		
<b>5. CUENTAS FINANCIERAS</b>		<b>1.263.866</b>
50. TESORERIA		<b>44.214</b>
500. Caja		<b>44.214</b>
501 a 503. Bancos y Cajas de Ahorro c/cas. vista		<b>3.219.652</b>
51. DEUDORES POR OPERACIONES FINANCIERAS		<b>1.000</b>
511. Valores mobiliarios amortizados		<b>1.000</b>
512. Rentas e intereses a cobrar		
53. INVERSIONES FINANCIERAS		<b>26.746.903</b>
530. Valores mobiliarios		<b>16.746.903</b>
531. Préstamos concedidos al Estado		
532. Préstamos al personal		
533. Imposiciones a plazo fijo		<b>10.000.000</b>
534. Certificados de depósito		
54. CUENTAS DIVERSAS		<b>13.843.699</b>
540. Instituto Nacional de Previsión c/c		
541. Servicio del Mutualismo Laboral c/c		
542. Caja de Compensación c/c		
543. Servicio de Universidades Laborales c/c		
544. Servicio Social de Asistencia a Pensionistas c/c		
545. Mutualidades Laborales c/c		<b>6.411.666</b>
546. Otras Entidades Gestoras		
547. Entidades filiales c/c		<b>11.083</b>
548. Partidas pendientes de aplicación		<b>7.418.950</b>
549. Operaciones en curso		
55. ANTICIPOS DE TESORERIA INTERNOS DEL SISTEMA DE LA SEGURIDAD SOCIAL		<b>16.031.510</b>
550. Deudores financieros por anticipos internos		<b>16.031.510</b>
56. AJUSTES POR PERIODIFICACION		
561. Rentas e intereses a cobrar no vencidos		
562. Rentas e intereses pagados por anticipado		
17. RESULTADOS ACUMULADOS		
170. Déficit de gestión		
<b>SUMA DEL ACTIVO</b>		<b>62.229.534</b>
02. CUENTAS DE ORDEN		<b>16.054.766</b>
<b>TOTAL</b>		<b>78.284.300</b>


El PRESIDENTE



PASIVO		61.878.339
<b>1. FINANCIACION BASICA</b>		<b>61.878.339</b>
10. CAPITAL		
11. RESERVAS		<b>61.878.339</b>
110. Fondo de Nivelación de Cuotas		
111. Fondo de Garantía		<b>61.878.339</b>
112. Fondo de Reserva		
113. Fondo de Estabilización		
114. Fondo especial de excedentes		
115. Reserva para obligaciones inmediatas		
116. Reserva para siniestros en tramitación ptes. de liquidación o pago		
117. Fondo de prevención y rehabilitación		
118. Fondo del F.C.A.T.		
119. Reservas matemáticas		
12. OTRAS RESERVAS		
122. Fondo de asistencia social A.T.		
123. Reservas de seguros		
13. PRESTAMOS RECIBIDOS INTERNOS DEL SISTEMA DE LA SEGURIDAD SOCIAL		
130. Préstamos recibidos internos del sistema		
14. PRESTAMOS RECIBIDOS EXTERNOS		
140. Préstamos recibidos		
141. Acreedores hipotecarios		
15. EMPRESTITOS		
150. Obligaciones		
16. FONDOS ESPECIALES CON AFECTACION		
160. Fondo de C.P. Minería del Carbón		
161. Fondo de contingencias		
162. Excedentes de aportaciones para C.T.C.		
163. Fondo de excedentes de gastos de administración		
<b>4. ACREEDORES</b>		<b>351.195</b>
40. PROVEEDORES		
41. ACREEDORES		<b>351.195</b>
410. Acreedores diversos		<b>121.959</b>
411. Impuestos y cuotas de la Seguridad Social a pagar		<b>51.111</b>
412. Acreedores por prestaciones		<b>178.125</b>
413. Obligaciones contraídas		
43. AJUSTES DE PERIODIFICACION		
431. Pagos diferidos		
434. Cobros anticipados		
<b>5. CUENTAS FINANCIERAS</b>		
51. ACREEDORES POR OPERACIONES FINANCIERAS		
510. Rentas e intereses a pagar		
52. FIANZAS Y DEPOSITOS RECIBIDOS		
520. Fianzas recibidas		
521. Depósitos recibidos		
54. CUENTAS DIVERSAS		
540. Instituto Nacional de Previsión c/c		
541. Servicio del Mutualismo Laboral c/c		
542. Caja de Compensación c/c		
543. Servicio de Universidades Laborales c/c		
544. Servicio Social de Asistencia a Pensionistas c/c		
545. Mutualidades Laborales c/c		
546. Otras Entidades Gestoras		
547. Entidades filiales c/c		
548. Partidas pendientes de aplicación		
549. Operaciones en curso		
55. ANTICIPOS DE TESORERIA INTERNOS DEL SISTEMA DE LA SEGURIDAD SOCIAL		
551. Acreedores financieros por anticipos internos		
56. AJUSTES POR PERIODIFICACION		
560. Rentas e intereses a pagar no vencidos		
563. Rentas e intereses cobrados por anticipado		
<b>SUMA DEL PASIVO</b>		<b>62.229.534</b>
02. CUENTAS DE ORDEN		<b>16.054.766</b>
<b>TOTAL</b>		<b>78.284.300</b>

Madrid, 9 de Julio de 1980

El INTERVENTOR-DELEGADO





CAJA DE PREVISION SOCIAL DE LA SOCIEDAD GENERAL DE AUTORES

Cuenta de gestión por operaciones corrientes del año 1979

- GASTOS -	GESTION CONTINGENCIA GENERALES	GESTION ACCIDENTES DE TRABAJO	TOTAL
60. Prestaciones económicas directas			
600. Pensiones	48.236.915		48.236.915
601. Incapacidad Laboral Transitoria			
602. Invalidez Provisional			
603. Protección a la familia			
604. Desempleo			
605. Indemnizaciones y entregas únicas	30.000		30.000
606. Auxilios económicos			
61. Asistencia sanitaria			
610. Asistencia médica con medios propios			
611. Asistencia médica con medios ajenos			
612. Farmacia			
613. Investigación y docencia			
614. Prótesis y vehículos para inválidos			
62. Servicios Sociales			
620. Higiene y seguridad en el trabajo			
621. Medicina preventiva			
622. Readaptación de inválidos			
623. Acción formativa			
624. Asistencia a los pensionistas			
63. Gastos generales y otros			
630. Gastos de administración	1.124.823		1.124.823
631. Gastos patrimoniales			
632. Gastos financieros	20.934		20.934
64. Transferencias internas del sistema de la Seguridad Social:			
640. Cánones, aportaciones y compensación de financiación	6.521.519		6.521.519
641. Participación de otros entes en la cotización			
642. Participación otros regímenes en la cotización			
643. Capitales renta			
644. Costes de servicios y prestaciones con cargo a otros entes			
645. Intereses y rentas internos del Sistema de la S.Social			
646. Gastos transferidos de prestaciones			
65. Transferencias externas:			
650. Al estado			
651. A otros entes			
Suma y Sigue	55.934.191		55.934.191
11. Reservas			
12. Otras reservas			
16. Fondos especiales con afectación			
17. Resultados acumulados:			
170. Déficit de gestión			
TOTALES	55.934.191		55.934.191

El                      de                      de 1979  
*[Firma]*

- INGRESOS -	GESTION CONTINGENCIA GENERALES	GESTION ACCIDENTES DE TRABAJO	TOTAL
70. Cuotas cobradas:			
700. Cuotas de empleadores	8.346.055		8.346.055
701. Cuotas de trabajadores por cuenta ajena	1.510.197		1.510.197
702. Cuotas de trabajadores por cuenta propia			
703. Prima única por subrogación empresarial			
704. Recargo de mora			
71. Percepción sobre productos derivados del campo			
710. Percepción sobre productos del campo nacionales			
711. Percepción sobre productos del campo importados			
72. Rentas e intereses del patrimonio:			
720. Cupones de valores	319.289		319.289
721. Beneficio en amortización o venta de valores	15.409		15.409
722. Intereses de cuentas corrientes y de ahorro	63.442		63.442
723. Intereses de imposiciones plazo fijo			
724. Intereses de certificados de depósito			
725. Intereses de préstamos	6.351		6.351
726. Intereses de créditos laborales	44.873		44.873
727. Alquileres de inmuebles			
728. Otros recursos			
73. Transferencias internas del sistema de la Seguridad Social:			
730. Cupones de valores del Sistema	294.920		294.920
731. Intereses de préstamos del Sistema			
732. Alquileres de inmuebles			
733. Cánones y aportaciones recibidos	32.167.763		32.167.763
734. Participación en la cotización			
735. Prima única de capitales renta			
736. Ingresos transferidos por asistencia sanitaria prestada			
737. Ingresos transferidos por acción formativa prestada			
738. Ingresos transferidos por otras prestaciones			
739. Ingresos transferidos por servicios de administración prestados	1.124.823		1,124,823
74. Transferencias externas:			
740. Subvenciones del estado			
741. Subvenciones públicas no estatales			
742. Subvenciones privadas	5.872.492		5.872.492
75. Ingresos por servicios prestados:			
750. Ingresos por estancias			
751. Ingresos complementarios			
752. Ingresos varios	49.765.614		49.765.614
Suma y Sigue	6.168.577		6.168.577
11. Reservas			
12. Otras reservas			
16. Fondos especiales con afectación			
17. Resultados acumulados:			
170. Déficit de gestión			
TOTALES	55.934.191		55.934.191

El                      de                      de 1979  
*[Firma]*

CAJA DE PREVISION SOCIAL DE LA SOCIEDAD GENERAL DE AUTORES

Balance de situación al 31 de diciembre de 1979

2. INMOVILIZADO		ACTIVO		5,793,706
20. INMOVILIZADO MATERIAL				
200. Inmuebles				
- Amortización acumulada				
201. Terrenos y solares				
202. Instalaciones				
- Amortización acumulada				
203. Mobiliario y material no móvil				
- Amortización acumulada				
204. Material móvil				
- Amortización acumulada				
21. INMOVILIZACIONES EN CURSO				
210. Inmuebles en construcción				
211. Estudios y proyectos en curso				
212. Instalaciones en montaje			4,823.000	
22. INVERSIONES FINANCIERAS INTERNAS DEL SISTEMA DE LA SEGURIDAD SOCIAL		4,823.000		
220. Valores mobiliarios del sistema				
221. Préstamos concedidos internos del sistema				
222. Inversiones en Universidades Laborales				
23. FIANZAS Y DEPOSITOS CONSTITUIDOS				
24. PRESTAMOS CONCEDIDOS A LARGO PLAZO		155.005	970.706	
240. Préstamos sociales				
241. Deudores por créditos laborales		815.701		
242. Otras inversiones sociales				
3. EXISTENCIAS				
30. APROVISIONAMIENTOS Y SUMINISTROS				
4. DEUDORES				1,156,176
42. DEUDORES		1,156,176		
420. Deudores diversos				
421. Deudores por prestaciones				
422. Deudores por prestaciones anticipadas				
424. Anticipos al personal				
43. AJUSTES DE PERIODIFICACION				
430. Pagos anticipados				
435. Cobros diferidos				
5. CUENTAS FINANCIERAS				21,291,238
50. TESORERIA			654,607	
500. Caja		654,607		
501 a 503. Bancos y Casas de Ahorro c/cas. v/cas.				
61. DEUDORES POR OPERACIONES FINANCIERAS				
611. Valores mobiliarios amortizados				
612. Rentas e intereses a cobrar				
63. INVERSIONES FINANCIERAS		4,794,300	4,794,300	
630. Valores mobiliarios				
631. Préstamos concedidos al Estado				
632. Préstamos al personal				
633. Inversiones a plazo fijo				
634. Certificados de depósito				
64. CUENTAS DIVERSAS			5,178,661	
640. Instituto Nacional de Previsión c/c				
641. Servicio del Mutualismo Laboral c/c				
642. Caja de Compensación c/c				
643. Servicio de Universidades Laborales c/c				
644. Servicio Social de Asistencia a Pensionistas c/c				
645. Mutualidades Laborales c/c				
646. Otras Entidades Gestoras		5,112,698		
647. Entidades filiales c/c				
648. Partidas pendientes de aplicación		65,963		
649. Operaciones en curso				
65. ANTICIPOS DE TESORERIA INTERNOS DEL SISTEMA DE LA SEGURIDAD SOCIAL		10,663,670	10,663,670	
650. Deudores financieros por anticipos internos		10,663,670		
66. AJUSTES POR PERIODIFICACION				
661. Rentas e intereses a cobrar no vendidos				
662. Rentas e intereses pagados por anticipado				
17. RESULTADOS ACUMULADOS				
170. Déficit de gestión				28,241,120
<b>SUMA DEL ACTIVO</b>				<b>11,023,799</b>
02. CUENTAS DE ORDEN				39,264,919
<b>TOTAL</b>				<b>50,288,718</b>

El PRESIDENTE

*[Firma]*

1. FINANCIACION BASICA		PASIVO		26,445,706
10. CAPITAL				26,445,706
11. RESERVAS				26,445,706
110. Fondo de Nivelación de Cuotas				
111. Fondo de Garantía		26,445,706		
112. Fondo de Reserva				
113. Fondo de Estabilización				
114. Fondo especial de excedentes				
115. Reserva para obligaciones inmediatas				
116. Reserva para siniestros en tramitación ptes. de liquidación o pago				
117. Fondo de prevención y rehabilitación				
118. Fondo del F.C.A.T.				
119. Reservas matemáticas				
12. OTRAS RESERVAS				
122. Fondo de asistencia social A.T.				
123. Reservas de autoseguro				
13. PRESTAMOS RECIBIDOS INTERNOS DEL SISTEMA DE LA SEGURIDAD SOCIAL				
130. Préstamos recibidos internos del sistema				
14. PRESTAMOS RECIBIDOS EXTERNOS				
140. Préstamos recibidos				
141. Acreedores hipotecarios				
15. EMPRESTITOS				
150. Obligaciones				
16. FONDOS ESPECIALES CON AFECTACION				
160. Fondo de C.P. Minería del Carbón				
161. Fondo de contingencias				
162. Excedentes de aportaciones para C.T.C.				
163. Fondo de excedentes de gastos de administración				
4. ACREEDORES				1,795,414
40. PROVEEDORES				
41. ACREEDORES			1,795,414	
410. Acreedores diversos				
411. Impuestos y cuotas de la Seguridad Social a pagar			35,284	
412. Acreedores por prestaciones			1,760,130	
413. Obligaciones contraídas				
43. AJUSTES DE PERIODIFICACION				
431. Pagos diferidos				
434. Cobros anticipados				
5. CUENTAS FINANCIERAS				
51. ACREEDORES POR OPERACIONES FINANCIERAS				
510. Rentas e intereses a pagar				
52. FIANZAS Y DEPOSITOS RECIBIDOS				
520. Fianzas recibidas				
521. Depósitos recibidos				
64. CUENTAS DIVERSAS				
640. Instituto Nacional de Previsión c/c				
641. Servicio del Mutualismo Laboral c/c				
642. Caja de Compensación c/c				
643. Servicio de Universidades Laborales c/c				
644. Servicio Social de Asistencia a Pensionistas c/c				
645. Mutualidades Laborales c/c				
646. Otras Entidades Gestoras				
647. Entidades filiales c/c				
648. Partidas pendientes de aplicación				
649. Operaciones en curso				
65. ANTICIPOS DE TESORERIA INTERNOS DEL SISTEMA DE LA SEGURIDAD SOCIAL				
651. Acreedores financieros por anticipos internos				
66. AJUSTES POR PERIODIFICACION				
660. Rentas e intereses a pagar no vendidos				
663. Rentas e intereses cobrados por anticipado				
<b>SUMA DEL PASIVO</b>				<b>28,241,120</b>
02. CUENTAS DE ORDEN				11,023,799
<b>TOTAL</b>				<b>39,264,919</b>

Hecho en Madrid a 31 de Junio de 1980

El INVERSOR

*[Firma]*

**CAJA DE PREVISION LABORAL DEL BANCO IBERICO**  
(En trámite de liquidación)  
Balance de situación al 31 de diciembre de 1979

ACTIVO			13.000.000
<b>2. INMOVILIZADO</b>			
<b>20. INMOVILIZADO MATERIAL</b>			
200. Inmuebles			
- Amortización acumulada			
201. Terrenos y solares			
202. Instalaciones			
- Amortización acumulada			
203. Mobiliario y material no móvil			
- Amortización acumulada			
204. Material móvil			
- Amortización acumulada			
<b>21. INMOVILIZACIONES EN CURSO</b>			
210. Inmuebles en construcción			
211. Estudios y proyectos en curso			
212. Instalaciones en montaje			
<b>22. INVERSIONES FINANCIERAS INTERNAS DEL SISTEMA DE LA SEGURIDAD SOCIAL</b>		13.000.000	13.000.000
220. Valores mobiliarios del sistema		13.000.000	
221. Préstamos concedidos internos del sistema			
222. Inversiones en Universidades Laborales			
<b>23. FIANZAS Y DEPOSITOS CONSTITUIDOS</b>			
<b>24. PRESTAMOS CONCEDIDOS A LARGO PLAZO</b>			
240. Préstamos sociales			
241. Deudores por créditos laborales			
242. Otras inversiones sociales			
<b>3. EXISTENCIAS</b>			
<b>30. APROVISIONAMIENTOS Y SUMINISTROS</b>			
<b>4. DEUDORES</b>			
<b>42. DEUDORES</b>			
420. Deudores diversos			
421. Deudores por prestaciones			
423. Deudores por prestaciones anticipadas			
424. Anticipos al personal			
<b>43. AJUSTES DE PERIODIFICACION</b>			
430. Pagos anticipados			
435. Cobros diferidos			
<b>5. CUENTAS FINANCIERAS</b>		165.051.142	
<b>50. TESORERIA</b>		34.824.054	
500. Caja			
501 a 503. Bancos y Cajas de Ahorro c/a. vta.		34.824.054	
<b>51. DEUDORES POR OPERACIONES FINANCIERAS</b>		11.453	
511. Valores mobiliarios amortizados			
512. Rentas e intereses a cobrar		11.453	
<b>53. INVERSIONES FINANCIERAS</b>		81.020.485	
530. Valores mobiliarios		22.020.485	
531. Préstamos concedidos al Estado			
532. Préstamos al personal			
533. Imposiciones a plazo fijo		50.000.000	
534. Certificados de depósito		9.000.000	
<b>54. CUENTAS DIVERSAS</b>		8.910.716	
540. Instituto Nacional de Previsión c/a			
541. Servicio del Mutualismo Laboral c/a			
542. Caja de Compensación c/a			
543. Servicio de Universidades Laborales c/a			
544. Servicio Social de Asistencia a Pensionistas c/a			
545. Mutualidades Laborales c/a			
546. Otras Entidades Gestoras		8.910.716	
547. Entidades filiales c/a			
548. Partidas pendientes de aplicación			
549. Operaciones en curso			
<b>55. ANTICIPOS DE TESORERIA INTERNOS DEL SISTEMA DE LA SEGURIDAD SOCIAL</b>		39.285.376	39.285.376
550. Deudores financieros por anticipos internos		39.285.376	
<b>56. AJUSTES POR PERIODIFICACION</b>		999.038	999.038
561. Rentas e intereses a cobrar no vendidos		999.038	
562. Rentas e intereses pagados por anticipado			
<b>17. RESULTADOS ACUMULADOS</b>			
170. Déficit de gestión			
<b>SUMA DEL ACTIVO</b>			<b>178.051.142</b>
			<b>41.705.000</b>
<b>02. CUENTAS DE ORDEN</b>			<b>219.756.142</b>
<b>TOTAL</b>			<b>219.756.142</b>

EL SECRETARIO DE LA COMISION LIQUIDADORA,

Fdo. 

PASIVO			170.532.832
<b>2. FINANCIACION BASICA</b>			
<b>10. CAPITAL</b>			<b>170.532.832</b>
<b>11. RESERVAS</b>			
110. Fondo de Nivelación de Cuotas			
111. Fondo de Garantía	370.532.832		
112. Fondo de Reserva			
113. Fondo de Estabilización			
114. Fondo especial de excedentes			
115. Reserva para obligaciones inmediatas			
116. Reserva para siniestros en transición pre. de liquidación o pago			
117. Fondo de prevención y rehabilitación			
118. Fondo del F.C.A.T.			
119. Reservas matemáticas			
<b>12. OTRAS RESERVAS</b>			
122. Fondo de asistencia social A.T.			
123. Reservas de autoseguro			
<b>13. PRESTAMOS RECIBIDOS INTERNOS DEL SISTEMA DE LA SEGURIDAD SOCIAL</b>			
130. Préstamos recibidos internos del sistema			
<b>14. PRESTAMOS RECIBIDOS EXTERNOS</b>			
140. Préstamos recibidos			
141. Acreedores hipotecarios			
<b>15. EMPRESTITOS</b>			
150. Obligaciones			
<b>16. FONDOS ESPECIALES CON AFECTACION</b>			
160. Fondo de C.P. Minería del Carbón			
161. Fondo de contingencias			
162. Excedentes de aportaciones para C.T.C.			
163. Fondo de excedentes de gastos de administración			
<b>4. ACREEDORES</b>			<b>1.012.004</b>
<b>40. PROVEEDORES</b>			
<b>41. ACREEDORES</b>		6.772	1.012.004
410. Acreedores diversos		6.772	
411. Impuestos y cuotas de la Seguridad Social a pagar			
412. Acreedores por prestaciones		1.005.232	
413. Obligaciones contractadas			
<b>43. AJUSTES DE PERIODIFICACION</b>			
431. Pagos diferidos			
434. Cobros anticipados			
<b>5. CUENTAS FINANCIERAS</b>			<b>6.506.306</b>
<b>51. ACREEDORES POR OPERACIONES FINANCIERAS</b>			
510. Rentas e intereses a pagar			
<b>52. FIANZAS Y DEPOSITOS RECIBIDOS</b>			
520. Fianzas recibidas			
521. Depósitos recibidos			
<b>54. CUENTAS DIVERSAS</b>			<b>6.385.208</b>
540. Instituto Nacional de Previsión c/a			
541. Servicio del Mutualismo Laboral c/a			
542. Caja de Compensación c/a			
543. Servicio de Universidades Laborales c/a			
544. Servicio Social de Asistencia a Pensionistas c/a			
545. Mutualidades Laborales c/a			
546. Otras Entidades Gestoras		6.385.208	
547. Entidades filiales c/a			
548. Partidas pendientes de aplicación			
549. Operaciones en curso			
<b>55. ANTICIPOS DE TESORERIA INTERNOS DEL SISTEMA DE LA SEGURIDAD SOCIAL</b>			
551. Acreedores financieros por anticipos internos			
<b>56. AJUSTES POR PERIODIFICACION</b>			<b>121.098</b>
560. Rentas e intereses a pagar no vendidos			
563. Rentas e intereses cobrados por anticipado			121.098
<b>SUMA DEL PASIVO</b>			<b>178.051.142</b>
<b>02. CUENTAS DE ORDEN</b>			<b>41.705.000</b>
<b>TOTAL</b>			<b>219.756.142</b>

M.A.D.R.I.D. a 31 de DICIEMBRE de 1979.

EL INTERVENIOR DE LA COMISION LIQUIDADORA,

Fdo. Jesús Díaz del Corral y Sánchez.

**CAJA DE PREVISION LABORAL DEL BANCO DE VIZCAYA**  
**Cuenta de gestión por operaciones corrientes del año 1979**

<b>- GASTOS -</b>		GESTION CONTINGENCIA GENERALES	GESTION ACCIDENTES DE TRABAJO	TOTAL
60. Prestaciones económicas directas:				
600. Pensiones .....	293.319.822			293.319.822
601. Incapacidad Laboral Transitoria .....				
602. Invalidez Provisional .....				
603. Protección a la familia .....				
604. Desempleo .....				
605. Indemnizaciones y entregas únicas .....	190.000			190.000
606. Auxilios económicos .....	1.300.000			1.300.000
61. Asistencia sanitaria:				
610. Asistencia médica con medios propios .....				
611. Asistencia médica con medios ajenos .....				
612. Farmacia .....				
613. Investigación y docencia .....				
614. Prótesis y vehículos para inválidos .....				
62. Servicios Sociales:				
620. Higiene y seguridad en el trabajo .....				
621. Medicina preventiva .....				
622. Resucción de Invalidos .....				
623. Acción formativa .....				
624. Asistencia a los pensionistas .....				
63. Gastos generales y otros:				
630. Gastos de administración .....	9.064.769			9.064.769
631. Gastos patrimoniales .....				
632. Gastos financieros .....	1.236.002			1.236.002
64. Transferencias Internas del sistema de la Seguridad Social:				
640. Cánones, aportaciones y compensación de financiación .....	134.002.787			134.002.787
641. Participación de otros entes en la cotización .....				
642. Participación, otros regímenes en la cotización .....				
643. Capitales renta .....				
644. Costes de servicios y prestaciones con cargo a otros entes .....				
645. Intereses y rentas Internas del Sistema de la S.Social .....				
646. Gastos transferidos de prestaciones .....	1.467.960			1.467.960
65. Transferencias externas:				
650. Al estado .....				
651. A otros entes .....				
	440.581.340			440.581.340
	22.448.338			22.448.338
11. Reservas .....				
12. Otras reservas .....				
16. Fondos especiales con afectación .....				
17. Resultados acumulados:				
170. Déficit de gestión .....				
<b>TOTALES</b> .....	463.027.678			463.027.678

El PRESIDENTE  


<b>- INGRESOS -</b>		GESTION CONTINGENCIA GENERALES	GESTION ACCIDENTES DE TRABAJO	TOTAL
70. Cuotas cobradas:				
700. Cuotas de empleadores .....	193.346.173			193.346.173
701. Cuotas de trabajadores por cuenta ajena .....	35.015.449			35.015.449
702. Cuotas de trabajadores por cuenta propia .....				
703. Prima única por subrogación empresarial .....				
704. Recargo de mora .....				
71. Percepción sobre productos derivados del campo:				
710. Percepción sobre productos del campo nacionales .....				
711. Percepción sobre productos del campo importados .....				
72. Rentas e intereses del patrimonio:				
720. Cupones de valores .....	12.572.724			12.572.724
721. Beneficio en amortización o venta de valores .....	371.911			371.911
722. Intereses de cuentas corrientes y de ahorro .....	8.129.167			8.129.167
723. Intereses de imposiciones plazo fijo .....				
724. Intereses de certificados de depósito .....				
725. Intereses de préstamos .....				
726. Intereses de créditos laborales .....	1.409.355			1.409.355
727. Alquileres de inmuebles .....				
728. Otros recursos .....				
73. Transferencias Internas del sistema de la Seguridad Social:				
730. Cupones de valores del Sistema .....	1.172.000			1,172,000
731. Intereses de préstamos del Sistema .....	437.174			437.174
732. Alquileres de inmuebles .....				
733. Cánones y aportaciones recibidos .....	201.508.956			201.508.956
734. Participación en la cotización .....				
735. Prima única de capitales renta .....				
736. Ingresos transferidos por asistencia sanitaria prestada .....				
737. Ingresos transferidos por acción formativa prestada .....				
738. Ingresos transferidos por otras prestaciones .....				
739. Ingresos transferidos por servicios de administración prestados .....	9.064.769			9.064.769
74. Transferencias externas:				
740. Subvenciones del estado .....				
741. Subvenciones públicas no estatales .....				
742. Subvenciones privadas .....				
76. Ingresos por servicios prestados:				
760. Ingresos por estancias .....				
761. Ingresos complementarios .....				
762. Ingresos varios .....				
	463.027.678			463.027.678
11. Reservas .....				
12. Otras reservas .....				
16. Fondos especiales con afectación .....				
17. Resultados acumulados:				
170. Déficit de gestión .....				
<b>TOTALES</b> .....	463.027.678			463.027.678

Bilbao, 31 de DICIEMBRE de 1979

El INTERVENIOR-DELEGADO




CAJA DE PREVISION LABORAL DEL BANCO DE VIZCAYA

Balance de situación al 31 de diciembre de 1979

ACTIVO			
2. INMOVILIZADO			64.535.416
20. INMOVILIZADO MATERIAL			
200. Inmuebles			
- Amortización acumulada			
201. Terrenos y solares			
202. Instalaciones			
- Amortización acumulada			
203. Mobiliario y material no móvil			
- Amortización acumulada			
204. Material móvil			
- Amortización acumulada			
21. INMOVILIZACIONES EN CURSO			
210. Inmuebles en construcción			
211. Estudios y proyectos en curso			
212. Instalaciones en montaje			
22. INVERSIONES FINANCIERAS INTERNAS DEL SISTEMA DE LA SEGURIDAD SOCIAL		36.300.000	
220. Valores mobiliarios del sistema	19.600.000		
221. Préstamos concedidos internos del sistema			
222. Inversiones en Universidades Laborales	16.700.000		
23. FIANZAS Y DEPOSITOS CONSTITUIDOS			
24. PRESTAMOS CONCEDIDOS A LARGO PLAZO		28.235.416	
240. Préstamos sociales			
241. Deudores por créditos laborales	28.235.416		
242. Otras inversiones sociales			
3. EXISTENCIAS			
30. APROVISIONAMIENTOS Y SUMINISTROS			
4. DEUDORES			
42. DEUDORES			
420. Deudores diversos			
421. Deudores por prestaciones			
423. Deudores por prestaciones anticipadas			
424. Anticipos al personal			
43. AJUSTES DE PERIODIFICACION			
430. Pagos anticipados			
435. Cobros diferidos			
5. CUENTAS FINANCIERAS			496.448.809
50. TESORERIA		239.842.898	
500. Caja			
501 a 503. Bancos y Cajas de Ahorro c/cas. vista	239.842.898		
51. DEUDORES POR OPERACIONES FINANCIERAS		6.436.637	
511. Valores mobiliarios amortizados			
512. Rentas e intereses a cobrar	6.436.637		
53. INVERSIONES FINANCIERAS		137.455.394	
530. Valores mobiliarios	137.455.394		
531. Préstamos concedidos al Estado			
532. Préstamos al personal			
533. Imposiciones a plazo fijo			
534. Certificados de depósito			
54. CUENTAS DIVERSAS			
540. Instituto Nacional de Previsión c/c			
541. Servicio del Mutuismo Laboral c/c			
542. Caja de Compensación c/c			
543. Servicio de Universidades Laborales c/c			
544. Servicio Social de Asistencia a Pensionistas c/c			
545. Mutualidades Laborales c/c			
546. Otras Entidades Gestoras			
547. Entidades filiales c/c			
548. Partidas pendientes de aplicación			
549. Operaciones en curso			
65. ANTICIPOS DE TESORERIA INTERNOS DEL SISTEMA DE LA SEGURIDAD SOCIAL		112.713.880	
650. Deudores financieros por anticipos internos	112.713.880		
66. AJUSTES POR PERIODIFICACION			
661. Rentas e intereses a cobrar no vencidos			
662. Rentas e intereses pagados por anticipado			
17. RESULTADOS ACUMULADOS			
170. Déficit de gestión			
SUMA DEL ACTIVO		560.984.225	
62. CUENTAS DE ORDEN		156.441.084	
TOTAL		717.425.309	

El PRESIDENTE



PASIVO			
2. FINANCIACION BASICA			453.163.833
10. CAPITAL			
11. RESERVAS		453.163.833	
110. Fondo de Nivelación de Cuotas			
111. Fondo de Garantía	453.163.833		
112. Fondo de Reserva			
113. Fondo de Estabilización			
114. Fondo especial de excedentes			
115. Reserva para obligaciones inmediatas			
116. Reserva para siniestros en tramitación ptes. de liquidación o pago			
117. Fondo de prevención y rehabilitación			
118. Fondo del F.C.A.T.			
119. Reservas matemáticas			
12. OTRAS RESERVAS			
122. Fondo de asistencia social A.T.			
123. Reservas de autoseguro			
13. PRESTAMOS RECIBIDOS INTERNOS DEL SISTEMA DE LA SEGURIDAD SOCIAL			
130. Préstamos recibidos internos del sistema			
14. PRESTAMOS RECIBIDOS EXTERNOS			
140. Préstamos recibidos			
141. Acreedores hipotecarios			
15. EMPRESTITOS			
150. Obligaciones			
16. FONDOS ESPECIALES CON AFECTACION			
160. Fondo de C.P. Minería del Carbón			
161. Fondo de contingencias			
162. Excedentes de aportaciones para C.T.C.			
163. Fondo de excedentes de gastos de administración			
4. ACREEDORES			1.999.940
40. PROVEEDORES			
41. ACREEDORES		1.999.940	
410. Acreedores diversos			
411. Impuestos y cuotas de la Seguridad Social a pagar			
412. Acreedores por prestaciones	1.999.940		
413. Obligaciones contraídas			
43. AJUSTES DE PERIODIFICACION			
431. Pagos diferidos			
434. Cobros anticipados			
5. CUENTAS FINANCIERAS			105.820.452
51. ACREEDORES POR OPERACIONES FINANCIERAS			
510. Rentas e intereses a pagar			
52. FIANZAS Y DEPOSITOS RECIBIDOS			
520. Fianzas recibidas			
521. Depósitos recibidos			
54. CUENTAS DIVERSAS			105.820.452
540. Instituto Nacional de Previsión c/c			
541. Servicio del Mutuismo Laboral c/c			
542. Caja de Compensación c/c			
543. Servicio de Universidades Laborales c/c			
544. Servicio Social de Asistencia a Pensionistas c/c			
545. Mutualidades Laborales c/c			
546. Otras Entidades Gestoras			
547. Entidades filiales c/c	105.820.452		
548. Partidas pendientes de aplicación			
549. Operaciones en curso			
65. ANTICIPOS DE TESORERIA INTERNOS DEL SISTEMA DE LA SEGURIDAD SOCIAL			
651. Acreedores financieros por anticipos internos			
66. AJUSTES POR PERIODIFICACION			
660. Rentas e intereses a pagar no vencidos			
663. Rentas e intereses cobrados por anticipado			
SUMA DEL PASIVO		560.984.225	
67. CUENTAS DE ORDEN		156.441.084	
TOTAL		717.425.309	

Bilbao a 31 de DICIEMBRE de 1979

El INTERVENIENTE - DELGADO



(Continuará.)

**14674 BANCO DE ESPAÑA**  
**Mercado de Divisas de Madrid**

*Cambios oficiales del día 30 de junio de 1981*

Divisas convertibles	Cambios	
	Comprador	Vendedor
1 dólar USA .....	95,033	95,283
1 dólar canadiense .....	79,114	79,401
1 franco francés .....	16,861	16,716
1 libra esterlina .....	184,518	185,343
1 libra irlandesa .....	145,257	145,990
1 franco suizo .....	46,729	46,957
100 francos belgas .....	242,146	243,353
1 marco alemán .....	39,716	39,895
100 liras italianas .....	7,975	8,001
1 florín holandés .....	35,724	35,877
1 corona sueca .....	18,671	18,754
1 corona danesa .....	12,651	12,699
1 corona noruega .....	15,765	15,829
1 marco finlandés .....	21,331	21,431
100 chelines austriacos .....	562,425	565,795
100 escudos portugueses .....	149,422	150,257
100 yens japoneses .....	42,031	42,226

**Mº DE TRANSPORTES,  
 TURISMO Y COMUNICACIONES**

**14675** *ORDEN de 8 de junio de 1981 sobre concesión del título-licencia de Agencia de Viajes, grupo «A», a «Viajes Ruiz, S. A.», con el número 708 de orden, y anulación Agencia grupo «B» a «Viajes Ruiz».*

Excmo. e Ilmo. Sres.: Visto el expediente instruido con fecha 4 de octubre de 1980 a instancia de don Joaquín Ruiz Zafra, en nombre y representación de «Viajes Ruiz, S. A.», en solicitud de autorización para ejercer la actividad correspondientes a las Agencias de Viajes y consiguiente otorgamiento del oportuno título-licencia del grupo «A», y

Resultando que a la solicitud de dicha Empresa se acompañó la documentación que previene el artículo 9.º y concordantes del Reglamento aprobado por Orden ministerial de 9 de agosto de 1974, que regula el ejercicio de la actividad profesional que compete a las Agencias de Viajes y en el que se especifican los documentos que habrán de ser presentados juntamente con la solicitud de otorgamiento del título-licencia;

Resultando que tramitado el oportuno expediente en la Dirección General de Promoción del Turismo aparecen cumplidas las formalidades y justificados los extremos que se previenen en los artículos 10, 12 y 15 del expresado Reglamento;

Resultando que por Orden del Ministerio de Información y Turismo de 19 de mayo de 1985, publicada en el «Boletín Oficial del Estado» de 8 de junio de 1985, se concedió a la Empresa «Viajes Ruiz», con domicilio en Sabadell (Barcelona), General Mola, 13, el título-licencia de Agencia de Viajes del grupo «B», con el número 118 de orden;

Considerando que en la Empresa solicitante concurren todas las condiciones exigidas por el Decreto 1524/1973, de 7 de junio, y Orden de 9 de agosto de 1974 para la obtención del título-licencia de Agencia de Viajes del grupo «A».

Este Ministerio, en uso de la competencia que le confiere el artículo 7.º del Estatuto Ordenador de las Empresas y Actividades Turísticas, aprobado por Decreto 231/1965, de 14 de enero, y el artículo 1.º del Real Decreto 2677/1977, de 6 de octubre, ha tenido a bien resolver:

Artículo 1.º Se concede el título-licencia de Agencia de Viajes del grupo «A» a «Viajes Ruiz, S. A.», con el número 708 de orden y casa central en Sabadell (Barcelona), San Pedro, 5, pudiendo ejercer su actividad mercantil a partir de la fecha de publicación de esta Orden ministerial en el «Boletín Oficial del Estado», con sujeción a los preceptos del Decreto 1524/1973,

de 7 de junio; Reglamento de 9 de agosto y demás disposiciones aplicables.

Art. 2.º Se anula el título-licencia de Agencia de Viajes del grupo «B», número 118 de orden, expedido por Orden del Ministerio de Información y Turismo de fecha 19 de mayo de 1985 a favor de la Empresa «Viajes Ruiz», no pudiendo ser cancelada la fianza constituida por la misma ante la Dirección General de Empresas y Actividades Turísticas hasta transcurridos seis meses a partir de la publicación de la presente Orden ministerial en el «Boletín Oficial del Estado», de acuerdo con el artículo 25 del vigente Reglamento de Agencias de Viajes.

Lo que comunico a V. E. y a V. I. para su conocimiento y efectos.

Dios guarde a V. E. y a V. I. muchos años.  
 Madrid, 8 de junio de 1981.

ALVAREZ ALVAREZ

Excmo. Sr. Secretario de Estado de Turismo e Ilmo. Sr. Director general de Promoción del Turismo

**14676** *ORDEN de 11 de junio de 1981 sobre concesión del título-licencia de Agencia de Viajes, grupo «A», a «Euromundial, S. A.», con el número 709 de orden.*

Excmo. e Ilmo. Sres.: Visto el expediente instruido con fecha 15 de febrero de 1980 a instancia de don Vicente Fernández Segador, en nombre y representación de «Euromundial, S. A.», en solicitud de la concesión del oportuno título-licencia de Agencia de Viajes del grupo «A», y

Resultando que a la solicitud de dicha Empresa se acompañó la documentación que previene el artículo 9.º y concordantes del Reglamento aprobado por Orden ministerial de 9 de agosto de 1974, que regula el ejercicio de la actividad profesional que compete a las Agencias de Viajes y en el que se especifican los documentos que habrán de ser presentados juntamente con la solicitud de otorgamiento del título-licencia;

Resultando que tramitado el oportuno expediente en la Dirección General de Promoción del Turismo aparecen cumplidas las formalidades y justificados los extremos que se previenen en los artículos 10, 12 y 15 del expresado Reglamento;

Considerando que en la Empresa solicitante concurren todas las condiciones exigidas por el Decreto 1524/1973, de 7 de junio, y Orden de 9 de agosto de 1974 para la obtención del título-licencia de Agencia de Viajes del grupo «A».

Este Ministerio, en uso de la competencia que le confiere el artículo 7.º del Estatuto Ordenador de las Empresas y Actividades Turísticas, aprobado por Decreto 231/1965, de 14 de enero, y el artículo 1.º del Real Decreto 2677/1977, de 6 de octubre, ha tenido a bien resolver:

Artículo único.—Se concede el título-licencia de Agencia de Viajes del grupo «A» a «Euromundial, S. A.», con el número 709 de orden y casa central en Madrid, calle Ventura Rodríguez, número 16, pudiendo ejercer su actividad mercantil a partir de la fecha de publicación de esta Orden ministerial en el «Boletín Oficial del Estado», con sujeción a los preceptos del Decreto 1524/1973, de 7 de junio; Reglamento de 9 de agosto y demás disposiciones aplicables.

Lo que comunico a V. E. y a V. I. para su conocimiento y efectos.

Dios guarde a V. E. y a V. I. muchos años.  
 Madrid, 11 de junio de 1981.

ALVAREZ ALVAREZ

Excmo. Sr. Secretario de Estado de Turismo e Ilmo. Sr. Director general de Promoción del Turismo.

**MINISTERIO DE SANIDAD  
 Y SEGURIDAD SOCIAL**

**14338** *ORDEN de 29 de diciembre de 1980 por la que se aprueban las cuentas y balances de las Entidades Gestoras, servicios comunes y sociales de la Seguridad Social correspondientes al año 1979. (Continuación.)*

Cuentas y Balances de las Entidades Gestoras, Servicios Comunes y Sociales de la Seguridad Social correspondientes al año 1979. (Continuación.)

CAJA DE PREVISION LABORAL DE LA CAJA DE PENSIONES PARA LA VEJEZ Y DE AHORROS

Cuenta de gestión por operaciones corrientes del año 1979

- GASTOS -	GESTION CONTINGENCIA GENERALES	GESTION ACCIDENTES DE TRABAJO	TOTAL
60. Prestaciones económicas directas:			
600. Pensiones .....	240.655.350		240.655.350
601. Incapacidad Laboral Transitoria .....			
602. Invalidez Provisional .....			
603. Protección a la familia .....			
604. Desempleo .....			
605. Indemnizaciones y entregas únicas .....	115.000		115.000
606. Auxilios económicos .....			
61. Asistencia sanitaria:			
610. Asistencia médica con medios propios .....			
611. Asistencia médica con medios ajenos .....			
612. Farmacia .....			
613. Investigación y docencia .....			
614. Prótesis y vehiculos para inválidos .....			
62. Servicios Sociales:			
620. Higiene y seguridad en el trabajo .....			
621. Medicina preventiva .....			
622. Rehabilitación de inválidos .....			
623. Acción formativa .....			
624. Asistencia a los pensionistas .....			
63. Gastos generales y otros:			
630. Gastos de administración .....			
631. Gastos patrimoniales .....			
632. Gastos financieros .....			
64. Transferencias internas del sistema de la Seguridad Social:			
640. Cánones, aportaciones y compensación de financiación .....	60.840.135		60.840.135
641. Participación de otros entes en la cotización .....			
642. Participación otros regimenes en la cotización .....			
643. Capitales renta .....			
644. Comas de servicios y prestaciones con cargo a otros entes .....			
645. Intereses y rentas internos del Sistema de la S.Social .....			
646. Gastos transferidos de prestaciones .....			
65. Transferencias externas:			
650. Al estado .....			
651. A otros entes .....			
Suma y Sigue .....	301.610.485		301.610.485
11. Reservas .....			
12. Otras reservas .....			
16. Fondos especiales con afectación .....			
17. Resultados acumulados:			
170. Déficit de gestión .....			
TOTALES .....	301.610.485		301.610.485

- INGRESOS -	GESTION CONTINGENCIA GENERALES	GESTION ACCIDENTES DE TRABAJO	TOTAL
70. Cuotas cotizadas:			
700. Cuotas de empleadores .....	93.911.801		93.911.801
701. Cuotas de trabajadores por cuenta ajena .....	17.340.451		17.340.451
702. Cuotas de trabajadores por cuenta propia .....			
703. Prima única por subrogación empresarial .....			
704. Recargo de mora .....			
71. Percepción sobre productos derivados del campo:			
710. Percepción sobre productos del campo nacionales .....			
711. Percepción sobre productos del campo importados .....			
72. Rentas e intereses del patrimonio:			
720. Cupones de valores .....	332.272		332.272
721. Beneficio en amortización o venta de valores .....	2.444		2.444
722. Intereses de cuentas corrientes y de ahorro .....	86.184		86.184
723. Intereses de imposiciones plazo fijo .....			
724. Intereses de certificados de depósito .....			
725. Intereses de préstamos .....			
726. Intereses de créditos laborales .....	316.835		316.835
727. Alquileres de inmuebles .....			
728. Otros recursos .....			
73. Transferencias internas del sistema de la Seguridad Social:			
730. Cupones de valores del Sistema .....			
731. Intereses de préstamos del Sistema .....			
732. Alquileres de inmuebles .....			
733. Cánones y aportaciones recibidos .....	183.977.992		183.977.992
734. Participación en la cotización .....			
735. Prima única de capitales renta .....			
736. Ingresos transferidos por asistencia sanitaria prestada .....			
737. Ingresos transferidos por acción formativa prestada .....			
738. Ingresos transferidos por otras prestaciones .....			
739. Ingresos transferidos por servicios de administración prestados .....			
74. Transferencias externas:			
740. Subvenciones del estado .....			
741. Subvenciones públicas no estatales .....			
742. Subvenciones privadas .....			
75. Ingresos por servicios prestados:			
750. Ingresos por estancias .....			
751. Ingresos complementarios .....			
752. Ingresos varios .....			
Suma y Sigue .....	295.970.979		295.970.979
11. Reservas .....	5.639.506		5.639.506
12. Otras reservas .....			
16. Fondos especiales con afectación .....			
17. Resultados acumulados:			
170. Déficit de gestión .....			
TOTALES .....	301.610.485		301.610.485

El .....  




Barcelona, a 8 de Julio de 1980  
 EL DIRECTOR GENERAL

15042

1 julio 1981

B. O. del E.—Núm. 156

CAJA DE PREVISION LABORAL DE LA CAJA DE PENSIONES PARA LA VEJEZ Y DE AHOBROS

Balance de situación al 31 de diciembre de 1979

2. INMOVILIZADO		ACTIVO		6.964.306
20. INMOVILIZADO MATERIAL				
200. Inmuebles				
- Amortización acumulada				
201. Terrenos y solares				
202. Instalaciones				
- Amortización acumulada				
203. Mobiliario y material no móvil				
- Amortización acumulada				
204. Material móvil				
- Amortización acumulada				
21. INMOVILIZACIONES EN CURSO				
210. Inmuebles en construcción				
211. Estudios y proyectos en curso				
212. Instalaciones en montaje				
22. INVERSIONES FINANCIERAS INTERNAS DEL SISTEMA DE LA SEGURIDAD SOCIAL				
220. Valores mobiliarios del sistema				
221. Préstamos concedidos internos del sistema				
222. Inversiones en Universidades Laborales				
23. FIANZAS Y DEPOSITOS CONSTITUIDOS				
24. PRESTAMOS CONCEDIDOS A LARGO PLAZO				6.964.306
240. Préstamos sociales				
241. Deudores por créditos laborales		6.964.306		
242. Otras inversiones sociales				
3. EXISTENCIAS				
30. APROVISIONAMIENTOS Y SUMINISTROS				
4. DEUDORES				782.632
42. DEUDORES				782.632
420. Deudores diversos		782.632		
421. Deudores por prestaciones				
422. Deudores por prestaciones anticipadas				
424. Anticipos al personal				
43. AJUSTES DE PERIODIFICACION				
430. Pagos anticipados				
435. Cobros diferidos				
5. CUENTAS FINANCIERAS				38.706.210
50. TESORERIA				2.357.049
500. Caja				
501 a 503. Bancos y Cajas de Ahorro ctas. vista		2.357.049		
51. DEUDORES POR OPERACIONES FINANCIERAS				29.927
511. Valores mobiliarios amortizados				
512. Rentas e intereses a cobrar		29.927		
53. INVERSIONES FINANCIERAS				6.071.724
530. Valores mobiliarios		6.071.724		
531. Préstamos concedidos al Estado				
532. Préstamos al personal				
533. Inversiones a plazo fijo				
534. Certificados de depósito				
54. CUENTAS DIVERSAS				
540. Instituto Nacional de Previsión c/c				
541. Servicio del Mutualismo Laboral c/c				
542. Caja de Compensación c/c				
543. Servicio de Universidades Laborales c/c				
544. Servicio Social de Asistencia a Pensionistas c/c				
545. Mutualidades Laborales c/c				
546. Otras Entidades Gestoras				
547. Entidades filiales c/c				
548. Partidas pendientes de aplicación				
549. Operaciones en curso				
55. ANTICIPOS DE TESORERIA INTERNOS DEL SISTEMA DE LA SEGURIDAD SOCIAL				10.247.510
550. Deudores financieros por anticipos internos		10.247.510		
56. AJUSTES POR PERIODIFICACION				
561. Rentas e intereses a cobrar no vencidos				
562. Rentas e intereses pagados por anticipado				
17. RESULTADOS ACUMULADOS				
170. Déficit de gestión				
SUMA DEL ACTIVO				26.453.148
02. CUENTAS DE ORDEN				9.302.194
TOTAL				35.755.342

El VICEPRESIDENTE

1. FINANCIACION BASICA		PASIVO		
10. CAPITAL				
11. RESERVAS				
110. Fondo de Nivelación de Cotas				
111. Fondo de Garantía				
112. Fondo de Reserva				
113. Fondo de Estabilización				
114. Fondo especial de excedentes				
115. Reserva para obligaciones inmediatas				
116. Reserva para siniestros en tramitación ptes. de liquidación o pago				
117. Fondo de prevención y rehabilitación				
118. Fondo del F.C.A.T.				
119. Reservas matemáticas				
12. OTRAS RESERVAS				
122. Fondo de asistencia social A.T.				
123. Reservas de autoseguro				
13. PRESTAMOS RECIBIDOS INTERNOS DEL SISTEMA DE LA SEGURIDAD SOCIAL				
130. Préstamos recibidos internos del sistema				
14. PRESTAMOS RECIBIDOS EXTERNOS				
140. Préstamos recibidos				
141. Acreedores hipotecarios				
15. EMPRESTITOS				
150. Obligaciones				
16. FONDOS ESPECIALES CON AFECTACION				
160. Fondo de C.P. Minería del Carbón				
161. Fondo de contingencias				
162. Excedentes de aportaciones para C.T.C.				
163. Fondo de excedentes de gastos de administración				
4. ACREEDORES				1.377.264
40. PROVEEDORES				
41. ACREEDORES				1.377.264
410. Acreedores diversos		1.058.934		
411. Impuestos y cuotas de la Seguridad Social a pagar				
412. Acreedores por prestaciones		318.330		
413. Obligaciones contraídas				
43. AJUSTES DE PERIODIFICACION				
431. Pagos diferidos				
434. Cobros anticipados				
5. CUENTAS FINANCIERAS				25.075.884
51. ACREEDORES POR OPERACIONES FINANCIERAS				
510. Rentas e intereses a pagar				
52. FIANZAS Y DEPOSITOS RECIBIDOS				
520. Fianzas recibidas				
521. Depósitos recibidos				
54. CUENTAS DIVERSAS				25.075.884
540. Instituto Nacional de Previsión c/c				
541. Servicio del Mutualismo Laboral c/c				
542. Caja de Compensación c/c				
543. Servicio de Universidades Laborales c/c				
544. Servicio Social de Asistencia a Pensionistas c/c				
545. Mutualidades Laborales c/c				
546. Otras Entidades Gestoras				
547. Entidades filiales c/c		25.075.884		
548. Partidas pendientes de aplicación				
549. Operaciones en curso				
55. ANTICIPOS DE TESORERIA INTERNOS DEL SISTEMA DE LA SEGURIDAD SOCIAL				
551. Acreedores financieros por anticipos internos				
56. AJUSTES POR PERIODIFICACION				
560. Rentas e intereses a pagar no vencidos				
563. Rentas e intereses cobrados por anticipado				
SUMA DEL PASIVO				26.453.148
02. CUENTAS DE ORDEN				9.302.194
TOTAL				35.755.342

Barcelona, a 8 de Julio de 1980.

El DIRECTOR GENERAL



**CAJA DE PREVISION LABORAL DEL CANAL DE ISABEL II**  
**Cuenta de gestión por operaciones corrientes del año 1979**

- GASTOS -	GESTION CONTINGENCIA GENERALES	GESTION ACCIDENTES DE TRABAJO	TOTAL
60. Prestaciones económicas directas:			
600. Pensiones .....	152.170.701		152.170.701
601. Incapacidad Laboral Transitoria .....			
602. Invalidez Provisional .....			
603. Protección a la familia .....			
604. Desempleo .....			
605. Indemnizaciones y entregas únicas .....	130.000		130.000
606. Auxilios económicos .....			
61. Asistencia sanitaria:			
610. Asistencia médica con medios propios .....			
611. Asistencia médica con medios ajenos .....			
612. Farmacia .....			
613. Investigación y docencia .....			
614. Prótesis y vehículos para inválidos .....			
62. Servicios Sociales:			
620. Higiene y seguridad en el trabajo .....			
621. Medicina preventiva .....			
622. Reducción de invalidos .....			
623. Acción formativa .....			
624. Asistencia a los pensionistas .....			
63. Gastos generales y otros:			
630. Gastos de administración .....	926.351		926.351
631. Gastos patrimoniales .....			
632. Gastos financieros .....	57.868		57.868
64. Transferencias internas del sistema de la Seguridad Social:			
640. Cánones, aportaciones y compensación de financiación .....	21.584.741		21.584.741
641. Participación de otros entes en la cotización .....			
642. Participación otros regímenes en la cotización .....			
643. Capitales renta .....			
644. Costes de servicios y prestaciones con cargo a otros entes .....			
645. Intereses y rentas internos del Sistema de la S.Social .....			
646. Gastos transferidos de prestaciones .....	74.000		74.000
65. Transferencias externas:			
650. Al estado .....			
651. A otros entes .....			
Suma y Sigue .....	174.843.661		174.843.661
11. Reservas .....			
12. Otras reservas .....			
16. Fondos especiales con afectación .....			
17. Resultados acumulados:			
170. Déficit de gestión .....			
<b>TOTALES</b> .....	174.843.661		174.843.661

- INGRESOS -	GESTION CONTINGENCIA GENERALES	GESTION ACCIDENTES DE TRABAJO	TOTAL
70. Cuotas cobradas:			
700. Cuotas de empleadores .....	31.827.965		31.827.965
701. Cuotas de trabajadores por cuenta ajena .....	5.264.120		5.264.120
702. Cuotas de trabajadores por cuenta propia .....			
703. Prima única por subrogación empresarial .....			
704. Recargo de more .....			
71. Percepción sobre productos derivados del campo:			
710. Percepción sobre productos del campo nacionales .....			
711. Percepción sobre productos del campo importados .....			
72. Rentas e Intereses del patrimonio:			
720. Cupones de valores .....	237.910		237.910
721. Beneficio en amortización o venta de valores .....	64.169		64.169
722. Intereses de cuentas corrientes y de ahorro .....	2.970		2.970
723. Intereses de Imposiciones plazo fijo .....			
724. Intereses de certificados de depósito .....			
725. Intereses de préstamos .....			
726. Intereses de créditos laborales .....	20.451		20.451
727. Alquileres de Inmuebles .....			
728. Otros recursos .....			
73. Transferencias Internas del sistema de la Seguridad Social:			
730. Cupones de valores del Sistema .....			
731. Intereses de préstamos del Sistema .....			
732. Alquileres de inmuebles .....			
733. Cánones y aportaciones recibidos .....	109.035.566		109.035.566
734. Participación en la cotización .....			
735. Prima única de capitales renta .....			
736. Ingresos transferidos por asistencia sanitaria prestada .....			
737. Ingresos transferidos por acción formativa prestada .....			
738. Ingresos transferidos por otras prestaciones .....			
739. Ingresos transferidos por servicios de administración prestados .....	926.351		926.351
74. Transferencias externas:			
740. Subvenciones del estado .....			
741. Subvenciones públicas no estatales .....			
742. Subvenciones privadas .....	25.000.000		25.000.000
75. Ingresos por servicios prestados:			
750. Ingresos por estancias .....			
751. Ingresos complementarios .....			
752. Ingresos varios .....			
Suma y Sigue .....	172.879.504		172.879.504
11. Reservas .....	1.964.157		1.964.157
12. Otras reservas .....			
16. Fondos especiales con afectación .....			
17. Resultados acumulados:			
170. Déficit de gestión .....			
<b>TOTALES</b> .....	174.843.661		174.843.661

Madrid, a 27 de Mayo de 1980

Madrid, a 27 de Mayo de 1980

CAJA DE PREVISION LABORAL DEL CANAL DE ISABEL II

Balance de situación al 31 de diciembre de 1979

ACTIVO		521.424
<b>2. INMOVILIZADO</b>		
<b>20. INMOVILIZADO MATERIAL</b>		
200. Inmuebles		
- Amortización acumulada		
201. Terrenos y solares		
202. Instalaciones		
- Amortización acumulada		
203. Mobiliario y material no móvil		
- Amortización acumulada		
204. Material móvil		
- Amortización acumulada		
<b>21. INMOVILIZACIONES EN CURSO</b>		
210. Inmuebles en construcción		
211. Estudios y proyectos en curso		
212. Instalaciones en montaje		
<b>22. INVERSIONES FINANCIERAS INTERNAS DEL SISTEMA DE LA SEGURIDAD SOCIAL</b>		
220. Valores mobiliarios del sistema		
221. Préstamos concedidos internos del sistema		
222. Inversiones en Universidades Laborales		
<b>23. FIANZAS Y DEPOSITOS CONSTITUIDOS</b>		
<b>24. PRESTAMOS CONCEDIDOS A LARGO PLAZO</b>		521.424
240. Préstamos sociales		
241. Deudores por créditos laborales	521.424	
242. Otras inversiones sociales		
<b>3. EXISTENCIAS</b>		
<b>30. PROVISIONAMIENTOS Y SUMINISTROS</b>		
<b>4. DEUDORES</b>		2.000.000
40. Deudores		
420. Deudores diversos		
421. Deudores por prestaciones		
422. Deudores por prestaciones anticipadas		
424. Anticipos al personal		
<b>43. AJUSTES DE PERIODIFICACION</b>		2.000.000
430. Pagos anticipados		2.000.000
435. Cobros diferidos	2.000.000	
<b>5. CUENTAS FINANCIERAS</b>		13.509.677
<b>50. TESORERIA</b>		8.264.027
500. Caja		
501 a 503. Bancos y Cajas de Ahorro c/cas. vista	8.264.027	
<b>51. DEUDORES POR OPERACIONES FINANCIERAS</b>		35.563
511. Valores mobiliarios amortizados		
512. Rentas e intereses a cobrar	35.563	
<b>52. INVERSIONES FINANCIERAS</b>		4.708.116
520. Valores mobiliarios	4.708.116	
521. Préstamos concedidos al Estado		
522. Préstamos al personal		
523. Imposiciones a plazo fijo		
524. Certificados de depósito		
<b>54. CUENTAS DIVERSAS</b>		300.971
540. Instituto Nacional de Previsión c/c		
541. Servicio del Mutualismo Laboral c/c		
542. Caja de Compensación c/c		
543. Servicio de Universidades Laborales c/c		
544. Servicio Social de Asistencia a Pensionistas c/c		
545. Mutualidades Laborales c/c		
546. Otras Entidades Gestoras	131.207	
547. Entidades filiales c/c		
548. Partidas pendientes de aplicación		
549. Operaciones en curso	169.764	
<b>55. ANTICIPOS DE TESORERIA INTERNOS DEL SISTEMA DE LA SEGURIDAD SOCIAL</b>		
551. Deudores financieros por anticipos internos		
<b>56. AJUSTES POR PERIODIFICACION</b>		
561. Rentas e intereses a cobrar no vencidos		
562. Rentas e intereses pagados por anticipado		
<b>57. RESULTADOS ACUMULADOS</b>		
570. Déficit de gestión		
<b>SUMA DEL ACTIVO</b>		15.830.101
<b>02. CUENTAS DE ORDEN</b>		5.617.576
<b>TOTAL</b>		21.447.677

El Presidente  
*[Firma]*

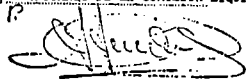
PASIVO		11.070.761
<b>1. FINANCIACION BASICA</b>		
<b>10. CAPITAL</b>		
<b>11. RESERVAS</b>		11.070.761
110. Fondo de Nivelación de COSTOS		
111. Fondo de Garantía	11.070.761	
112. Fondo de Reserva		
113. Fondo de Estabilización		
114. Fondo especial de excedentes		
115. Reserva para obligaciones inmediatas		
116. Reserva para siniestros en tramitación plus. de liquidación o pago		
117. Fondo de prevención y rehabilitación		
118. Fondo del F.C.A.T.		
119. Reservas matemáticas		
<b>12. OTRAS RESERVAS</b>		
122. Fondo de asistencia social A.T.		
123. Reservas de seguro		
<b>13. PRESTAMOS RECIBIDOS INTERNOS DEL SISTEMA DE LA SEGURIDAD SOCIAL</b>		
130. Préstamos recibidos internos del sistema		
<b>14. PRESTAMOS RECIBIDOS EXTERNOS</b>		
140. Préstamos recibidos		
141. Acreedores hipotecarios		
<b>15. EMPRESTITOS</b>		
150. Obligaciones		
<b>16. FONDOS ESPECIALES CON AFECTACION</b>		
160. Fondo de C.P. Minería del Carbón		
161. Fondo de contingencias		
162. Excedentes de aportaciones para C.T.S.		
163. Fondo de excedentes de gastos de administración		
<b>4. ACREEDORES</b>		4.759.340
<b>40. PROVEEDORES</b>		
<b>41. ACREEDORES</b>		4.759.340
410. Acreedores diversos	53.643	
411. Impuestos y cuotas de la Seguridad Social a pagar	15.465	
412. Acreedores por prestaciones	4.690.232	
413. Obligaciones con socios		
<b>43. AJUSTES DE PERIODIFICACION</b>		
431. Pagos diferidos		
434. Cobros anticipados		
<b>5. CUENTAS FINANCIERAS</b>		
<b>51. ACREEDORES POR OPERACIONES FINANCIERAS</b>		
510. Rentas e intereses a pagar		
<b>52. FIANZAS Y DEPOSITOS RECIBIDOS</b>		
520. Fianzas recibidas		
521. Depósitos recibidos		
<b>54. CUENTAS DIVERSAS</b>		
540. Instituto Nacional de Previsión c/c		
541. Servicio del Mutualismo Laboral c/c		
542. Caja de Compensación c/c		
543. Servicio de Universidades Laborales c/c		
544. Servicio Social de Asistencia a Pensionistas c/c		
545. Mutualidades Laborales c/c		
546. Otras Entidades Gestoras		
547. Entidades filiales c/c		
548. Partidas pendientes de aplicación		
549. Operaciones en curso		
<b>55. ANTICIPOS DE TESORERIA INTERNOS DEL SISTEMA DE LA SEGURIDAD SOCIAL</b>		
551. Acreedores financieros por anticipos internos		
<b>56. AJUSTES POR PERIODIFICACION</b>		
560. Rentas e intereses a pagar no vencidos		
563. Rentas e intereses cobrados por anticipado		
<b>SUMA DEL PASIVO</b>		15.830.101
<b>02. CUENTAS DE ORDEN</b>		5.617.576
<b>TOTAL</b>		21.447.677

El Interventor Delegado  
*[Firma]*  
 27 de Enero de 1980

**CAJA DE PREVISION LABORAL DE «CEPSA»**  
(En trámite de liquidación)  
Balance de situación al 31 de diciembre de 1979

2. INMOVILIZADO		ACTIVO		40.971.329
20. INMOVILIZADO MATERIAL			185.864	
200. Inmuebles				
- Amortización acumulada				
201. Terrenos y solares				
202. Instalaciones				
- Amortización acumulada				
203. Mobiliario y material no móvil		185.864	185.864	
- Amortización acumulada				
204. Material móvil				
- Amortización acumulada				
21. INMOVILIZACIONES EN CURSO				
210. Inmuebles en construcción				
211. Estudios y proyectos en curso				
212. Instalaciones en montaje				
22. INVERSIONES FINANCIERAS INTERNAS DEL SISTEMA DE LA SEGURIDAD SOCIAL			8.000.000	8.000.000
220. Valores mobiliarios del sistema			8.000.000	
221. Préstamos concedidos internos del sistema				
222. Inversiones en Universidades Laborales				
23. FIANZAS Y DEPOSITOS CONSTITUIDOS				
24. PRESTAMOS CONCEDIDOS A LARGO PLAZO			31.885.475	
240. Préstamos sociales		13.833.050		
241. Deudores por créditos laborales		17.952.425		
242. Otras inversiones sociales				
3. EXISTENCIAS				
30. APROVISIONAMIENTOS Y SUMINISTROS				
4. DEUDORES			439.112	439.112
42. DEUDORES				
420. Deudores diversos				
421. Deudores por prestaciones		439.112	439.112	
422. Deudores por prestaciones anticipadas				
424. Anticipos al personal				
43. AJUSTES DE PERIODIFICACION				
430. Pagos anticipados				
435. Cobros diferidos				
5. CUENTAS FINANCIERAS				101.773.909
60. TESORERIA			14.274.272	
500. Caja		14.274.272		
501 a 503. Bancos y Cajas de Ahorro c/c. vta.				
61. DEUDORES POR OPERACIONES FINANCIERAS			815.718	
611. Valores mobiliarios amortizados				
612. Rentas e intereses a cobrar		815.718	815.718	
63. INVERSIONES FINANCIERAS			40.699.611	40.699.611
630. Valores mobiliarios		40.699.611		
631. Préstamos concedidos al Estado				
632. Préstamos al personal				
633. Imposiciones a plazo fijo				
634. Certificados de depósito				
64. CUENTAS DIVERSAS			20.695.406	
640. Instituto Nacional de Previsión c/c				
641. Servicio del Mutualismo Laboral c/c				
642. Caja de Compensación c/c				
643. Servicio de Universidades Laborales c/c				
644. Servicio Social de Asistencia a Pensionistas c/c				
645. Mutualidades Laborales c/c				
646. Otras Entidades Gestoras		16.762.155		
647. Entidades filiales c/c				
648. Partidas pendientes de aplicación				
649. Operaciones en curso		3.926.051		
65. ANTIPOSIOS DE TESORERÍA INTERNOS DEL SISTEMA DE LA SEGURIDAD SOCIAL			27.288.902	27.288.902
650. Deudores financieros por anticipos internos		27.288.902		
66. AJUSTES POR PERIODIFICACION				
661. Rentas e intereses a cobrar no vencidos				
662. Rentas e intereses pagados por anticipado				
17. RESULTADOS ACUMULADOS				
170. Déficit de gestión				
SUMA DEL ACTIVO			144.284.360	144.284.360
02. CUENTAS DE ORDEN			54.724.575	54.724.575
TOTAL			199.008.935	199.008.935

EL SECRETARIO DE LA COMISION LIQUIDADORA,



2. FINANCIACION BASICA		PASIVO		142.282.385
10. CAPITAL				142.282.385
11. RESERVAS				142.282.385
110. Fondo de Nivelación de Cuotas				
111. Fondo de Garantía		142.282.385		
112. Fondo de Reserva				
113. Fondo de Estabilización				
114. Fondo especial de excedentes				
115. Reserva para obligaciones inmediatas				
116. Reserva para siniestros en tramitación ptes. de liquidación o pago				
117. Fondo de prevención y rehabilitación				
118. Fondo del F.C.A.T.				
119. Reservas matemáticas				
12. OTRAS RESERVAS				
122. Fondo de asistencia social A.T.				
123. Reservas de autoseguro				
13. PRESTAMOS RECIBIDOS INTERNOS DEL SISTEMA DE LA SEGURIDAD SOCIAL				
130. Préstamos recibidos internos del sistema				
14. PRESTAMOS RECIBIDOS EXTERNOS				
140. Préstamos recibidos				
141. Acreedores hipotecarios				
15. EMPRESTITOS				
150. Obligaciones				
16. FONDOS ESPECIALES CON AFECTACION				
160. Fondo de C.P. Minería del Carbón				
161. Fondo de contingencias				
162. Excedentes de aportaciones para C.T.C.				
163. Fondo de excedentes de gastos de administración				
4. ACREEDORES			1.214.025	1.214.025
40. PROVEEDORES				
41. ACREEDORES			1.214.025	
410. Acreedores diversos		892.644		
411. Impuestos y cuotas de la Seguridad Social a pagar		321.406		
412. Acreedores por prestaciones		218.272		
413. Obligaciones contratadas				
43. AJUSTES DE PERIODIFICACION				
431. Pagos diferidos				
434. Cobros anticipados				
5. CUENTAS FINANCIERAS				348.010
51. ACREEDORES POR OPERACIONES FINANCIERAS				
610. Rentas e intereses a pagar				
62. FIANZAS Y DEPOSITOS RECIBIDOS				
620. Fianzas recibidas				
621. Depósitos recibidos				
64. CUENTAS DIVERSAS				348.010
640. Instituto Nacional de Previsión c/c				
641. Servicio del Mutualismo Laboral c/c				
642. Caja de Compensación c/c				
643. Servicio de Universidades Laborales c/c				
644. Servicio Social de Asistencia a Pensionistas c/c				
645. Mutualidades Laborales c/c				
646. Otras Entidades Gestoras				
647. Entidades filiales c/c				
648. Partidas pendientes de aplicación				
649. Operaciones en curso				
65. ANTIPOSIOS DE TESORERÍA INTERNOS DEL SISTEMA DE LA SEGURIDAD SOCIAL				
651. Acreedores financieros por anticipos internos				
66. AJUSTES POR PERIODIFICACION				
660. Rentas e intereses a pagar no vencidos				
663. Rentas e intereses cobrados por anticipado				
SUMA DEL PASIVO			144.284.360	144.284.360
02. CUENTAS DE ORDEN			54.724.575	54.724.575
TOTAL			199.008.935	199.008.935


S. C. TENERIFE

31

DICIEMBRE

de 1979.

EL INTERVENCION GENERAL REPRESENTANTE DE LA COMISION LIQUIDADORA



CAJA DE PREVISION LABORAL DEL CANAL DE ISABEL II


Balance de situación al 31 de diciembre de 1979

- GASTOS -	GESTION CONTINGENCIA GENERALES	GESTION ACCIDENTES DE TRABAJO	TOTAL
60. Prestaciones económicas directas:			
600. Pensiones.....	45.816.550		45.816.550
601. Incapacidad Laboral Transitoria.....			
602. Invalidez Provisional.....			
603. Protección a la familia.....			
604. Desempleo.....			
605. Indemnizaciones y entregas únicas.....	22.853.268		22.853.268
606. Auxilios económicos.....	419.200		419.200
61. Asistencia sanitaria:			
610. Asistencia médica con medios propios.....			
611. Asistencia médica con medios ajenos.....			
612. Farmacia.....			
613. Investigación y docencia.....			
614. Prótesis y vehículos para inválidos.....			
62. Servicios Sociales:			
620. Higiene y seguridad en el trabajo.....			
621. Medicina preventiva.....			
622. Resucitación de inválidos.....			
623. Acción formativa.....			
624. Asistencia a los pensionistas.....			
63. Gastos generales y otros:			
630. Gastos de administración.....	3.480.135		3.480.135
631. Gastos patrimoniales.....			
632. Gastos financieros.....			
64. Transferencias internas del sistema de la Seguridad Social:			
640. Cánones, aportaciones y compensación de financiación.....	89.327.673		89.327.673
641. Participación de otros entes en la cotización.....			
642. Participación otros regímenes en la cotización.....			
643. Capitales renta.....			
644. Costes de servicios y prestaciones con cargo a otros entes.....			
645. Intereses y rentas internos del Sistema de la S.Social.....	581		581
646. Gastos transferidos de prestaciones.....			
65. Transferencias externas:			
650. Al estado.....			
651. A otros entes.....			
Suma y Signo.....	115.897.407		115.897.407
11. Reservas.....			
12. Otras reservas.....			
13. Fondos especiales con afectación.....			
17. Resultados acumulados:			
170. Déficit de gestión.....			
<b>TOTALES.....</b>	<b>115.897.407</b>		<b>115.897.407</b>

PREVISION DE  


- INGRESOS -	GESTION CONTINGENCIA GENERALES	GESTION ACCIDENTES DE TRABAJO	TOTAL
70. Cuentas cobradas:			
700. Cuentas de empleadores.....	61.651.112		61.651.112
701. Cuentas de trabajadores por cuenta ajena.....	11.165.171		11.165.171
702. Cuentas de trabajadores por cuenta propia.....			
703. Prima única por subrogación empresarial.....			
704. Recargo de mora.....			
71. Percepción sobre productos derivados del campo:			
710. Percepción sobre productos del campo nacionales.....			
711. Percepción sobre productos del campo importados.....			
72. Rentas e intereses del patrimonio:			
720. Cupones de valores.....	1.007.971		1.007.971
721. Beneficio en amortización o venta de valores.....			
722. Intereses de cuentas corrientes y de ahorro.....	106.939		106.939
723. Intereses de imposiciones plazo fijo.....			
724. Intereses de certificados de depósito.....			
725. Intereses de préstamos.....	386.877		386.877
726. Intereses de créditos laborales.....	419.164		419.164
727. Alquileres de inmuebles.....			
728. Otros recursos.....			
73. Transferencias internas del sistema de la Seguridad Social:			
730. Cupones de valores del Sistema.....	468.000		468.000
731. Intereses de préstamos del Sistema.....			
732. Alquileres de Inmuebles.....			
733. Cánones y aportaciones recibidos.....	28.431.105		28.431.105
734. Participación en la cotización.....			
735. Prima única de capitales renta.....			
736. Ingresos transferidos por asistencia sanitaria prestada.....			
737. Ingresos transferidos por acción formativa prestada.....			
738. Ingresos transferidos por otras prestaciones.....			
739. Ingresos transferidos por servicios de administración prestados.....	3.480.135		3.480.135
74. Transferencias externas:			
740. Subvenciones del estado.....			
741. Subvenciones públicas no estatales.....			
742. Subvenciones privadas.....			
75. Ingresos por servicios prestados:			
750. Ingresos por estancias.....			
751. Ingresos complementarios.....	2.124		2.124
752. Ingresos varios.....			
Suma y Signo.....	107.117.698		107.117.698
11. Reservas.....	8.779.709		8.779.709
12. Otras reservas.....			
16. Fondos especiales con afectación.....			
17. Resultados acumulados:			
170. Déficit de gestión.....			
<b>TOTALES.....</b>	<b>115.897.407</b>		<b>115.897.407</b>

GETAFS 13 de JUNIO de 19 80

INTERVENCIÓN DELGADO  


CAJA DE PREVISION LABORAL ERICSSON-INTELSA

Balance de situación al 31 de diciembre de 1979

15048

1 julio 1981

B. O. del E.—Núm. 156

2. INMOVILIZADO		ACTIVO		42.604.094
20. INMOVILIZADO MATERIAL			81.746	
200. Inmuebles				
- Amortización acumulada				
201. Terrenos y solares				
202. Instalaciones	23.568			
- Amortización acumulada	16.499	7.069		
203. Mobiliario y material no móvil	172.407			
- Amortización acumulada	97.730	74.677		
204. Material móvil				
- Amortización acumulada				
21. INMOVILIZACIONES EN CURSO				
210. Inmuebles en construcción				
211. Estudios y proyectos en curso				
212. Instalaciones en montaje				
22. INVERSIONES FINANCIERAS INTERNAS DEL SISTEMA DE LA SEGURIDAD SOCIAL		7.800.000	7.800.000	
220. Valores mobiliarios del sistema				
221. Préstamos concedidos internos del sistema				
222. Inversiones en Universidades Laborales				
23. FIANZAS Y DEPOSITOS CONSTITUIDOS				
24. PRESTAMOS CONCEDIDOS A LARGO PLAZO			34.722.348	
240. Préstamos sociales	23.827.876			
241. Deudores por créditos laborales	10.894.472			
242. Otras inversiones sociales				
3. EXISTENCIAS				
30. APROVISIONAMIENTOS Y SUMINISTROS				
4. DEUDORES			259.447	259.447
42. DEUDORES		259.447	259.447	
420. Deudores diversos				
421. Deudores por prestaciones				
423. Deudores por prestaciones anticipadas				
424. Anticipos al personal				
43. AJUSTES DE PERIODIFICACION				
430. Pagos anticipados				
435. Cobros diferidos				
B. CUENTAS FINANCIERAS			52.821.291	52.821.291
80. TESORERIA		33.157.056	33.157.056	
800. Caja	255.566			
801 a 803. Bancos y Cajas de Ahorro c/cas, v/cas	12.901.490			
81. DEUDORES POR OPERACIONES FINANCIERAS			291.941	
811. Valores mobiliarios amortizados				
812. Rentas e intereses a cobrar	291.941			
83. INVERSIONES FINANCIERAS		14.796.188	14.796.188	
830. Valores mobiliarios				
831. Préstamos concedidos al Estado				
832. Préstamos al personal				
833. Imposiciones a plazo fijo				
834. Certificados de depósito				
84. CUENTAS DIVERSAS			5.699.376	
840. Instituto Nacional de Previsión c/c				
841. Servicio del Mutualismo Laboral c/c				
842. Caja de Compensación c/c				
843. Servicio de Universidades Laborales c/c				
844. Servicio Social de Asistencia a Pensionistas c/c				
845. Mutualidades Laborales c/c				
846. Otras Entidades Gestoras				
847. Entidades filiales c/c				
848. Partidas pendientes de aplicación				
849. Operaciones en curso	5.699.376			
85. ANTICIPOS DE TESORERIA INTERNOS DEL SISTEMA DE LA SEGURIDAD SOCIAL		18.876.730	18.876.730	
850. Deudores financieros por anticipos internos	18.876.730			
86. AJUSTES POR PERIODIFICACION				
861. Rentas e intereses a cobrar no vencidos				
862. Rentas e intereses pagados por anticipado				
17. RESULTADOS ACUMULADOS				
170. Déficit de gestión				
02. CUENTAS DE ORDEN			25.061.528	
			25.061.528	
			120.746.360	
			120.746.360	
			95.684.832	
			95.684.832	
			25.061.528	
			25.061.528	
			120.746.360	
			120.746.360	
			95.684.832	
			95.684.832	
			25.061.528	
			25.061.528	
			120.746.360	
			120.746.360	

El PRESIDENTE  
*[Firma]*

1. FINANCIACION BASICA		PASIVO		44.301.829
10. CAPITAL				44.301.829
11. RESERVAS				44.301.829
110. Fondo de Nivelación de Cuotas				
111. Fondo de Garantía	44.301.829			
112. Fondo de Reserva				
113. Fondo de Estabilización				
114. Fondo especial de excedentes				
115. Reserva para obligaciones inmediatas				
116. Reserva para siniestros en tramitación ptes. de liquidación o pago				
117. Fondo de prevención y rehabilitación				
118. Fondo del F.C.A.T.				
119. Reservas matemáticas				
12. OTRAS RESERVAS				
122. Fondo de asistencia social A.T.				
123. Reservas de autoseguro				
13. PRESTAMOS RECIBIDOS INTERNOS DEL SISTEMA DE LA SEGURIDAD SOCIAL				
130. Préstamos recibidos internos del sistema				
14. PRESTAMOS RECIBIDOS EXTERNOS				
140. Préstamos recibidos				
141. Acreditados hipotecarios				
15. EMPRESTITOS				
150. Obligaciones				
16. FONDOS ESPECIALES CON AFECTACION				
160. Fondo de C.P. Minería del Carbón				
161. Fondo de contingencias				
162. Excedentes de aportaciones para C.T.C.				
163. Fondo de excedentes de gastos de administración				
4. ACREEDORES			7.865.089	7.865.089
40. PROVEEDORES				
41. ACREEDORES			7.865.089	
410. Acreedores diversos	787.781			
411. Impuestos y cuotas de la Seguridad Social a pagar	250.126			
412. Acreedores por prestaciones	6.827.182			
413. Obligaciones contraídas				
43. AJUSTES DE PERIODIFICACION				
431. Pagos diferidos				
434. Cobros anticipados				
E. CUENTAS FINANCIERAS			43.517.914	43.517.914
51. ACREEDORES POR OPERACIONES FINANCIERAS				
510. Rentas e intereses a pagar				
52. FIANZAS Y DEPOSITOS RECIBIDOS				
520. Fianzas recibidas				
521. Depósitos recibidos				
54. CUENTAS DIVERSAS			43.517.914	
540. Instituto Nacional de Previsión c/c				
541. Servicio del Mutualismo Laboral c/c				
542. Caja de Compensación c/c				
543. Servicio de Universidades Laborales c/c				
544. Servicio Social de Asistencia a Pensionistas c/c				
545. Mutualidades Laborales c/c				
546. Otras Entidades Gestoras				
547. Entidades filiales c/c				
548. Partidas pendientes de aplicación				
549. Operaciones en curso	43.517.914			
55. ANTICIPOS DE TESORERIA INTERNOS DEL SISTEMA DE LA SEGURIDAD SOCIAL				
551. Acreedores financieros por anticipos internos				
56. AJUSTES POR PERIODIFICACION				
560. Rentas e intereses a pagar no vencidos				
563. Rentas e intereses cobrados por anticipado				
02. CUENTAS DE ORDEN			25.061.528	
			25.061.528	
			120.746.360	
			120.746.360	
			95.684.832	
			95.684.832	
			25.061.528	
			25.061.528	
			120.746.360	
			120.746.360	

El PRESIDENTE  
*[Firma]*

SECRETARÍA DE JUNIO de 19 80  
EI INVENTOR DE ARADO

CAJA DE PREVISION LABORAL -SILVESTRE SEGARRA E HIJOS-

Cuenta de gestión por operaciones corrientes del año 1979

- GASTOS -	GESTION CONTINGENCIA GENERALES	GESTION ACCIDENTES DE TRABAJO	TOTAL
<b>60. Prestaciones económicas directas:</b>			
600. Pensiones.....	220.098.730		220.098.730
601. Incapacidad Laboral Transitoria.....			
602. Invalidez Provisional.....			
603. Protacción a la familia.....			
604. Desempleo.....			
605. Indemnizaciones y entregas únicas.....	150.000		150.000
606. Auxilios económicos.....			
<b>61. Asistencia sanitaria:</b>			
610. Asistencia médica con medios propios.....			
611. Asistencia médica con medios ajenos.....			
612. Farmacia.....			
613. Investigación y docencia.....			
614. Prótesis y vehículos para inválidos.....			
<b>62. Servicios Sociales:</b>			
620. Higiene y seguridad en el trabajo.....			
621. Medicina preventiva.....			
622. Readucción de inválidos.....			
623. Acción formativa.....			
624. Asistencia a los pensionistas.....			
<b>63. Gastos generales y otros:</b>			
630. Gastos de administración.....	2.591.277		2.591.277
631. Gastos patrimoniales.....			
632. Gastos financieros.....	15.275		15.275
<b>64. Transferencias internas del sistema de la Seguridad Social:</b>			
640. Cánones, aportaciones y compensación de financiación.....	41.032.581		41.032.581
641. Participación de otros entes en la cotización.....			
642. Participación otros regímenes en la cotización.....			
643. Capitales renta.....			
644. Costes de servicios y prestaciones con cargo a otros entes.....			
645. Intereses y rentas internos del Sistema de la S.Social.....	8.076		8.076
646. Gastos transferidos de prestaciones.....			
<b>65. Transferencias externas:</b>			
650. Al estado.....			
651. A otros entes.....			
Suma y Sigue.....	265.895.939		265.895.939
11. Reservas.....	77.613.398		77.613.398
12. Otras reservas.....			
16. Fondos especiales con afectación.....			
17. Resultados acumulados:			
170. Déficit de gestión.....			
<b>TOTALES</b>	<b>343.509.337</b>		<b>343.509.337</b>

- INGRESOS -	GESTION CONTINGENCIA GENERALES	GESTION ACCIDENTES DE TRABAJO	TOTAL
<b>70. Cuotas cobradas:</b>			
700. Cuotas de templadores.....	67.376.664		67.376.664
701. Cuotas de trabajadores por cuenta ajena.....	6.662.372		6.662.372
702. Cuotas de trabajadores por cuenta propia.....			
703. Prima única por subrogación empresarial.....			
704. Recargo de mora.....	38		38
<b>71. Percepción sobre productos derivados del campo:</b>			
710. Percepción sobre productos del campo nacionales.....			
711. Percepción sobre productos del campo importados.....			
<b>72. Rentas e intereses del patrimonio:</b>			
720. Cupones de valores.....	2.166.594		2.166.594
721. Beneficio en amortización o venta de valores.....			
722. Intereses de cuentas corrientes y de ahorro.....	198.294		198.294
723. Intereses de imposiciones plazo fijo.....			
724. Intereses de certificados de depósito.....			
725. Intereses de préstamos.....			
726. Intereses de créditos laborales.....	1.129.513		1.129.513
727. Alquileres de inmuebles.....			
728. Otros recursos.....			
<b>73. Transferencias internas del sistema de la Seguridad Social:</b>			
730. Cupones de valores del Sistema.....	356.000		356.000
731. Intereses de préstamos del Sistema.....			
732. Alquileres de inmuebles.....			
733. Cánones y aportaciones recibidos.....	161.060.425		161.060.425
734. Participación en la cotización.....			
735. Prima única de capitales renta.....			
736. Ingresos transferidos por asistencia sanitaria prestada.....			
737. Ingresos transferidos por acción formativa prestada.....			
738. Ingresos transferidos por otras prestaciones.....			
739. Ingresos transferidos por servicios de administración prestados.....	2.591.277		2.591.277
<b>74. Transferencias externas:</b>			
740. Subvenciones del estado.....			
741. Subvenciones públicas no estatales.....	101.967.660		101.967.660
742. Subvenciones privadas.....			
<b>75. Ingresos por servicios prestados:</b>			
750. Ingresos por estancias.....			
751. Ingresos complementarios.....			
752. Ingresos varios.....			
Suma y Sigue.....	343.509.337		343.509.337
11. Reservas.....			
12. Otras reservas.....			
16. Fondos especiales con afectación.....			
17. Resultados acumulados:			
170. Déficit de gestión.....			
<b>TOTALES</b>	<b>343.509.337</b>		<b>343.509.337</b>



El VICEPRESIDENTE

*[Handwritten signature]*

Vall de Urd. de Julio de 19 80

EL INTERVENOR

*[Handwritten signature]*

CAJA DE PREVISION LABORAL -SILVESTRE SEGARRA E HIJOS-

Balance de situación al 31 de diciembre de 1979

2. INMOVILIZADO		ACTIVO		31.686.016
20. INMOVILIZADO MATERIAL				
200. Inmuebles				
- Amortización acumulada				
201. Terrenos y solares				
202. Instalaciones				
- Amortización acumulada				
203. Mobiliario y material no móvil				
- Amortización acumulada				
204. Material móvil				
- Amortización acumulada				
21. INMOVILIZACIONES EN CURSO				
210. Inmuebles en construcción				
211. Estudios y proyectos en curso				
212. Instalaciones en montaje				
22. INVERSIONES FINANCIERAS INTERNAS DEL SISTEMA DE LA SEGURIDAD SOCIAL			5.600.000	5.600.000
220. Valores mobiliarios del sistema	5.600.000			
221. Préstamos concedidos internos del sistema				
222. Inversiones en Universidades Laborales				
23. FIANZAS Y DEPOSITOS CONSTITUIDOS				
24. PRESTAMOS CONCEDIDOS A LARGO PLAZO			26.088.036	26.088.036
240. Préstamos sociales				
241. Deudores por créditos laborales	26.088.036			
242. Otras inversiones sociales				
3. EXISTENCIAS				
30. APROVISIONAMIENTOS Y SUMINISTROS				
4. DEUDORES			5.092.492	5.092.492
40. DEUDORES			5.092.492	5.092.492
420. Deudores diversos	- 5.092.492			
421. Deudores por prestaciones				
422. Deudores por prestaciones anticipadas				
424. Anticipos al personal				
43. AJUSTES DE PERIODIFICACION				
430. Pagos anticipados				
435. Cobros diferidos				
5. CUENTAS FINANCIERAS			155.437.670	155.437.670
50. TESORERIA			5.886.145	5.886.145
500. Caja	77.037			
501 a 503. Bancos y Cajas de Ahorro c/c. vista	6.809.108			
51. DEUDORES POR OPERACIONES FINANCIERAS			5.000	5.000
511. Valores mobiliarios amortizados				
512. Rentas e intereses a cobrar	5.000			
53. INVERSIONES FINANCIERAS			28.291.213	28.291.213
530. Valores mobiliarios	28.291.213			
531. Préstamos concedidos al Estado				
532. Préstamos al personal				
533. Imposiciones a plazo fijo				
534. Certificados de depósito				
54. CUENTAS DIVERSAS			65.754.392	65.754.392
540. Instituto Nacional de Previsión c/c				
541. Servicio del Mutualismo Laboral c/c				
542. Caja de Compensación c/c				
543. Servicio de Universidades Laborales c/c				
544. Servicio Social de Asistencia a Pensionistas c/c				
545. Mutualidades Laborales c/c	65.754.392			
546. Otras Entidades Gestoras				
547. Entidades filiales c/c				
548. Partidas pendientes de aplicación				
549. Operaciones en curso				
55. ANTICIPOS DE TESORERIA INTERNOS DEL SISTEMA DE LA SEGURIDAD SOCIAL			54.500.720	54.500.720
550. Deudores financieros por anticipos internos	54.500.720			
56. AJUSTES POR PERIODIFICACION				
561. Rentas e intereses a cobrar no vencidos				
562. Rentas e intereses pagados por anticipado				
57. RESULTADOS ACUMULADOS				
170. Déficit de gestión				
SUMA DEL ACTIVO			182.033.014	182.033.014
62. CUENTAS DE ORDEN			41.422.116	41.422.116
TOTAL			223.455.130	223.455.130

1. FINANCIACION BASICA		PASIVO		180.727.277
10. CAPITAL				180.593.625
11. RESERVAS				180.593.625
110. Fondo de Nivelación de Cuentas				
111. Fondo de Garantía	180.593.625			
112. Fondo de Reserva				
113. Fondo de Estabilización				
114. Fondo especial de excedentes				
115. Reserva para obligaciones inmediatas				
116. Reserva para siniestros en tramitación pta. de liquidación o pago				
117. Fondo de prevención y rehabilitación				
118. Fondo del F.C.A.T.				
119. Reservas matemáticas				
12. OTRAS RESERVAS				
122. Fondo de asimilación social A.T.				
123. Reservas de autoseguro				
13. PRESTAMOS RECIBIDOS INTERNOS DEL SISTEMA DE LA SEGURIDAD SOCIAL			133.652	133.652
130. Préstamos recibidos internos del sistema	133.652			
14. PRESTAMOS RECIBIDOS EXTERNOS				
140. Préstamos recibidos				
141. Acreedores hipotecarios				
15. EMPRESTITOS				
150. Obligaciones				
16. FONDOS ESPECIALES CON AFECTACION				
160. Fondo de C.P. Minería del Carbón				
161. Fondo de contingencias				
162. Excedentes de aportaciones para C.T.C.				
163. Fondo de excedentes de gastos de administración				
4. ACREEDORES			1.305.737	1.305.737
40. PROVEEDORES			1.305.737	1.305.737
41. ACREEDORES			232.641	232.641
410. Acreedores diversos	232.641			
411. Impuestos y cuotas de la Seguridad Social a pagar	44.261			
412. Acreedores por prestaciones	1.028.635			
413. Obligaciones contraídas				
43. AJUSTES DE PERIODIFICACION				
431. Pagos diferidos				
434. Cobros anticipados				
5. CUENTAS FINANCIERAS				
51. ACREEDORES POR OPERACIONES FINANCIERAS				
510. Rentas e intereses a pagar				
52. FIANZAS Y DEPOSITOS RECIBIDOS				
520. Fianzas recibidas				
521. Depósitos recibidos				
54. CUENTAS DIVERSAS				
540. Instituto Nacional de Previsión c/c				
541. Servicio del Mutualismo Laboral c/c				
542. Caja de Compensación c/c				
543. Servicio de Universidades Laborales c/c				
544. Servicio Social de Asistencia a Pensionistas c/c				
545. Mutualidades Laborales c/c				
546. Otras Entidades Gestoras				
547. Entidades filiales c/c				
548. Partidas pendientes de aplicación				
549. Operaciones en curso				
55. ANTICIPOS DE TESORERIA INTERNOS DEL SISTEMA DE LA SEGURIDAD SOCIAL				
551. Acreedores financieros por anticipos internos				
56. AJUSTES POR PERIODIFICACION				
560. Rentas e intereses a pagar no vencidos				
563. Rentas e intereses cobrados por anticipado				
SUMA DEL PASIVO			182.033.014	182.033.014
07. CUENTAS DE ORDEN			41.422.116	41.422.116
TOTAL			223.455.130	223.455.130



Vicepresidente

*[Handwritten signature]*

Vill. de Uxá 4 de Julio de 1980.

El Interventor

*[Handwritten signature]*

MUTUALIDAD LABORAL DE LA EMPRESA NACIONAL CALVO SOTELO

(En trámite de liquidación)

Balance de situación al 31 de diciembre de 1979

PASIVO		
<b>1. FINANCIACION BASICA</b>		336.225.830
10. CAPITAL		
11. RESERVAS		336.225.830
110. Fondo de Nivelación de Cuotas		
111. Fondo de Garantía	336.225.830	
112. Fondo de Reserva		
113. Fondo de Estabilización		
114. Fondo especial de excedentes		
115. Reserva para obligaciones inmediatas		
116. Reserva para siniestros en tramitación pres. de liquidación o pago		
117. Fondo de prevención y rehabilitación		
118. Fondo del F.C.A.T.		
119. Reservas matemáticas		
12. OTRAS RESERVAS		
122. Fondo de asistencia social A.T.		
123. Reservas de autoseguro		
13. PRESTAMOS RECIBIDOS INTERNOS DEL SISTEMA DE LA SEGURIDAD SOCIAL		
130. Préstamos recibidos internos del sistema		
14. PRESTAMOS RECIBIDOS EXTERNOS		
140. Préstamos recibidos		
141. Acreedores hipotecarios		
15. EMPRESTITOS		
150. Obligaciones		
16. FONDOS ESPECIALES CON AFECTACION		
160. Fondo de C.P. Minería del Carbón		
161. Fondo de contingencias		
162. Excedentes de aportaciones para C.T.C.		
163. Fondo de excedentes de gastos de administración		
<b>4. ACREEDORES</b>		16.154.577
40. PROVEEDORES		
41. ACREEDORES		16.154.577
410. Acreedores diversos	15.942.598	
411. Impuestos y cuotas de la Seguridad Social a pagar	211.979	
412. Acreedores por prestaciones		
413. Obligaciones contraídas		
43. AJUSTES DE PERIODIFICACION		
431. Pagos diferidos		
434. Cobros anticipados		
<b>6. CUENTAS FINANCIERAS</b>		2.401.359
61. ACREEDORES POR OPERACIONES FINANCIERAS		
610. Rentas e intereses a pagar		
62. FIANZAS Y DEPOSITOS RECIBIDOS		
620. Fianzas recibidas		
621. Depósitos recibidos		
64. CUENTAS DIVERSAS		2.401.359
640. Instituto Nacional de Previsión c/c		
641. Servicio del Mutualismo Laboral c/c		
642. Caja de Compensación c/c		
643. Servicio de Universidades Laborales c/c		
644. Servicio Social de Asistencia e Pensionistas c/c		
645. Mutualidades Laborales c/c		
646. Otras Entidades Gestoras	872.301	
647. Entidades filiales c/c		
648. Partidas pendientes de aplicación		
649. Operaciones en curso	1.529.058	
65. ANTIPODOS DE TESORERIA INTERNOS DEL SISTEMA DE LA SEGURIDAD SOCIAL		
651. Acreedores financieros por anticipos internos		
66. AJUSTES POR PERIODIFICACION		
660. Rentas e intereses a pagar no vencidos		
663. Rentas e intereses cobrados por anticipado		
<b>SUMA DEL PASIVO</b>		<b>354.781.766</b>
02. CUENTAS DE ORDEN		108.750.642
<b>TOTAL</b>		<b>463.532.408</b>

ACTIVO		
<b>2. INMOVILIZADO</b>		13.982.230
20. INMOVILIZADO MATERIAL		200.563
200. Inmuebles		
- Amortización acumulada		
201. Terrenos y solares		
202. Instalaciones		
- Amortización acumulada		
203. Mobiliario y material no móvil	436.989	
- Amortización acumulada	236.426	200.563
204. Material móvil		
- Amortización acumulada		
21. INMOVILIZACIONES EN CURSO		
210. Inmuebles en construcción		
211. Estudios y proyectos en curso		
212. Instalaciones en montaje		
22. INVERSIONES FINANCIERAS INTERNAS DEL SISTEMA DE LA SEGURIDAD SOCIAL		6.500.000
220. Valores mobiliarios del sistema	500.000	
221. Préstamos concedidos internos del sistema	6.000.000	
222. Inversiones en Universidades Laborales		
23. FIANZAS Y DEPOSITOS CONSTITUIDOS		
24. PRESTAMOS CONCEDIDOS A LARGO PLAZO		7.281.667
240. Préstamos sociales	7.281.667	
241. Deudores por créditos laborales		
242. Otras inversiones sociales		
<b>3. EXISTENCIAS</b>		
30. APROVISIONAMIENTOS Y SUMINISTROS		
<b>4. DEUDORES</b>		189.022.658
42. DEUDORES		189.022.658
420. Deudores diversos	189.022.658	
421. Deudores por prestaciones		
423. Deudores por prestaciones anticipadas		
424. Anticipos al personal		
43. AJUSTES DE PERIODIFICACION		
430. Pagos anticipados		
436. Cobros diferidos		
<b>6. CUENTAS FINANCIERAS</b>		151.275.878
60. TESORERIA		39.132.550
600. Caja	60.562	
501 e 503. Bancos y Cajas de Ahorro c/cas. vta.	32.071.988	
61. DEUDORES POR OPERACIONES FINANCIERAS		
611. Valores mobiliarios amortizados		
612. Rentas e intereses a cobrar		
63. INVERSIONES FINANCIERAS		110.527.068
630. Valores mobiliarios	110.527.068	
631. Préstamos concedidos al Estado		
632. Préstamos al personal		
633. Imposiciones a plazo fijo		
634. Certificados de depósito		
64. CUENTAS DIVERSAS		
640. Instituto Nacional de Previsión c/c		
641. Servicio del Mutualismo Laboral c/c		
642. Caja de Compensación c/c		
643. Servicio de Universidades Laborales c/c		
644. Servicio Social de Asistencia e Pensionistas c/c		
645. Mutualidades Laborales c/c		
646. Otras Entidades Gestoras		
647. Entidades filiales c/c		
648. Partidas pendientes de aplicación		
649. Operaciones en curso		
65. ANTIPODOS DE TESORERIA INTERNOS DEL SISTEMA DE LA SEGURIDAD SOCIAL		8.217.260
650. Deudores financieros por anticipos internos	8.217.260	
66. AJUSTES POR PERIODIFICACION		
661. Rentas e intereses a cobrar no vencidos		
662. Rentas e intereses pagados por anticipado		
<b>07. RESULTADOS ACUMULADOS</b>		
070. Déficit de gestión		
<b>SUMA DEL ACTIVO</b>		<b>354.781.766</b>
02. CUENTAS DE ORDEN		108.750.642
<b>TOTAL</b>		<b>463.532.408</b>

MADRID 31 DICIEMBRE de 19 79

EL INTERVENOR GENERAL REPRESENTANTE DE LA COMISION LIQUIDADORA

EL SECRETARIO DE LA COMISION LIQUIDADORA



MUTUALIDAD LABORAL DE COCHES CAMA  
Cuenta de gestión por operaciones corrientes del año 1970

- GASTOS -	GESTION CONTINGENCIA GENERALES	GESTION ACCIDENTES DE TRABAJO	TOTAL
<b>60. Prestaciones económicas directas:</b>			
600. Pensiones .....	144.156.330		144.156.330
601. Incapacidad Laboral Transitoria .....			
602. Invalidez Provisional .....			
603. Protección a la familia .....			
604. Desempleo .....			
605. Indemnizaciones y embargos únicos .....	90.000		90.000
606. Auxilios económicos .....			
<b>61. Asistencia sanitaria:</b>			
610. Asistencia médica con fracción propia .....			
611. Asistencia médica con medios ajenos .....			
612. Farmacia .....			
613. Investigación y docencia .....			
614. Prótesis y vehículos para inválidos .....			
<b>62. Servicio Social:</b>			
620. Higiene y seguridad en el trabajo .....			
621. Medicina preventiva .....			
622. Reducción de invidios .....			
623. Acción formativa .....			
624. Asistencia a los pensionistas .....			
<b>63. Gastos generales y otros:</b>			
630. Gastos de administración .....	3.776.104		3.776.104
631. Gastos patrimoniales .....	363.368		363.368
632. Gastos financieros .....	2.634		2.634
<b>64. Transferencias internas del sistema de la Seguridad Social:</b>			
640. Cánones, aportaciones y compensación de financiación .....	25.465.127		25.465.127
641. Participación de otros entes en la cotización .....			
642. Participación otros regímenes en la cotización .....			
643. Capitales rentas .....			
644. Costes de servicios y prestaciones con cargo a otros entes .....			
645. Intereses y rentas internas del Sistema de la S.Social .....	1.378		1.378
646. Gastos transferidos de prestaciones .....	85.000		85.000
<b>65. Transferencias externas:</b>			
650. Al estado .....			
651. A otros entes .....			
Suma y Sigue .....	173.939.941		173.939.941
<b>11. Reservas:</b>			
11. Otras reservas .....			
<b>12. Fondos especiales con afectación:</b>			
12. Resultados acumulados:			
170. Déficit de gestión .....			
<b>TOTALES</b>	<b>173.939.941</b>		<b>173.939.941</b>

El DIRECTOR

- INGRESOS -	GESTION CONTINGENCIA GENERALES	GESTION ACCIDENTES DE TRABAJO	TOTAL
<b>70. Cuotas cobradas:</b>			
700. Cuotas de empleadores .....	33.542.945		33.542.945
701. Cuotas de trabajadores por cuenta ajena .....	6.087.373		6.087.373
702. Cuotas de trabajadores por cuenta propia .....			
703. Prima única por subrogación empresarial .....			
704. Recargo de mora .....			
<b>71. Percepción sobre productos derivados del campo:</b>			
710. Percepción sobre productos del campo nacional .....			
711. Percepción sobre productos del campo importados .....			
<b>72. Rentas e intereses del patrimonio:</b>			
720. Cupones de valores .....	48.530		48.530
721. Beneficio en amortización o venta de valores .....			
722. Intereses de cuentas corrientes y de ahorro .....	214.927		214.927
723. Intereses de imposiciones plazo fijo .....			
724. Intereses de certificados de depósito .....			
725. Intereses de préstamos .....	88.896		88.896
726. Intereses de créditos laborales .....	94.986		94.986
727. Alquileres de inmuebles .....	684		684
728. Otros recursos .....			
<b>73. Transferencias internas del sistema de la Seguridad Social:</b>			
730. Cupones de valores del Sistema .....			
731. Intereses de préstamos del Sistema .....			
732. Alquileres de Inmuebles .....			
733. Cánones y aportaciones recibidos .....	128.197.447		128.197.447
734. Participación en la cotización .....			
735. Prima única de capitales rentas .....			
736. Ingresos transferidos por asistencia sanitaria prestada .....			
737. Ingresos transferidos por acción formativa prestada .....			
738. Ingresos transferidos por otras prestaciones .....			
739. Ingresos transferidos por servicios de administración prestados .....	3.776.104		3.776.104
<b>74. Transferencias externas:</b>			
740. Subvenciones del estado .....			
741. Subvenciones públicas no estatales .....			
742. Subvenciones privadas .....	1.888.052		1.888.052
<b>75. Ingresos por servicios prestados:</b>			
750. Ingresos por estancias .....			
751. Ingresos complementarios .....			
752. Ingresos varios .....			
Suma y Sigue .....	173.939.941		173.939.941
<b>11. Reservas:</b>			
11. Otras reservas .....			
<b>12. Fondos especiales con afectación:</b>			
12. Resultados acumulados:			
170. Déficit de gestión .....			
<b>TOTAL INGRESOS</b>	<b>173.939.941</b>		<b>173.939.941</b>

Madrid, a 23 de Junio de 19 80.

El INTERVENTOR DELEGADO


**ENTIDAD I. N. S. S. COCHES CAMA**  
**Balance de situación al 31 de diciembre de 1979**

		<b>ACTIVO</b>	
<b>2. INMOVILIZADO</b>			2.348.548
<b>20. INMOVILIZADO MATERIAL</b>			289.818
200. Inmuebles	1.010.596		
- Amortización acumulada	720.221	219.375	
201. Terrenos y solares			
202. Instalaciones	27.749		
- Amortización acumulada	19.429	8.320	
203. Mobiliario y material no móvil	220.222		
- Amortización acumulada	158.802	62.123	
204. Material móvil			
- Amortización acumulada			
<b>21. INMOVILIZACIONES EN CURSO</b>			
210. Inmuebles en construcción			
211. Estudios y proyectos en curso			
212. Instalaciones en montaje			
<b>22. INVERSIONES FINANCIERAS INTERNAS DEL SISTEMA DE LA SEGURIDAD SOCIAL</b>			
220. Valores mobiliarios del sistema			
221. Préstamos concedidos internos del sistema			
222. Inversiones en Universidades Laborales			
<b>23. FIANZAS Y DEPOSITOS CONSTITUIDOS</b>			11.965
<b>24. PRESTAMOS CONCEDIDOS A LARGO PLAZO</b>			2.046.565
240. Préstamos sociales			
241. Deudores por créditos laborales	2.046.565		
242. Otros préstamos sociales			
<b>3. EXISTENCIAS</b>			
<b>30. APROVISIONAMIENTOS Y SUMINISTROS</b>			
<b>4. DEUDORES</b>			3.362.943
42. DEUDORES		3.362.943	
420. Deudores diversos			
421. Deudores por prestaciones			
422. Deudores por prestaciones anticipadas			
424. Anticipos al personal			
43. AJUSTES DE PERIODIFICACION			
430. Pagos anticipados			
435. Cobros diferidos			
<b>5. CUENTAS FINANCIERAS</b>			16.486.917
<b>50. TESORERIA</b>			6.057.975
500. Caja	2.592		
501. Bancos y Cajas de Pensionistas	6.055.383		
<b>51. DEUDORES POR OPERACIONES FINANCIERAS</b>			131.706
511. Valores mobiliarios amortizados			
512. Rentas e intereses a cobrar	131.706		
<b>53. INVERSIONES FINANCIERAS</b>			1.029.786
530. Valores mobiliarios	1.029.786		
531. Préstamos concedidos al Estado			
532. Préstamos al personal			
533. Imposiciones a plazo fijo			
534. Certificados de depósito			
<b>54. CUENTAS DIVERSAS</b>			
540. Instituto Nacional de Previsión c/c			
541. Servicio del Mutualismo Laboral c/c			
542. Caja de Compensación c/c			
543. Servicio de Universidades Laborales c/c			
544. Servicio Social de Asistencia a Pensionistas c/c			
545. Mutualidades Laborales c/c			
546. Otras Entidades Gestoras			
547. Entidades filiales c/c			
548. Partidas pendientes de aplicación			
549. Operaciones en curso			
<b>55. ANTICIPOS DE TESORERIA INTERNOS DEL SISTEMA DE LA SEGURIDAD SOCIAL</b>			9.267.450
550. Deudores financieros por anticipos internos	9.267.450		
<b>56. AJUSTES POR PERIODIFICACION</b>			
561. Rentas e intereses a cobrar no vendidos			
562. Rentas e intereses pagados por anticipado			
<b>17. RESULTADOS ACUMULADOS</b>			
172. Déficit de gestión			
			22.198.206
			2.264.435
<b>02. CUENTAS DE ORDEN</b>			24.462.641
			24.462.641
			24.462.641
			24.462.641

DIRECTOR  




		<b>PASIVO</b>	
<b>1. FINANCIACION BASICA</b>			
<b>10. CAPITAL</b>			
<b>111. RESERVAS</b>			
110. Fondo de Nivelación de Cuotas			
111. Fondo de Garantía			
112. Fondo de Reserva			
113. Fondo de Estabilización			
114. Fondo especial de excedentes			
115. Reserva para obligaciones inmediatas			
116. Reserva para siniestros en tramitación pres. de liquidación o pago			
117. Fondo de prevención y rehabilitación			
118. Fondo del F.C.A.T.			
119. Reservas matemáticas			
<b>12. OTRAS RESERVAS</b>			
122. Fondo de asistencia social A.T.			
123. Reservas de autogesturo			
<b>13. PRESTAMOS RECIBIDOS INTERNOS DEL SISTEMA DE LA SEGURIDAD SOCIAL</b>			
130. Préstamos recibidos internos del sistema			
<b>14. PRESTAMOS RECIBIDOS EXTERNOS</b>			
140. Préstamos recibidos			
141. Acreedores hipotecarios			
<b>15. EMPRESTITOS</b>			
150. Obligaciones			
<b>16. FONDOS ESPECIALES CON AFECTACION</b>			
160. Fondo de C.P. Minería del Carbón			
161. Fondo de contingencias			
162. Excedentes de aportaciones para C.T.C.			
163. Fondo de excedentes de gastos de administración			
<b>4. ACREEDORES</b>			672.442
<b>40. PROVEEDORES</b>			
<b>41. ACREEDORES</b>			572.886
410. Acreedores diversos	32.435		
411. Impuestos y cuotas de la Seguridad Social a pagar	27.656		
412. Acreedores por prestaciones	512.795		
413. Obligaciones contraídas			
<b>43. AJUSTES DE PERIODIFICACION</b>			99.556
431. Pagos diferidos	99.556		
434. Cobros anticipados			
<b>5. CUENTAS FINANCIERAS</b>			21.525.764
<b>51. ACREEDORES POR OPERACIONES FINANCIERAS</b>			
510. Rentas e intereses a pagar			
<b>52. FIANZAS Y DEPOSITOS RECIBIDOS</b>			
520. Fianzas recibidas			
521. Depósitos recibidos			
<b>54. CUENTAS DIVERSAS</b>			21.525.764
540. Instituto Nacional de Previsión c/c			
541. Servicio del Mutualismo Laboral c/c			
542. Caja de Compensación c/c			
543. Servicio de Universidades Laborales c/c			
544. Servicio Social de Asistencia a Pensionistas c/c			
545. Mutualidades Laborales c/c			
546. Otras Entidades Gestoras			
547. Entidades filiales c/c	16.596.433		
548. Partidas pendientes de aplicación			
549. Operaciones en curso	4.929.331		
<b>55. ANTICIPOS DE TESORERIA INTERNOS DEL SISTEMA DE LA SEGURIDAD SOCIAL</b>			
551. Acreedores financieros por anticipos internos			
<b>56. AJUSTES POR PERIODIFICACION</b>			
560. Rentas e intereses a pagar no vendidos			
563. Rentas e intereses cobrados por anticipado			
			22.198.206
			2.264.435
<b>02. CUENTAS DE ORDEN</b>			24.462.641
			24.462.641
			24.462.641
			24.462.641

MADRID a 31 de DICIEMBRE de 1979  
 El INTERVENTOR DELEGADO  


B. O. del E.—Núm. 156  
 1 Julio 1981  
 15053

MUTUALIDAD LABORAL DE GALERIAS PRECIADOS, S. A.  
Cuenta de gestión por operaciones corrientes del año 1979

- GASTOS -	GESTION CONTINGENCIA GENERALES	GESTION ACCIDENTES DE TRABAJO	TOTAL
00. Prestaciones económicas directas:			
600. Pensiones .....	109.655.977		109.655.977
601. Incapacidad Laboral Transitoria .....			
602. Invalidez Provisional .....			
603. Protección a la familia .....			
604. Desempleo .....			
605. Indemnizaciones y entregas únicas .....	50.000		50.000
606. Auxilios económicos .....			
61. Asistencia sanitaria:			
610. Asistencia médica con medios propios .....			
611. Asistencia médica con medios ajenos .....			
612. Farmacia .....			
613. Investigación y docencia .....			
614. Prótesis y vehículos para Invidios .....			
62. Servicios Sociales:			
620. Higiene y seguridad en el trabajo .....			
621. Medicina preventiva .....			
622. Readucción de invidios .....			
623. Acción formativa .....			
624. Asistencia a los pensionistas .....			
63. Gastos generales y otros:			
630. Gastos de administración .....	8.211.890		8.211.890
631. Gastos patrimoniales .....			
632. Gastos financieros .....	251.333		251.333
64. Transferencias internas del sistema de la Seguridad Social:			
640. Cánones, aportaciones y compensación de financiación .....	172.616.418		172.616.418
641. Participación de otros entes en la cotización .....			
642. Participación otros regímenes en la cotización .....			
643. Capitales renta .....			
644. Costas de servicios y prestaciones con cargo a otros entes .....			
645. Intereses y rentas internos del Sistema de la S.Social .....			
646. Gastos transferidos de prestaciones .....	68.260		68.260
65. Transferencias externas:			
650. Al estado .....			
651. A otros entes .....			
Suma y Sigue .....	290.653.978		290.653.978
11. Reservas: .....	106.245.294		106.245.294
12. Otras reservas .....			
16. Fondos especiales con afectación .....			
17. Resultados acumulados:			
170. Déficit de gestión .....			
<b>TOTALES</b> .....	<b>396.899.172</b>		<b>396.899.172</b>

- INGRESOS -	GESTION CONTINGENCIA GENERALES	GESTION ACCIDENTES DE TRABAJO	TOTAL
70. Cuotas cobradas:			
700. Cuotas de empleadores .....	256.544.934		256.544.934
701. Cuotas de trabajadores por cuenta ajena .....	44.742.882		44.742.882
702. Cuotas de trabajadores por cuenta propia .....			
703. Prima única por subrogación empresarial .....			
704. Recargo de more .....			
71. Percepción sobre productos derivados del campo:			
710. Percepción sobre productos del campo nacionales .....			
711. Percepción sobre productos del campo importados .....			
72. Rentas e intereses del patrimonio:			
720. Cupones de valores .....	8.728.509		8.728.509
721. Beneficio en amortización o venta de valores .....	40.180		40.180
722. Intereses de cuentas corrientes y de ahorro .....	8.337.600		8.337.600
723. Intereses de imposiciones plazo fijo .....			
724. Intereses de certificados de depósito .....			
725. Intereses de préstamos .....			
726. Intereses de créditos laborales .....	1.373.402		1.373.402
727. Alquileres de inmuebles .....			
728. Otros recursos .....			
73. Transferencias internas del sistema de la Seguridad Social:			
730. Cupones de valores del Sistema .....	1.698.000		1.698.000
731. Intereses de préstamos del Sistema .....			
732. Alquileres de inmuebles .....			
733. Cánones y aportaciones recibidos .....	67.221.781		67.221.781
734. Participación en la cotización .....			
735. Prima única de capitales renta .....			
736. Ingresos transferidos por asistencia sanitaria prestada .....			
737. Ingresos transferidos por acción formativa prestada .....			
738. Ingresos transferidos por otras prestaciones .....			
739. Ingresos transferidos por servicios de administración prestados .....	8.211.890		8.211.890
74. Transferencias externas:			
740. Subvenciones del estado .....			
741. Subvenciones públicas no estatales .....			
742. Subvenciones privadas .....			
75. Ingresos por servicios prestados:			
750. Ingresos por estancias .....			
751. Ingresos complementarios .....			
752. Ingresos varios .....			
Suma y Sigue .....	396.899.172		396.899.172
11. Reservas .....			
12. Otras reservas .....			
16. Fondos especiales con afectación .....			
17. Resultados acumulados:			
170. Déficit de gestión .....			
<b>TOTALES</b> .....	<b>396.899.172</b>		<b>396.899.172</b>

Madrid a 15 de Junio de 1980

El Interventor Delegado

El Secretario General

MUTUALIDAD LABORAL DE GALERIAS PRECIADOS, S. A.

Balance de situación al 31 de diciembre de 1979

2. INMOVILIZADO		ACTIVO		84.054.218
20. INMOVILIZADO MATERIAL			4.948.443	
200. Inmuebles	3.960.000			
- Amortización acumulada	277.500	3.683.000		
201. Terrenos y solares				
202. Instalaciones	765.632			
- Amortización acumulada	410.339	595.299		
203. Mobiliario y material no móvil	1.130.591			
- Amortización acumulada	450.391	740.150		
204. Material móvil				
- Amortización acumulada				
21. INMOVILIZACIONES EN CURSO				
210. Inmuebles en construcción				
211. Estudios y proyectos en curso				
212. Instalaciones en montaje				
22. INVERSIONES FINANCIERAS INTERNAS DEL SISTEMA DE LA SEGURIDAD SOCIAL		23.100.000	23.100.000	
220. Valores mobiliarios del sistema				
221. Préstamos concedidos internos del sistema				
222. Inversiones en Universidades Laborales				
23. FIANZAS Y DEPOSITOS CONSTITUIDOS				
24. PRESTAMOS CONCEDIDOS A LARGO PLAZO			31.005.725	
240. Préstamos sociales			31.005.725	
241. Deudores por créditos laborales				
242. Otras inversiones sociales				
3. EXISTENCIAS				
30. PROVISIONAMIENTOS Y SUMINISTROS				
4. DEUDORES			162.980	162.980
42. DEUDORES			162.980	162.980
420. Deudores diversos			162.980	162.980
421. Deudores por prestaciones				
422. Deudores por prestaciones anticipadas				
424. Arreos al personal				
43. AJUSTES DE PERIODIFICACION				
430. Pagos anticipados				
435. Cobros diferidos				
5. CUENTAS FINANCIERAS			289.957.702	521.007.463
60. TESORERIA			82.856	
500. Caja			82.856	
501 a 503. Bancos y Cajas de Ahorro c/c, vista			289.957.702	
61. DEUDORES POR OPERACIONES FINANCIERAS			510	
511. Valores mobiliarios amortizados			510	
512. Rentas e intereses a cobrar				
63. INVERSIONES FINANCIERAS			127.539.733	127.539.733
530. Valores mobiliarios			127.539.733	
531. Préstamos concedidos al Estado				
532. Préstamos al personal				
533. Imposiciones a plazo fijo				
534. Certificados de depósito				
64. CUENTAS DIVERSAS			57.453	
540. Instituto Nacional de Previsión c/c				
541. Servicio del Mutualismo Laboral c/c				
542. Caja de Compensación c/c				
543. Servicio de Universidades Laborales c/c				
544. Servicio Social de Asistencia e Pensionistas c/c				
545. Mutualidades Laborales c/c				
546. Otras Entidades Gestoras				
547. Entidades filiales c/c			57.453	
548. Partidas pendientes de aplicación				
549. Operaciones en curso				
65. ANTIPOPOS DE TESORERIA INTERNOS DEL SISTEMA DE LA SEGURIDAD SOCIAL			103.452.065	103.452.065
550. Deudores financieros por anticipos internos			103.452.065	
66. AJUSTES POR PERIODIFICACION				
561. Rentas e intereses a cobrar no vencidos				
562. Rentas e intereses pagados por anticipado				
17. RESULTADOS ACUMULADOS				
170. Déficit de gestión				
SUMA DEL ACTIVO				585.224.661
02. CUENTAS DE ORDEN				189.035.725
TOTAL				774.260.386

Secretaría General

*[Firma]*

1. FINANCIACION BASICA		PASIVO		522.966.928
10. CAPITAL				522.966.928
11. RESERVAS				
110. Fondo de Nivelación de Cuotas				
111. Fondo de Garantía			522.966.928	
112. Fondo de Reserva				
113. Fondo de Estabilización				
114. Fondo especial de excedentes				
115. Reserva para obligaciones inmediatas				
116. Reserva para siniestros en tramitación ptes. de liquidación o pago				
117. Fondo de prevención y rehabilitación				
118. Fondo del F.C.A.T.				
119. Reservas matemáticas				
12. OTRAS RESERVAS				
122. Fondo de asistencia social A.T.				
123. Reservas de autoseguro				
13. PRESTAMOS RECIBIDOS INTERNOS DEL SISTEMA DE LA SEGURIDAD SOCIAL				
130. Préstamos recibidos internos del sistema				
14. PRESTAMOS RECIBIDOS EXTERNOS				
140. Préstamos recibidos				
141. Acreedores hipotecarios				
15. EMPRESTITOS				
150. Obligaciones				
16. FONDOS ESPECIALES CON AFECTACION				
160. Fondo de C.P. Minería del Carbón				
161. Fondo de contingencias				
162. Excedentes de aportaciones para C.T.C.				
163. Fondo de excedentes de gastos de administración				
4. ACREEDORES				7.110.586
40. PROVEEDORES				
41. ACREEDORES			55.559	7.110.586
410. Acreedores diversos			55.559	
411. Impuestos y cuotas de la Seguridad Social a pagar			221.973	
412. Acreedores por prestaciones			6.833.054	
413. Obligaciones contractuales				
43. AJUSTES DE PERIODIFICACION				
431. Pagos diferidos				
434. Cobros anticipados				
5. CUENTAS FINANCIERAS				55.147.147
61. ACREEDORES POR OPERACIONES FINANCIERAS				
510. Rentas e intereses a pagar				
62. FIANZAS Y DEPOSITOS RECIBIDOS				
520. Fianzas recibidas				
521. Depósitos recibidos				
64. CUENTAS DIVERSAS				55.147.147
540. Instituto Nacional de Previsión c/c				
541. Servicio del Mutualismo Laboral c/c				
542. Caja de Compensación c/c				
543. Servicio de Universidades Laborales c/c				
544. Servicio Social de Asistencia e Pensionistas c/c				
545. Mutualidades Laborales c/c				
546. Otras Entidades Gestoras				
547. Entidades filiales c/c			55.143.351	
548. Partidas pendientes de aplicación				
549. Operaciones en curso			3.286	
65. ANTIPOPOS DE TESORERIA INTERNOS DEL SISTEMA DE LA SEGURIDAD SOCIAL				
551. Acreedores financieros por anticipos internos				
66. AJUSTES POR PERIODIFICACION				
560. Rentas e intereses a pagar no vencidos				
563. Rentas e intereses cobrados por anticipado				
SUMA DEL PASIVO				585.224.661
02. CUENTAS DE ORDEN				189.035.725
TOTAL				774.260.386

Madrid a 19 de Junio de 1980.

Interventor

*[Firma]*

MUTUALIDAD LABORAL DEL ESTABLECIMIENTO MINERO DE ALMADEN

Cuenta de gestión por operaciones corrientes del año 1979

<u>- GASTOS -</u>		GESTION CONTINGENCIA GENERALES	GESTION ACCIDENTES DE TRABAJO	TOTAL
<u>Prestaciones económicas directas:</u>				
600.	Pensiones .....	309.149.704		309.149.704
601.	Incapacidad Laboral Transitoria .....			
602.	Invalidez Provisional .....			
603.	Protección a la familia .....			
604.	Desempleo .....			
605.	Indemnizaciones y entrega de casa .....	845.000		845.000
606.	Audios económicos .....			
<u>61. Asistencia sanitaria:</u>				
610.	Asistencia médica con médicos propios .....			
611.	Asistencia médica con médicos ajenos .....			
612.	Farmacia .....			
613.	Investigación y docencia .....			
614.	Prótesis y vehículos para inválidos .....			
<u>Servicios Sociales:</u>				
620.	Higiene y seguridad en el trabajo .....			
621.	Medicina preventiva .....			
622.	Reducción de invidios .....			
623.	Acción formativa .....			
624.	Asistencia a los pensionistas .....			
<u>63. Gastos generales y otros:</u>				
630.	Gastos de administración .....	1.851.801		1.851.801
631.	Gastos patrimoniales .....			
632.	Gastos financieros .....			
<u>64. Transferencias Internas del sistema de la Seguridad Social:</u>				
640.	Cánones, aportaciones y compensación de financiación .....	9.779.867		9.779.867
641.	Participación de otros entes en la cotización .....			
642.	Participación otros regímenes en la cotización .....			
643.	Capitales rente .....			
644.	Cortes de servicios y prestaciones con cargo a otros entes .....			
645.	Intereses y rentas Internas del Sistema de la S.Social .....	1.103		1.103
646.	Gastos transferidos de prestaciones .....	297.000		297.000
<u>65. Transferencias externas:</u>				
650.	Al estado .....			
651.	A otros entes .....			
<u>Suma y Sigue .....</u>				
11.	Reservas .....	321.323.875		321.323.875
<u>12. Otras reservas .....</u>				
<u>18. Fondos especiales con afectación .....</u>				
<u>17. Resultados acumulados:</u>				
170.	Déficit de gestión .....			
<b>TOTALES .....</b>		<b>321.323.875</b>		<b>321.323.875</b>

<u>- INGRESOS -</u>		GESTION CONTINGENCIA GENERALES	GESTION ACCIDENTES DE TRABAJO	TOTAL
<u>70. Cuotas cobradas:</u>				
700.	Cuotas de empleadores .....	12.258.910		12.258.910
701.	Cuotas de trabajadores por cuenta ajena .....	2.220.118		2.220.118
702.	Cuotas de trabajadores por cuenta propia .....			
703.	Primas únicas por subrogación empresarial .....			
704.	Recargo de cuota .....			
<u>71. Percepción sobre productos derivados del campo:</u>				
710.	Percepción sobre productos del campo nacionales .....			
711.	Percepción sobre productos del campo importados .....			
<u>72. Rentas e intereses del patrimonio:</u>				
720.	Capones de valores .....			
721.	Beneficio en amortización o venta de valores .....			
722.	Intereses de cuentas corrientes y de ahorro .....	5.222		5.222
723.	Intereses de imposiciones plazo fijo .....			
724.	Intereses de certificados de depósito .....			
725.	Intereses de préstamos .....			
726.	Intereses de créditos laborales .....	359		359
727.	Alquileres de inmuebles .....			
728.	Otros recursos .....			
<u>73. Transferencias Internas del sistema de la Seguridad Social:</u>				
730.	Capones de valores del Sistema .....			
731.	Intereses de préstamos del Sistema .....			
732.	Alquileres de inmuebles .....			
733.	Cánones y aportaciones recibidos .....	236.839.534		236.839.534
734.	Participación en la cotización .....			
735.	Primas únicas de capitales rente .....			
736.	Ingresos transferidos por asistencia sanitaria prestada .....			
737.	Ingresos transferidos por acción formativa prestada .....			
738.	Ingresos transferidos por otras prestaciones .....			
739.	Ingresos transferidos por servicios de administración prestados .....	1.851.801		1.851.801
<u>74. Transferencias externas:</u>				
740.	Subvenciones del estado .....			
741.	Subvenciones públicas no estatales .....			
742.	Subvenciones privadas .....	68.111.830		68.111.830
<u>75. Ingresos por servicios prestados:</u>				
750.	Ingresos por asistencias .....			
751.	Ingresos complementarios .....			
752.	Ingresos varios .....	16.101		16.101
<u>Suma y Sigue .....</u>				
11.	Reservas .....	321.323.875		321.323.875
<u>12. Otras reservas .....</u>				
<u>18. Fondos especiales con afectación .....</u>				
<u>17. Resultados acumulados:</u>				
170.	Déficit de gestión .....			
<b>TOTALES .....</b>		<b>321.323.875</b>		<b>321.323.875</b>

El PRESIDENTE

*[Firma]*

Almaden, a 31 de Diciembre de 1979

EL INVENTOR DELEGADO

*[Firma]*

MUTUALIDAD LABORAL DEL ESTABLECIMIENTO MINERO DE ALMADEN

Balance de situación al 31 de diciembre de 1979

ACTIVO		5.208
<b>2. INMOVILIZADO</b>		
<b>20. INMOVILIZADO MATERIAL</b>	3.553	
200. Inmuebles		
- Amortización acumulada		
201. Terrenos y solares		
202. Instalaciones		
- Amortización acumulada		
203. Mobiliario y material no móvil	2.553	
- Amortización acumulada		
204. Material móvil		
- Amortización acumulada		
<b>21. INMOVILIZACIONES EN CURSO</b>		
210. Inmuebles en construcción		
211. Estudios y proyectos en curso		
212. Instalaciones en montaje		
<b>22. INVERSIONES FINANCIERAS INTERNAS DEL SISTEMA DE LA SEGURIDAD SOCIAL</b>		
220. Valores mobiliarios del sistema		
221. Préstamos concedidos internos del sistema		
222. Inversiones en Universidades Laborales		
<b>23. FIANZAS Y DEPOSITOS CONSTITUIDOS</b>		
<b>24. PRESTAMOS CONCEDIDOS A LARGO PLAZO</b>	1.655	
240. Préstamos sociales		
241. Deudores por créditos laborales	1.655	
242. Otras inversiones sociales		
<b>3. EXISTENCIAS</b>		
<b>30. APROVISIONAMIENTOS Y SUMINISTROS</b>		
<b>4. DEUDORES</b>	4.495.597	4.495.597
42. DEUDORES		
420. Deudores diversos	4.495.597	
421. Deudores por prestaciones		
422. Deudores por prestaciones anticipadas		
423. Anticipos al personal		
43. AJUSTES DE PERIODIFICACION		
430. Pagos anticipados		
435. Cobros diferidos		
<b>5. CUENTAS FINANCIERAS</b>	1.207.995	1.207.995
<b>50. TESORERIA</b>		
500. Caja		
501 a 503. Bancos y Cajas de Ahorro etas. vta.	1.207.995	
<b>51. DEUDORES POR OPERACIONES FINANCIERAS</b>		
511. Valores mobiliarios amortizados		
512. Rentas e intereses a cobrar		
<b>53. INVERSIONES FINANCIERAS</b>		
530. Valores mobiliarios		
531. Préstamos concedidos al Estado		
532. Préstamos al personal		
533. Imposiciones a plazo fijo		
534. Certificados de depósito		
<b>54. CUENTAS DIVERSAS</b>		
540. Instituto Nacional de Previsión c/c		
541. Servicio del Mutualismo Laboral c/c		
542. Caja de Compensación c/c		
543. Servicio de Universidades Laborales c/c		
544. Servicio Social de Asistencia a Pensionistas c/c		
545. Mutualidades Laborales c/c		
546. Otras Entidades Gestoras		
547. Entidades filiales c/c		
548. Partidas pendientes de aplicación		
549. Operaciones en curso		
<b>55. ANTICIPOS DE TESORERIA INTERNOS DEL SISTEMA DE LA SEGURIDAD SOCIAL</b>		
550. Deudores financieros por anticipos internos		
<b>56. AJUSTES POR PERIODIFICACION</b>		
561. Rentas e intereses a cobrar no vendidos		
562. Rentas e intereses pagados por anticipado		
<b>17. RESULTADOS ACUMULADOS</b>		
170. Déficit de gestión		
<b>SUMA DEL ACTIVO</b>		5.709.700
<b>02. CUENTAS DE ORDEN</b>		321.114
<b>TOTAL</b>		6.030.814

*[Handwritten signature]*

PASIVO		5.709.700
<b>1. FINANCIACION BASICA</b>		
<b>10. CAPITAL</b>		
<b>11. RESERVAS</b>		
110. Fondo de Nivelación de Cuotas		
111. Fondo de Garantía		
112. Fondo de Reserva		
113. Fondo de Estabilización		
114. Fondo especial de excedentes		
115. Reserva para obligaciones inmediatas		
116. Reserva para siniestros en tramitación ptes. de liquidación o pago		
117. Fondo de prevención y rehabilitación		
118. Fondo del F.C.A.T.		
119. Reservas matemáticas		
<b>12. OTRAS RESERVAS</b>		
122. Fondo de asistencia social A.T.		
123. Reservas de autoseguro		
<b>13. PRESTAMOS RECIBIDOS INTERNOS DEL SISTEMA DE LA SEGURIDAD SOCIAL</b>		
130. Préstamos recibidos internos del sistema		
<b>14. PRESTAMOS RECIBIDOS EXTERNOS</b>		
140. Préstamos recibidos		
141. Acreedores hipotecarios		
<b>15. EMPRESTITOS</b>		
150. Obligaciones		
<b>16. FONDOS ESPECIALES CON AFECTACION</b>		
160. Fondo de C.P. Mierla del Carbón		
161. Fondo de contingencia		
162. Excedentes de aportaciones para C.T.C.		
163. Fondo de excedentes de gastos de administración		
<b>4. ACREEDORES</b>		5.539.344
<b>40. PROVEEDORES</b>		
41. ACREEDORES		
410. Acreedores diversos	1.207.104	
411. Impuestos y cuotas de la Seguridad Social a pagar	20.782	
412. Acreedores por prestaciones	1.655.778	
413. Obligaciones contraídas		
<b>43. AJUSTES DE PERIODIFICACION</b>		
431. Pagos diferidos		
434. Cobros anticipados		
<b>5. CUENTAS FINANCIERAS</b>		276.546
<b>51. ACREEDORES POR OPERACIONES FINANCIERAS</b>		
510. Rentas e intereses a pagar		
<b>52. FIANZAS Y DEPOSITOS RECIBIDOS</b>		
520. Fianzas recibidas		
521. Depósitos recibidos		
<b>54. CUENTAS DIVERSAS</b>		276.546
540. Instituto Nacional de Previsión c/c		
541. Servicio del Mutualismo Laboral c/c		
542. Caja de Compensación c/c		
543. Servicio de Universidades Laborales c/c		
544. Servicio Social de Asistencia a Pensionistas c/c		
545. Mutualidades Laborales c/c		
546. Otras Entidades Gestoras		
547. Entidades filiales c/c		
548. Partidas pendientes de aplicación		
549. Operaciones en curso		
<b>55. ANTICIPOS DE TESORERIA INTERNOS DEL SISTEMA DE LA SEGURIDAD SOCIAL</b>		
551. Acreedores financieros por anticipos internos		
<b>56. AJUSTES POR PERIODIFICACION</b>		
560. Rentas e intereses a pagar no vendidos		
563. Rentas e intereses cobrados por anticipado		
<b>SUMA DEL PASIVO</b>		5.709.700
<b>02. CUENTAS DE ORDEN</b>		321.114
<b>TOTAL</b>		6.030.814

Almadén, a 31 de Diciembre de 1979.  
El Director General  
*[Handwritten signature]*

B. O. del E.—Núm. 156

1 julio 1981


15037

SERVICIO COMUN DE LA CAJA DE COMPENSACION DEL MUTUALISMO LABORAL

Cuenta de gestión por operaciones corrientes del año 1979

- GASTOS -	GESTION CONTINGENCIA GENERALES	GESTION ACCIDENTES DE TRABAJO	TOTAL
60. Prestaciones económicas directas:			
600. Pensiones .....			
601. Incapacidad Laboral Transitoria .....			
602. Invalidez Provisional .....			
603. Protección a la familia .....			
604. Desempleo .....			
605. Indemnizaciones y entregas únicas .....			
606. Auxilios económicos .....			
61. Asistencia sanitaria:			
610. Asistencia médica con medios propios .....			
611. Asistencia médica con medios ajenos .....	335.720.022		335.720.022
612. Farmacia .....			
613. Investigación y docencia .....			
614. Prótesis y vehículos para inválidos .....			
62. Servicios Sociales:			
620. Higiene y seguridad en el trabajo .....			
621. Medicina preventiva .....			
622. Readaptación de inválidos .....			
623. Acción formativa .....			
624. Asistencia a los pensionistas .....			
63. Gastos generales y otros:			
630. Gastos de administración .....	9.650.238.811		9.650.238.811
631. Gastos patrimoniales .....	4.879.944		4.879.944
632. Gastos financieros .....			
64. Transferencias internas del sistema de la Seguridad Social:			
640. Cánones, aportaciones y compensación de financiación .....	2.573.134.463		2.573.134.463
641. Participación de otros entes en la cotización .....			
642. Participación otros regímenes en la cotización .....			
643. Capitales renta .....		1.110.940.017	1.110.940.017
644. Costes de servicios y prestaciones con cargo a otros entes .....			
645. Intereses y rentas internos del Sistema de la S.Social .....			
646. Gastos transferidos de prestaciones .....	(-) 335.720.022		(-) 335.720.022
65. Transferencias externas:			
650. Al estado .....	1.136.151.514		1.136.151.514
651. A otros entes .....			
Suma y Sigue .....	13.264.404.732	1.110.940.017	14.475.344.749
11. Reservas:		(-) 888.753.014	(-) 888.753.014
12. Otras reservas .....		(-) 222.180.003	(-) 222.180.003
16. Fondos especiales con afectación .....	9.224.689.267		9.224.689.267
17. Resultados acumulados:			
170. Déficit de gestión .....			
TOTALES .....	22.589.093.999		22.589.093.999

EL DIRECTOR GENERAL.



- INGRESOS -	GESTION CONTINGENCIA GENERALES	GESTION ACCIDENTES DE TRABAJO	TOTAL
70. Cuotas cobradas:			
700. Cuotas de emolumentos .....			
701. Cuotas de trabajadores por cuenta ajena .....			
702. Cuotas de trabajadores por cuenta propia .....			
703. Prima única por subrogación empresarial .....			
704. Recargo de mora .....	1.336.648.840		1.336.648.840
71. Percepción sobre productos derivados del campo:			
710. Percepción sobre productos del campo nacionales .....			
711. Percepción sobre productos del campo importados .....			
72. Rentas e intereses del patrimonio:			
720. Cupones de valores .....	(-) 36.842.880		(-) 36.842.880
721. Beneficio en amortización o venta de valores .....			
722. Intereses de cuentas corrientes y de ahorro .....	68.871.305		68.871.305
723. Intereses de imposiciones plazo fijo .....			
724. Intereses de certificados de depósito .....	32.054.424		32.054.424
725. Intereses de préstamos .....	12.622.524		12.622.524
726. Intereses de créditos laborales .....			
727. Alquileres de inmuebles .....	7.234.322		7.234.322
728. Otros recursos .....	1.761.792		1.761.792
73. Transferencias internas del sistema de la Seguridad Social:			
730. Cupones de valores del Sistema .....	42.411.840		42.411.840
731. Intereses de préstamos del Sistema .....	82.663.741		82.663.741
732. Alquileres de inmuebles .....	9.888.565		9.888.565
733. Cánones y aportaciones recibidos .....	21.129.862.859		21.129.862.859
734. Participación en la cotización .....			
735. Prima única de capitales renta .....			
736. Ingresos transferidos por asistencia sanitaria prestada .....			
737. Ingresos transferidos por acción formativa prestada .....			
738. Ingresos transferidos por otras prestaciones .....			
739. Ingresos transferidos por servicios de administración prestados .....			
74. Transferencias externas:			
740. Subvenciones del estado .....	32.761.661		32.761.661
741. Subvenciones públicas no estatales .....			
742. Subvenciones privadas .....			
75. Ingresos por servicios prestados:			
750. Ingresos por estancias .....			
751. Ingresos complementarios .....			
752. Ingresos varios .....	(-) 315.663.341		(-) 315.663.341
Suma y Sigue .....	22.404.295.652		22.404.295.652
11. Reservas .....	184.798.347		184.798.347
12. Otras reservas .....			
16. Fondos especiales con afectación .....			
17. Resultados acumulados:			
170. Déficit de gestión .....			
TOTALES .....	22.589.093.999		22.589.093.999

Madrid, a 31 de Diciembre de 1979.

EL INTERVENTOR CENTRAL.



SERVICIO DEL MUTUALISMO LABORAL Y SUS DELEGACIONES PROVINCIALES

Balance de situación al 31 de diciembre de 1979

2. INMOVILIZADO		ACTIVO		5.649.260.734	
20. INMOVILIZADO MATERIAL			4.949.225.601		
200. Inmuebles	4.421.754.968				
- Amortización acumulada	189.245.907	4.232.509.055			
201. Terrenos y solares		7.807.338			
202. Instalaciones	289.419.101				
- Amortización acumulada	63.014.761	226.404.340			
203. Mobiliario y material no móvil	652.044.321				
- Amortización acumulada	154.401.975	460.642.346			
204. Material móvil	30.389.362				
- Amortización acumulada	8.458.849	21.861.522			
21. INMOVILIZACIONES EN CURSO			568.374.071		
210. Inmuebles en construcción		567.584.818			
211. Estudios y proyectos en curso		789.353			
212. Instalaciones en montaje					
22. INVERSIONES FINANCIERAS INTERNAS DEL SISTEMA DE LA SEGURIDAD SOCIAL			93.418.988		
220. Valores mobiliarios del sistema		87.816.000			
221. Préstamos concedidos internos del sistema		(-) 6.385.012			
222. Inversiones en Universidades Laborales		11.987.996			
23. FIANZAS Y DEPOSITOS CONSTITUIDOS			31.857.989		
24. PRÉSTAMOS CONCEDIDOS A LARGO PLAZO			6.384.991		
240. Préstamos sociales					
241. Deudores por créditos laborales					
242. Otras inversiones sociales					
3. EXISTENCIAS			10.739.287		10.739.287
30. APROVISIONAMIENTOS Y SUMINISTROS					
4. DEUDORES			5.107.251.758		
42. DEUDORES			3.875.101.745		
420. Deudores diversos	3.264.437.868				
421. Deudores por prestaciones	259.932.277				
423. Deudores por prestaciones anticipadas	196.209.848				
424. Anticipos al personal	154.921.758				
43. AJUSTES DE PERIODIFICACION			1.232.150.017		
430. Pagos anticipados					
435. Cobros diferidos	1.232.150.017				
5. CUENTAS FINANCIERAS			35.276.741.012		
50. TESORERIA			12.667.191.934		
500. Caja	33.527.802				
501 a 503. Bancos y Cajas de Ahorro cta. vista	12.633.664.132				
51. DEUDORES POR OPERACIONES FINANCIERAS			330.197		
511. Valores mobiliarios amortizados					
512. Rentas e intereses a cobrar	330.197				
53. INVERSIONES FINANCIERAS			3.114.007.414		
530. Valores mobiliarios					
531. Préstamos concedidos al Estado	355.900.000				
532. Préstamos al personal	778.107.414				
533. Imposiciones a plazo fijo					
534. Certificadros de depósito					
54. CUENTAS DIVERSAS			21.475.211.467		
540. Instituto Nacional de Previsión c/c					
541. Servicio del Mutualismo Laboral c/c					
542. Caja de Compensación c/c					
543. Servicio de Universidades Laborales c/c					
544. Servicio Social de Asistencia a Pensionistas c/c					
545. Mutualidades Laborales c/c	81.258.379.860				
546. Otras Entidades Gestoras					
547. Entidades filiales c/c	216.891.607				
548. Partidas pendientes de aplicación					
549. Operaciones en curso					
55. ANTIPO DE TESORERIA INTERNOS DEL SISTEMA DE LA SEGURIDAD SOCIAL					
550. Deudores financieros por anticipos internos					
56. AJUSTES POR PERIODIFICACION					
561. Rentas e intereses a cobrar no vencidos					
562. Rentas e intereses pagados por anticipado					
17. RESULTADOS ACUMULADOS					
170. Déficit de gestión					
SUMA DEL ACTIVO				46.043.992.795	
02. CUENTAS DE ORDEN			87.316.000		
TOTAL				46.131.308.795	

EL DIRECTOR GENERAL

1. FINANCIACION BASICA		PASIVO		28.629.581.988	
10. CAPITAL					
11. RESERVAS			4.160.276.581		
110. Fondo de Nivelación de Cuotas					
111. Fondo de Garantía					
112. Fondo de Reserva	5.048.028.535				
113. Fondo de Estabilización					
114. Fondo especial de excedentes					
115. Reserva para obligaciones inmediatas					
116. Reserva para siniestros en tramitación ptes. de liquidación o pago					
117. Fondo de prevención y rehabilitación	6.089.752.014				
118. Fondo del F.C.A.T.					
119. Reservas matemáticas					
12. OTRAS RESERVAS			6.222.188.003		
122. Fondo de asistencia social A.T.	6.222.188.003				
123. Reservas de autoseguro					
13. PRESTAMOS RECIBIDOS INTERNOS DEL SISTEMA DE LA SEGURIDAD SOCIAL					
130. Préstamos recibidos internos del sistema					
14. PRESTAMOS RECIBIDOS EXTERNOS			65.030		
140. Préstamos recibidos					
141. Acreedores hipotecarios			65.030		
15. EMPRESTITOS					
150. Obligaciones					
16. FONDOS ESPECIALES CON AFECTACION			24.491.410.100		
160. Fondo de C.P. Minería del Carbón					
161. Fondo de contingencias	24.271.212.859				
162. Excedentes de aportaciones para C.T.C.	219.717.421				
163. Fondo de excedentes de gastos de administración					
4. ACREEDORES			14.791.391.609		
40. PROVEEDORES			6.493.929		
41. ACREEDORES			13.673.957.661		
410. Acreedores diversos	8.492.587.155				
411. Impuestos y cuotas de la Seguridad Social a pagar	8.609.809.158				
412. Acreedores por prestaciones					
413. Obligaciones contraídas	2.371.561.349				
43. AJUSTES DE PERIODIFICACION			1.110.940.017		1.110.940.017
431. Pagos diferidos	1.110.940.017				
434. Cobros anticipados					
5. CUENTAS FINANCIERAS			2.823.017.198		
51. ACREEDORES POR OPERACIONES FINANCIERAS					
510. Rentas e intereses a pagar					
52. FIANZAS Y DEPOSITOS RECIBIDOS			26.894.968		
520. Fianzas recibidas	399.340				
521. Depósitos recibidos	26.504.628				
54. CUENTAS DIVERSAS			1.708.043.198		
540. Instituto Nacional de Previsión c/c					
541. Servicio del Mutualismo Laboral c/c					
542. Caja de Compensación c/c					
543. Servicio de Universidades Laborales c/c					
544. Servicio Social de Asistencia a Pensionistas c/c					
545. Mutualidades Laborales c/c					
546. Otras Entidades Gestoras					
547. Entidades filiales c/c					
548. Partidas pendientes de aplicación	75.932.997				
549. Operaciones en curso	1.632.110.201				
55. ANTIPO DE TESORERIA INTERNOS DEL SISTEMA DE LA SEGURIDAD SOCIAL			1.088.078.832		
551. Acreedores financieros por anticipos internos	1.088.078.832				
56. AJUSTES POR PERIODIFICACION					
560. Rentas e intereses a pagar no vencidos					
563. Rentas e intereses cobrados por anticipado					
SUMA DEL PASIVO				46.043.992.795	
02. CUENTAS DE ORDEN			87.316.000		
TOTAL				46.131.308.795	

Madrid a 31 de Diciembre de 1979

EL INVENTORIO CENTRAL

B. O. del E.—Núm. 156

1 julio 1981

15039




SERVICIO COMUN DE LA CAJA DE COMPENSACION DEL MUTUALISMO LABORAL

Cuenta de gestión por operaciones corrientes del año 1979

- GASTOS -	GESTION CONTINGENCIA GENERALES	GESTION ACCIDENTES DE TRABAJO	TOTAL
<b>60. Prestaciones económicas directas:</b>			
600. Pensiones .....	54.398.046.509		54.398.046.509
601. Incapacidad Laboral Transitoria .....			
602. Invalidez Provisional .....			
603. Protección a la familia .....			
604. Desempleo .....			
605. Indemnizaciones y entregas únicas .....	215.177.975		215.177.975
606. Auxilios económicos .....	90.132.200		90.132.200
<b>61. Asistencia sanitaria:</b>			
610. Asistencia médica con medios propios .....			
611. Asistencia médica con medios ajenos .....			
612. Farmacia .....			
613. Investigación y docencia .....			
614. Prótesis y vehículos para inválidos .....			
<b>62. Servicios Sociales:</b>			
620. Higiene y seguridad en el trabajo .....			
621. Medicina preventiva .....			
622. Reeducación de inválidos .....			
623. Acción formativa .....			
624. Asistencia a los pensionistas .....			
<b>63. Gastos generales y otros:</b>			
630. Gastos de administración .....	119.628.669		119.628.669
631. Gastos patrimoniales .....	361.426		361.426
632. Gastos financieros .....	566.427		566.427
<b>64. Transferencias internas del sistema de la Seguridad Social:</b>			
640. Cánones, aportaciones y compensación de financiación .....	648.512.768.882		648.512.768.882
641. Participación de otros entes en la cotización .....	5.758.468.161		5.758.468.161
642. Participación otros regímenes en la cotización .....			
643. Capitales renta .....			
644. Costes de servicios y prestaciones con cargo a otros entes .....	783.707.397		783.707.397
645. Intereses y rentas internos del Sistema de la S.Social .....			
646. Gastos transferidos de prestaciones .....	163.500		163.500
<b>65. Transferencias externas:</b>			
650. Al estado .....			
651. A otros entes .....			
Suma y Sigue .....	709.679.021.146		709.679.021.146
<b>11. Reservas:</b>			
12. Otras reservas .....			
18. Fondos especiales con afectación .....	398.779.949		398.779.949
<b>17. Resultados acumulados:</b>			
170. Déficit de gestión .....			
<b>TOTALES</b> .....	<b>710.277.801.095</b>		<b>710.277.801.095</b>

- INGRESOS -	GESTION CONTINGENCIA GENERALES	GESTION ACCIDENTES DE TRABAJO	TOTAL
<b>70. Cuotas cobradas:</b>			
700. Cuotas de empleadores .....	329.420.781.223		329.420.781.223
701. Cuotas de trabajadores por cuenta ajena .....	53.631.500.103		53.631.500.103
702. Cuotas de trabajadores por cuenta propia .....			
703. Prima única por subrogación empresarial .....	89.220		89.220
704. Recargo de mora .....			
<b>71. Percepción sobre productos derivados del campo:</b>			
710. Percepción sobre productos del campo nacionales .....			
711. Percepción sobre productos del campo importados .....			
<b>72. Rentas e intereses del patrimonio:</b>			
720. Cupos de valores .....	630.634		630.634
721. Beneficio en amortización o venta de valores .....			
722. Intereses de cuentas corrientes y de ahorro .....	129.165.892		129.165.892
723. Intereses de imposiciones plazo fijo .....			
724. Intereses de certificados de depósito .....			
725. Intereses de préstamos .....	2.347.950		2.347.950
726. Intereses de créditos laborales .....			
727. Alquileres de inmuebles .....	4.250.609		4.250.609
728. Otros recursos .....	772.119		772.119
<b>73. Transferencias internas del sistema de la Seguridad Social:</b>			
730. Cupos de valores del Sistema .....	1.726.080		1.726.080
731. Intereses de préstamos del Sistema .....	9.789.138		9.789.138
732. Alquileres de inmuebles .....			
733. Cánones y aportaciones recibidos .....	321.671.956.921		321.671.956.921
734. Participación en la cotización .....	842.195.758		842.195.758
735. Prima única de capitales renta .....			
736. Ingresos transferidos por asistencia sanitaria prestada .....			
737. Ingresos transferidos por acción formativa prestada .....			
738. Ingresos transferidos por otras prestaciones .....			
739. Ingresos transferidos por servicios de administración prestados .....	119.628.669		119.628.669
<b>74. Transferencias externas:</b>			
740. Subvenciones del estado .....	321.210.000		321.210.000
741. Subvenciones públicas no estatales .....	328.310.211		328.310.211
742. Subvenciones privadas .....			
<b>75. Ingresos por servicios prestados:</b>			
750. Ingresos por estancias .....			
751. Ingresos complementarios .....			
752. Ingresos varios .....	134.795		134.795
Suma y Sigue .....	708.286.485.322		708.286.485.322
<b>11. Reservas</b> .....	<b>1.991.315.773</b>		<b>1.991.315.773</b>
<b>12. Otras reservas</b> .....			
<b>16. Fondos especiales con afectación</b> .....			
<b>17. Resultados acumulados:</b>			
170. Déficit de gestión .....			
<b>TOTALES</b> .....	<b>710.277.801.095</b>		<b>710.277.801.095</b>

SECRETARIO GENERAL  




Madrid, a 31 de Diciembre de 1979

INTERVENTOR DELEGADO  


**CAJA DE COMPENSACION DEL M. L.**  
Balance de situación al 31 de diciembre de 1979

ACTIVO		PASIVO	
<b>2. INMOVILIZADO</b>		<b>1. FINANCIACION BASICA</b>	
20. INMOVILIZADO MATERIAL	379.990.832	10. CAPITAL	51.611.944.658
200. Inmueble	139.899.453	11. RESERVAS	45.702.561.921
201. Terrenos cobreros	242.292.695	110. Fondo de liquidación de cuotas	45.702.561.921
202. Instalaciones	4.572.871	111. Fondo de garantía	
203. Amortización acumulada	3.201.013	112. Fondo de estabilización	
204. Mobiliario y material no móvil	1.771.558	113. Fondo especial de excedentes	
205. Amortización acumulada	4.895.786	114. Reserva para obligaciones inmediatas	
206. Material móvil	3.564.172	115. Reserva para siniestros en tramitación o en de liquidación o pago	
207. Amortización acumulada	1.341.314	116. Fondo de prevención y rehabilitación	
208. Amortización acumulada		117. Fondo del F.C.A.T.	
209. Amortización acumulada		118. Reserva matrullada	408.999.815
<b>21. INMOVILIZACIONES EN CURSO</b>		12. OTRAS RESERVAS	408.999.815
210. Inmueble en construcción		122. Fondo de reserva social A.T.	
211. Estudios y proyectos en curso	370.834.867	123. Reservas de autogestión	
212. Instalaciones en montaje		13. PRESTAMOS RECIBIDOS INTERNOS DEL SISTEMA DE LA SEGURIDAD SOCIAL	
<b>22. INVERSIONES FINANCIERAS INTERNAS DEL SISTEMA DE LA SEGURIDAD SOCIAL</b>		14. PRESTAMOS RECIBIDOS EXTERNOS	
220. Valores mobiliarios del sistema	41.862.000	140. Préstamos recibidos	3.198.465.319
221. Préstamos concedidos a miembros del sistema	37.770.700	141. Acreditaciones hipotecarias	1.976.719
222. Inversiones en Universidades Laborales	5.411.863	15. EMPRESTITOS	
<b>23. FIANZAS Y DEPOSITOS CONSTITUIDOS</b>		150. Obligaciones	
230. Fianzas otorgadas	60.963.490	16. FONDOS ESPECIALES CON AFECTACION	
240. Deudas por créditos laborales	54.797	160. Fondo de C.P. Minería del Carbón	2.299.940.884
241. Deudas por créditos sociales	60.963.490	161. Fondo de contingencia	
<b>3. EXISTENCIAS</b>		162. Excedentes de aportaciones para C.T.C.	
30. MATERIAS PRIMAS		163. Fondo de excedentes de gastos de administración	
31. MATERIAS PRIMAS EN PROCESO		<b>4. ACREEDORES</b>	1.991.037.714
32. MATERIAS PRIMAS ACABADAS		40. PROVEEDORES	
<b>4. DEUDAS</b>	6.878	400. Acreedores diversos	727.917.082
40. DEUDAS		410. Impuestos y cuotas de la Seguridad Social a pagar	6.441.611
41. Deudas a corto plazo	181.916.003	411. Obligaciones por pagar a terceros	6.441.611
42. Deudas a largo plazo	4.410.965	412. Obligaciones hipotecarias	630.163.278
43. Deudas por prestaciones anticipadas	97.215	43. AJUSTES DE SERIODIFICACION	
44. Anticipos al personal	97.215	430. Pagar diferidos	2.181.971
<b>45. AJUSTES DE PERIODIFICACION</b>		431. Cobros anticipados	
450. Pagar anticipados	10.000	<b>5. CUENTAS FINANCIERAS</b>	
451. Cobros diferidos	32.404.522.806	50. TESORERIA	
<b>5. CUENTAS FINANCIERAS</b>	45.481.800.706	500. Caja	63.271
50. TESORERIA		501 a 503. Bancos y Cajas de Ahorro das. vta.	
500. Caja	937.236.477	<b>51. DEUDOS POR OPERACIONES FINANCIERAS</b>	
501 a 503. Bancos y Cajas de Ahorro das. vta.		510. Valores mobiliarios en operación	1.299.173
<b>51. DEUDOS POR OPERACIONES FINANCIERAS</b>		511. Valores mobiliarios en operación	209.724
510. Valores mobiliarios en operación	1.299.173	512. Rentas e intereses a cobrar	1.090.189
511. Valores mobiliarios en operación		<b>52. INVERSIONES FINANCIERAS</b>	
512. Rentas e intereses a cobrar	1.090.189	520. Valores mobiliarios	13.780.225
<b>52. INVERSIONES FINANCIERAS</b>	13.780.225	521. Préstamos concedidos al Estado	
520. Valores mobiliarios	13.780.225	522. Préstamos al personal	
521. Préstamos concedidos al Estado		523. Inmovilización a plazo fijo	
522. Préstamos al personal		524. Certificados de depósito	
523. Inmovilización a plazo fijo		<b>54. CUENTAS DIVERSAS</b>	
524. Certificados de depósito		540. Instituto Nacional de Previsión c/c	
<b>54. CUENTAS DIVERSAS</b>	39.880.541.772	541. Caja de Compensación c/c	
540. Instituto Nacional de Previsión c/c		542. Caja de Compensación c/c	
541. Caja de Compensación c/c		543. Servicio de Universidades Laborales c/c	
542. Caja de Compensación c/c		544. Servicio Social de Ahorro y Pensionistas c/c	
543. Servicio de Universidades Laborales c/c		545. Mutualidad Laborales c/c	
544. Servicio Social de Ahorro y Pensionistas c/c		546. Otras Entidades Gestoras	
545. Mutualidad Laborales c/c	39.880.541.772	547. Entidades filiales c/c	
546. Otras Entidades Gestoras		548. Partidas pendientes de aplicación	
547. Entidades filiales c/c		549. Operaciones en curso	
548. Partidas pendientes de aplicación		<b>55. ANTICIPOS DE TESORERIA INTERNOS DEL SISTEMA DE LA SEGURIDAD SOCIAL</b>	
549. Operaciones en curso		550. Deudores financieros por anticipos internos	4.670.872.219
<b>55. ANTICIPOS DE TESORERIA INTERNOS DEL SISTEMA DE LA SEGURIDAD SOCIAL</b>	4.670.872.219	<b>56. AJUSTES POR PERIODIFICACION</b>	
550. Deudores financieros por anticipos internos	4.670.872.219	561. Rentas e intereses a cobrar no vencidos	
<b>56. AJUSTES POR PERIODIFICACION</b>		562. Rentas e intereses pagados por anticipado	
561. Rentas e intereses a cobrar no vencidos		<b>17. RESULTADOS ACUMULADOS</b>	
562. Rentas e intereses pagados por anticipado		170. Déficit de gestión	
<b>17. RESULTADOS ACUMULADOS</b>		<b>SUMA DEL ACTIVO</b>	79.687.492.558
170. Déficit de gestión		<b>TOTAL</b>	79.687.492.558
<b>SUMA DEL PASIVO</b>	79.687.492.558	<b>50. CUENTAS DE ORDEN</b>	166.261.930.145
<b>TOTAL</b>	166.261.930.145	<b>TOTAL</b>	166.261.930.145



*of. de gestión*

Madrid, a 31 de diciembre de 1979.  
El Interventor Jefe, *[Signature]*

SERVICIO COMUN DE LAS COMISIONES TECNICAS CALIFICADORAS

Cuenta de gestión por operaciones corrientes del año 1979

- CASTOS -	GESTION CONTINGENCIA GENERALES	GESTION ACCIDENTES DE TRABAJO	TOTAL
<u>Prestaciones económicas directas:</u>			
600. Pensiones.....			
601. Incapacidad Laboral Transitoria.....			
602. Invalidez Provisional.....			
603. Prestación a la familia.....			
604. Desempleo.....			
605. Infraternizaciones y entregas únicas.....			
608. Auxilios económicos.....			
<u>61. Asistencia sanitaria:</u>			
610. Asistencia médica con medios propios.....			
611. Asistencia médica con medios ajenos.....			
612. Farmacia.....			
613. Investigación y docencia.....			
614. Prótesis y vehículos para inválidos.....			
<u>62. Servicios Sociales:</u>			
620. Higiene y seguridad en el trabajo.....			
621. Medicina preventiva.....			
622. Readaptación de inválidos.....			
623. Acción formativa.....			
624. Asistencia a los pensionistas.....			
<u>63. Gastos generales y otros:</u>			
630. Gastos de administración.....	991.589.116		991.589.116
631. Gastos patrimoniales.....			
632. Gastos financieros.....			
<u>64. Transferencias internas del sistema de la Seguridad Social:</u>			
640. Cánones, aportaciones y compensación de financiación.....			
641. Participación de otros entes en la cotización.....			
642. Participación otros regímenes en la cotización.....			
643. Capitales renta.....			
644. Cosas de servicios y prestaciones con cargo a otros entes.....			
645. Intereses y rentas internos del Sistema de la S.Social.....	84.733.749		84.733.749
648. Gastos transferidos de prestaciones.....			
<u>65. Transferencias externas:</u>			
650. Al estado.....			
651. A otros entes.....			
Suma y Sigue.....	1.076.322.864		1.076.322.864
<u>11. Reservas:</u>			
12. Otras reservas.....			
<u>16. Fondos especiales con afectación:</u>			
16. Fondos especiales con afectación.....	956.531.122		956.531.122
<u>17. Resultados acumulados:</u>			
170. Déficit de gestión.....			
<b>TOTALES.....</b>	<b>2.032.851.986</b>		<b>2.032.851.986</b>

- INGRESOS -	GESTION CONTINGENCIA GENERALES	GESTION ACCIDENTES DE TRABAJO	TOTAL
<u>70. Cuotas cobradas:</u>			
700. Cuotas de empleadores.....			
701. Cuotas de trabajadores por cuenta ajena.....			
702. Cuotas de trabajadores por cuenta propia.....			
703. Prima única por subrogación empresarial.....			
704. Recargo de mora.....			
<u>71. Percepción sobre productos derivados del campo:</u>			
710. Percepción sobre productos del campo nacionales.....			
711. Percepción sobre productos del campo importados.....			
<u>72. Rentas e intereses del patrimonio:</u>			
720. Cupones de valores.....			
721. Beneficio en amortización o venta de valores.....			
722. Intereses de cuentas corrientes y de ahorro.....			
723. Intereses de inposiciones plazo fijo.....			
724. Intereses de certificados de depósito.....			
725. Intereses de préstamos.....			
726. Intereses de créditos laborales.....			
727. Alquileres de inmuebles.....			
728. Otros recursos.....			
<u>73. Transferencias internas del sistema de la Seguridad Social:</u>			
730. Cupones de valores del Sistema.....			
731. Intereses de préstamos del Sistema.....			
732. Alquileres de inmuebles.....			
733. Cánones y aportaciones recibidos.....	2.032.851.986		2.032.851.986
734. Participación en la cotización.....			
735. Prima única de capitales renta.....			
736. Ingresos transferidos por asistencia sanitaria prestada.....			
737. Ingresos transferidos por acción formativa prestada.....			
738. Ingresos transferidos por otras prestaciones.....			
739. Ingresos transferidos por servicios de administración prestados.....			
<u>74. Transferencias externas:</u>			
740. Subvenciones del estado.....			
741. Subvenciones públicas no estatales.....			
742. Subvenciones privadas.....			
<u>75. Ingresos por servicios prestados:</u>			
750. Ingresos por estancias.....			
751. Ingresos complementarios.....			
752. Ingresos varios.....			
Suma y Sigue.....	2.032.851.986		2.032.851.986
<u>11. Reservas:</u>			
12. Otras reservas.....			
<u>16. Fondos especiales con afectación:</u>			
16. Fondos especiales con afectación.....			
<u>17. Resultados acumulados:</u>			
170. Déficit de gestión.....			
<b>TOTALES.....</b>	<b>2.032.851.986</b>		<b>2.032.851.986</b>

Madrid, a 31 de Diciembre de 1979

DIRECTOR GENERAL

EL INTERVENTOR GENERAL

**I. N. P. REGIMEN GENERAL DE LA SEGURIDAD SOCIAL**  
**Cuenta de gestión por operaciones corrientes del año 1979**

- GASTOS -	GESTION CONTINGENCIA GENERALES	GESTION MEDIANTES DE TRABAJO	TOTAL
50. Prestaciones económicas directas:			
500. Pensiones .....			
601. Incapacidad Laboral Transitoria .....	89.137.858.582		89.137.858.582
602. Invalidez Provisional .....	14.882.935.857		14.882.935.857
603. Protección a la familia .....	48.401.477.535		48.401.477.535
604. Desempleo .....	200.950.549.919		200.950.549.919
605. Indemnizaciones y entregas únicas .....	1.705.111.586		1.705.111.586
606. Auxilios económicos .....			
51. Asistencia sanitaria:			
510. Asistencia médica con medios propios .....	222.475.039.048		222.475.039.048
511. Asistencia médica con medios ajenos .....	99.398.527.713		99.398.527.713
512. Farmacia .....	104.546.862.950		104.546.862.950
513. Investigación y docencia .....	3.205.200.865		3.205.200.865
514. Prótesis y vehículos para inválidos .....	2.361.788.734		2.361.788.734
52. Servicios Sociales:			
520. Higiene y seguridad en el trabajo .....			
521. Medicina preventiva .....			
522. Prevención de invalidez .....			
523. Acción formativa .....			
524. Asistencia a los pensionistas .....			
53. Gastos generales y otros:			
530. Gastos de administración .....			
531. Gastos patrimoniales .....	109.842.961		109.842.961
532. Gastos financieros .....	24.642.718		24.642.718
64. Transferencias internas del sistema de la Seguridad Social:			
640. Cánones, aportaciones y compensación de financiación .....	24.950.010.576		24.950.010.576
641. Participación de otros entes en la cotización .....	5.166.214.249		5.166.214.249
642. Participación otros regimenes en la cotización .....	103.667.693.639		103.667.693.639
643. Capitales rentas .....			
644. Costes de servicios y prestaciones con cargo a otros entes .....			
645. Intereses y rentas internas del Sistema de la S.Social .....	2.338.737.222		2.338.737.222
646. Gastos transferidos de prestaciones .....			
65. Transferencias externas:			
650. Al estado .....	1.604.913.952		1.604.913.952
651. A otros entes .....	6.658.922.826		6.658.922.826
Suma y Sigue .....	939.066.790.713		939.066.790.713
11. Reservas .....	104.403.796.101		104.403.796.101
12. Otras reservas .....			
14. Fondos especiales con afectación .....	14.019.002.388		14.019.002.388
17. Resultados .....			
170. Déficit de gestión .....	6.483.245.902		6.483.245.902
<b>TOTALES</b> .....	<b>1.063.977.829.104</b>		<b>1.063.977.829.104</b>

- INGRESOS -	GESTION CONTINGENCIA GENERALES	GESTION MEDIANTES DE TRABAJO	TOTAL
70. Cuotas cobradas:			
700. Cuotas de empleadores .....	706.727.569.686		706.727.569.686
701. Cuotas de trabajadores por cuenta ajena .....	122.231.286.434		122.231.286.434
702. Cuotas de trabajadores por cuenta propia .....			
703. Prima única por sujeción empresarial .....			
704. Recargo de mora .....	1.922.119.491		1,922.119.491
71. Percepción sobre productos derivados del campo:			
710. Percepción sobre productos del campo nacionales .....			
711. Percepción sobre productos del campo importados .....			
72. Rentas e intereses del patrimonio:			
720. Cupones de valores .....			
721. Beneficio en amortización o venta de valores .....			
722. Intereses de cuentas corrientes y de ahorro .....	104.702.987		104.702.987
723. Intereses de impositivos plazo fijo .....			
724. Intereses de certificados de depósito .....			
725. Rentas de préstamos .....	5.149.744		5,149.744
726. Intereses de créditos laborales .....			
727. Alquileres de inmuebles .....	119.195.385		119,195.385
728. Otros recursos .....			
73. Transferencias internas del sistema de la Seguridad Social:			
730. Cupones de valores del Sistema .....			
731. Intereses de creencias del Sistema .....			
732. Alquileres de inmuebles .....			
733. Cánones y aportaciones recibidos .....			
734. Participación en la cotización .....	218.741.349		218,741.349
735. Prima única de capitales rentas .....			
736. Ingresos transferidos por asistencia sanitaria prestada .....	104.748.766.773		104,748.766.773
737. Ingresos transferidos por acción formativa prestada .....			
738. Ingresos transferidos por otras prestaciones .....			
739. Ingresos transferidos por servicios de administración presta- dos .....			
74. Transferencias externas:			
740. Subvenciones del estado .....	60.000.000.000		60,000.000.000
741. Subvenciones públicas no estatales .....	37.723.420		37,723.420
742. Subvenciones privadas .....			
75. Ingresos por servicios brindados:			
750. Ingresos por asistencias .....	6.512.324.983		6,512.324.983
751. Ingresos complementarios .....	5.335.734.326		5,335.734.326
752. Ingresos varios .....	273.242.283		273,242.283
Suma y Sigue .....	1,008.236.618.801		1,008.236.618.801
11. Reservas .....			
12. Otras reservas .....			
14. Fondos especiales con afectación .....			
17. Resultados acumulados .....			
170. Déficit de gestión .....	55.741.210.303		55,741.210.303
<b>TOTALES</b> .....	<b>1.063.977.829.104</b>		<b>1.063.977.829.104</b>

El DIRECTOR GENERAL,

El DIRECTOR GENERAL,

*[Firma manuscrita]*

1. N. P. REGIMEN GENERAL DE LA SEGURIDAD SOCIAL

Balance de situación al 31 de diciembre de 1979

ACTIVO		37,369,592,447	
<b>2. INMOVILIZADO</b>			
<b>20. INMOVILIZADO MATERIAL</b>		84,369,820,201	
201	22,391,596,683		
202	2,479,594,013		
203	1,450,257,523		
204	43,489,301,068		
205	30,354,122,355		
206	120,491,503		
207	159,536,350		
<b>21. INMOVILIZACIONES EN CURSO</b>		3,542,391,319	
210			
211	3,542,391,319		
212			
<b>22. INVERSIONES FINANCIERAS INTERNAS DEL SISTEMA DE LA SEGURIDAD SOCIAL</b>			
221			
222			
223			
<b>23. FIANZAS Y DEPOSITOS CONSTITUIDOS</b>		19,351,673	
<b>24. PRESTAMOS CONCEDIDOS A LARGO PLAZO</b>		17,349	
240			
241			
242			
<b>2. EXISTENCIAS</b>		7,480,015,008	
<b>30. APROVISIONAMIENTOS Y SUMINISTROS</b>		7,480,015,008	
<b>4. DEUDORES</b>		69,550,551,307	
<b>40. DEUDORES</b>		24,421,315,352	
401			
402	18,728,279,230		
403			
404	2,693,036,122		
<b>41. AJUSTES DE PERIODIFICACION</b>		48,128,735,952	
411			
412			
<b>5. CUENTAS FINANCIERAS</b>		73,745,297,526	
<b>50. TESORERIA</b>			
501			
<b>51. DEUDORES POR OPERACIONES FINANCIERAS</b>			
511			
512			
<b>52. INVERSIONES FINANCIERAS</b>			
521			
522			
523			
524			
<b>54. CUENTAS DIVERSAS</b>		738,015,218	
540			
541			
542			
543			
544			
545			
546			
547	738,005,835		
548	9,413		
549			
<b>55. ANTICIPOS DE TESORERIA INTERNOS DEL SISTEMA DE LA SEGURIDAD SOCIAL</b>		73,007,281,541	
550			
551	73,007,281,541		
<b>56. AJUSTES POR PERIODIFICACION</b>		737	
561			
562	737		
<b>17. RESERVAS ACUMULADAS</b>		60,258,038,394	60,258,038,394
171			
<b>SUMA DEL ACTIVO</b>		228,902,492,682	
<b>02. CUENTAS DE ORDEN</b>		138,568,341,874	
<b>TOTAL</b>		367,470,834,556	

PASIVO		236,728,613,630	
<b>1. FINANCIACION BASICA</b>			
<b>10. CAPITAL</b>			236,728,613,630
<b>11. RESERVAS</b>			119,818,559,769
110			
111	81,401,658,262		
112			
113	38,416,911,367		
114			
115			
116			
117			
118			
119			
<b>12. OTRAS RESERVAS</b>			
122			
123			
<b>13. PRESTAMOS RECIBIDOS INTERNOS DEL SISTEMA DE LA SEGURIDAD SOCIAL</b>		42,938,127,803	42,938,127,803
130			
<b>14. PRESTAMOS RECIBIDOS EXTERNOS</b>		556,861,286	
140	457,468,155		
141	109,393,131		
<b>18. EMPRESTITOS</b>			
181			
<b>16. FONDOS ESPECIALES CON AFECTACION</b>		73,405,074,978	73,405,074,978
160			
161			
162			
163			
<b>4. ACREEDORES</b>			58,823,640,152
<b>40. PROVEEDORES</b>		10,503,315,697	
<b>41. ACREEDORES</b>		46,417,426,756	
410	30,415,846,860		
411	5,608,833,667		
412	10,215,490,813		
413	178,447,438		
<b>42. AJUSTES DE PERIODIFICACION</b>		1,952,397,704	
421			
422			
<b>6. CUENTAS FINANCIERAS</b>			3,300,218,595
<b>61. ACREEDORES POR OPERACIONES FINANCIERAS</b>		12,673,850	12,673,850
610			
<b>62. FIANZAS Y DEPOSITOS RECIBIDOS</b>		250,563,074	250,563,074
620	232,778,870		
621	17,784,204		
<b>54. CUENTAS DIVERSAS</b>		2,923,554,241	2,923,554,241
540			
541			
542			
543			
544			
545			
546			
547			
548	2,923,554,241		
549			
<b>55. ANTICIPOS DE TESORERIA INTERNOS DEL SISTEMA DE LA SEGURIDAD SOCIAL</b>			
551			
<b>56. AJUSTES POR PERIODIFICACION</b>		113,427,730	113,427,730
560			
561	113,427,730		
<b>SUMA DEL PASIVO</b>		228,902,492,682	
<b>02. CUENTAS DE ORDEN</b>		138,568,341,874	
<b>TOTAL</b>		367,470,834,556	

**I. N. P. MUTUALIDAD NACIONAL AGRARIA**  
**Cuenta de gestión por operaciones corrientes del año 1979**

- GASTOS -	CONTRIBUCIÓN DE EMPRESAS GENERALES	CONTRIBUCIÓN DE EMPLEADOS DE TRABAJO	TOTAL
<b>60. Prestaciones económicas directas:</b>			
600. Pensiones	229.447.189.009		229.447.189.009
601. Incapacidad Laboral Transitoria	3.812.357.859	281.736.084	4.094.093.943
602. Incapacidad Provisional	3.682.601.141	7.263.583	3.689.864.724
603. Protección a la familia	11.608.368.462		11.608.368.462
604. Desempleo	12.236.260.821		12.236.260.821
605. Indemnizaciones y entropas únicas	566.644.659	159.921.132	726.565.791
606. Auxilios económicos	427.517.262		427.517.262
<b>61. Prestaciones sanitarias:</b>			
610. Asistencia médica con medios propios	2.452.517.247		2.452.517.247
611. Asistencia médica con medios ajenos		239.060.739	239.060.739
612. Farmacia		32.382.573	32.382.573
613. Investigación y concilio			
614. Pruebas y vendajes para inválidos		3.402.577	3.402.577
<b>62. Servicios Sociales:</b>			
620. Higiene y seguridad en el trabajo			
621. Medicina preventiva			
622. Rehabilitación de inválidos			
623. Acción formativa			
624. Asistencia a las pensionistas			
<b>63. Gastos generales y otros:</b>			
630. Gastos de administración			
631. Gastos patrimoniales			
632. Gastos financieros			
<b>64. Transferencias internas del sistema de la Seguridad Social:</b>			
640. Cánones, aportaciones y compensación de financiación	17.336.347.241	331.359.764	18.667.707.005
641. Participación de otras entes en la cotización		710.743.622	710.743.622
642. Participación otras regimenes en la cotización			
643. Capitales renta		491.730.968	491.730.968
644. Costes de servicios y prestaciones con cargo a otros entes			
645. Intereses y rentas internas del Sistema de la S Social	1.916.778.569	520.346	1.917.308.915
646. Gastos transferidos de prestaciones	77.455.876.630		77.455.876.630
<b>65. Transferencias externas:</b>			
650. Al estado	143.137.498		143.137.498
651. A otros entes	22.794.715		22.794.715
<b>Reserva:</b>	166.136.391.049	2.999.849.676	169.136.240.725
<b>11. Otras reservas:</b>		119.966.789	119.966.789
<b>12. Fondos especiales con afectación:</b>			
<b>13. Resultados acumulados:</b>			
170. Déficit de gestión		106.127.487	106.127.487
<b>TOTALES</b>	<b>366.106.391.049</b>	<b>3.774.048.805</b>	<b>369.880.439.854</b>

- INGRESOS -	CONTRIBUCIÓN DE EMPRESAS GENERALES	CONTRIBUCIÓN DE EMPLEADOS DE TRABAJO	TOTAL
<b>70. Cuotas cobradas:</b>			
700. Cuotas de anticipaciones	19.627.199.697	1.515.213.422	21.142.413.121
701. Cuotas de trabajadores por cuenta ajena	16.319.524.142		16.319.524.142
702. Cuotas de trabajadores por cuenta propia	16.166.410.231	2.219.726.254	18.386.136.485
703. Prima única por suscripción empresarial			
704. Recargo de mora	169.956.684	1.904.749	171.861.433
<b>71. Percepción sobre productos derivados del campo:</b>			
710. Percepción sobre productos del campo nacionales	6.566.995.707		6.566.995.707
711. Percepción sobre productos del campo importados	1.733.307.492		1.733.307.492
<b>72. Rentas e intereses del patrimonio:</b>			
720. Cuotas de valores			
721. Beneficio en amortización o venta de valores			
722. Intereses de cuentas corrientes y de ahorro			
723. Intereses de préstamos al uso fijo			
724. Intereses de créditos fijos de inversión			
725. Intereses de préstamos			
726. Intereses de créditos temporales			
727. Alquileres de inmuebles			
728. Otros rendimientos			
<b>73. Transferencias internas del sistema de la Seguridad Social:</b>			
730. Cuotas de valores del Sistema			
731. Intereses de préstamos del Sistema			
732. Alquileres de inmuebles			
733. Cánones y aportaciones recibidos	89.956.037.156		89.956.037.156
734. Participación en la cotización	98.392.081.630		98.392.081.630
735. Prima única de capitales renta			
736. Ingresos transferidos por asistencia sanitaria prestada			
737. Ingresos transferidos por acción formativa prestada			
738. Ingresos transferidos por otras prestaciones	783.737.327	37.140.379	820.877.706
739. Ingresos transferidos por servicios de administración prestados			
<b>74. Transferencias externas:</b>			
740. Subvenciones del estado	34.872.867.000		34.872.867.000
741. Subvenciones públicas no estatales	25.222.414		25.222.414
742. Subvenciones privadas			
<b>75. Ingresos por servicios prestados:</b>			
750. Ingresos por prestaciones			
751. Ingresos complementarios			
752. Ingresos varios			
<b>Reserva:</b>	284.684.016.550	3.774.048.805	288.458.065.355
<b>12. Otras reservas:</b>	58.166.208		58.166.208
<b>13. Fondos especiales con afectación:</b>			
<b>14. Resultados acumulados:</b>			
170. Déficit de gestión	81.364.208.291		81.364.208.291
<b>TOTALES</b>	<b>366.106.391.049</b>	<b>3.774.048.805</b>	<b>369.880.439.854</b>

EL DIRECTOR GENERAL

EL PRESIDENTE DEL CONSEJO DE ADMINISTRACIÓN

*[Firma manuscrita]*

**I. N. P. MUTUALIDAD NACIONAL AGRARIA**  
**Balance de situación al 31 de diciembre de 1979**

ACTIVO			
<b>2. INMOVILIZADO</b>			
<b>20. INMOVILIZADO MATERIAL</b>			
200 Inmuebles			
201 Inmuebles en construcción			
202 Vehículos			
203 Mobiliario y material no móvil			
204 Material móvil			
<b>21. INMOVILIZACIONES EN CURSO</b>			
210 Inmuebles en construcción			
211 Estudios y proyectos en curso			
212 Instalaciones en montaje			
<b>22. INVERSIONES FINANCIERAS INTERNAS DEL SISTEMA DE LA SEGURIDAD SOCIAL</b>			
220 Valores mobiliarios del sistema			
221 Préstamos concedidos internos del sistema			
222 Inversiones en Universidades Laborales			
<b>23. FIANZAS Y DEPOSITOS CONSTITUIDOS</b>			
<b>24. PRESTAMOS CONCEDIDOS A LARGO PLAZO</b>			
240 Préstamos sociales			
241 Deudores por créditos laborales			
242 Otras inversiones sociales			
<b>3. EXISTENCIAS</b>			
<b>30. APROVISIONAMIENTOS Y SUMINISTROS</b>			
<b>4. DEUDORES</b>			1.836.442.591
<b>42. DEUDORES</b>		4.187.991	4.187.991
420 Deudores diversos			
421 Deudores por prestaciones			
422 Deudores por prestaciones anticipadas			
423 Anticipos al personal			
<b>43. AJUSTES DE PERIODIFICACION</b>			
430 Pagos anticipados		1.832.254.600	1.832.254.600
435 Cuentas diferidas			
<b>5. CUENTAS FINANCIERAS</b>			3.813.114.378
<b>50. TESORERIA</b>			
500 Caja			
501 a 503 Bancos y Cajas de Ahorro otras vistas			
<b>51. DEUDORES POR OPERACIONES FINANCIERAS</b>			
511 Valores mobiliarios amortizados			
512 Rentas e intereses a cobrar			
<b>52. INVERSIONES FINANCIERAS</b>			
520 Valores mobiliarios			
521 Préstamos concedidos al Estado			
522 Préstamos al personal			
523 Imposiciones a plazo fijo			
524 Certificados de depósito			
<b>54. CUENTAS DIVERSAS</b>			2.813.114.378
540 Instituto Nacional de Previsión c/c			
541 Servicio del Mutualismo Laboral c/c			
542 Caja de Compensación c/c			
543 Servicio de Universidades Laborales c/c			
544 Servicio Social de Asistencia a Pensionistas c/c			
545 Mutualidades Laborales c/c			
546 Otras Entidades Gestoras			
547 Entidades filiales c/c			
548 Partidas pendientes de aplicación			
549 Operaciones en curso			
<b>55. ANTICIPOS DE TESORERIA INTERNOS DEL SISTEMA DE LA SEGURIDAD SOCIAL</b>			
550 Deudores financieros por anticipos internos			
<b>56. AJUSTES POR PERIODIFICACION</b>			
561 Rentas e intereses a cobrar no vencidos			
562 Rentas e intereses pagados por anticipado			
<b>17. RESULTADOS ACUMULADOS</b>		195.220.801.382	195.220.801.382
170 Resultado de gestión			
<b>SUMA DEL ACTIVO</b>			199.870.358.351
<b>62. CUENTAS DE ORDEN</b>			
<b>TOTAL</b>			199.870.358.351

PASIVO			
<b>1. FINANCIACION BASICA</b>			2.568.153.345
<b>10. CAPITAL</b>			
<b>11. RESERVAS</b>			2.469.188.586
110 Fondo de Nivelación de Cuotas			
111 Fondo de Garantía			
112 Fondo de Reserva			
113 Fondo de Estabilización			
114 Fondo especial de excedentes			
115 Reserva para obligaciones inmediatas		735.279.016	
116 Reserva para siniestros en tramitación plus de liquidación o pago		350.615.721	
117 Fondo de prevención y rehabilitación		1.413.692.549	
118 Fondo del F.C.A.T.			
119 Reservas matemáticas			
<b>12. OTRAS RESERVAS</b>		118.966.789	118.966.789
122 Fondo de asistencia social A.T.			
123 Reservas de autoaseguro			
<b>13. PRESTAMOS RECIBIDOS INTERNOS DEL SISTEMA DE LA SEGURIDAD SOCIAL</b>			
130 Préstamos recibidos internos del sistema			
<b>14. PRESTAMOS RECIBIDOS EXTERNOS</b>			
140 Préstamos recibidos			
141 Acreedores hipotecarios			
<b>15. EMPRESTITOS</b>			
150 Del gobierno			
<b>16. FONDOS ESPECIALES CON AFECTACION</b>			
160 Fondo de C.P. Minería del Carbón			
161 Fondo de contingencias			
162 Excedentes de aportaciones para C.T.C.			
163 Fondo de excedentes de gastos de administración			
<b>4. ACREEDORES</b>			2.764.774.766
<b>40. PROVEEDORES</b>			
<b>41. ACREEDORES</b>		717.014.185	717.014.185
410 Acreedores diversos			
411 Inmuebles y cuotas de la Seguridad Social a pagar			
412 Acreedores por prestaciones		2.047.760.591	
413 Obligaciones convalidadas			
<b>43. AJUSTES DE PERIODIFICACION</b>			
431 Pagos anticipados			
434 Cuentas diferidas			
<b>5. CUENTAS FINANCIERAS</b>			194.517.428.240
<b>51. ACREEDORES POR OPERACIONES FINANCIERAS</b>			
510 Rentas e intereses a pagar			
<b>52. FIANZAS Y DEPOSITOS RECIBIDOS</b>			
520 Fianzas recibidas			
521 Depósitos recibidos			
<b>54. CUENTAS DIVERSAS</b>			
540 Instituto Nacional de Previsión c/c			
541 Servicio del Mutualismo Laboral c/c			
542 Caja de Compensación c/c			
543 Servicio de Universidades Laborales c/c			
544 Servicio Social de Asistencia a Pensionistas c/c			
545 Mutualidades Laborales c/c			
546 Otras Entidades Gestoras			
547 Entidades filiales c/c			
548 Partidas pendientes de aplicación			
549 Operaciones en curso			
<b>55. ANTICIPOS DE TESORERIA INTERNOS DEL SISTEMA DE LA SEGURIDAD SOCIAL</b>		194.517.428.240	194.517.428.240
551 Acreedores financieros por anticipos internos			
<b>56. AJUSTES POR PERIODIFICACION</b>			
560 Rentas e intereses a pagar no vencidos			
563 Rentas e intereses cobrados por anticipado			
<b>SUMA DEL PASIVO</b>			199.870.358.351
<b>02. CUENTAS DE ORDEN</b>			
<b>TOTAL</b>			199.870.358.351

El DIRECTOR GENERAL

Madrid, a \_\_\_\_\_ de \_\_\_\_\_ de 19 80.  
 El DIRECTOR GENERAL

**I. N. P. REGIMEN ESPECIAL DE ESTUDIANTES**  
**Cuenta de gestión por operaciones corrientes del año 1979**

- GASTOS -	GESTION CONTINGENCIA GENERALES	GESTION ALUMNOS DE TRABAJO	TOTAL
60. <u>Propaganda económica directa:</u>			
600. Pensiones .....	454.000		454.000
601. Incapacidad Laboral Transitoria .....			
602. Invalidez Provisional .....			
603. Prorroga a la familia .....			
604. Desempleo .....			
605. Indemnizaciones y entregas únicas .....	2.656.180		2.656.180
609. Auxilios económicos .....	171.535.025		171.535.025
61. <u>Asistencia sanitaria:</u>			
610. Asistencia médica con medios propios .....			
611. Asistencia médica con medios ajenos .....	476.259.821		476.259.821
612. Farmacia .....	2.486.079		2.486.079
613. Investigación y docencia .....			
614. Prótesis y vehículos para inválidos .....			
62. <u>Servicios Sociales:</u>			
620. Higiene y seguridad en el trabajo .....			
621. Medicina preventiva .....			
622. Producción de inválidos .....			
623. Acción formativa .....			
624. Asistencia a los pensionistas .....			
63. <u>Gastos generales y otros:</u>			
630. Gastos de administración .....			
631. Gastos patrimoniales .....			
632. Gastos financieros .....			
64. <u>Transferencias internas del sistema de la Seguridad Social:</u>			
640. Cánones, aportaciones y compensación de financiación .....	23.985.778		23.985.778
641. Participación de otros entes en la cotización .....			
642. Participación otros regímenes en la cotización .....			
643. Capitales rentas .....			
644. Costes de servicios y prestaciones con cargo a otros entes .....			
645. Intereses y rentas internos del sistema de la S.Social .....			
648. Gastos transferidos de prestaciones .....			
65. <u>Transferencias externas:</u>			
650. Al estado .....			
651. A otros entes .....			
	677.376.683		677.376.683
11. <u>Reservas:</u>	27.853.347		27.853.347
12. <u>Otras reservas:</u>			
16. <u>Fondos especiales con afectación:</u>	14.588.184		14.588.184
17. <u>Resultados:</u>			
170. Déficit de gestión anterior .....	19.775.292		19.775.292
<b>TOTALES</b> .....	<b>739.593.506</b>		<b>739.593.506</b>

El DIRECTOR GENERAL

- INGRESOS -	GESTION CONTINGENCIA GENERALES	GESTION ALUMNOS DE TRABAJO	TOTAL
70. <u>Cuentas cobradas:</u>			
700. Cuotas de empleadores .....			
701. Cuotas de trabajadores por cuenta ajena .....			
702. Cuotas de trabajadores por cuenta propia .....	347.619.965		347.619.965
703. Prima única por subrogación empresarial .....			
704. Recargo de mora .....			
71. <u>Percepción sobre productos derivados del campo:</u>			
710. Percepción sobre productos del campo nacionales .....			
711. Percepción sobre productos del campo importados .....			
72. <u>Rentas e intereses del patrimonio:</u>			
720. Cupones de valores .....	3.563.552		3.563.552
721. Beneficio en amortización o venta de valores .....			
722. Intereses de cuentas corrientes y de ahorro .....	4.440.735		4.440.735
723. Intereses de inversiones plazo fijo .....			
724. Intereses de certificaciones de depósitos .....			
725. Intereses de préstamos .....	4.323.856		4.323.856
726. Intereses en créditos bancarios .....			
727. Alquileres de inmuebles .....			
728. Otros recursos .....	765.381		765.381
73. <u>Transferencias internas del sistema de la Seguridad Social:</u>			
730. Cupones de valores del Sistema .....			
731. Intereses de préstamos del Sistema .....			
732. Alquileres de inmuebles .....			
733. Cánones y aportaciones recibidos .....			
734. Participación en la cotización .....			
735. Prima única de capitales rentas .....			
736. Ingresos transferidos por asistencia sanitaria prestada .....			
737. Ingresos transferidos por acción formativa prestada .....			
738. Ingresos transferidos por otras prestaciones .....			
739. Ingresos transferidos por servicios de administración prestados .....			
74. <u>Transferencias externas:</u>			
740. Subvenciones del estado .....	347.619.965		347.619.965
741. Subvenciones públicas no estatales .....			
742. Subvenciones privadas .....			
75. <u>Ingresos por servicios prestados:</u>			
750. Ingresos por prestaciones .....			
751. Ingresos complementarios .....			
752. Ingresos varios .....			
	708.273.506		708.273.506
11. <u>Reservas:</u>	31.320.000		31.320.000
12. <u>Otras reservas:</u>			
16. <u>Fondos especiales con afectación:</u>			
17. <u>Resultados acumulados:</u>			
170. Déficit de gestión .....			
<b>TOTALES</b> .....	<b>739.593.506</b>		<b>739.593.506</b>

Madrid, a 1 de Julio de 1980

El DIRECTOR GENERAL

352



I. N. P. REGIMEN ESPECIAL DE ESTUDIANTES

Balance de situación al 31 de diciembre de 1979

ACTIVO		45.515.911
<b>2. INMOVILIZADO</b>		
<b>20. INMOVILIZADO MATERIAL</b>		
200 Inmuebles		
201 Vehículos		
202 Mobiliario		
203 Maquinaria y equipo		
204 Bienes de uso común		
<b>21. INMOVILIZACIONES EN CURSO</b>		
210 Inmuebles en construcción		
211 Estudios y proyectos en curso		
212 Maquinarias en montaje		
<b>22. INVERSIONES FINANCIERAS INTERNAS DEL SISTEMA DE LA SEGURIDAD SOCIAL</b>		
220 Valores mobiliarios del sistema		
221 Préstamos concedidos internos del sistema		
222 Inversiones en Universidades Laborales		
<b>23. FIANZAS Y DEPOSITOS CONSTITUIDOS</b>		
<b>24. PRESTAMOS CONCEDIDOS A LARGO PLAZO</b>	44.707.609	45.515.911
240 Préstamos sociales		
241 Deudas por créditos laborales		
242 Otros préstamos sociales	868.302	
<b>3. EXISTENCIAS</b>		
<b>30. APROVISIONAMIENTOS Y SUMINISTROS</b>		
<b>4. DEUDORES</b>		213.212.802
40 DEUDORES DIVERSOS		
410 Deudores diversos	213.212.802	
411 Deudores por prestaciones		
412 Deudores por prestaciones anticipadas		
413 Anticipos al personal		
42 AJUSTES DE PERIODIFICACION		
420 Pagos anticipados		
421 Cobros diferidos		
<b>5. CUENTAS FINANCIERAS</b>		577.115.189
<b>50. TESORERIA</b>		
500 Caja		
501 a 503 Bancos y Cajas de Ahorro c/a.s. v/c.a.		
<b>51. DEUDORES POR OPERACIONES FINANCIERAS</b>		5.473.422
511 Valores mobiliarios amortizados		
512 Rentas e intereses a cobrar	5.473.422	
<b>53. INVERSIONES FINANCIERAS</b>		47.334.488
530 Valores mobiliarios	47.334.488	
531 Préstamos concedidos al Estado		
532 Préstamos al personal		
533 Imposiciones a plazo fijo		
534 Certificados de depósito		
<b>54. CUENTAS DIVERSAS</b>		522.668.362
540 Instituto Nacional de Previsión c/c	522.668.362	
541 Servicio del Mutualismo Laboral c/c		
542 Caja de Compensación c/c		
543 Servicio de Universidades Laborales c/c		
544 Servicio Social de Asistencia a Pensionistas c/c		
545 Mutualidades Laborales c/c		
546 Otras Entidades Gestoras		
547 Entidades filiales c/c		
548 Partidas pendientes de aplicación		
549 Operaciones en curso		
<b>55. ANTICIPOS DE TESORERIA INTERNOS DEL SISTEMA DE LA SEGURIDAD SOCIAL</b>		
550 Deudores financieros por anticipos internos		
<b>56. AJUSTES POR PERIODIFICACION</b>		1.638.917
561 Rentas e intereses a cobrar no vencidos	1.638.917	
562 Rentas e intereses cobrados por anticipado		
<b>57. RESULTADOS ACUMULADOS</b>		
570 Déficit de gestión		
<b>SUMA DEL ACTIVO</b>		835.843.902
<b>02. CUENTAS DE ORDEN</b>		49.514.000
<b>TOTAL</b>		885.357.902

PASIVO		661.717.583
<b>1. FINANCIACION BASICA</b>		
<b>10. CAPITAL</b>		3.000.000
<b>11. RESERVAS</b>		490.693.953
110 Fondo de Nivelación de Cuentas		
111 Fondo de Garantía		
112 Fondo de Reserva		
113 Fondo de Estabilización		
114 Fondo especial de excedentes		
115 Reserva para obligaciones inmediatas		
116 Reserva para siniestros en tramitación pter. de liquidación o pago		
117 Fondo de prevención y rehabilitación		
118 Fondo del F.C.A.T.		
119 Reservas matemáticas	490.693.953	
<b>12. OTRAS RESERVAS</b>		
121 Fondo de asistencia social A.T.		
122 Reservas de autoseguro		
<b>13. PRESTAMOS RECIBIDOS INTERNOS DEL SISTEMA DE LA SEGURIDAD SOCIAL</b>		
130 Préstamos recibidos internos del sistema		
<b>14. PRESTAMOS RECIBIDOS EXTERNOS</b>		
140 Préstamos recibidos		
141 Acortadores de plazos		
<b>15. EMPRESTITOS</b>		
150 Obligaciones		
<b>16. FONDOS ESPECIALES CON AFECTACION</b>		168.223.630
160 Fondo de C.P. Minería del Carbon		
161 Fondo de contingencias	168.223.630	
162 Excedentes de aportaciones para C.P.C.		
163 Fondo de excedentes de gastos de administración		
<b>2. ACREEDORES</b>		174.126.319
<b>40. PROVEEDORES</b>		
<b>41. ACREEDORES</b>		174.126.319
410 Proveedores diversos	136.322.176	
411 Anticipos y turnos de la Seguridad Social a pagar		
412 Acreedores por prestaciones	37.804.143	
413 Prestaciones contingencias		
<b>42. AJUSTES DE PERIODIFICACION</b>		
420 Pagos diferidos		
421 Cobros anticipados		
<b>5. CUENTAS FINANCIERAS</b>		
<b>51. ACREEDORES POR OPERACIONES FINANCIERAS</b>		
510 Rentas e intereses a cobrar		
<b>52. FIANZAS Y DEPOSITOS RECIBIDOS</b>		
520 Fianzas recibidas		
521 Depósitos recibidos		
<b>54. CUENTAS DIVERSAS</b>		
540 Instituto Nacional de Previsión c/c		
541 Servicio del Mutualismo Laboral c/c		
542 Caja de Compensación c/c		
543 Servicio de Universidades Laborales c/c		
544 Servicio Social de Asistencia a Pensionistas c/c		
545 Mutualidades Laborales c/c		
546 Otras Entidades Gestoras		
547 Entidades filiales c/c		
548 Partidas pendientes de aplicación		
549 Operaciones en curso		
<b>55. ANTICIPOS DE TESORERIA INTERNOS DEL SISTEMA DE LA SEGURIDAD SOCIAL</b>		
550 Deudores financieros por anticipos internos		
<b>56. AJUSTES POR PERIODIFICACION</b>		
560 Rentas e intereses a pagar no vencidos		
561 Rentas e intereses cobrados por anticipado		
<b>SUMA DEL PASIVO</b>		835.843.902
<b>02. CUENTAS DE ORDEN</b>		49.514.000
<b>TOTAL</b>		885.357.902

15068

1 julio 1981

B. O. del E.— Núm. 156

(Continuará.)

tervención, se constituye una Comisión Paritaria, que estará compuesta por las mismas personas que la Comisión Mixta a que se refiere el artículo 4.º-2.

En el caso de cese de alguno de estos componentes, el Comité Intercentro y la Dirección del Servicio, respectivamente, designarán a quien haya de sustituirle.

No será misión de la Comisión Paritaria el resolver sobre reclamaciones de carácter personal e individual.

#### CLAUSULA TRANSITORIA

Los efectos económicos de este Convenio tendrán retroactividad al 1 de enero de 1981, liquidándose los atrasos devengados por todos los conceptos con arreglo al mismo desde dicha fecha.

#### CLAUSULA ADICIONAL

A los efectos oportunos y de notificaciones se hace constar que la sede del Comité Intercentro se fija en el Instituto Tecnológico del Tabaco del Servicio Nacional de Cultivo y Fermentación del Tabaco, calle Bergantín, sin número, barriada Elcano, de Sevilla.

## Mº DE INDUSTRIA Y ENERGIA

**14722** RESOLUCION de 10 de abril de 1981, de la Delegación Provincial de Gerona, por la que se autoriza y declara la utilidad pública en concreto de la instalación eléctrica que se cita,

Visto el expediente incoado en esta Delegación Provincial a instancia de «Fuerzas Eléctricas de Cataluña, S. A.», con domicilio en plaza de Cataluña, 2, Barcelona, solicitando autorización y declaración en concreto de utilidad pública, para el establecimiento de una línea de A. T. y estación transformadora y cumplidos los trámites reglamentarios ordenados en los capítulos III del Decreto 2617/1966, sobre autorización de instalaciones eléctricas y en el capítulo III del Reglamento aprobado por Decreto 2619/1966, sobre expropiación forzosa y sanciones en materia de instalaciones eléctricas y de acuerdo con lo ordenado en la Ley de 24 de noviembre de 1939, sobre ordenación y defensa de la industria,

Esta Delegación Provincial del Ministerio de Industria y Energía de Gerona, a propuesta de la Sección correspondiente, ha resuelto:

Autorizar a la Empresa «Fuerzas Eléctricas de Cataluña, Sociedad Anónima», la instalación de la línea de A. T. a poste transformador 2.020 «Ordís», con el fin de ampliar y mejorar la capacidad de servicio de sus redes de distribución.

#### Línea de A. T.

Origen de la línea: Apoyo número 18 bis de la línea a 25 KV. Sils, Cálides de Malavella, Castell D'Aro.

Final de la misma: Poste transformador 2.020 «Ordís».

Término municipal: Caldes de Malavella.

Tensión en KV.: 25.

Tipo de línea: Aérea.

Longitud en kilómetros: 0,173.

Conductores: Tres de aluminio-acero de 30,10 milímetros cuadrados de sección.

Expediente: 62/81-A y G. 13.861.

#### Poste transformador

Tipo: Intemperie.

Transformador: Uno de 50 KVA. y relación 25.000/380 V.

Declarar en concreto la utilidad pública de la instalación eléctrica que se autoriza a los efectos señalados en la Ley 10/1966, sobre expropiación forzosa y sanciones en materia de instalaciones eléctricas y su Reglamento de aplicación de 20 de octubre de 1966.

Contra esta resolución cabe interponer recurso de alzada ante la Dirección General de la Energía en el plazo de quince días, a partir de la fecha de la publicación de esta resolución.

Gerona, 10 de abril de 1981.—El Delegado provincial, accidental, Daniel Avillá Hernández.—7.099-C.

**14723** RESOLUCION de 5 de mayo de 1981, de la Delegación Provincial de Barcelona, por la que se autoriza y declara la utilidad pública en concreto de la instalación eléctrica que se cita.

Cumplidos los trámites reglamentarios en el expediente incoado en esta Delegación Provincial a instancia de «Producción y Suministro de Electricidad, S. A.», con domicilio en Man-

lleu, Fedancio, 12, en solicitud de autorización para la instalación y declaración de utilidad pública, a los efectos de la imposición de servidumbre de paso de la instalación eléctrica, cuyas características técnicas principales son las siguientes:

Número de expediente: Sección 3.ª AS/cs-11.716/79.

Finalidad: Ampliación de la red de distribución en alta tensión con línea en tendido subterráneo.

Origen de la línea: En E. T. número 0746 «Pins».

Final de la misma: En E. T. número 0724 «Canigo».

Término municipal a que afecta: Torelló.

Tensión de servicio: 25 KV.

Longitud en kilómetros: 0,210 de tendido subterráneo.

Conductor: Aluminio 3(1 por 95) milímetros cuadrados de sección.

Estación transformadora: 315 KVA. 25/0,38-0,22 KV.

Esta Delegación Provincial, en cumplimiento de lo dispuesto en los Decretos 2617 y 2619/1966, de 20 de octubre; Ley 10/1966, de 18 de marzo; Decreto 1775/1967, de 22 de julio; Ley de 24 de noviembre de 1939, y Reglamento de Líneas Eléctricas Aéreas de Alta Tensión de 23 de noviembre de 1966, ha resuelto autorizar la instalación de la línea solicitada y declarar la utilidad pública de la misma, a los efectos de la imposición de la servidumbre de paso en las condiciones alcance y limitaciones que establece el Reglamento de la Ley 10/1966, aprobado por Decreto 2619/1966.

Barcelona, 5 de mayo de 1981.—El Ingeniero Jefe de los Servicios de Industrias.—8.857-C.

## Mº DE ECONOMIA Y COMERCIO

**14724** BANCO DE ESPAÑA

Mercado de Divisas de Madrid

Cambios oficiales del día 1 de julio de 1981

Divisas convertibles	Cambios	
	Comprador	Vendedor
1 dólar USA .....	95,971	96,201
1 dólar canadiense .....	79,790	80,077
1 franco francés .....	16,702	16,757
1 libra esterlina .....	163,007	163,830
1 libra irlandesa .....	145,396	146,129
1 franco suizo .....	48,517	48,742
100 francos belgas .....	242,903	244,103
1 marco alemán .....	39,808	39,987
100 liras italianas .....	8,008	8,034
1 florin holandés .....	35,835	35,988
1 corona sueca .....	18,773	18,855
1 corona danesa .....	12,685	12,732
1 corona noruega .....	15,838	15,902
1 marco finlandés .....	21,381	21,480
100 chelines austriacos .....	564,203	567,557
100 escudos portugueses .....	149,139	149,962
100 yens japoneses .....	42,055	42,249

## MINISTERIO DE SANIDAD Y SEGURIDAD SOCIAL

**14338** ORDEN de 29 de diciembre de 1980 por la que se aprueban las cuentas y balances de las Entidades Gestoras, servicios comunes y sociales de la Seguridad Social correspondientes al año 1979. (Continuación.)

Cuentas y Balances de las Entidades Gestoras, Servicios Comunes y Sociales de la Seguridad Social correspondientes al año 1979. (Continuación.)

**MUTUALIDAD NACIONAL DE EMPLEADOS DE HOGAR**  
**Cuenta de gestión por operaciones corrientes del año 1979**

- GASTOS -	GESTIÓN CONTINGENCIA GENERALES	GESTIÓN ACCIDENTES DE TRABAJO	TOTAL
60. Prestaciones económicas directas:			
600. Pensiones .....	11.987.477.913		11.987.477.913
601. Incapacidad Laboral Transitoria .....	3.769.247.024		3.769.247.024
602. Invalidez Provisional .....	1.183.673.026		1.183.673.026
603. Protección a la familia .....	203.006.203		203.006.203
604. Desempeño .....			
605. Indemnizaciones y entregas únicas .....	78.935.677		78.935.677
606. Auxilios económicos .....	4.426.774		4.426.774
61. Asistencia sanitaria:			
610. Asistencia médica con medios propios .....			
611. Asistencia médica con medios ajenos .....			
612. Farmacia .....			
613. Investigación y ocurrencia .....			
614. Prótesis y vehículos para inválidos .....			
62. Servicios Sociales:			
620. Higiene y seguridad en el trabajo .....			
621. Medicina preventiva .....			
622. Rehabilitación de inválidos .....			
623. Acción formativa .....			
624. Asistencia a los pensionistas .....			
63. Gastos generales y otros:			
630. Gastos de administración .....			
631. Gastos patrimoniales .....			
632. Gastos financieros .....			
64. Transferencias internas del sistema de la Seguridad Social:			
640. Cánones, aportaciones y compensación de financiación .....	1.458.265.335		1.458.265.335
641. Participación de centros en la cotización .....			
642. Participación otros regímenes en la cotización .....			
643. Capitales renta .....			
644. Costes de servicios y prestaciones con cargo a otros entes .....			
645. Intereses y rentas internas del Sistema de la S.Social .....	274.381.381		274.381.381
646. Gastos transferidos de prestaciones .....	3.124.125.672		3.124.125.672
65. Transferencias externas:			
650. Al estado .....	49.634.656		49.634.656
651. A otros entes .....	8.365.565		8.365.565
Suma y Sigue .....	22.140.539.126		22.140.539.126
11. Reservas:			
12. Otras reservas .....			
16. Fondos especiales con afectación .....			
17. Resultados acumulados:			
170. Déficit de gestión .....			
<b>TOTALES</b> .....	<b>22.140.539.126</b>		<b>22.140.539.126</b>

- INGRESOS -	GESTIÓN CONTINGENCIA GENERALES	GESTIÓN ACCIDENTES DE TRABAJO	TOTAL
70. Cuotas cobradas:			
700. Cuotas de emolumentos .....	4.343.291.549		4.343.291.549
701. Cuotas de trabajadores por cuenta ajena .....	1.531.539.302		1.531.539.302
702. Cuotas de trabajadores por cuenta propia .....	2.785.948.606		2.785.948.606
703. Prima única por sustracción empresarial .....			
704. Recargo de mora .....	59.621.208		59.621.208
71. Percepción sobre productos derivados del campo:			
710. Percepción sobre productos del campo nacionales .....			
711. Percepción sobre productos del campo importados .....			
72. Rentas e ingresos del patrimonio:			
720. Cupones de valores .....	603.580		603.580
721. Beneficio en amortización o venta de valores .....			
722. Ingresos de cuentas corrientes y de ahorro .....			
723. Ingresos de inversiones plazo fijo .....			
724. Ingresos de certificaciones de depósito .....			
725. Ingresos de préstamos .....			
726. Ingresos de créditos laborales .....			
727. Alcoberos de armarios .....			
728. Otros recursos .....			
73. Transferencias internas del sistema de la Seguridad Social:			
730. Cupones de valores del Sistema .....			
731. Intereses de préstamos del Sistema .....			
732. Alcoberos de inmuebles .....			
733. Cánones y aportaciones recibidos .....	3.290.056.857		3.290.056.857
734. Participación en la cotización .....			
735. Prima única de capitales renta .....			
736. Ingresos transferidos por asistencia sanitaria prestada .....			
737. Ingresos transferidos por acción formativa prestada .....			
738. Ingresos transferidos por otras prestaciones .....			
739. Ingresos transferidos por servicios de administración prestados .....			
74. Transferencias externas:			
740. Subvenciones del estado .....			
741. Subvenciones públicas no estatales .....			
742. Subvenciones privadas .....			
75. Ingresos por servicios prestados:			
750. Ingresos por estancias .....			
751. Ingresos complementarios .....			
752. Ingresos varios .....			
Suma y Sigue .....	12.031.061.102		12.031.061.102
11. Reservas .....			
12. Otras reservas .....			
16. Fondos especiales con afectación .....			
17. Resultados acumulados:			
170. Déficit de gestión .....	70.109.478.024		70.109.478.024
<b>TOTALES</b> .....	<b>22.140.539.126</b>		<b>22.140.539.126</b>

EL DIRECTOR GENERAL,

EL PRESIDENTE DEL CONSEJO,

MUTUALIDAD NACIONAL DE EMPLEADOS DE HOGAR

Balance de situación al 31 de diciembre de 1979

ACTIVO			
<b>2. INMOVILIZADO</b>			
<b>20. INMOVILIZADO MATERIAL</b>			
200	Terrenos		
201	Edificios		
202	Mobiliario		
203	Equipos electrónicos		
204	Autos		
205	Otros bienes muebles		
<b>21. INMOVILIZACIONES EN CURSO</b>			
210	Terrenos en construcción		
211	Edificios en construcción		
212	Equipos electrónicos en curso		
<b>22. INVERSIONES FINANCIERAS INTERNAS DEL SISTEMA DE LA SEGURIDAD SOCIAL</b>			
220	Préstamos multianuales al sistema		
221	Préstamos por operaciones internas del sistema		
222	Préstamos a Universidades Laborales		
<b>23. FIANZAS Y DEPOSITOS CONSTITUIDOS</b>			
<b>24. PRESTAMOS CONCEDIDOS A LARGO PLAZO</b>			
240	Préstamos sociales		
241	Préstamos por operaciones sociales		
242	Otros préstamos sociales		
<b>3. EXISTENCIAS</b>			
<b>30. APROVISIONAMIENTOS Y SUMINISTROS</b>			
<b>4. DEUDORES</b>			217,420
<b>42. DEUDORES</b>		217,420	217,420
420	Deudores diversos		
421	Deudores por prestaciones		
422	Deudores por operaciones financieras		
423	Deudores al sistema		
<b>43. AJUSTES DE PERIODIFICACION</b>			
430	Pagos diferidos		
431	Cobros anticipados		
<b>5. CUENTAS FINANCIERAS</b>			9,193,775
<b>50. TESORERIA</b>			
500	Caja		
501 a 503	Bancos y Casas de Ahorro c/c. vta.		
<b>51. DEUDORES POR OPERACIONES FINANCIERAS</b>			
511	Préstamos multianuales amortizados		
512	Préstamos e intereses a cobrar		
<b>52. INVERSIONES FINANCIERAS</b>		9,083,718	9,083,718
520	Préstamos multianuales		
521	Préstamos concedidos al Estado		
522	Préstamos al personal		
523	Inversiones a plazo fijo		
524	Caratípicos de depósito		
<b>54. CUENTAS DIVERSAS</b>			
540	Instituto Nacional de Previsión c/c		
541	Servicio del Mutualismo Laboral c/c		
542	Caja de Compensación c/c		
543	Servicio de Universidades Laborales c/c		
544	Servicio Social de Asistencia a Pensionistas c/c		
545	Mutualidades Laborales c/c		
546	Otras Entidades Gestoras		
547	Entidades filiales c/c		
548	Partidas pendientes de aplicación		
549	Operaciones en curso		
<b>55. ANTICIPOS DE TESORERIA INTERNOS DEL SISTEMA DE LA SEGURIDAD SOCIAL</b>			
550	Deudores financieros por anticipos internos		
<b>56. AJUSTES POR PERIODIFICACION</b>		110,037	110,037
561	Préstamos e intereses a cobrar no vencidos		
562	Préstamos e intereses pagados por anticipado		
<b>57. RESULTADOS ACUMULADOS</b>		26,259,462,178	26,259,462,178
570	Reserva de gestión		
<b>SUMA DEL ACTIVO</b>			26,268,673,373
<b>02. CUENTAS DE ORDEN</b>			9,495,000
<b>TOTAL</b>			26,278,168,373

PASIVO			
<b>1. FINANCIACION BASICA</b>			
<b>10. CAPITAL</b>			
<b>11. RESERVAS</b>			
110	Fondo de Nivelación de Cuotas		
111	Fondo de Garantía		
112	Fondo de Reserva		
113	Fondo de Estabilización		
114	Fondo especial de excedentes		
115	Reserva para obligaciones inmediatas		
116	Reserva para siniestros en tramitación ptes. de liquidación o pago		
117	Fondo de prevención y rehabilitación		
118	Fondo del F.C.A.T.		
119	Reservas metamatriciales		
<b>12. OTRAS RESERVAS</b>			
120	Fondo de asistencia social A.T.		
121	Reservas de autoseguro		
<b>13. PRESTAMOS RECIBIDOS INTERNOS DEL SISTEMA DE LA SEGURIDAD SOCIAL</b>			
130	Préstamos recibidos internos del sistema		
<b>14. PRESTAMOS RECIBIDOS EXTERNOS</b>			
140	Préstamos recibidos		
141	Acreditaciones hipotecarias		
<b>16. EMPRESTITOS</b>			
160	Obligaciones		
<b>18. FONDOS ESPECIALES CON AFECTACION</b>			
180	Fondo de C.P. Minería del Carbón		
181	Fondo de contingencias		
182	Excedentes de aportaciones para C.T.C.		
183	Fondo de excedentes de gastos de administración		
<b>4. ACREEDORES</b>			148,953,978
<b>40. PROVEEDORES</b>			
<b>41. ACREEDORES</b>		148,953,978	148,953,978
410	Acresedores diversos		
411	Impuestos y cuotas de la Seguridad Social a pagar		
412	Acresedores por prestaciones		
413	Obligaciones convalidadas		
<b>43. AJUSTES DE PERIODIFICACION</b>			
431	Pagos diferidos		
434	Cobros anticipados		
<b>B. CUENTAS FINANCIERAS</b>			26,119,919,395
<b>51. ACREEDORES POR OPERACIONES FINANCIERAS</b>			
510	Rentas e intereses a pagar		
<b>52. FIANZAS Y DEPOSITOS RECIBIDOS</b>			
520	Fianzas recibidas		
521	Depósitos recibidos		
<b>54. CUENTAS DIVERSAS</b>			
540	Instituto Nacional de Previsión c/c		
541	Servicio del Mutualismo Laboral c/c		
542	Caja de Compensación c/c		
543	Servicio de Universidades Laborales c/c		
544	Servicio Social de Asistencia a Pensionistas c/c		
545	Mutualidades Laborales c/c		
546	Otras Entidades Gestoras		
547	Entidades filiales c/c		
548	Partidas pendientes de aplicación		
549	Operaciones en curso		
<b>55. ANTICIPOS DE TESORERIA INTERNOS DEL SISTEMA DE LA SEGURIDAD SOCIAL</b>			26,119,919,395
551	Acresedores financieros por anticipos internos		
<b>56. AJUSTES POR PERIODIFICACION</b>		26,119,919,395	26,119,919,395
560	Rentas e intereses a pagar no vencidos		
563	Rentas e intereses cobrados por anticipado		
<b>SUMA DEL PASIVO</b>			26,268,673,373
<b>02. CUENTAS DE ORDEN</b>			9,495,000
<b>TOTAL</b>			26,278,168,373

15158

2 julio 1981

B. O. del E.—Núm. 157

Madrid, a \_\_\_\_\_ de \_\_\_\_\_ de 1980.  
 El DIRECTOR GENERAL  
 El TRESORERO GENERAL

**I. N. P. SERVICIOS GENERALES**  
**Cuenta de gestión por operaciones corrientes del año 1979**

- GASTOS -	GESTION CONTINGENCIA GENERALES	GESTION MUEBLES DE TRABAJO	TOTAL
<b>60. Prestaciones económicas directas:</b>			
600. Pensiones .....			
901. Incapacidad Laboral Transitoria .....			
602. Invalidez Provisional .....			
603. Protección a la familia .....			
604. Desempleo .....			
605. Incentivos Únicos y Entregas Únicas .....			
606. Auxilios económicos .....			
<b>51. Asistencia sanitaria:</b>			
610. Asistencia médica con medios propios .....			
611. Asistencia médica con medios ajenos .....			
612. Farmacia .....			
613. Investigación y docencia .....			
614. Prótesis y vendajes para invalidos .....			
<b>52. Servicios Sociales:</b>			
620. Higiene y seguridad en el trabajo .....			
621. Medicina preventiva .....			
622. Readaptación de invalidos .....			
623. Acción formativa .....			
624. Asistencia a los pensionistas .....			
<b>63. Gastos generales y otros:</b>			
630. Gastos de administración .....	25.127.182.403		25.127.182.403
631. Gastos patrimoniales .....			
632. Gastos financieros .....	186.310.295		186.310.295
<b>64. Transferencias internas del sistema de la Seguridad Social:</b>			
640. Cánones, aportaciones y compensación de financiación .....	25.000.000		25.000.000
641. Participación de otros entes en la cotización .....			
642. Participación otros regímenes en la cotización .....			
643. Capitales renta .....			
644. Costes de servicios y prestaciones con cargo a otros entes .....			
645. Intereses y rentas internos del Sistema de la S.Social .....	2.002.849.595		2.002.849.595
646. Gastos transferidos de prestaciones .....			
<b>65. Transferencias externas:</b>			
650. Al estado .....			
651. A otros entes .....			
Suma y Sigue .....	27.341.542.293		27.341.542.293
<b>11. Reservas:</b>			
12. Otras reservas .....			
15. Fondos especiales con afectación .....	10.230.709.659		10.230.709.659
<b>17. Resultados acumulados:</b>			
170. Déficit de gestión .....			
<b>TOTALES</b> .....	37.572.250.951		37.572.250.951

- INGRESOS -	GESTION CONTINGENCIA GENERALES	GESTION MUEBLES DE TRABAJO	TOTAL
<b>70. Cuotas cobradas:</b>			
700. Cuotas de empleadores .....			
701. Cuotas de trabajadores por cuenta ajena .....			
702. Cuotas de trabajadores por cuenta propia .....			
703. Prima única por subrogación empresarial .....			
704. Recargo de mora .....			
<b>71. Percepción sobre productos derivados del campo:</b>			
710. Percepción sobre productos del campo nacionales .....			
711. Percepción sobre productos del campo importados .....			
<b>72. Rentas e intereses del patrimonio:</b>			
720. Cuotes de valores .....			
721. Beneficio en amortización o venta de valores .....			
722. Intereses de cuentas corrientes y de ahorro .....			
723. Intereses de imposiciones plazo fijo .....			
724. Intereses de certificados de depósito .....			
725. Intereses de préstamos .....			
726. Intereses de créditos decorativos .....			
727. Alquileres de inmuebles .....			
728. Otros recursos .....			
<b>73. Transferencias internas del sistema de la Seguridad Social:</b>			
730. Cuotes de valores del Sistema .....			
731. Intereses de préstamos del Sistema .....	2.189.159.390		2.189.159.390
732. Alquileres de inmuebles .....			
733. Cánones y aportaciones recibidos .....	33.113.104.534		33.113.104.534
734. Participación en la cotización .....			
735. Prima única de capitales renta .....			
736. Ingresos transferidos por asistencia sanitaria prestada .....			
737. Ingresos transferidos por acción formativa prestada .....			
738. Ingresos transferidos por otras prestaciones .....			
739. Ingresos transferidos por servicios de administración prestados .....			
<b>74. Transferencias externas:</b>			
740. Subvenciones del estado .....			
741. Subvenciones públicas no estatales .....			
742. Subvenciones privadas .....			
<b>75. Ingresos por servicios prestados:</b>			
750. Ingresos por estancias .....			
751. Ingresos complementarios .....			
752. Ingresos varios .....	2.269.986.527		2.269.986.527
Suma y Sigue .....	37.572.250.951		37.572.250.951
<b>11. Reservas:</b>			
12. Otras reservas .....			
15. Fondos especiales con afectación .....			
<b>17. Resultados acumulados:</b>			
170. Déficit de gestión .....			
<b>TOTALES</b> .....	37.572.250.951		37.572.250.951

Madrid, a 26 de Junio de 1980

El Subdirector General

**I. N. P. SERVICIOS GENERALES**  
**Balance de situación al 31 de diciembre de 1979**

ACTIVO		3,227,943,814
<b>2. INMOVILIZADO</b>		<b>1,620,719,310</b>
20. INMOVILIZADO MATERIAL		
300 Bienes muebles	241,652,012	233,659,708
301 Bienes inmuebles	1,292,304	324,512,973
302 Bienes en curso	507,587,100	306,166,390
303 Bienes de uso común	201,420,750	
304 Bienes de uso particular	1,624,937,002	755,643,625
305 Bienes de uso común	869,283,307	
306 Bienes de uso particular	3,191,953	736,584
307 Bienes de uso común	2,459,669	
308 Bienes de uso particular		520,581,348
31. INMOVILIZACIONES EN CURSO		520,581,348
310 Inmovilizaciones construidas		
311 Estudios y proyectos en curso		
312 Instalaciones en trámite		
22. INVERSIONES FINANCIERAS INTERNAS DEL SISTEMA DE LA SEGURIDAD SOCIAL		
220 Valores mobiliarios del sistema		
221 Préstamos concedidos internos del sistema		
222 Inversiones en universidades laborales		86,593,156
23. FIANZAS Y DEPOSITOS CONSTITUIDOS		86,593,156
24. PRESTAMOS CONCEDIDOS A LARGO PLAZO		
240 Préstamos sociales		
241 Deudores por créditos laborales		
242 Otras inversiones sociales		
<b>3. EXISTENCIAS</b>		
30. APROVISIONAMIENTOS Y SUMINISTROS		
<b>4. DEUDORES</b>		<b>2,338,699,993</b>
40. DEUDORES		
420 Deudores diversos	1,565,210,605	
421 Deudores por prestaciones		
422 Deudores por prestaciones anticipadas		
423 Antecios al personal	174,659,388	
43. AJUSTES DE PERIODIFICACION		
430 Pagos anticipados		
435 Cobros anticipados		
<b>5. CUENTAS FINANCIERAS</b>		<b>12,749,742,886</b>
50. TESORERIA		
500 Caja	491,583,475	
501 a 503 Bancos y Cajas de Ahorro c/a, vista	18,250,195,410	
51. DEUDORES POR OPERACIONES FINANCIERAS		
511 Valores mobiliarios amortizados		
512 Rentas e intereses a cobrar		116,814
53. INVERSIONES FINANCIERAS		116,814
530 Valores mobiliarios		
531 Préstamos concedidos al Estado		
532 Préstamos al personal		
533 Imposiciones a plazo fijo		
534 Certificados de depósito		
54. CUENTAS DIVERSAS		1,634,652,151
540 Instituto Nacional de Previsión c/a		
541 Servicio del Mutualismo Laboral c/a		
542 Caja de Compensación c/a		
543 Servicio de Universidades Laborales c/a		
544 Servicio Social de Asistencia a Pensionistas c/a		
545 Mutualidades Laborales c/a		
546 Otras Entidades Gestoras		
547 Entidades filiales c/a	1,610,018,750	
548 Partidas pendientes de aplicación	21,633,401	
549 Operaciones en curso		
55. ANTIPOPOS DE TESORERIA INTERNOS DEL SISTEMA DE LA SEGURIDAD SOCIAL		220,637,347,615
550 Deudores financieros por anticipos internos	220,637,347,615	
56. AJUSTES POR PERIODIFICACION		
561 Rentas e intereses a cobrar no vendidos		
562 Rentas e intereses pagados por anticipado		
<b>17. RESULTADOS ACUMULADOS</b>		
170 Déficit de gestión		
<b>SUMA DEL ACTIVO</b>		<b>3,227,943,814</b>
<b>02. CUENTAS DE ORDEN</b>		<b>130,000</b>
<b>TOTAL</b>		<b>3,357,943,814</b>

PASIVO		24,698,654,933
<b>1. FINANCIACION BASICA</b>		<b>120,000</b>
10. CAPITAL		
11. RESERVAS		
110 Fondo de Nivelación de Cuentas		
111 Fondo de Garantía		
112 Fondo de Reserva		
113 Fondo de Estabilización		
114 Fondo especial de excedentes		
115 Reserva para obligaciones inmediatas		
116 Reserva para siniestros en tramitación otes. de liquidación o pago		
117 Fondo de prevención y rehabilitación		
118 Fondo del F.C.A.T.		
119 Reservas matemáticas		
12. OTRAS RESERVAS		
121 Fondo de asistencia social A.T.		
122 Reservas de autofinanciamiento		
13. PRESTAMOS RECIBIDOS INTERNOS DEL SISTEMA DE LA SEGURIDAD SOCIAL		
130 Préstamos recibidos internos del sistema		3,866,798,628
14. PRESTAMOS RECIBIDOS EXTERNOS		3,866,798,628
140 Préstamos recibidos		
141 Aportaciones hipotecarias		
15. EMPRESTITOS		
150 Colocaciones		
16. FONDOS ESPECIALES CON AFECTACION		20,231,135,405
160 Fondo de C.P. "Alfonso del Carrón"		
161 Fondo de contingencia		20,231,135,405
162 Excedentes de aportaciones de la C.P.		
163 Fondo de excedentes de gestión de administraciones		
<b>4. ACREEDORES</b>		<b>13,998,512,841</b>
40. PROVEEDORES		
41. ACREEDORES		
410 Acreedores diversos	4,542,218,664	13,998,512,841
411 Impuestos y cuotas de la Seguridad Social a pagar	1,297,549,325	
412 Aportaciones por prestaciones		
413 Colocaciones contractuales	7,893,744,852	
43. AJUSTES DE PERIODIFICACION		
431 Pagos anticipados		
434 Cobros anticipados		
<b>6. CUENTAS FINANCIERAS</b>		<b>207,532,212,412</b>
51. ACREEDORES POR OPERACIONES FINANCIERAS		
510 Rentas e intereses a pagar		351,559,613
52. FIANZAS Y DEPOSITOS RECIBIDOS		
520 Fianzas recibidas	172,476,579	
521 Depósitos recibidos	181,083,634	
54. CUENTAS DIVERSAS		72,827,371,265
540 Instituto Nacional de Previsión c/a	3,152,730,272	
541 Tesorería General de la Seguridad Social c/a	66,413,119,451	
542 Caja de Compensación c/a		
543 Servicio de Universidades Laborales c/a		
544 Servicio Social de Asistencia a Pensionistas c/a		
545 Mutualidades Laborales c/a		
546 Otras Entidades Gestoras		
547 Entidades filiales c/a	3,221,521,382	
548 Partidas pendientes de aplicación		
549 Operaciones en curso		
56. ANTIPOPOS DE TESORERIA INTERNOS DEL SISTEMA DE LA SEGURIDAD SOCIAL		134,351,281,541
561 Acreedores financieros por anticipos internos	134,351,281,541	
58. AJUSTES POR PERIODIFICACION		
580 Rentas e intereses a pagar no vendidos		
583 Rentas e intereses pagados por anticipado		
<b>SUMA DEL PASIVO</b>		<b>24,698,654,933</b>
<b>02. CUENTAS DE ORDEN</b>		<b>130,000</b>
<b>TOTAL</b>		<b>24,828,654,933</b>

El DIRECTOR GENERAL

Madrid, a ... de ... de 19 80.  
 El DIRECTOR GENERAL


15160

2 julio 1981


B. O. del E.—Núm. 157

**INSTITUTO SOCIAL DE LA MARINA**  
**Cuenta de gestión por operaciones corrientes del año 1979**

<b>- GASTOS -</b>	GESTION CONTINGENCIA GENERALES	GESTION ACCIDENTES DE TRABAJO	TOTAL
<b>60. Prestaciones económicas directas:</b>			
600. Pensiones .....	12.315.026.338.-		12.315.026.338.-
601. Incapacidad Laboral Transitoria .....	2.220.568.350.-	438.914.115.-	2.659.482.505.-
602. Invalidez Provisional .....	455.271.808.-	20.123.426.-	475.395.234.-
603. Protección a la familia .....	1.180.154.601.-		1.180.154.601.-
604. Desempleo .....	1.512.312.703.-		1.512.312.703.-
605. Indemnizaciones y entregas únicas .....	193.042.821.-	82.870.170.-	275.912.991.-
606. Auxilios económicos .....	171.497.159.-		171.497.159.-
<b>61. Asistencia sanitaria:</b>			
610. Asistencia médica con medios propios .....	1.659.034.808.-	9.462.871.-	1.668.497.679.-
611. Asistencia médica con medios ajenos .....	1.674.107.705.-	65.621.658.-	1.739.729.363.-
612. Farmacia .....	7.008.753.-	11.229.285.-	18.238.038.-
613. Investigación y docencia .....			
614. Prótesis y vehículos para inválidos .....	46.284.469.-	1.396.270.-	47.680.739.-
<b>62. Servicios Sociales:</b>			
620. Higiene y seguridad en el trabajo .....		4.571.150.-	4.571.150.-
621. Medicina preventiva .....	33.009.633.-		33.009.633.-
622. Reeducación de inválidos .....	7.146.483.-	1.116.083.-	8.262.566.-
623. Acción formativa .....	452.527.862.-		452.527.862.-
624. Asistencia a los pensionistas .....	2.921.426.-		2.921.426.-
<b>63. Gastos generales y otros:</b>			
630. Gastos de administración .....	1.302.939.615.-	94.400.000.-	1.397.339.615.-
631. Gastos patrimoniales .....	20.872.399.-		20.872.399.-
632. Gastos financieros .....	2.487.517.-		2.487.517.-
<b>64. Transferencias internas del sistema de la Seguridad Social:</b>			
640. Cánones, aportaciones y compensación de financiación .....	2.095.853.434.-	467.832.157.-	2.563.685.591.-
641. Participación de otros entes en la cotización .....	133.967.919.-	337.257.990.-	471.225.909.-
642. Participación otros regímenes en la cotización .....			
643. Capitales renta .....		433.529.905.-	433.529.905.-
644. Costes de servicios y prestaciones con cargo a otros entes .....			
645. Intereses y rentas internos del Sistema de la S.Social .....			
646. Gastos transferidos de prestaciones .....	2.628.821.472.-	898.541.-	2.629.720.013.-
<b>65. Transferencias externas:</b>			
650. Al estado .....	34.937.932.-		34.937.932.-
651. A otros entes .....	332.500.-		332.500.-
Suma y Signo .....	28.220.197.752.-	1.969.223.621.-	30.189.421.373.-
<b>11. Reservas:</b>		675.609.587.-	675.609.587.-
<b>12. Otras reservas:</b>			
<b>16. Fondos especiales con afectación:</b>			
<b>17. Resultados acumulados:</b>			
170. Déficit de gestión .....			
<b>TOTALES</b> .....	<b>28.220.197.752.-</b>	<b>2.644.833.208.-</b>	<b>30.865.030.960.-</b>

EL PRESIDENTE  


<b>- INGRESOS -</b>	GESTION CONTINGENCIA GENERALES	GESTION ACCIDENTES DE TRABAJO	TOTAL
<b>70. Cuotas cobradas:</b>			
700. Cuotas de empleadores .....	13.527.537.851.-	2.026.562.371.-	15.554.100.222.-
701. Cuotas de trabajadores por cuenta ajena .....	2.369.555.595.-		2.369.555.595.-
702. Cuotas de trabajadores por cuenta propia .....	809.836.157.-		809.836.157.-
703. Prima única por subrogación empresarial .....			
704. Recargo de mora .....	41.540.729.-		41.540.729.-
<b>71. Percepción sobre productos derivados del campo:</b>			
710. Percepción sobre productos del campo nacionales .....			
711. Percepción sobre productos del campo importados .....			
<b>72. Rentas e intereses del patrimonio:</b>			
720. Cupones de valores .....	94.625.-		94.625.-
721. Beneficio en amortización o venta de valores .....			
722. Intereses de cuentas corrientes y de ahorro .....	34.628.009.-		34.628.009.-
723. Intereses de imposiciones plazo fijo .....			
724. Intereses de certificados de depósito .....			
725. Intereses de préstamos .....	1.189.160.-		1.189.160.-
726. Intereses de créditos laborales .....	7.430.280.-		7.430.280.-
727. Alquileres de inmuebles .....	26.570.825.-		26.570.825.-
728. Otros recursos .....	27.894.028.-		27.894.028.-
<b>73. Transferencias internas del sistema de la Seguridad Social:</b>			
730. Cupones de valores del Sistema .....			
731. Intereses de préstamos del Sistema .....			
732. Alquileres de inmuebles .....			
733. Cánones y aportaciones recibidos .....	4.767.714.563.-		4.767.714.563.-
734. Participación en la cotización .....	3.762.822.000.-		3.762.822.000.-
735. Prima única de capitales renta .....			
736. Ingresos transferidos por asistencia sanitaria prestada .....			
737. Ingresos transferidos por acción formativa prestada .....		42.513.010.-	42.513.010.-
738. Ingresos transferidos por otras prestaciones .....			
739. Ingresos transferidos por servicios de administración prestados .....			
<b>74. Transferencias externas:</b>			
740. Subvenciones del estado .....	2.358.221.159.-		2.358.221.159.-
741. Subvenciones públicas no estatales .....	22.268.455.-		22.268.455.-
742. Subvenciones privadas .....			
<b>75. Ingresos por servicios prestados:</b>			
750. Ingresos por estancias .....	37.880.362.-		37.880.362.-
751. Ingresos complementarios .....			
752. Ingresos varios .....	457.012.689.-		457.012.689.-
Suma y Signo .....	28.172.206.427.-	2.069.491.191.-	30.241.697.618.-
<b>11. Reservas:</b>		524.324.627.-	524.324.627.-
<b>12. Otras reservas:</b>			
<b>16. Fondos especiales con afectación:</b>			
<b>17. Resultados acumulados:</b>			
170. Déficit de gestión .....	47.991.275.-	51.027.320.-	99.018.595.-
<b>TOTALES</b> .....	<b>28.220.197.752.-</b>	<b>2.644.833.208.-</b>	<b>30.865.030.960.-</b>

Madrid, 30 de Junio de 1980.  
 EL Interventor Central,  


INSTITUTO SOCIAL DE LA MARINA

Balance de situación al 31 de diciembre de 1979

2. INMOVILIZADO		ACTIVO		
20. INMOVILIZADO MATERIAL				3.214.103,789
200. Inmuebles	2.793.449,767		1.692.983,276	
- Amortización acumulada	1.426.235,248	1.367.214,519		
201. Terrenos y solares		21.289,092		
202. Instalaciones	22.286,616			
- Amortización acumulada	12.000,000	10.286,616		
203. Mobiliario y material no móvil	652.779,351			
- Amortización acumulada	406.500,057	288.979,294		
204. Material móvil	4.722,976			
- Amortización acumulada	1.185,541	3.213,855		
21. INMOVILIZACIONES EN CURSO			692.514,229	
210. Inmuebles en construcción		692.514,229		
211. Estudios y proyectos en curso				
212. Instalaciones en montaje				
22. INVERSIONES FINANCIERAS INTERNAS DEL SISTEMA DE LA SEGURIDAD SOCIAL			33.975,986	
220. Valores mobiliarios del sistema				
221. Préstamos concedidos internos del sistema				
222. Inversiones en Universidades Laborales		33.975,986		
23. FIANZAS Y DEPOSITOS CONSTITUIDOS			2.514,830	
24. PRESTAMOS CONCEDIDOS A LARGO PLAZO			792.115,368	
240. Préstamos sociales	609.688,077			
241. Deudores por créditos laborales	382.427,291			
242. Otras inversiones sociales				
2. EXISTENCIAS				
30. APROVISIONAMIENTOS Y SUMINISTROS				
4. DEUDORES			1.166.246,304	
42. DEUDORES			1.165.574,567	
420. Deudores diversos	1.069.862,571			
421. Deudores por prestaciones				
422. Deudores por prestaciones anticipadas	72.548,722			
424. Anticipos al personal	23.165,594			
43. AJUSTES DE PERIODIFICACION			671,737	
430. Pagos anticipados			671,737	
435. Cobros diferidos	671,737			
5. CUENTAS FINANCIERAS			3.085.103,864	
60. TESORERIA			101.410,562	
600. Caja	371,674			
501 a 503. Bancos y Cajas de Ahorro cta. vista	101.038,888			
61. DEUDORES POR OPERACIONES FINANCIERAS				
511. Valores mobiliarios amortizados				
512. Rentas e intereses a cobrar				
63. INVERSIONES FINANCIERAS			1.385,985	
530. Valores mobiliarios	1.385,985			
531. Préstamos concedidos al Estado				
532. Préstamos al personal				
533. Imposiciones a plazo fijo				
534. Certificados de depósito				
54. CUENTAS DIVERSAS			2.982.387,317	
540. Instituto Nacional de Previsión c/c				
541. Servicio del Mutualismo Laboral c/c				
542. Caja de Compensación c/c				
543. Servicio de Universidades Laborales c/c				
544. Servicio Social de Asistencia a Pensionistas c/c				
545. Mutualidades Laborales c/c				
546. Otras Entidades Gestoras	1.994.098,340			
547. Entidades filiales c/c	239.206,797			
548. Partidas pendientes de aplicación	24.625,759			
549. Operaciones en curso	24.376,423			
55. ANTICIPOS DE TESORERIA INTERNOS DEL SISTEMA DE LA SEGURIDAD SOCIAL				
550. Deudores financieros por anticipos internos				
56. AJUSTES POR PERIODIFICACION				
561. Rentas e intereses a cobrar no vencidos				
562. Rentas e intereses pagados por anticipado				
17. RESULTADOS ACUMULADOS			-942.272,097	-942.272,097
170. Déficit de gestión				39.018,529
SUMA DEL ACTIVO				6.622.200,455
02. CUENTAS DE ORDEN				
TOTAL				6.622.200,455



7. FINANCIACION BASICA		PASIVO		
10. CAPITAL				3.175.964,254
11. RESERVAS			1.569.546,873	
110. Fondo de Nivelación de Cuentas				
111. Fondo de Garantía				675.609,587
112. Fondo de Reserva				
113. Fondo de Estabilización				
114. Fondo especial de excedentes				
115. Reserva para obligaciones inmediatas	420.816,378			
116. Reserva para siniestros en tramitación ptes. de liquidación o pago	254.173,692			
117. Fondo de prevención y rehabilitación				
118. Fondo del F.C.A.T.				
118. Reservas matemáticas				
12. OTRAS RESERVAS			345.758,324	
122. Fondo de asistencia social A.T.	152.349,935			
123. Reservas de autoseguro	193.408,389			
13. PRESTAMOS RECIBIDOS INTERNOS DEL SISTEMA DE LA SEGURIDAD SOCIAL			42.034,296	
130. Préstamos recibidos internos del sistema	42.034,296			
14. PRESTAMOS RECIBIDOS EXTERNOS			543.015,174	
140. Préstamos recibidos				
141. Acreedores hipotecarios				
18. EMPRESTITOS				
150. Obligaciones				
16. FONDOS ESPECIALES CON AFECTACION				
160. Fondo de C.P. Minería del Carbón				
101. Fondo de contingencias				
162. Excedentes de aportaciones para C.T.C.				
163. Fondo de excedentes de gastos de administración				
4. ACREEDORES			3.443.829,984	
40. PROVEEDORES				
41. ACREEDORES			2.676.011,852	
410. Acreedores diversos	1.578.536,273			
411. Impuestos y cuotas de la Seguridad Social a pagar	118.928,476			
412. Acreedores por prestaciones	385.037,931			
413. Obligaciones contraídas	593.509,172			
43. AJUSTES DE PERIODIFICACION			767.818,132	
431. Pagos diferidos			767.818,132	
434. Cobros anticipados				
5. CUENTAS FINANCIERAS			2.406,217	
51. ACREEDORES POR OPERACIONES FINANCIERAS				
510. Rentas e intereses a pagar				2.406,217
52. FIANZAS Y DEPOSITOS RECIBIDOS				
520. Fianzas recibidas	2.406,217			
521. Depósitos recibidos	150,000			
54. CUENTAS DIVERSAS				
540. Instituto Nacional de Previsión c/c				
541. Servicio del Mutualismo Laboral c/c				
542. Caja de Compensación c/c				
543. Servicio de Universidades Laborales c/c				
544. Servicio Social de Asistencia a Pensionistas c/c				
545. Mutualidades Laborales c/c				
546. Otras Entidades Gestoras				
547. Entidades filiales c/c				
548. Partidas pendientes de aplicación				
549. Operaciones en curso				
55. ANTICIPOS DE TESORERIA INTERNOS DEL SISTEMA DE LA SEGURIDAD SOCIAL				
551. Acreedores financieros por anticipos internos				
56. AJUSTES POR PERIODIFICACION				
560. Rentas e intereses a pagar no vencidos				
563. Rentas e intereses cobrados por anticipado				
SUMA DEL PASIVO				6.622.200,455
02. CUENTAS DE ORDEN				
TOTAL				6.622.200,455



Madrid, 30 de Junio de 1980.

INTERVENOR GENERAL

Signature of the Intervenor General.




**INSTITUTO SOCIAL DE LA MARINA (O. T. P.)**  
**Cuenta de gestión por operaciones corrientes del año 1979**

<b>- GASTOS -</b>	GESTION CONTINGENCIA GENERALES	GESTION ACCIDENTES DE TRABAJO	TOTAL
<b>60. Prestaciones económicas directas:</b>			
600. Pensiones .....	2.926.915.975	-	2.926.915.975
601. Incapacidad Laboral Transitoria .....	499.419.610	243.407.325	742.826.935
602. Invalidez Provisional .....	38.666.762	4.817.096	43.483.858
603. Protección a la familia .....	175.517.807	-	175.517.807
604. Desempleo .....	1.299.962.352	-	1.299.962.352
605. Indemnizaciones y entregas únicas .....	36.701.580	27.900.956	64.602.536
606. Auxilios económicos .....	22.000.000	-	22.000.000
<b>61. Asistencia sanitaria:</b>			
610. Asistencia médica con medios propios .....	334.143.557	110.604.217	444.747.774
611. Asistencia médica con medios ajenos .....	360.912.044	51.133.800	412.045.844
612. Farmacia .....	388.947.440	6.538.616	395.486.056
613. Investigación y docencia .....	-	-	-
614. Prótesis y vehículos para inválidos .....	13.209.354	1.901.603	15.112.957
<b>62. Servicio Social:</b>			
620. Higiene y seguridad en el trabajo .....	-	93.716	93.716
621. Medicina preventiva .....	-	-	-
622. Resolución de inválidos .....	-	-	-
623. Acción formativa .....	-	-	-
624. Asistencia a los pensionistas .....	-	-	-
<b>63. Gastos generales y otros:</b>			
630. Gastos de administración .....	182.497.694	-	182.497.694
631. Gastos patrimoniales .....	-	-	-
632. Gastos financieros .....	-	-	-
<b>64. Transferencias internas del sistema de la Seguridad Social:</b>			
640. Cánones, aportaciones y compensación de financiación .....	206.925.854	225.248.228	432.174.082
641. Participación de otros entes en la cotización .....	10.031.552	258.049.220	268.082.781
642. Participación otros regímenes en la cotización .....	-	-	-
643. Capitales renta .....	-	48.594.305	48.594.305
644. Costes de servicios y prestaciones con cargo a otros entes .....	94.633.439	-	94.633.439
645. Intereses y rentas internas del Sistema de la S.Social .....	-	-	-
646. Gastos transferidos de prestaciones .....	-	-	-
<b>65. Transferencias externas:</b>			
650. Al estado .....	-	-	-
651. A otros entes .....	-	-	-
Suma y Sigue .....	-	-	-
<b>11. Reservas:</b>			
<b>12. Otras reservas:</b>			
<b>16. Fondos especiales con afectación:</b>			
<b>17. Resultados acumulados:</b>			
170. Déficit de gestión .....	-	-	-
<b>TOTALES .....</b>	<b>6.390.487.020</b>	<b>978.491.091</b>	<b>7.368.978.111</b>

EL DELEGADO GENERAL  


<b>- INGRESOS -</b>	GESTION CONTINGENCIA GENERALES	GESTION ACCIDENTES DE TRABAJO	TOTAL
<b>70. Cuotas cobradas:</b>			
700. Cuotas de empleadores .....	2.815.626.860	934.806.208	3.750.433.068
701. Cuotas de trabajadores por cuenta ajena .....	428.868.319	-	428.868.319
702. Cuotas de trabajadores por cuenta propia .....	-	-	-
703. Prima única por subrogación empresarial .....	-	-	-
704. Recargo de mora .....	-	-	-
<b>71. Percepción sobre productos derivados del campo:</b>			
710. Percepción sobre productos del campo nacionales .....	-	-	-
711. Percepción sobre productos del campo importados .....	-	-	-
<b>72. Rentas e intereses del patrimonio:</b>			
720. Cupones de valores .....	-	-	-
721. Beneficio en amortización o venta de valores .....	-	-	-
722. Intereses de cuentas corrientes y de ahorro .....	9.042.748	-	9.042.748
723. Intereses de imposiciones plazo fijo .....	-	-	-
724. Intereses de certificados de depósitos .....	-	-	-
725. Intereses de préstamos .....	-	-	-
726. Intereses de préstamos laborales .....	339.913	-	339.913
727. Alquileres de inmuebles .....	178.499	-	178.499
728. Otros recintos .....	-	-	-
<b>73. Transferencias internas del sistema de la Seguridad Social:</b>			
730. Cupones de valores del Sistema .....	-	-	-
731. Intereses de préstamos del Sistema .....	-	-	-
732. Alquileres de inmuebles .....	-	-	-
733. Cánones y aportaciones recibidos .....	1.306.700.000	-	1.306.700.000
734. Participación en la cotización .....	1.451.539.000	-	1.451.539.000
735. Prima única de capitales renta .....	-	-	-
736. Ingresos transferidos por asistencia sanitaria prestada .....	-	-	-
737. Ingresos transferidos por acción formativa prestada .....	-	-	-
738. Ingresos transferidos por otras prestaciones .....	-	6.328.891	6.328.891
739. Ingresos transferidos por servicios de administración prestados .....	-	-	-
<b>74. Transferencias externas:</b>			
740. Subvenciones del estado .....	-	-	-
741. Subvenciones públicas no estatales .....	-	-	-
742. Subvenciones privadas .....	-	-	-
<b>75. Ingresos por servicios prestados:</b>			
750. Ingresos por estancias .....	-	-	-
751. Ingresos complementarios .....	-	-	-
752. Ingresos .....	-	-	-
Suma y Sigue .....	-	-	-
<b>11. Reservas:</b>			
<b>12. Otras reservas:</b>			
<b>16. Fondos especiales con afectación:</b>			
<b>17. Resultados acumulados:</b>			
170. Déficit de gestión .....	378.191.681	37.355.992	415.547.673
<b>TOTALES .....</b>	<b>6.390.487.020</b>	<b>978.491.091</b>	<b>7.368.978.111</b>

Madrid 30 Junio de 1980


EL ADMINISTRADOR GENERAL  


INSTITUTO SOCIAL DE LA MARINA (O. T. P.)

Balance de situación al 31 de diciembre de 1979

ACTIVO		
<b>2. INMOVILIZADO</b>		<b>41.655.011</b>
<b>20. INMOVILIZADO MATERIAL</b>		<b>31.784.716</b>
200. Inmuebles	16.247.701	16.247.701
- Amortización acumulada		
201. Terrenos y solares	5.100.000	5.100.000
202. Instalaciones		
- Amortización acumulada		
203. Mobiliario y material no móvil	28.129.185	10.437.015
- Amortización acumulada		
204. Material móvil	15.689.170	
- Amortización acumulada		
<b>21. INMOVILIZACIONES EN CURSO</b>		
210. Inmuebles en construcción		
211. Estudios y proyectos en curso		
212. Instalaciones en montaje		
<b>22. INVERSIONES FINANCIERAS INTERNAS DEL SISTEMA DE LA SEGURIDAD SOCIAL</b>		
220. Valores mobiliarios del sistema		
221. Préstamos concedidos internos del sistema		
222. Inversiones en Universidades Laborales		
<b>23. FIANZAS Y DEPOSITOS CONSTITUIDOS</b>		<b>2.025</b>
<b>24. PRESTAMOS CONCEDIDOS A LARGO PLAZO</b>		<b>9.868.270</b>
240. Préstamos sociales		
241. Deudores por créditos laborales		
242. Otras inversiones sociales		
<b>3. EXISTENCIAS</b>		
<b>30. APROVISIONAMIENTOS Y SUMINISTROS</b>		
<b>4. DEUDORES</b>		<b>43.021.090</b>
<b>42. DEUDORES</b>		<b>43.021.090</b>
420. Deudores diversos	41.983.548	
421. Deudores por prestaciones	452.218	
422. Deudores por prestaciones anticipadas		
424. Anticipos al personal	845.324	
<b>43. AJUSTES DE PERIODIFICACION</b>		
430. Pagos anticipados		
435. Cobros diferidos		
<b>5. CUENTAS FINANCIERAS</b>		<b>290.323.163</b>
<b>50. TESORERIA</b>		<b>289.217.391</b>
500. Caja	3.595.373	
501 a 503. Bancos y Cajas de Ahorro c/cas. v/cas.	285.622.018	
<b>51. DEUDORES POR OPERACIONES FINANCIERAS</b>		
511. Valores mobiliarios amortizados		
512. Rentas e intereses a cobrar		
<b>53. INVERSIONES FINANCIERAS</b>		
530. Valores mobiliarios		
531. Préstamos concedidos al Estado		
532. Préstamos al personal		
533. Imposiciones a plazo fijo		
534. Certificados de depósito		
<b>54. CUENTAS DIVERSAS</b>		<b>1.105.772</b>
540. Instituto Nacional de Previsión c/c		
541. Servicio del Mutuismo Laboral c/c		
542. Caja de Compensación c/c		
543. Servicio de Universidades Laborales c/c		
544. Servicio Social de Asistencia a Pensionistas c/c		
545. Mutualidades Laborales c/c		
546. Otras Entidades Gestoras		
547. Entidades filiales c/c	1.105.772	
548. Partidas pendientes de aplicación		
549. Operaciones en curso		
<b>55. ANTICIPOS DE TESORERIA INTERNOS DEL SISTEMA DE LA SEGURIDAD SOCIAL</b>		
550. Deudores financieros por anticipos internos		
<b>56. AJUSTES POR PERIODIFICACION</b>		
561. Rentas e intereses a cobrar no vencidos		
562. Rentas e intereses pagados por anticipado		
<b>17. RESULTADOS ACUMULADOS</b>		<b>417.004.651</b>
170. Déficit de gestión		792.003.915
<b>SUMA DEL ACTIVO</b>		<b>792.003.915</b>
<b>62. CUENTAS DE ORDEN</b>		<b>6.069.058</b>
<b>TOTAL</b>		<b>798.072.973</b>

El DELEGADO GENERAL




PASIVO		
<b>1. FINANCIACION BASICA</b>		<b>25.805.170</b>
<b>10. CAPITAL</b>		<b>25.805.170</b>
<b>11. RESERVAS</b>		
110. Fondo de Nivelación de Cuotas		
111. Fondo de Garantía		
112. Fondo de Reserva	25.805.170	
113. Fondo de Estabilización		
114. Fondo especial de excedentes		
115. Reserva para obligaciones inmediatas		
116. Reserva para siniestros en tramitación ptes. de liquidación o pago		
117. Fondo de prevención y rehabilitación		
118. Fondo del F.C.A.T.		
119. Reservas matemáticas		
<b>12. OTRAS RESERVAS</b>		
122. Fondo de asistencia social A.T.		
123. Reservas de autoseguro		
<b>13. PRESTAMOS RECIBIDOS INTERNOS DEL SISTEMA DE LA SEGURIDAD SOCIAL</b>		
130. Préstamos recibidos internos del sistema		
<b>14. PRESTAMOS RECIBIDOS EXTERNOS</b>		
140. Préstamos recibidos		
141. Acreedores hipotecarios		
<b>15. EMPRESTITOS</b>		
150. Obligaciones		
<b>18. FONDOS ESPECIALES CON AFECTACION</b>		
180. Fondo de C.P. Minería del Carbón		
181. Fondo de contingencia		
182. Excedentes de aportaciones para C.T.C.		
183. Fondo de excedentes de gastos de administración		
<b>4. ACREEDORES</b>		<b>485.825.133</b>
<b>40. PROVEEDORES</b>		
<b>41. ACREEDORES</b>		<b>485.825.133</b>
410. Acreedores diversos	155.495.665	
411. Impuestos y cuotas de la Seguridad Social a pagar	46.847.156	
412. Acreedores por prestaciones	243.654.891	
413. Obligaciones contraídas	39.827.421	
<b>43. AJUSTES DE PERIODIFICACION</b>		
431. Pagos diferidos		
434. Cobros anticipados		
<b>6. CUENTAS FINANCIERAS</b>		<b>280.373.612</b>
<b>61. ACREEDORES POR OPERACIONES FINANCIERAS</b>		
610. Rentas e intereses a pagar		
<b>62. FIANZAS Y DEPOSITOS RECIBIDOS</b>		
620. Fianzas recibidas		
621. Depósitos recibidos		
<b>64. CUENTAS DIVERSAS</b>		<b>280.373.612</b>
640. Instituto Nacional de Previsión c/c		
641. Servicio del Mutuismo Laboral c/c		
642. Caja de Compensación c/c		
643. Servicio de Universidades Laborales c/c		
644. Servicio Social de Asistencia a Pensionistas c/c		
645. Mutualidades Laborales c/c		
646. Otras Entidades Gestoras		
647. Entidades filiales c/c	279.858.945	
648. Partidas pendientes de aplicación	514.667	
649. Operaciones en curso		
<b>55. ANTICIPOS DE TESORERIA INTERNOS DEL SISTEMA DE LA SEGURIDAD SOCIAL</b>		
551. Acreedores financieros por anticipos internos		
<b>56. AJUSTES POR PERIODIFICACION</b>		
560. Rentas e intereses a pagar no vencidos		
563. Rentas e intereses cobradas por anticipado		
<b>SUMA DEL PASIVO</b>		<b>792.003.915</b>
<b>62. CUENTAS DE ORDEN</b>		<b>6.069.058</b>
<b>TOTAL</b>		<b>798.072.973</b>

Madrid

30 de JUNIO de 1980

El ADMINISTRADOR GENERAL




**SERVICIO DE REASEGURO DE ACCIDENTES DEL TRABAJO**  
**Cuenta de gestión por operaciones corrientes del año 1979**

- GASTOS -	GESTION CONTINGENCIA GENERALES	GESTION ACCIDENTES DE TRABAJO	TOTAL
60. Prestaciones económicas directas:			
600. Pensiones .....			
601. Incapacidad Laboral Transitoria .....			
602. Invalidez Provisional .....		30.424.480	30.424.480
603. Protección a la familia .....			
604. Desempleo .....			
605. Indemnizaciones y entregas únicas .....		897.322.114	897.322.114
606. Auxilios económicos .....		724.621.502	724.621.502
61. Asistencia sanitaria:			
610. Asistencia médica con medios propios .....			
611. Asistencia médica con medios ajenos .....			
612. Farmacia .....			
613. Investigación y docencia .....			
614. Prótesis y vehículos para inválidos .....		1.912.189	1.912.189
62. Servicios Sociales:			
620. Higiene y seguridad en el trabajo .....			
621. Medicina preventiva .....			
622. Reeducación de inválidos .....			
623. Acción formativa .....			
624. Asistencia a los pensionistas .....			
63. Gastos generales y otros:			
630. Gastos de administración .....		270.322.193	270.322.193
631. Gastos patrimoniales .....		12.797.559	12.797.559
632. Gastos financieros .....		6.325	6.325
64. Transferencias internas del sistema de la Seguridad Social:			
640. Cánones, aportaciones y compensación de financiación .....		112.584.328	112.584.328
641. Participación de otros entes en la cotización .....			
642. Participación otros regímenes en la cotización .....			
643. Capitales renta .....		5.025.585.591	5.025.585.591
644. Costos de servicios y prestaciones con cargo a otros entes .....		471.322.627	471.322.627
645. Intereses y rentas internos del Sistema de la S.Social .....			
646. Gastos transferidos de prestaciones .....			
65. Transferencias externas:			
650. Ajustado .....		6.900	6.900
651. A otros entes .....		7.264.907.232	7.264.907.232
Suma y Sigue .....		16.027.768.759	16.027.768.759
11. Reservas .....			
12. Otras reservas .....			
16. Fondos especiales con afectación .....			
17. Resultados acumulados:			
170. Déficit de gestión .....			
<b>TOTALES</b> .....		<b>23.292.573.991</b>	<b>23.292.573.991</b>

- INGRESOS -	GESTION CONTINGENCIA GENERALES	GESTION ACCIDENTES DE TRABAJO	TOTAL
70. Cuotas cobradas:			
700. Cuotas de empleadores .....			
701. Cuotas de trabajadores por cuenta ajena .....			
702. Cuotas de trabajadores por cuenta propia .....			
703. Prima única por subrogación empresarial .....			
704. Recargo de mora .....			
71. Percepción sobre productos derivados del campo:			
710. Percepción sobre productos del campo nacionales .....			
711. Percepción sobre productos del campo importados .....			
72. Rentas e intereses del patrimonio:			
720. Cupones de valores .....		489.562.593	489.562.593
721. Beneficio en amortización o venta de valores .....		1.667.915	1.667.915
722. Interés de cuentas corrientes y de ahorro .....		124.441.329	124.441.329
723. Intereses de imputaciones plazo fijo .....		152.600.623	152.600.623
724. Intereses de certificados de depósito .....		854.072.971	854.072.971
725. Intereses de préstamos .....		312.738	312.738
726. Intereses de créditos laborales .....			
727. Alquileres de inmuebles .....		11.617.258	11.617.258
728. Otros recursos .....			
73. Transferencias internas del sistema de la Seguridad Social:			
730. Cupones de valores del Sistema .....		12.271.000	12.271.000
731. Intereses de préstamos del Sistema .....			
732. Alquileres de inmuebles .....			
733. Cánones y aportaciones recibidos .....		154.555.500	154.555.500
734. Participación en la cotización .....		21.490.181.124	21.490.181.124
735. Prima única de capitales renta .....			
736. Ingresos transferidos por asistencia sanitaria prestada .....			
737. Ingresos transferidos por acción formativa prestada .....			
738. Ingresos transferidos por otras prestaciones .....		1.254.645	1.254.645
739. Ingresos transferidos por servicios de administración prestados .....			
74. Transferencias externas:			
740. Subvenciones del estado .....			
741. Subvenciones públicas no estatales .....			
742. Subvenciones privadas .....			
75. Ingresos por servicios prestados:			
750. Ingresos por estancias .....			
751. Ingresos complementarios .....		37.195	37.195
752. Ingresos varios .....		23.292.573.991	23.292.573.991
Suma y Sigue .....			
11. Reservas .....			
12. Otras reservas .....			
16. Fondos especiales con afectación .....			
17. Resultados acumulados:			
170. Déficit de gestión .....			
<b>TOTALES</b> .....		<b>23.292.573.991</b>	<b>23.292.573.991</b>

Vº Bº  
 EL DIRECTOR DEL SERVICIO  


Madrid, a ... de ... de 1980.

EL CONTADOR GENERAL  


SERVICIO DE REASEGURO DE ACCIDENTES DEL TRABAJO

Balance de situación al 31 de diciembre de 1979

ACTIVO			
2. INMOVILIZADO			1,410,115,922
20. INMOVILIZADO MATERIAL		1,171,915,926	
201. Inmuebles	1,172,983,001		
- Amortización acumulada	(15,067,075)	1,157,915,926	
202. Terrenos y solares			
203. Instalaciones			
- Amortización acumulada			
204. Mobiliario y material no móvil	16,336,142		
- Amortización acumulada	(14,397,961)		
205. Material móvil	8,528,382		
- Amortización acumulada			
21. INMOVILIZACIONES EN CURSO			
210. Inmuebles en construcción			
211. Estudios y proyectos en curso			
212. Instalaciones en montaje			
22. INVERSIONES FINANCIERAS INTERNAS DEL SISTEMA DE LA SEGURIDAD SOCIAL		238,200,000	
220. Valores mobiliarios del sistema		238,200,000	
221. Préstamos concedidos internos del sistema			
222. Inversiones en Universidades Laborales			
23. FIANZAS Y DEPOSITOS CONSTITUIDOS			
24. PRÉSTAMOS CONCEDIDOS A LARGO PLAZO			
240. Préstamos sociales			
241. Descartes por créditos laborales			
242. Otras inversiones sociales			
3. EXISTENCIAS			
30. APROVISIONAMIENTOS Y SUMINISTROS			
4. DEUDORES		740,862,527	
42. DEUDORES		740,862,527	
420. Deudores diversos	18,208,158		
421. Deudores por prestaciones			
423. Deudores por prestaciones anticipadas			
424. Anticipo al personal	4,964,662		
43. AJUSTES DE PERIODIFICACION		317,689,694	
430. Pagos anticipados	317,512,075		
431. Cuentos diferidos	177,619		
5. CUENTAS FINANCIERAS		36,327,145,505	
50. TESORERIA		715,971,226	
500. Caja	1,157,211		
501 y 502. Bancos y Casas de Ahorro est. vista	314,714,015		
51. DEUDORES POR OPERACIONES FINANCIERAS		202,647,791	
511. Valores mobiliarios amortizados			
512. Rentas e intereses a cobrar	202,647,791		
53. INVERSIONES FINANCIERAS		15,105,594,281	
530. Valores mobiliarios	6,132,640,606		
531. Préstamos concedidos al Estado			
532. Préstamos al personal	9,526,409		
533. Inversiones a plazo fijo	3,760,104,295		
534. Certificados de depósito	7,294,359,571		
54. CUENTAS DIVERSAS		22,208,263,532	
540. Instituto Nacional de Previsión c/c			
541. Servicio del Mutualismo Laboral c/c			
542. Caja de Compensación c/c			
543. Servicio de Universidades Laborales c/c			
544. Servicio Social de Asistencia a Pensionistas c/c			
545. Mutualidades Laborales c/c			
546. Otras Entidades Gestoras (54611) Tesorería General de la S.S.	20,125,932,824		
547. Entidades filiales c/c			
548. Partidas pendientes de aplicación	24,136,708		
549. Operaciones en curso			
55. ANTICIPOS DE TESORERIA INTERNOS DEL SISTEMA DE LA SEGURIDAD SOCIAL			
550. Deudores financieros por anticipos internos			
56. AJUSTES POR PERIODIFICACION		142,854,125	
561. Rentas e intereses a pagar no vencidos	142,854,125		
562. Rentas e intereses pagados por anticipado			
17. RESULTADOS ACUMULADOS			
170. Déficit de gestión			
02. CUENTAS DE ORDEN			
SUMA DEL ACTIVO		14,123,123,857	
TOTAL		14,463,692,591	


vº pº  
El DIRECTOR DEL SERVICIO



PASIVO			
1. FINANCIACION BASICA			38,046,765,858
10. CAPITAL			38,046,765,858
11. RESERVAS			38,046,765,858
110. Fondo de Nivelación de Cuotas			
111. Fondo de Garantía			
112. Fondo de Reserva			
113. Fondo de Estabilización			
114. Fondo especial de excedentes			
115. Reserva para obligaciones inmediatas			
116. Reserva para siniestros en tramitación ptes. de liquidación o pago		38,046,765,858	
117. Fondo de prevención y rehabilitación			
118. Fondo del F.C.A.T.			
119. Reservas matemáticas			
12. OTRAS RESERVAS			
122. Fondo de asistencia social A.T.			
123. Reservas de autoseguro			
13. PRESTAMOS RECIBIDOS INTERNOS DEL SISTEMA DE LA SEGURIDAD SOCIAL			
130. Préstamos recibidos internos del sistema			
14. PRESTAMOS RECIBIDOS EXTERNOS			
140. Préstamos recibidos			
141. Acreedores hipotecarios			
15. EMPRESTITOS			
150. Obligaciones			
16. FONDOS ESPECIALES CON AFECTACION			
160. Fondo de C.P. Minería del Carbón			
161. Fondo de contingencias			
162. Excedentes de aportaciones para C.T.C.			
163. Fondo de excedentes de gastos de administración			
5. ACREEDORES			66,822,769
40. PROVEEDORES			752,260
41. ACREEDORES			65,260,509
410. Acreedores diversos	3,142,124		
411. Impuestos y cuotas de la Seguridad Social a pagar	8,826,693		
412. Acreedores por prestaciones	46,436,475		
413. Obligaciones contractuales	6,763,307		
43. AJUSTES DE PERIODIFICACION			
431. Pagos diferidos			
434. Cebros anticipados			
5. CUENTAS FINANCIERAS			10,327,325
51. ACREEDORES POR OPERACIONES FINANCIERAS			
510. Rentas e intereses a pagar			
52. FIANZAS Y DEPOSITOS RECIBIDOS			9,716
520. Fianzas recibidas	9,716		
521. Depósitos recibidos			
54. CUENTAS DIVERSAS			10,327,609
540. Instituto Nacional de Previsión c/c			
541. Servicio del Mutualismo Laboral c/c			
542. Caja de Compensación c/c			
543. Servicio de Universidades Laborales c/c			
544. Servicio Social de Asistencia a Pensionistas c/c			
545. Mutualidades Laborales c/c			
546. Otras Entidades Gestoras			
547. Entidades filiales c/c			
548. Partidas pendientes de aplicación			
549. Operaciones en curso			
55. ANTICIPOS DE TESORERIA INTERNOS DEL SISTEMA DE LA SEGURIDAD SOCIAL			
551. Acreedores financieros por anticipos internos			
56. AJUSTES POR PERIODIFICACION			
560. Rentas e intereses a pagar no vencidos			
563. Rentas e intereses cobrados por anticipado			
02. CUENTAS DE ORDEN			
SUMA DEL PASIVO		38,123,123,857	
TOTAL		38,463,692,591	

El CONTADOR GENERAL

El CONTADOR GENERAL



(Continuará.)

14813

**CORRECCION de erratas de la Resolución de 29 de abril de 1981, de la Dirección General de Política Arancelaria e Importación, que aprueba la autorización particular por la que se otorgan los beneficios del régimen de fabricación mixta a «Sociedad Anónima Codemsa» para la construcción de carretillas elevadoras de carga frontal y conductor sentado (P. A. 87.07.A-2).**

Padecido error en la inserción de la citada Resolución, publicada en el «Boletín Oficial del Estado» número 138, de fecha 10 de junio de 1981, página 1214: primera columna, líneas 15 a 27, inclusive, se rectifica en el sentido siguiente:

Donde dice: «Capacidad de elevación», se ha omitido la referencia «Kg.».

Debe decir:

-Modelo	Capacidad de elevación — Kilogramo	Nacional — Porcentaje	Importación — Porcentaje
<b>Con motor de gasolina:</b>			
1200 ... ..	1.200	90,2	9,8
1505-S ... ..	1.500	90,6	9,4
<b>Con motor Diesel:</b>			
1505-D ... ..	1.500	90,9	9,1
1805 ... ..	1.800	91,6	8,4
2008-D ... ..	2.000	87,2	12,8
2508-D ... ..	2.500	87,9	12,1
3008-D ... ..	3.000	88,2	11,8
3508-D ... ..	3.500	88,6	13,4
4008-D ... ..	4.000	88,2	11,8
5008-D ... ..	5.000	87,3	12,7
6008-D ... ..	6.000	88,3	11,7
7008-D ... ..	7.000	89,5	10,5

14814

**BANCO DE ESPAÑA**

**Mercado de Divisas de Madrid**

*Cambios oficiales del día 2 de julio de 1981*

Divisas convertibles	Cambios	
	Comprador	Vendedor
1 dólar USA .....	96,532	96,782
1 dólar canadiense .....	80,189	80,476
1 franco francés .....	16,792	16,847
1 libra esterlina .....	181,460	182,280
1 libra irlandesa .....	145,473	146,207
1 franco suizo .....	46,407	46,630
100 francos belgas .....	243,583	244,781
1 marco alemán .....	39,932	40,110
100 liras italianas .....	8,029	8,055
1 florín holandés .....	35,928	36,080
1 corona sueca .....	18,779	18,861
1 corona danesa .....	12,728	12,776
1 corona noruega .....	15,871	15,935
1 marco finlandés .....	21,410	21,509
100 chelines austriacos .....	565,838	569,188
100 escudos portugueses .....	150,713	151,545
100 yens japoneses .....	42,429	42,624

**Mº DE TRANSPORTES, TURISMO Y COMUNICACIONES**

14815

**RESOLUCION de 25 de junio de 1981, de la Subsecretaría, por la que se señala fecha de levantamiento de las actas previas a la ocupación de terrenos necesarios para las obras de RENFE, «Supresión paso a nivel en el punto kilométrico 223/524 de la línea Madrid-Sevilla», en el término municipal de Valdepeñas (Ciudad Real).**

Finalizado el plazo de la información pública abierto a efectos de subsanar los posibles errores que hubieran podido padecerse en la relación de bienes, derechos y propietarios afectados por el expediente de referencia,

Esta Subsecretaría, en virtud de lo dispuesto en el artículo 52 de la vigente Ley de Expropiación Forzosa, ha resuelto fijar el día 18 de julio de 1981 y siguientes para proceder al levantamiento de las actas previas a la ocupación de los bienes y derechos precisos para las obras, situados en el término municipal de Valdepeñas (Ciudad Real), y pertenecientes a los siguientes titulares:

Finca núm.	Propietario	Superficie a expropiar m²
1	D. Eugenio Merlo Díaz ... ..	1.470
2	D. Ramón Caravantes Cejudo ... ..	1.972
3	D. Eugenio Sánchez Verdejo Rojo ... ..	15
4	D.ª Asunción Delgado García ... ..	940
5	D.ª Carmen Recuero Caminero ... ..	540
6	D. Carlos López Lerma López Tello ... ..	338
7	D. Carlos López Lerma López Tello ... ..	744
8	D. Ciriaco Palacios Recuero ... ..	400
9	D.ª Juana González Camacho ... ..	440
10	D. Eduardo Alcaide Garrido ... ..	1.180
11	D.ª Gregoria Quintana Sánchez ... ..	775
12	D. Nicolás Moreno Roldán ... ..	470
13	D. Alfonso Megía Cruz ... ..	460
14	D. Florencio Sánchez Molina ... ..	875
15	D. Timoteo Sánchez Barba Lopea ... ..	2.600
16	D. Gabriel Sánchez Cejudo ... ..	1.408

Dicho trámite será iniciado mediante una reunión previa en el Ayuntamiento de Valdepeñas (Ciudad Real), a las once treinta horas del día indicado, donde deberán comparecer los interesados con los documentos que acrediten su personalidad y la titularidad de los bienes y derechos afectados.

Madrid, 25 de junio de 1981.—El Subsecretario, Juan Carlos Guerra Zunzunegui.

**MINISTERIO DE SANIDAD Y SEGURIDAD SOCIAL**

14338

**ORDEN de 29 de diciembre de 1980 por la que se aprueban las cuentas y balances de las Entidades Gestoras, servicios comunes y sociales de la Seguridad Social correspondiente al año 1979. (Conclusión.)**

Cuentas y Balances de las Entidades Gestoras, Servicios Comunes y Sociales de la Seguridad Social correspondientes al año 1979. (Continuación.)

FONDOS DE PENSIONES Y DE GARANTIA DE A. T.  
Cuenta de gestión por operaciones corrientes del año 1979

- GASTOS -		GESTION ADMINISTRATIVA GENERAL	TOTAL
60. Prestaciones económicas directas:			
601. Pensiones	22.977.722.959	22.977.722.959	22.977.722.959
602. Incapacidad Laboral Transitoria			
603. Invalidez Permanente			
604. Protección a la familia			
605. Desempleo			
606. Indemnizaciones y erogación única			
607. Auxilios económicos			
61. Asistencia sanitaria:			
610. Asistencia médica con medicación propia			
611. Asistencia médica con medicación ajena	19.925.861	19.925.861	19.925.861
612. Farmacia			
613. Investigación y docencia			
614. Pruebas y verificaciones para invalidez			
62. Servicios Sociales:			
620. Vigencia y seguridad en el trabajo			
621. Medicina preventiva			
622. Pensiones de invalidez			
623. Acción formativa			
624. Atención a las contingencias			
63. Gastos generales y otros:			
630. Gastos de administración			
631. Gastos patrimoniales	126.533.435	126.533.435	126.533.435
632. Gastos financieros	27.656	27.656	27.656
64. Transferencias internas del sistema de la Seguridad Social:			
640. Cargas, exoneraciones y compensación de financiación			
641. Participación de otros entes en la cotización			
642. Participación entre regímenes en la cotización			
643. Cargas extra			
644. Cotas de servicios y prestaciones con cargo a otros entes			
645. Ingresos y gastos internos del Sistema de la Seguridad Social			
646. Gastos transferidos de prestaciones			
65. Transferencias externas:			
650. Al estado			
651. A otros entes			
Suma y Sigue	24.089.115.592	24.089.115.592	24.089.115.592
11. Ingresos	13.345.269.624	13.345.269.624	13.345.269.624
12. Otros recursos			
16. Fondos acumulados con afectación			
17. Resultados acumulados:			
170. Déficit de gestión	37.434.384.966	37.434.384.966	37.434.384.966
<b>TOTALES</b>			

61. DIRECCIÓN GENERAL

Madrid, a 28 de Julio de 1980

El Director General

- INGRESOS -		GESTION ADMINISTRATIVA GENERAL	TOTAL
70. Cuentas corrientes:			
700. Cuentas de empresas, etc.			
701. Cuentas de trabajadores por cuenta ajena			
702. Cuentas de trabajadores por cuenta propia			
703. Prima única por suspensión empresarial			
704. Reserva de mora			
71. Prestaciones sobre productos derivados del seguro:			
710. Percepción sobre productos del seguro nacional			
711. Percepción sobre productos del campo importado			
72. Rentas e intereses del patrimonio:			
720. Cuentas de valores			
721. Servicio de amortización o venta de valores			
722. Ingresos de cuentas corrientes y de ahorro			
723. Ingresos de liquidaciones de pago fijo			
724. Ingresos de capitalizaciones de depósito			
725. Ingresos de préstamos			
726. Ingresos de créditos hipotecarios			
727. Alquileres de inmuebles			
728. Otros ingresos			
73. Transferencias internas del sistema de la Seguridad Social:			
730. Cuentas de reserva del Sistema			
731. Ingresos de cotizaciones del Sistema	3.236.206.863	3.236.206.863	3.236.206.863
732. Alquileres de inmuebles			
733. Cargas y exoneraciones recibidas			
734. Participación en la cotización			
735. Prima única de caídas de renta			
736. Ingresos transferidos por asistencia sanitaria prestada			
737. Ingresos transferidos por acción formativa prestada			
738. Ingresos transferidos por otros prestaciones			
739. Ingresos transferidos por servicios de administración prestados			
74. Transferencias externas:			
740. Subvenciones del estado			
741. Subvenciones públicas no estatales			
742. Subvenciones privadas			
75. Ingresos por servicios prestados:			
750. Ingresos por servicios			
751. Ingresos complementarios			
752. Ingresos varios			
Suma y Sigue	167.674.425	167.674.425	167.674.425
11. Ingresos	36.963.784.619	36.963.784.619	36.963.784.619
12. Otros recursos			
16. Fondos acumulados con afectación			
17. Resultados acumulados:			
170. Déficit de gestión	470.600.207	470.600.207	470.600.207
<b>TOTALES</b>			

I. N. P. FONDOS DE PENSIONES Y DE GARANTIA DE A. T.  
Balance de situación al 31 de diciembre de 1979

ACTIVO		44.989.203,568
4. INMOVILIZADO		
20. INMOVILIZADO MATERIAL		12.514.574,35
300. Inmuebles	1.250.087,433	
301. Trenes y vagones	1.251.674,35	
302. Inmuebles y muebles	68.412,848	
303. Vehículos automotores		
304. Equipos y aparatos		
305. Mobiliario y útiles		
306. Bienes de uso común		
21. INMOVILIZACIONES EN CURSO		
310. Inmuebles en construcción		
311. Landings y proyectos en curso		
312. Inmuebles en trámite		
22. INVERSIONES FINANCIERAS INTERNAS DEL SISTEMA DE LA SEGURIDAD SOCIAL		42.974.266,553
220. Valores mobiliarios del sistema		
221. Préstamos concedidos internos del sistema	42.974.266,553	
222. Inversiones en Universidades Laborales		
23. FIANZAS Y DEPOSITOS CONSTITUIDOS		662.262,130
240. Préstamos sociales	662.262,130	
241. Cuentas por cobrar Laborales		
242. Otras inversiones sociales		
24. PRESTAMOS CONCEDIDOS A LARGO PLAZO		
320. Préstamos sociales		
321. Cuentas por cobrar Laborales		
322. Otras inversiones sociales		
3. EXISTENCIAS		
30. APROVISIONAMIENTOS Y SUMINISTROS		
4. DEUDORES		57.113,373
42. DEUDORES		
420. Deudores diversos	57.113,373	
421. Deudores por operaciones		
422. Deudores por operaciones anticipadas		
423. Deudores por operaciones		
424. Deudores por operaciones		
43. AJUSTES DE PERIODIFICACION		
430. Pagar anticipados		
431. Cuentas por cobrar		
432. Cuentas por cobrar		
5. CUENTAS FINANCIERAS		64.769.010,090
50. TESORERIA		
500. Caja		
501 y 502. Bancos y Casas de Ahorro c/a. ext.		
61. DEUDORES POR OPERACIONES FINANCIERAS		1.762,362
511. Valores mobiliarios amortizados		
512. Rentas e intereses a cobrar	1.762,362	
62. INVERSIONES FINANCIERAS		650,417
520. Valores mobiliarios		
521. Préstamos concedidos al Estado		
522. Préstamos a personal		
523. Impugnación a plazo fijo	650,417	
524. Certificados de depósito		
54. CUENTAS DIVERSAS		2.337,187,041
540. Instituto Nacional de Previsión c/a.	2.337,187,041	
541. Servicio del Mutualismo Laboral c/a.		
542. Caja de Compensación c/a.		
543. Servicio de Universidades Laborales c/a.		
544. Servicio Social de Asistencia a Pensionistas c/a.		
545. Mutualidades Laborales c/a.		
546. Otras Entidades Gestoras		
547. Entidades filiales c/a.		
548. Partidas pendientes de aplicación		
549. Operaciones en curso		
66. ANTICIPOS DE TESORERIA INTERNOS DEL SISTEMA DE LA SEGURIDAD SOCIAL		61.344.000,000
560. Deudores financieros por arrendo de inmuebles	61.344.000,000	
68. AJUSTES POR PERIODIFICACION		30.625,351
561. Rentas e intereses a cobrar no vencidos	30.625,351	
562. Rentas e intereses pagados por anticipado		
17. RESULTADOS ACUMULADOS		955.905,145
170. Utilidad de gestión	955.905,145	
02. CUENTAS DE ORDEN		119.490.232,676
SUMA DEL ACTIVO		416.500
TOTAL		444.989.203,568

El Director General

PASIVO		110.111.701,358
1. FINANCIACION BASICA		
10. CAPITAL		110.111.453,484
11. RESERVAS		279.534,280
110. Fondo de Nivelación de Cuentas		
111. Fondo de Garantía		
112. Fondo de Reserva		
113. Fondo de Estabilización		
114. Fondo especial de excedentes		
115. Reserva para obligaciones limitadas		
116. Reserva para intereses en terminación plus de liquidación o pago		
117. Fondo de prevención y rehabilitación		
118. Fondo del F.C.A.T.		
119. Reservas institucionales	109.340.823,584	
12. OTRAS RESERVAS		
122. Fondo de retención social A.T.		
123. Reservas de recuperación		
13. PRESTAMOS RECIBIDOS INTERIORS DEL SISTEMA DE LA SEGURIDAD SOCIAL		241,574
130. Préstamos recibidos internos del sistema		
14. PRESTAMOS RECIBIDOS EXTERNOS		241,574
140. Préstamos recibidos		
141. Acreditaciones hipotecarias		
15. EMPRESTITOS		
150. Obligaciones		
16. FONDOS ESPECIALES CON AFECTACION		
160. Fondo de C.P. Minera del Carbón		
161. Fondo de contingencia		
162. Excedentes de aportaciones para C.T.C.		
163. Fondo de excedentes de gastos de administración		
4. ACREEDORES		282.641,721
40. PROVEEDORES		
41. ACREEDORES		1.809,242
410. Acreditaciones otorgadas		
411. Impuestos y cuotas de Seguridad Social a pagar		
412. Impugnación a plazo fijo	119.322,229	
413. Obligaciones contractuales	162.514,248	
43. AJUSTES DE PERIODIFICACION		
431. Pagar anticipados		
432. Cuentas por cobrar		
434. Cuentas por cobrar		
5. CUENTAS FINANCIERAS		5.389,597
61. ACREEDORES POR OPERACIONES FINANCIERAS		
510. Rentas e intereses a pagar		
62. FIANZAS Y DEPOSITOS RECIBIDOS		
520. Fianzas recibidas		
521. Depósitos recibidos		
64. CUENTAS DIVERSAS		
540. Instituto Nacional de Previsión c/a.		
541. Servicio del Mutualismo Laboral c/a.		
542. Caja de Compensación c/a.		
543. Servicio de Universidades Laborales c/a.		
544. Servicio Social de Asistencia a Pensionistas c/a.		
545. Mutualidades Laborales c/a.		
546. Otras Entidades Gestoras		
547. Entidades filiales c/a.		
548. Partidas pendientes de aplicación	5.389,597	
549. Operaciones en curso		
66. ANTICIPOS DE TESORERIA INTERNOS DEL SISTEMA DE LA SEGURIDAD SOCIAL		
561. Acreditaciones financieras por anticipos internos		
562. Rentas e intereses a pagar no vencidos		
563. Rentas e intereses cobrados por anticipado		
02. CUENTAS DE ORDEN		119.490.232,676
SUMA DEL PASIVO		416.500
TOTAL		110.490.649,176

El Director General

I. N. P. FONDO COMPENSADOR DE ACCIDENTES DE TRABAJO Y ENFERMEDADES PROFESIONALES  
 Cuenta de gestión por operaciones corrientes del año 1979

- GASTOS -		GESTIÓN ADMINISTRATIVA DE TRABAJO	TOTAL
60. Previsiones económicas directas:			
600. Pensiones:		9.054.899,644	9.054.899,644
601. Incapacidad Laboral Transitoria:		366,172	366,172
602. Invalidez Profesional:		8.197,886	8.197,886
603. Protección a la familia:		59.094,374	59.094,374
604. Desempeño:		144.501,430	144.501,430
605. Indemnizaciones y erogaciones únicas:		205.643,008	205.643,008
606. Auxilios económicos:			
61. Asistencia sanitaria:			
610. Asistencia médica con medios propios:		1.090.129,028	1.090.129,028
611. Asistencia médica con medios ajenos:		56.851,608	56.851,608
612. Farmacia:		27.354,423	27.354,423
613. Investigación y desarrollo:			
614. Prólisis y vehículos para inválidos:			
62. Suministros Sociales:			
620. Higiene y seguridad en el trabajo:			
621. Medicina preventiva:			
622. Recuperación de inválidos:			
623. Acción formativa:			
624. Asistencia a las pensionistas:			
63. Gastos generales y otros:			
630. Gastos de administración:			
631. Gastos patrimoniales:			
632. Gastos financieros:			
64. Transferencia interna del sistema de la Seguridad Social:			
640. Cédulas, acciones y compensación de fiancancia:			
641. Participación de otros entes en la cotización:			
642. Participación otros regímenes en la cotización:			
643. Capitalización:			
644. Cuentas de servicios y prestaciones con cargo a otros entes:			
645. Ingresos y rentas internas del Sistema de la SSocial:			
646. Gastos transferidos de prestaciones:			
65. Transferencias externas:			
650. Al estado:			
651. A otros entes:			
652. A otras personas físicas y jurídicas:			
66. Otros gastos:			
660. Gastos de publicidad:			
661. Gastos de transporte:			
662. Gastos de mantenimiento:			
663. Gastos de energía:			
664. Gastos de comunicaciones:			
665. Gastos de seguros:			
666. Gastos de alquiler:			
667. Gastos de otros servicios:			
668. Gastos de otros conceptos:			
67. Resultados económicos:			
670. Diferencia de gestión:			
TOTALS:		26.432.306,313	26.432.306,313

- INGRESOS -		GESTIÓN ADMINISTRATIVA DE TRABAJO	TOTAL
70. Cuotas cotizantes:			
700. Cuotas de empleadores:		2.020.578,553	2.020.578,553
701. Cuotas de trabajadores por cuenta ajena:			
702. Cuotas de franquiciones por cuenta propia:			
703. Prima única por subrogación empresarial:			
704. Recargo de mora:		843,111	843,111
71. Percepción sobre productos derivados del cambio:			
710. Percepción sobre productos del campo nacional:			
711. Percepción sobre productos del campo importado:			
72. Rentas e intereses del patrimonio:			
720. Cupones de valores:		2.526,342	2.526,342
721. Beneficio en amortización o venta de valores:			
722. Ingresos de cuentas corrientes y de ahorro:			
723. Ingresos de limitaciones a plazo fijo:			
724. Ingresos de certificados de depósitos:			
725. Ingresos de préstamos:			
726. Ingresos de créditos hipotecarios:			
727. Alquileres de inmuebles:			
728. Otros recursos:			
73. Transferencia interna del sistema de la Seguridad Social:			
730. Cupones de valores del Sistema:			
731. Alquileres de inmuebles:			
732. Ingresos de préstamos del Sistema:			
733. Cédulas e hipotecas recibidas:			
734. Participación en la cotización:			
735. Prima única de capitalización:			
736. Ingresos transferidos por subrogación empresarial:			
737. Ingresos transferidos por acción formativa prestada:			
738. Ingresos transferidos por otros prestaciones:			
739. Ingresos transferidos por servicios de administración prestados:			
74. Transferencias externas:			
740. Subvenciones del estado:			
741. Subvenciones públicas no estatales:			
742. Subvenciones privadas:			
75. Ingresos por servicios prestados:			
750. Ingresos por ejercicio:			
751. Ingresos complementarios:			
752. Ingresos por venta:			
753. Ingresos por otros conceptos:			
754. Ingresos por otros conceptos:			
755. Ingresos por otros conceptos:			
756. Ingresos por otros conceptos:			
757. Ingresos por otros conceptos:			
758. Ingresos por otros conceptos:			
759. Ingresos por otros conceptos:			
76. Otros ingresos:			
760. Otros ingresos:			
761. Otros ingresos:			
762. Otros ingresos:			
763. Otros ingresos:			
764. Otros ingresos:			
765. Otros ingresos:			
766. Otros ingresos:			
767. Otros ingresos:			
768. Otros ingresos:			
769. Otros ingresos:			
770. Otros ingresos:			
771. Otros ingresos:			
772. Otros ingresos:			
773. Otros ingresos:			
774. Otros ingresos:			
775. Otros ingresos:			
776. Otros ingresos:			
777. Otros ingresos:			
778. Otros ingresos:			
779. Otros ingresos:			
780. Otros ingresos:			
781. Otros ingresos:			
782. Otros ingresos:			
783. Otros ingresos:			
784. Otros ingresos:			
785. Otros ingresos:			
786. Otros ingresos:			
787. Otros ingresos:			
788. Otros ingresos:			
789. Otros ingresos:			
790. Otros ingresos:			
791. Otros ingresos:			
792. Otros ingresos:			
793. Otros ingresos:			
794. Otros ingresos:			
795. Otros ingresos:			
796. Otros ingresos:			
797. Otros ingresos:			
798. Otros ingresos:			
799. Otros ingresos:			
800. Otros ingresos:			
TOTALS:		26.432.306,313	26.432.306,313

El Director General  
 [Firma]

El Director General  
 [Firma]



L. N. P. FONDO COMPENSADOR DE ACCIDENTES DE TRABAJO Y ENFERMEDADES PROFESIONALES  
Balance de situación al 31 de diciembre de 1979

ACTIVO		PASIVO	
<b>2. INMOVILIZADO</b>	414.892.237	<b>1. FINANCIACION BASICA</b>	4.201.409.359
20. INMOVILIZADO MATERIAL	214.644.375	10. CAPITAL	21.111.664
201. Inmuebles	271.664.775	110. Fondo de Inversión de Cuentas	4.186.592.152
202. Inmuebles en construcción	9.979.600	111. Fondo en Garantía	
203. Vehículos	214.644.375	112. Fondo de Estabilización	
204. Mobiliario	20.012.189	113. Fondo de Reserva para accidentes	
205. Bienes de uso común	4.000.618	114. Fondo para obligaciones inmediatas	
206. Bienes de uso particular	14.000.618	115. Reserva para salidas en transmisión o sea, de liquidación o pago	
207. Bienes de uso común	14.000.618	116. Fondo de prevención y rehabilitación	4.186.592.152
208. Bienes de uso particular	14.000.618	117. Fondo del F.C.A.T.	
209. Bienes de uso común	14.000.618	118. Reserva mutua	
210. Bienes de uso particular	14.000.618	119. Reserva mutua	
211. Bienes de uso común	14.000.618	12. OTRAS RESERVAS	
212. Bienes de uso particular	14.000.618	121. Fondo de salidas social A.T.	
213. Bienes de uso común	14.000.618	122. Fondo de ahorro	
214. Bienes de uso particular	14.000.618	13. PRESTAMOS RECIBIDOS INTERNOS DEL SISTEMA DE LA SEGURIDAD SOCIAL	
215. Bienes de uso común	14.000.618	130. Préstamos recibidos internos del sistema	
216. Bienes de uso particular	14.000.618	140. Préstamos recibidos	
217. Bienes de uso común	14.000.618	141. Acreditaciones hipotecarias	
218. Bienes de uso particular	14.000.618	15. EMPRESTITOS	
219. Bienes de uso común	14.000.618	150. Obligaciones	
220. Bienes de uso particular	14.000.618	16. FONDOS ESPECIALES CON AFECTACION	
221. Bienes de uso común	14.000.618	160. Fondo de C.P. Minería del Carbón	
222. Bienes de uso particular	14.000.618	161. Fondo de contingencias	
223. Bienes de uso común	14.000.618	162. Excedentes de asociaciones o sea C.T.C.	
224. Bienes de uso particular	14.000.618	163. Fondo de excedentes de gastos de administración	
225. Bienes de uso común	14.000.618	4. ACREEDORES	33.592.602
226. Bienes de uso particular	14.000.618	40. PROVEEDORES	
227. Bienes de uso común	14.000.618	41. ACREEDORES	
228. Bienes de uso particular	14.000.618	410. Acreditaciones a empresas	
229. Bienes de uso común	14.000.618	411. Préstamos y créditos sociales a pagar	
230. Bienes de uso particular	14.000.618	412. Préstamos y créditos sociales	
231. Bienes de uso común	14.000.618	413. Obligaciones contraídas	33.592.602
232. Bienes de uso particular	14.000.618	43. AJUSTES DE PERIODIFICACION	
233. Bienes de uso común	14.000.618	431. Pagos diferidos	
234. Bienes de uso particular	14.000.618	434. Cobros anticipados	
235. Bienes de uso común	14.000.618	5. CUENTAS FINANCIERAS	
236. Bienes de uso particular	14.000.618	51. ACREEDORES POR OPERACIONES FINANCIERAS	
237. Bienes de uso común	14.000.618	510. Rentas e intereses a pagar	
238. Bienes de uso particular	14.000.618	52. FINANZAS Y DEPOSITOS RECIBIDOS	
239. Bienes de uso común	14.000.618	520. Finanzas recibidas	
240. Bienes de uso particular	14.000.618	521. Cheques recibidos	
241. Bienes de uso común	14.000.618	54. CUENTAS DIVERSAS	
242. Bienes de uso particular	14.000.618	540. Instituto Nacional de Previsión de	
243. Bienes de uso común	14.000.618	541. Servicio del Mutuismo Laboral de	
244. Bienes de uso particular	14.000.618	542. Caja de Compensación de	
245. Bienes de uso común	14.000.618	543. Servicio de Universidades Laborales de	
246. Bienes de uso particular	14.000.618	544. Servicio Social de Asistencia a Pensionista de	
247. Bienes de uso común	14.000.618	545. Mutualidad Laboral de	
248. Bienes de uso particular	14.000.618	546. Otras Entidades Gremiales	
249. Bienes de uso común	14.000.618	547. Entidades filiales de	
250. Bienes de uso particular	14.000.618	548. Periodos pendientes de aplicación	
251. Bienes de uso común	14.000.618	549. Otras	
252. Bienes de uso particular	14.000.618	55. ANTICIPOS DE TESORERIA INTERNOS DEL SISTEMA DE LA SEGURIDAD SOCIAL	
253. Bienes de uso común	14.000.618	550. Deudores financieros por anticipos internos	
254. Bienes de uso particular	14.000.618	56. AJUSTES POR PERIODIFICACION	
255. Bienes de uso común	14.000.618	560. Rentas e intereses a cobrar no vencidos	
256. Bienes de uso particular	14.000.618	563. Rentas e intereses cobrados por anticipado	
257. Bienes de uso común	14.000.618	17. RESULTADOS ACUMULADOS	
258. Bienes de uso particular	14.000.618	170. Déficit de gestión	3.647.771.481
259. Bienes de uso común	14.000.618	SUMA DEL PASIVO	4.237.261.994
260. Bienes de uso particular	14.000.618		3.647.771.481
261. Bienes de uso común	14.000.618		4.237.261.994
262. Bienes de uso particular	14.000.618		3.647.771.481
263. Bienes de uso común	14.000.618		4.237.261.994
264. Bienes de uso particular	14.000.618		3.647.771.481
265. Bienes de uso común	14.000.618		4.237.261.994
266. Bienes de uso particular	14.000.618		3.647.771.481
267. Bienes de uso común	14.000.618		4.237.261.994
268. Bienes de uso particular	14.000.618		3.647.771.481
269. Bienes de uso común	14.000.618		4.237.261.994
270. Bienes de uso particular	14.000.618		3.647.771.481
271. Bienes de uso común	14.000.618		4.237.261.994
272. Bienes de uso particular	14.000.618		3.647.771.481
273. Bienes de uso común	14.000.618		4.237.261.994
274. Bienes de uso particular	14.000.618		3.647.771.481
275. Bienes de uso común	14.000.618		4.237.261.994
276. Bienes de uso particular	14.000.618		3.647.771.481
277. Bienes de uso común	14.000.618		4.237.261.994
278. Bienes de uso particular	14.000.618		3.647.771.481
279. Bienes de uso común	14.000.618		4.237.261.994
280. Bienes de uso particular	14.000.618		3.647.771.481
281. Bienes de uso común	14.000.618		4.237.261.994
282. Bienes de uso particular	14.000.618		3.647.771.481
283. Bienes de uso común	14.000.618		4.237.261.994
284. Bienes de uso particular	14.000.618		3.647.771.481
285. Bienes de uso común	14.000.618		4.237.261.994
286. Bienes de uso particular	14.000.618		3.647.771.481
287. Bienes de uso común	14.000.618		4.237.261.994
288. Bienes de uso particular	14.000.618		3.647.771.481
289. Bienes de uso común	14.000.618		4.237.261.994
290. Bienes de uso particular	14.000.618		3.647.771.481
291. Bienes de uso común	14.000.618		4.237.261.994
292. Bienes de uso particular	14.000.618		3.647.771.481
293. Bienes de uso común	14.000.618		4.237.261.994
294. Bienes de uso particular	14.000.618		3.647.771.481
295. Bienes de uso común	14.000.618		4.237.261.994
296. Bienes de uso particular	14.000.618		3.647.771.481
297. Bienes de uso común	14.000.618		4.237.261.994
298. Bienes de uso particular	14.000.618		3.647.771.481
299. Bienes de uso común	14.000.618		4.237.261.994
300. Bienes de uso particular	14.000.618		3.647.771.481
301. Bienes de uso común	14.000.618		4.237.261.994
302. Bienes de uso particular	14.000.618		3.647.771.481
303. Bienes de uso común	14.000.618		4.237.261.994
304. Bienes de uso particular	14.000.618		3.647.771.481
305. Bienes de uso común	14.000.618		4.237.261.994
306. Bienes de uso particular	14.000.618		3.647.771.481
307. Bienes de uso común	14.000.618		4.237.261.994
308. Bienes de uso particular	14.000.618		3.647.771.481
309. Bienes de uso común	14.000.618		4.237.261.994
310. Bienes de uso particular	14.000.618		3.647.771.481
311. Bienes de uso común	14.000.618		4.237.261.994
312. Bienes de uso particular	14.000.618		3.647.771.481
313. Bienes de uso común	14.000.618		4.237.261.994
314. Bienes de uso particular	14.000.618		3.647.771.481
315. Bienes de uso común	14.000.618		4.237.261.994
316. Bienes de uso particular	14.000.618		3.647.771.481
317. Bienes de uso común	14.000.618		4.237.261.994
318. Bienes de uso particular	14.000.618		3.647.771.481
319. Bienes de uso común	14.000.618		4.237.261.994
320. Bienes de uso particular	14.000.618		3.647.771.481
321. Bienes de uso común	14.000.618		4.237.261.994
322. Bienes de uso particular	14.000.618		3.647.771.481
323. Bienes de uso común	14.000.618		4.237.261.994
324. Bienes de uso particular	14.000.618		3.647.771.481
325. Bienes de uso común	14.000.618		4.237.261.994
326. Bienes de uso particular	14.000.618		3.647.771.481
327. Bienes de uso común	14.000.618		4.237.261.994
328. Bienes de uso particular	14.000.618		3.647.771.481
329. Bienes de uso común	14.000.618		4.237.261.994
330. Bienes de uso particular	14.000.618		3.647.771.481
331. Bienes de uso común	14.000.618		4.237.261.994
332. Bienes de uso particular	14.000.618		3.647.771.481
333. Bienes de uso común	14.000.618		4.237.261.994
334. Bienes de uso particular	14.000.618		3.647.771.481
335. Bienes de uso común	14.000.618		4.237.261.994
336. Bienes de uso particular	14.000.618		3.647.771.481
337. Bienes de uso común	14.000.618		4.237.261.994
338. Bienes de uso particular	14.000.618		3.647.771.481
339. Bienes de uso común	14.000.618		4.237.261.994
340. Bienes de uso particular	14.000.618		3.647.771.481
341. Bienes de uso común	14.000.618		4.237.261.994
342. Bienes de uso particular	14.000.618		3.647.771.481
343. Bienes de uso común	14.000.618		4.237.261.994
344. Bienes de uso particular	14.000.618		3.647.771.481
345. Bienes de uso común	14.000.618		4.237.261.994
346. Bienes de uso particular	14.000.618		3.647.771.481
347. Bienes de uso común	14.000.618		4.237.261.994
348. Bienes de uso particular	14.000.618		3.647.771.481
349. Bienes de uso común	14.000.618		4.237.261.994
350. Bienes de uso particular	14.000.618		3.647.771.481
351. Bienes de uso común	14.000.618		4.237.261.994
352. Bienes de uso particular	14.000.618		3.647.771.481
353. Bienes de uso común	14.000.618		4.237.261.994
354. Bienes de uso particular	14.000.618		3.647.771.481
355. Bienes de uso común	14.000.618		4.237.261.994
356. Bienes de uso particular	14.000.618		3.647.771.481
357. Bienes de uso común	14.000.618		4.237.261.994
358. Bienes de uso particular	14.000.618		3.647.771.481
359. Bienes de uso común	14.000.618		4.237.261.994
360. Bienes de uso particular	14.000.618		3.647.771.481
361. Bienes de uso común	14.000.618		4.237.261.994
362. Bienes de uso particular	14.000.618		3.647.771.481
363. Bienes de uso común	14.000.618		4.237.261.994
364. Bienes de uso particular	14.000.618		3.647.771.481
365. Bienes de uso común	14.000.618		4.237.261.994
366. Bienes de uso particular	14.000.618		3.647.771.481
367. Bienes de uso común	14.000.618		4.237.261.994
368. Bienes de uso particular	14.000.618		3.647.771.481
369. Bienes de uso común	14.000.618		4.237.261.994
370. Bienes de uso particular	14.000.618		3.647.771.481
371. Bienes de uso común	14.000.618		4.237.261.994
372. Bienes de uso particular	14.000.618		3.647.771.481
373. Bienes de uso común	14.000.618		4.237.261.994
374. Bienes de uso particular	14.000.618		3.647.771.481
375. Bienes de uso común	14.000.618		4.237.261.994
376. Bienes de uso particular	14.000.618		3.647.771.481
377. Bienes de uso común	14.000.618		4.237.261.994
378. Bienes de uso particular	14.000.618		3.647.771.481
379. Bienes de uso común	14.000.618		4.237.261.994
380. Bienes de uso particular	14.000.618		3.647.771.481
381. Bienes de uso común	14.000.618		4.237.261.994
382. Bienes de uso particular	14.000.618		3.647.771.481
383. Bienes de uso común	14.000.618		4.237.261.994
384. Bienes de uso particular	14.000.618		3.647.771.481
385. Bienes de uso común	14.000.618		4.237.261.994
386. Bienes de uso particular	14.000.618		3.647.771.481
387. Bienes de uso común	14.000.618		4.237.261.994
388. Bienes de uso particular	14.000.618		3.647.771.481
389. Bienes de uso común	14.000.618		4.237.261.994
390. Bienes de uso particular	14.000.618		3.647.771.481
391. Bienes de uso común	14.000.618		4.237.261.994
392. Bienes de uso particular	14.000.618		3.647.771.481
393. Bienes de uso común	14.000.618		4.237.261.994
394. Bienes de uso particular	14.000.618		3.647.771.481
395. Bienes de uso común	14.000.618		

INSTITUTO DE ESTUDIOS DE SANIDAD Y SEGURIDAD SOCIAL  
 Cuenta de gestión por operaciones corrientes del año 1979

- GASTOS -		GESTION GENERAL	ACCIDENTES DE TRABAJO	TOTAL
60. Prestaciones económicas directas:				
601. Pensiones.....				
602. Incapacidad Laboral Temporal.....				
603. Incapacidad Permanente.....				
604. Prestación a la familia.....				
605. Orphanos.....				
606. Indemnización y entrega única.....				
607. Ausencias económicas.....				
81. Asistencia sanitaria:				
810. Asistencia médica con medios propios.....				
811. Asistencia médica con medios ajenos.....				
812. Farmacia.....				
813. Investigación y desarrollo.....				
814. Prorata y vehículos para invidiosos.....				
82. Servicio Social:				
820. Higiene y seguridad en el trabajo.....				
821. Inspección de trabajo.....				
822. Rehabilitación de invidiosos.....				
823. Acción formativa.....				
824. Asesoramiento a las pensionistas.....				
83. Gastos generales y otros:				
830. Gastos de administración.....				
831. Gastos de explotación.....				
832. Gastos de funcionamiento.....				
84. Transferencias dentro del sistema de la Seguridad Social:				
840. Cuentas de explotación y compensación de financiación.....				
841. Participación de otras entes en la cotización.....				
842. Participación otras entes en la cotización.....				
843. Cuentas de explotación.....				
844. Cuentas de explotación y prestaciones con cargo a otros entes.....				
845. Ingresos y venta de bienes del sistema de la Seguridad Social.....				
846. Gastos transferidos de prestaciones.....				
66. Transferencias externas:				
660. Al estado.....				
661. A otras entes.....				
662. Suma y signo.....				
11. Resultado.....		223.604.449.-		223.604.449.-
12. Otros ingresos.....				
13. Fondos especiales con afectación.....				
14. Resultados acumulados.....				
170. Déficit de gestión.....		223.604.449.-		223.604.449.-
<b>TOTALES</b>				

- INGRESOS -		GESTION GENERAL	ACCIDENTES DE TRABAJO	TOTAL
70. Gastos de explotación:				
701. Cuentas de explotación.....				
702. Cuentas de explotación por cuenta ajena.....				
703. Cuentas de explotación por cuenta propia.....				
704. Prima única por subsección empresarial.....				
705. Recargos de mora.....				
71. Prestaciones sobre prestaciones financieras del campo:				
710. Prestación sobre prestaciones del campo nacional.....				
711. Prestación sobre prestaciones del campo extranjero.....				
72. Plusvalías e intereses del patrimonio:				
720. Cuentas de valores.....				
721. Emisión en amortización o venta de valores.....				
722. Ingresos de cuentas corrientes y de ahorro.....				
723. Ingresos de depósitos a plazo fijo.....				
724. Ingresos de certificaciones de depósito.....				
725. Ingresos de préstamos.....				
726. Ingresos de efectos libranza.....				
727. Alquileres de inmuebles.....				
728. Otras rentas.....				
73. Transferencias dentro del sistema de la Seguridad Social:				
730. Cuentas de valores del sistema.....				
731. Ingresos de préstamos del sistema.....				
732. Actulización de emisiones.....				
733. Cuentas de explotación recibidas.....				
734. Participación en la explotación.....				
735. Prima única de explotación.....				
736. Ingresos transferidos por administraciones sanitarias.....				
737. Ingresos transferidos por acciones formativas.....				
738. Ingresos transferidos por otras prestaciones.....				
739. Ingresos transferidos por servicios de administración prestados.....				
74. Transferencias externas:				
740. Subvenciones del estado.....				
741. Subvenciones públicas no asignables.....				
742. Subvenciones privadas.....				
743. Ingresos por atención.....				
744. Ingresos complementarios.....				
745. Ingresos varios.....				
746. Suma y signo.....				
11. Resultado.....		223.604.449.-		223.604.449.-
12. Otros ingresos.....				
13. Fondos especiales con afectación.....				
14. Resultados acumulados.....				
170. Déficit de gestión.....		223.604.449.-		223.604.449.-
<b>TOTALES</b>				

Madrid, 31 de Diciembre de 1979

Yo, Sr. EL DIRECTOR  
*[Firma]*  
 Intervenido  
*[Firma]*



SERVICIO DE ASISTENCIA A PENSIONISTAS  
Cuenta de gestión por operaciones corrientes del año 1978

- GASTOS -	GESTION CONTINGENCIA GENERALES	GESTION ACCIDENTES DE TRABAJO	TOTAL
60. Prestaciones económicas directas:			
600. Pensiones.....			
601. Inaprobada Laboral Transitoria.....			
602. Invalidez Permanente.....			
603. Prestación de la familia.....			
604. Pensamiento.....			
605. Indemnizaciones y prestaciones económicas.....			
606. Auxilios económicos.....			
61. Atenciones sanitarias:			
610. Asistencia médica con medios propios.....			
611. Asistencia médica con medios ajenos.....			
612. Farmacia.....			
613. Investigación y diagnóstico.....			
614. Prótesis y vehículos para inválidos.....			
62. Servicios Sociales:			
620. Hogares y pensiones en el hogar.....			
621. Educación superior.....			
622. Becas para estudiantes.....			
623. Acción familiar.....			
624. Asistencia a los pensionistas.....			
63. Cuotas de gestión y otros:			
630. Costos de administración.....			
631. Costos patrimoniales.....			
632. Costos financieros.....			
64. Transferencias internas del sistema de la Seguridad Social:			
640. Gastos, operaciones y compensación de financiación.....			
641. Participación de otros entes en la cotización.....			
642. Participación con otros regímenes en la cotización.....			
643. Cobros con.....			
644. Costos de servicios y prestaciones con cargo a otros entes.....			
645. Ingresos y gastos financieros del Sistema de la S. Social.....			
646. Gastos traslados de prestaciones.....			
65. Transferencias externas:			
650. Al estado.....			
651. A otros entes.....			
Suma y Signo.....			
11. Reservas.....			
12. Otros recursos.....			
16. Fondos especiales con gestión.....			
17. Recursos acumulados:			
170. Déficit de gestión.....			
TOTALES.....	9.999.062.330		9.999.062.330

EL DIRECTOR GENERAL

Madrid, a 11 de Octubre de 1980

EL INSPECTOR GENERAL

- INGRESOS -	GESTION CONTINGENCIA GENERALES	GESTION ACCIDENTES DE TRABAJO	TOTAL
70. Cuentas cobradas:			
700. Cuentas de empleadores.....			
701. Cuentas de trabajadores por cuenta ajena.....			
702. Cuentas de trabajadores por cuenta propia.....			
703. Prima única por subrogación empresarial.....			
704. Rescato de masa.....			
71. Percepción sobre productos derivados del cambio:			
710. Percepción sobre productos del campo nacional.....			
711. Percepción sobre productos del campo hipotecado.....			
72. Rentas e intereses del patrimonio:			
720. Cupones de valores.....			
721. Beneficio en amortización o venta de valores.....			
722. Ingresos de cuentas corrientes y de ahorro.....			
723. Ingresos de imposiciones fisco fis.....			
724. Ingresos de certificaciones de depósitos.....			
725. Ingresos de préstamos.....			
726. Ingresos de créditos laborales.....			
727. Alquileres de inmuebles.....			
728. Otros recursos.....			
73. Transferencias internas del sistema de la Seguridad Social:			
730. Cupones de valores del Sistema.....			
731. Ingresos de préstamos del Sistema.....			
732. Alquileres de inmuebles.....			
733. Cánones y aportaciones recibidos.....			
734. Participación en la cotización.....			
735. Primas únicas de capitales rentas.....			
736. Ingresos traslados por asistencia sanitaria prestada.....			
737. Ingresos transferidos por acción formativa prestada.....			
738. Ingresos transferidos por otras prestaciones.....			
739. Ingresos transferidos por servicios de administración prestados.....			
74. Transferencias externas:			
740. Subvenciones del estado.....			
741. Subvenciones públicas no estatales.....			
742. Subvenciones privadas.....			
75. Ingresos por servicios prestados:			
750. Ingresos por servicios.....			
751. Ingresos complementarios.....			
752. Ingresos varios.....			
Suma y Signo.....			
11. Reservas.....			
12. Otros recursos.....			
16. Fondos especiales con gestión.....			
17. Recursos acumulados:			
170. Déficit de gestión.....			
TOTALES.....	9.999.062.330		9.999.062.330

EL INSPECTOR GENERAL

SERVICIO DE ASISTENCIA A PENSIONISTAS  
Balance de situación al 31 de diciembre de 1979

ACTIVO		13.865.451.917
<b>2. INMOVILIZADO</b>		
20. INMOVILIZADO MATERIAL		30.572.460.994
200. Inmuebles	8.083.330.449	8.779.619.388
201. Terrenos y obras	103.711.061	467.685.305
202. Instalaciones	316.472.821	3.318.612.016
203. Mobiliario	3.417.977.874	11.644.285
204. Material móvil	227.453.558	3.252.240.487
205. Vehículos	1.820.777	7.656.825
206. Inmuebles en construcción	3.476.492	165.654
21. Inmuebles en construcción		
210. Estudios y proyectos en curso		
211. Inmuebles en memoria		
212. Inmuebles en memoria		
<b>22. INVERSIONES FINANCIERAS INTERNAS DEL SISTEMA DE LA SEGURIDAD SOCIAL</b>		
220. Valores mobiliarios del sistema		
221. Préstamos concedidos al sistema		
222. Inversiones en Universidades Laborales		
<b>23. FIANZAS Y DEPOSITOS CONSTITUIDOS</b>		
230. Préstamos concedidos ALARGO PLAZO		
231. Deudas por créditos laborales		
232. Otras inversiones sociales		
<b>24. EXISTENCIAS</b>		
240. Deudas por créditos laborales		
241. Deudas por créditos laborales		
242. Otras inversiones sociales		
<b>3. EXISTENCIAS</b>		
30. APROVISIONAMIENTOS Y SUMINISTROS		83.763.463
31. Existencias		264.319.045
<b>4. DEUDORES</b>		
40. Deudores diversos		237.979.273
41. Deudores por prestaciones		26.339.766
42. Deudores por prestaciones anticipadas		5.126
43. Anticipos al personal		33.937
<b>44. AJUSTES DE PERIODIFICACION</b>		
440. Pagos anticipados		338.222.768
441. Cobros diferidos		9.540
<b>5. CUENTAS FINANCIERAS</b>		
50. TESORERIA		11.356.120.660
500. Caja		3.284.438
501. Caja de Banco y Caja de Ahorro del país		330.388.359
<b>51. DEUDORES POR OPERACIONES FINANCIERAS</b>		
510. Valores mobiliarios amortizados		8.590
511. Rentas e intereses a cobrar		67.483.185
<b>52. INVERSIONES FINANCIERAS</b>		
520. Valores mobiliarios		10.930.408.167
521. Préstamos concedidos al Estado		
522. Préstamos al personal		
523. Inversiones a plazo fijo		
524. Certificados de depósito		
<b>53. CUENTAS DIVERSAS</b>		
530. Instituto Nacional de Previsión c/c		
531. Servicio del Mutualismo Laboral c/c		
532. Caja de Compensación c/c		
533. Servicio de Universidades Laborales c/c		
534. Servicio Social de Asistencia a Pensionistas c/c		
535. Mutualidades Laborales c/c		
536. Otras Entidades Gestoras		
537. Entidades filiales c/c		
538. Partidas pendientes de aplicación		
539. Operaciones en curso		
<b>54. ANTIPOCOS DE TESORERIA INTERNOS DEL SISTEMA DE LA SEGURIDAD SOCIAL</b>		
540. Deudores financieros por anticipos internos		
<b>55. AJUSTES POR PERIODIFICACION</b>		
550. Rentas e intereses a cobrar no vencidos		
551. Rentas e intereses pagados por anticipado		
<b>56. RESULTADOS ACUMULADOS</b>		
560. Déficit de gestión		
<b>SUMA DEL ACTIVO</b>		
		25.590.624.148
<b>TOTAL</b>		
		25.590.624.148

B DIRECTOR GENERAL  
*[Firma]*

PASIVO		24.619.058.101
<b>1. FINANCIACION BASICA</b>		
<b>10. CAPITAL</b>		
100. Fondo de Inversión de Cubas		24.619.058.101
101. Fondo de Corriente		
102. Fondo de Reserva		
103. Fondo de Estabilización		
104. Fondo de Operaciones		
105. Fondo de Obligaciones		
106. Reserva para salarios en tramitación para de liquidación o pago		
107. Fondo de previsión y rehabilitación		
108. Fondo del F.C.A.T.		
109. Reserva mutuas		
<b>11. OTRAS RESERVAS</b>		
110. Fondo de asistencia social A.T.		
111. Reserva de contingencia		
112. Reserva de contingencia		
<b>12. PRESTAMOS RECIBIDOS INTERNOS DEL SISTEMA DE LA SEGURIDAD SOCIAL</b>		
120. Préstamos recibidos internos del sistema		
121. Préstamos recibidos		
122. Préstamos recibidos		
<b>13. PRESTAMOS RECIBIDOS EXTERNOS</b>		
130. Obligaciones		
131. Obligaciones		
132. Obligaciones		
<b>14. FONDOS ESPECIALES CON AFECTACION</b>		
140. Fondo de C.P. Minero del Carbón		
141. Fondo de contingencias		
142. Excedentes de aportaciones para C.T.C.		
143. Fondo de excedentes de pagos de subvención		
<b>4. ACREEDORES</b>		
40. PROVEEDORES		43.918.850
41. ACREEDORES		470.041.312
410. Acreedores diversos		
411. Impuestos y cuotas de la Seguridad Social a pagar		
412. Acreedores por prestaciones		
413. Obligaciones con socios		
<b>43. AJUSTES DE PERIODIFICACION</b>		
430. Pagos diferidos		121.328.749
431. Cobros anticipados		121.328.749
<b>5. CUENTAS FINANCIERAS</b>		
<b>51. ACREEDORES POR OPERACIONES FINANCIERAS</b>		
510. Rentas e intereses a pagar		
511. Rentas e intereses a pagar no vencidos		
512. Rentas e intereses pagados por anticipado		
<b>52. FIANZAS Y DEPOSITOS RECIBIDOS</b>		
520. Fianzas recibidas		222.920.787
521. Depósitos recibidos		
<b>54. CUENTAS DIVERSAS</b>		
540. Instituto Nacional de Previsión c/c		
541. Servicio del Mutualismo Laboral c/c		
542. Caja de Compensación c/c		
543. Servicio de Universidades Laborales c/c		
544. Servicio Social de Asistencia a Pensionistas c/c		
545. Mutualidades Laborales c/c		
546. Otras Entidades Gestoras		
547. Entidades filiales c/c		
548. Partidas pendientes de aplicación		
549. Operaciones en curso		
<b>55. ANTIPOCOS DE TESORERIA INTERNOS DEL SISTEMA DE LA SEGURIDAD SOCIAL</b>		
550. Acreedores financieros por anticipos internos		
<b>56. AJUSTES POR PERIODIFICACION</b>		
560. Rentas e intereses a pagar no vencidos		
561. Rentas e intereses pagados por anticipado		
<b>SUMA DEL PASIVO</b>		
		24.619.058.101
<b>TOTAL</b>		
		24.619.058.101

Redido el 31 de Octubre de 1980  
El DIRECTOR GENERAL  
*[Firma]*

SERVICIO DE RECUPERACION Y REHABILITACION DE MINUSVALIDOS FISICOS Y PSIQUICOS  
Cuenta de gestión por operaciones corrientes del año 1979


- GASTOS -		GESTION GENERAL	GESTION ACCIDENTES DE TRABAJO	TOTAL
60. Prestaciones económicas directas:				
600. Pensiones.....	3.435.337,046			3.435.337,046
601. Incapacidad Laboral Transitoria.....				
602. Invalidez Permanente.....				
603. Protección a la familia.....				
604. Seguro de vida.....				
605. Invalidez permanente.....				
606. Ayudas económicas.....				
61. Asistencia sanitaria:				
610. Asistencia médica con medios propios.....				
611. Asistencia médica con medios ajenos.....				
612. Farmacia.....				
613. Investigación y desarrollo.....				
614. Prótesis y vehículos para inválidos.....				
62. Servicio Social:				
620. Higiene y seguridad en el trabajo.....				
621. Medicina preventiva.....				
622. Resección de invalidos.....				
623. Acción formativa.....				
624. Asistencia a los pensionistas.....				
63. Gastos generales y otros:	440.089,475			440.089,475
630. Gastos de administración.....				
631. Gastos patrimoniales.....				
632. Gastos financieros.....				
64. Transferencias internas del sistema de la Seguridad Social:				
640. Cédulas, aportaciones y compensación de financiación.....				
641. Participación de otros entes en la cotización.....				
642. Participación otros regímenes en la cotización.....				
643. Capitalización.....				
644. Costes de servicios y prestaciones con cargo a otros entes.....				
645. Intereses y rentas internas del sistema de la Seguridad Social.....				
646. Gastos transferidos de prestaciones.....				
65. Transferencias externas:				
650. Al estado.....				
651. A otros entes.....				
11. Reservas.....	6.983.108,776			6.983.108,776
12. Otras reservas.....	998.685,267			998.685,267
16. Fondos especiales con afectación.....				
17. Resultados acumulados:				
170. Déficit de gestión.....				
TOTALES	7.981.794,043			7.981.794,043

E. DIRECTOR GENERAL



Madrid, a 11 de Octubre de 1980

EL INTERVENTOR CENTRAL



- INGRESOS -		GESTION GENERAL	GESTION ACCIDENTES DE TRABAJO	TOTAL
70. Cuentas cobradas:				
700. Cuentas de empleados.....				
701. Cuentas de trabajadores por cuenta ajena.....				
702. Cuentas de trabajadores por cuenta propia.....				
703. Prima única por subrogación empresarial.....				
704. Rescibo de mora.....				
71. Percepción sobre productos derivados del campo:				
710. Percepción sobre productos del campo nacionales.....				
711. Percepción sobre productos del campo importados.....				
72. Rentas e intereses del patrimonio:				
720. Coparent de valores.....				
721. Beneficio en amortización o venta de valores.....				
722. Intereses de cuentas corrientes y de ahorro.....				
723. Intereses de depósitos a plazo fijo.....				
724. Intereses de certificaciones de depósitos.....				
725. Intereses de préstamos.....				
726. Intereses de créditos laborales.....				
727. Alquileres de inmuebles.....				
728. Otros ingresos.....				
73. Transferencias internas del sistema de la Seguridad Social:				
730. Cédulas de valores del Sistema.....				
731. Intereses de préstamos del Sistema.....				
732. Apuñales de inmuebles.....				
733. Cédulas y aportaciones recibidas.....				
734. Participación en la cotización.....				
735. Prima única de capitalización.....				
736. Ingresos transferidos por actividad sanitaria prestada.....				
737. Ingresos transferidos por acción formativa prestada.....				
738. Ingresos transferidos por otras prestaciones.....				
739. Ingresos transferidos por servicios de administración prestados.....				
74. Transferencias externas:				
740. Subvenciones del estado.....				
741. Subvenciones públicas no estatales.....				
742. Subvenciones privadas.....				
75. Ingresos por servicios prestados:				
750. Ingresos por servicios.....				
751. Ingresos complementarios.....				
752. Ingresos varios.....				
11. Reservas.....				
12. Otras reservas.....				
16. Fondos especiales con afectación.....				
17. Resultados acumulados:				
170. Déficit de gestión.....				
TOTALES	7.981.794,043			7.981.794,043

SERVICIO DE RECUPERACION Y REHABILITACION DE MINUSVALIDOS FISICOS Y PSIQUICOS  
Balance de situación al 31 de diciembre de 1979

ACTIVO		PASIVO	
2. INMOVILIZADO	2.485.754,621	3. FINANCIACION BASICA	8.723.247,328
20. INMOVILIZADO MATERIAL	2.346.220,688	10. CAPITAL	8.723.247,328
200. Inmuebles	1.980.071,066	11. RESERVAS	
201. Amortización acumulada	356.149,622	110. Fondo de Nivelación de Cuentas	
202. Instalaciones	314.000,000	111. Fondo de Granjería	8.723.247,328
203. Amortización acumulada	41.507,269	112. Fondo de Rehabilitación	
204. Mobiliario y material no móvil	16.191,873	113. Fondo especial de sucesiones	
205. Amortización acumulada	347.313,422	114. Fondo para obligaciones inmediatas	
206. Material móvil	26.800,316	115. Reserva para siniestros en tramitación por de liquidación o pago	
207. Amortización acumulada	6.311,246	116. Fondo de prevención y rehabilitación	
208. Amortización acumulada	3.827,408	117. Fondo del F.C.A.T.	
31. INMOVILIZACIONES EN CURSO	39.533,933	118. Reserva mutua	
210. Inmuebles en construcción		22. OTRAS RESERVAS	
211. Estudios y proyectos en curso		122. Fondo de siniestros no AT	
212. Instalaciones en montaje		123. Reserva de seguro	
22. INVERSIONES FINANCIERAS INTERNAS DEL SISTEMA DE LA SEGURIDAD SOCIAL		33. PRESTAMOS RECIBIDOS INTERNOS DEL SISTEMA DE LA SEGURIDAD SOCIAL	
220. Valores mobiliarios del sistema		130. Préstamos recibidos internos del sistema	
221. Préstamos concedidos internos del sistema	349.393	14. PRESTAMOS RECIBIDOS EXTERNOS	
222. Inversiones en Universidades Laborales	139.164,540	140. Préstamos recibidos	
23. FINANZAS Y DEPOSITOS CONSTITUIDOS		141. Acreedores hipotecarios	
24. PRESTAMOS CONCEDIDOS A LARGO PLAZO		15. EMPRESTOS	
240. Préstamos sociales		150. Obligaciones	
241. Deudores por créditos laborales		16. FONDOS ESPECIALES CON AFECTACION	
242. Otras inversiones sociales	16.192,681	160. Fondo de CP. Minería del Carbón	
3. EXISTENCIAS		161. Fondo de contingencias	
30. APROVISIONAMIENTOS Y SUMINISTROS	119.315,010	162. Escuentas de acreaciones para O.T.C.	
4. DEUDORES	82.922,929	163. Fondo de excedentes de gastos de rehabilitación	
40. Deudores diversos	17.448,644	4. ACREEDORES	42.296,522
421. Deudores por prestaciones		40. PROVEEDORES	214.943,497
422. Deudores por prestaciones anticipadas		41. ACREEDORES	
43. AJUSTES DE PERIODIFICACION	63.474,285	410. Acreciones diversas	90.639,145
430. Pagos anticipados	36.322,891	411. Impuestos y cuotas de la Seguridad Social a pagar	72.438,646
431. Cobros anticipados		412. Acreciones por prestaciones	
5. CUENTAS FINANCIERAS	7.043.274,907	413. Obligaciones contraídas	51.905,096
50. TESORERIA	613.656,108	43. AJUSTES DE PERIODIFICACION	
500. Caja	722,536	431. Pagos diferidos	667.857,931
501. B.O. Banco y Caja de Ahorro del Vito	612.933,572	434. Cobros anticipados	
51. DEUDORES POR OPERACIONES FINANCIERAS	3.224,247	5. CUENTAS FINANCIERAS	
511. Valores mobiliarios amortizados		51. ACREEDORES POR OPERACIONES FINANCIERAS	
512. Rentas e intereses a cobrar	3.224,247	510. Rentas e intereses a pagar	
52. INVERSIONES FINANCIERAS	119.275,516	52. FINANZAS Y DEPOSITOS RECIBIDOS	
520. Valores mobiliarios		520. Finanzas recibidas	
521. Préstamos concedidos al Estado		521. Depósitos recibidos	
522. Préstamos al personal	119.275,516	54. CUENTAS DIVERSAS	
523. Impedimentos a plazo fijo		540. Instituto Nacional de Previsión c/c	
524. Ingresos de cuentas de ahorro		541. Servicio del Mutualismo Laboral c/c	
54. CUENTAS DIVERSAS	5.306.652,016	542. Caja de Compensación c/c	
540. Instituto Nacional de Previsión c/c		543. Servicio Social de Autonomía y Pensiones c/c	
541. Servicio del Mutualismo Laboral c/c		544. Servicio Social de Universidades Laborales c/c	
542. Caja de Compensación c/c		545. Mutualidades Laborales c/c	
543. Servicio Social de Autonomía y Pensiones c/c		546. Otras Entidades Gestoras	
544. Servicio Social de Universidades Laborales c/c		547. Entidades filiales c/c	
545. Mutualidades Laborales c/c		548. Partidas pendientes de aplicación	
546. Otras Entidades Gestoras		549. Operaciones en curso	
547. Entidades filiales c/c		55. ANTICIPOS DE TESORERIA INTERNOS DEL SISTEMA DE LA SEGURIDAD SOCIAL	
548. Partidas pendientes de aplicación		550. Deudores financieros por anticipos internos	
549. Operaciones en curso		56. AJUSTES POR PERIODIFICACION	
55. ANTICIPOS DE TESORERIA INTERNOS DEL SISTEMA DE LA SEGURIDAD SOCIAL		561. Rentas e intereses a cobrar no vencidos	
550. Deudores financieros por anticipos internos		562. Rentas e intereses pagados por anticipado	
56. AJUSTES POR PERIODIFICACION		17. RESULTADOS ACUMULADOS	
561. Rentas e intereses a cobrar no vencidos		170. Déficit de acción	
562. Rentas e intereses pagados por anticipado		02. CUENTAS DE ORDEN	
17. RESULTADOS ACUMULADOS	3.618.345,318	SUMA DEL PASIVO	8.723.247,328
170. Déficit de acción	3.618.345,318	TOTAL	8.723.247,328




563. Rentas e intereses a pagar no vencidos		02. CUENTAS DE ORDEN	
564. Rentas e intereses cobrados por anticipado		SUMA DEL PASIVO	8.723.247,328
TOTAL	8.723.247,328	TOTAL	8.723.247,328

Madrid, a 31 de Diciembre de 1980.  
El DIRECTOR GENERAL  
*[Firma]*  
El INTERVENTOR GENERAL  
*[Firma]*

**SERVICIO SOCIAL DE HIGIENE Y SEGURIDAD DEL TRABAJO**  
**Cuenta de gestión por operaciones corrientes del año 1979**

- GASTOS -		GESTION CONTINGENCIA GENERALES	GESTION ACCIDENTES DE TRABAJO	TOTAL
<b>60. Prestaciones económicas directas:</b>				
600.	Pensiones .....			
601.	Incapacidad Laboral Transitoria .....			
602.	Invalidez Provisional .....			
603.	Protección a la familia .....			
604.	Desempleo .....			
605.	Indemnizaciones y atropellos .....			
606.	Auxilios económicos .....			
<b>61. Asistencia sanitaria:</b>				
610.	Asistencia médica con medios propios .....			
611.	Asistencia médica con medios ajenos .....			
612.	Farmacia .....			
613.	Investigación y docencia .....			
614.	Prótesis y vehículos para inválidos - A .....			
<b>62. Servicios Sociales:</b>				
620.	Higiene y seguridad en el trabajo .....			
621.	Medicina preventiva .....			
622.	Reeducación de inválidos .....			
623.	Acción formativa .....			
624.	Asistencia a los pensionistas .....			
<b>63. Gastos generales y otros:</b>				
630.	Gastos de administración .....			
631.	Gastos patrimonial .....			
632.	Gastos financieros .....			
<b>64. Transferencia interna del sistema de la Seguridad Social:</b>				
640.	Cánones, aportaciones y compensación de financiación .....			
641.	Participación de otras entes en la cotización .....			
642.	Participación otros regímenes en la cotización .....			
643.	Capitalización .....			
644.	Costas de servicios y prestaciones con cargo a otros entes .....			
645.	Ingresos y remanentes internos del Sistema de la S.Social .....			
646.	Gastos transferidos de prestaciones .....			
<b>65. Transferencia externa:</b>				
650.	Al estado .....			
651.	A otros entes .....			
<b>11. Reservas:</b>				
<b>12. Otras reservas:</b>				
<b>16. Fondos especiales con afectación:</b>				
<b>17. Resultados acumulados:</b>				
170.	Deficit de gestión .....			
<b>TOTALES</b>				

- INGRESOS -		GESTION CONTINGENCIA GENERALES	GESTION ACCIDENTES DE TRABAJO	TOTAL
<b>70. Cuentas cobradas:</b>				
700.	Cuentas de empleadores .....			
701.	Cuentas de trabajadores por cuenta ajena .....			
702.	Cuentas de trabajadores por cuenta propia .....			
703.	Prima única por subrogación empresarial .....			
704.	Recargo de mora .....			
<b>71. Percepción sobre productos derivados del campo:</b>				
710.	Percepción sobre productos del campo nacional .....			
711.	Percepción sobre productos del campo importado .....			
<b>72. Rentas e intereses del patrimonio:</b>				
720.	Copones de valores .....			
721.	Beneficio en amortización o venta de valores .....			
722.	Intereses de cuentas corrientes y de ahorro .....			
723.	Intereses de imputaciones plazo fijo .....			
724.	Intereses de certificados de depósito .....			
725.	Intereses de préstamos .....			
726.	Intereses de créditos laborales .....			
727.	Alquiler de inmuebles .....			
728.	Otros ingresos .....			
<b>73. Transferencia interna del sistema de la Seguridad Social:</b>				
730.	Copones de valores del Sistema .....			
731.	Intereses de préstamos del Sistema .....			
732.	Alquiler de inmuebles .....			
733.	Cánones y aportaciones recibidos .....			
734.	Participación en la cotización .....			
735.	Prima única de capitalización .....			
736.	Ingresos transferidos por asistencia sanitaria prestada .....			
737.	Ingresos transferidos por acción formativa prestada .....			
738.	Ingresos transferidos por otras prestaciones .....			
739.	Ingresos transferidos por servicios de administración prestados .....			
<b>74. Transferencia externa:</b>				
740.	Subvenciones del estado .....			
741.	Subvenciones políticas no estatales .....			
742.	Subvenciones privadas .....			
75.	Ingresos por emisiones prestadas .....			
760.	Ingresos por emisiones .....			
761.	Ingresos complementarios .....			
762.	Ingresos varios .....			
<b>11. Reservas:</b>				
<b>12. Otras reservas:</b>				
<b>16. Fondos especiales con afectación:</b>				
<b>17. Resultados acumulados:</b>				
170.	Deficit de gestión .....			
<b>TOTALES</b>				

EL INTERVENTOR  
  
 EL DIRECTOR EJECUTIVO  
  
 EL DIRECTOR EJECUTIVO  




SERVICIO SOCIAL DE HIGIENE Y SEGURIDAD DEL TRABAJO  
Balance de situación al 31 de diciembre de 1979

ACTIVO		3.614.700.264,70
<b>2. INMOVILIZADO</b>		
20. INMOVILIZADO MATERIAL		8.779.515.308,43
200. Inmuebles	2.084.668.981,49	
- Amortización acumulada	2.125.375.216,04	
201. Ferros y utillaje	140.582.678,61	
- Amortización acumulada	84.134.011,92	
202. Mobiliario y material no móvil	523.590.708,01	
- Amortización acumulada	16.072.257,94	
204. Material móvil	866.176.948,42	
- Amortización acumulada	18.189.657,06	
21. Inmueble en construcción		
211. Estando y proyectos en curso		
212. Instalaciones en montaje		
<b>22. INVERSIONES FINANCIERAS INTERNAS DEL SISTEMA DE LA SEGURIDAD SOCIAL</b>		
220. Valores mobiliarios del sistema		
221. Préstamos concedidos internos del sistema		
222. Inversiones en Universidades Laborales		
<b>23. FIANZAS Y DEPOSITOS CONSTITUIDOS</b>		
24. PRESTAMOS CONCEDIDOS A LARGO PLAZO		
240. Préstamos sociales		
241. Deudores por créditos laborales		
242. Otras inversiones sociales		
<b>3. EXISTENCIAS</b>		
<b>30. APROVISIONAMIENTOS Y SUMINISTROS</b>		
<b>4. DEUDORES</b>		
40. Deudores diversos	612.087,75	
421. Deudores por prestaciones		
422. Deudores por prestaciones anticipadas		
423. Deudores por prestaciones de jubilación		
<b>43. AJUSTES DE PERIODIFICACION</b>		
430. Pagos anticipados		
435. Cobros diferidos		
<b>5. CUENTAS FINANCIERAS</b>		
<b>50. TESORERIA</b>		
500. Caja	2.382.299,21	
501 e 503. Bancos y Cajas de Ahorro creta. Virto.	21.831.728,93	
<b>51. DEUDORES POR OPERACIONES FINANCIERAS</b>		
511. Valores mobiliarios amortizados		
512. Rentas e intereses a cobrar		
<b>53. INVERSIONES FINANCIERAS</b>		
530. Valores mobiliarios		
531. Préstamos concedidos al Estado		
532. Inversiones a plazo fijo		
533. Certificados de depósito		
<b>54. CUENTAS DIVERSAS</b>		
540. Instituto Nacional de Previsión c/c.		
541. Servicio del Mutualismo Laboral c/c.		
542. Caja de Compensación c/c.		
543. Servicio de Unidades Laborales c/c.		
544. Servicio Social de Asistencia a Pensionistas c/c.		
545. Mutualidades Laborales c/c.		
546. Otras Entidades Gestoras		
547. Entidades filiales c/c.		
548. Partidas pendientes de aplicación		
549. Operaciones en curso		
<b>55. ANTICIPOS DE TESORERIA INTERNOS DEL SISTEMA DE LA SEGURIDAD SOCIAL</b>		
550. Deudores financieros por anticipos financieros		
<b>56. AJUSTES POR PERIODIFICACION</b>		
561. Rentas e intereses a cobrar no vencidos		
562. Rentas e intereses pagados por anticipado		
<b>17. RESULTADOS ACUMULADOS</b>		
170. Déficit de gestión	728.044.155,07	
<b>SUMA DEL ACTIVO</b> 4.633.597.756,70		
<b>TOTAL</b> 4.633.597.756,70		

EL ADMINISTRADOR  
*Clara de la Cruz*

PASIVO		3.945.887.241,30
<b>1. FINANCIACION BASICA</b>		
<b>10. CAPITAL</b>		
<b>11. RESERVAS</b>		
110. Fondo de Nivelación de Cuentas		
111. Fondo de Gestión		
112. Fondo de Reserva		
113. Fondo de Estabilización		
114. Fondo especial de economías		
115. Reserva para obligaciones inmediatas		
116. Reserva para salarios en tramitación por de liquidación ó pago		
117. Fondo del P.C.A.T.		3.945.887.241,39
118. Reservas constituidas		
<b>12. OTRAS RESERVAS</b>		
122. Fondo de subvención social A.T.		
123. Reservas de autogestión		
<b>13. PRESTAMOS RECIBIDOS INTERNOS DEL SISTEMA DE LA SEGURIDAD SOCIAL</b>		
<b>14. PRESTAMOS RECIBIDOS EXTERNOS</b>		
140. Préstamos recibidos		
141. Acuerdos liquidatorios		
<b>15. EMPRESTITOS</b>		
150. Obligaciones		
<b>16. FONDOS ESPECIALES CON AFECTACION</b>		
160. Fondo de C.P. Menor del Cerdán		
161. Fondo de apoyo a la formación profesional		
162. Entidad de Rehabilitación C.T.C.		
163. Fondo de exoneración de gastos de administración		
<b>17. ACREEDORES</b>		
170. Proveedores		
171. Acreedores		
470. Acreedores diversos	29.434.397,02	
411. Impuestos y cuotas de la Seguridad Social a pagar	372.166.818,25	
412. Acreedores por prestaciones		
413. Obligaciones contractuales	19.791.256,88	
<b>18. AJUSTES DE PERIODIFICACION</b>		
481. Pagos diferidos		
484. Cobros anticipados	698.557,47	
<b>19. CUENTAS FINANCIERAS</b>		
<b>20. ACREEDORES POR OPERACIONES FINANCIERAS</b>		
210. Rentas e intereses a pagar		
<b>22. FIANZAS Y DEPOSITOS RECIBIDOS</b>		
220. Fianzas recibidas	884.936,60	
<b>24. CUENTAS DIVERSAS</b>		
240. Instituto Nacional de Previsión c/c.		
241. Servicio del Mutualismo Laboral c/c.		
242. Caja de Compensación c/c.		
243. Servicio de Unidades Laborales c/c.		
244. Servicio Social de Asistencia a Pensionistas c/c.		
245. Mutualidades Laborales c/c.		
246. Otras Entidades Gestoras		
247. Entidades filiales c/c.		
248. Partidas pendientes de aplicación		
249. Operaciones en curso		
<b>25. ANTICIPOS DE TESORERIA INTERNOS DEL SISTEMA DE LA SEGURIDAD SOCIAL</b>		
250. Acreedores financieros por anticipos financieros		
<b>26. AJUSTES POR PERIODIFICACION</b>		
260. Rentas e intereses a pagar no vencidos		
262. Rentas e intereses cobrados por anticipado		
<b>SUMA DEL PASIVO</b> 4.633.597.756,70		
<b>TOTAL</b> 4.633.597.756,70		

MADRID, a 31 de DICIEMBRE de 1979.  
EL ADMINISTRADOR  
*Clara de la Cruz*

INSTITUTO NACIONAL DE ENSEÑANZAS INTEGRADAS  
Cuenta de gestión por operaciones corrientes del año 1979

- G A S T O S -		GESTION CONTINGENCIA GENEALIS	GESTION ACCIDENTES RETIRADO	TOTAL
60. Prestaciones económicas directas:				
600. Pensions:				
601. Incapacidad Laboral Transitoria:				
602. Incapacidad Permanente:				
603. Protección a la familia:				
604. Desempleo:				
605. Indemnizaciones y entegras directas:				
606. Auxilios económicos:				
61. Atención sanitaria:				
610. Atención médica con medias propias:				
611. Atención médica con medias ajenas:				
612. Farmacia:				
613. Invalidez y descanso:				
614. Prótesis y vehículos para inválidos:				
62. Servicios Sociales:				
620. Higiene y seguridad en el trabajo:				
621. Medicina preventiva:				
622. Readaptación de inválidos:				
623. Acción formativa:				
624. Asistencia a los pensionistas:				
63. Gastos generales y otros:				
630. Gastos de administración:				
631. Gastos patrimoniales:				
632. Gastos financieros:				
64. Transferencias internas del sistema de la Seguridad Social:				
640. Cuentas, operaciones y compensación de financiación:				
641. Participación de otros entes en la contabilidad:				
642. Participación en otros regimenes en la contabilidad:				
643. Capitalización:				
644. Cuentas de servicios y prestaciones con cargo a otros entes:				
645. Ingresos y rentas internas del Sistema de la Seguridad Social:				
646. Gastos transferidos de prestaciones:				
65. Transferencias externas:				
650. Al Estado:				
651. A otros entes:				
66. Resultado:				
660. Otros resultados:				
661. Fondos especiales con afectación:				
662. Resultados acumulados:				
67. Déficit de gestión:				
670. Déficit de gestión:				
TOTALES:	8.192.285.287	8.192.285.287	8.192.285.287	8.192.285.287

- I N G R E S O S -		GESTION CONTINGENCIA GENEALIS	GESTION ACCIDENTES RETIRADO	TOTAL
70. Gastos cobrados:				
700. Cuotas de empujadores:				
701. Cuotas de trabajadores por cuenta ajena:				
702. Cuotas de trabajadores por cuenta propia:				
703. Prima única por subrogación empresarial:				
704. Recargo de mora:				
71. Recargos sobre prestaciones derivadas del conmutar:				
710. Recargos sobre prestaciones del campo profesional:				
711. Recargos sobre prestaciones del campo profesional:				
72. Rentas e intereses del patrimonio:				
720. Cupones de valores:				
721. Beneficio en amortización o venta de valores:				
722. Ingresos de cuentas corrientes y de ahorro:				
723. Ingresos de imposiciones plazo fijo:				
724. Ingresos de certificados de depósitos:				
725. Ingresos de préstamos:				
726. Ingresos de créditos laborales:				
727. Alquileres de inmuebles:				
728. Otras rentas:				
73. Transferencias internas del sistema de la Seguridad Social:				
730. Cupones de valores del Sistema:				
731. Ingresos de préstamos del Sistema:				
732. Alquileres de inmuebles:				
733. Cuentas y operaciones recibidas:				
734. Participación en la contabilidad:				
735. Prima única de capitalización:				
736. Ingresos transferidos por actuación entidad prestadora:				
737. Ingresos transferidos por acción formativa prestadora:				
738. Ingresos transferidos por otros prestaciones:				
739. Ingresos transferidos por servicios de administración prestados:				
74. Transferencias externas:				
740. Subvenciones del Estado:				
741. Subvenciones públicas no estatales:				
742. Subvenciones privadas:				
75. Ingresos por servicios prestados:				
750. Ingresos por enseñanzas:				
751. Ingresos complementarios:				
752. Ingresos por otros servicios:				
76. Otros ingresos:				
760. Fondos especiales con afectación:				
761. Resultados acumulados:				
77. Déficit de gestión:				
770. Déficit de gestión:				
TOTALES:	19.171.928	19.171.928	19.171.928	19.171.928

Madrid, a 31 de Diciembre de 1979.

El DIRECTOR DEL ORGANISMO

INSTITUTO NACIONAL DE ENSEÑANZAS INTEGRADAS  
Balance de situación al 31 de diciembre de 1979

ACTIVO		
1. INMOVILIZADO		11.761.734.447,1
20. INMOVILIZADO MATERIAL		11.750.845.223,1
200. Inmovilizable	8.839.549.922,1	
201. Terrenos y solares	8.839.549.922,1	
202. Instalaciones	365.714.288,8	
203. Amortización acumulada	796.628.780,1	
204. Mobiliario y material no móvil	1.720.961.821,1	
205. Amortización acumulada	1.110.521,1	
206. Material móvil	1.719.851.302,1	
207. Amortización acumulada	29.076.931,1	
21. INMOVILIZACIONES EN CURSO	28.070.831,1	10.405.791,1
210. Inmuebles en construcción		
211. Estudios y proyectos en curso	10.405.791,1	
212. Instalaciones en montaje		
22. INVERSIONES FINANCIERAS INTERNAS DEL SISTEMA DE LA SEGURIDAD SOCIAL		
220. Valores mobiliarios del sistema		
221. Préstamos concedidos internos del sistema		
222. Inversiones en Universidades Laborales		
23. FIANZAS Y DEPÓSITOS CONSTITUIDOS		
24. PRÉSTAMOS CONCEDIDOS A LARGO PLAZO		483.443,1
240. Préstamos sociales		
241. Deudores por créditos laborales		
242. Otras inversiones locales		
3. EXISTENCIAS		
30. PROVISIONAMIENTOS Y SUMINISTROS		
4. DEUDORES		368.809.777,1
42. Deudores		
420. Deudores diversos	354.895.560,1	
421. Deudores por prestaciones		
422. Deudores por prestaciones anticipada		
423. Deudores por prestaciones anticipada		
424. Anticipo al personal	13.914.217,1	
43. AJUSTES DE PERIODIFICACION		
430. Pagos anticipados		
435. Cobros diferidos		
5. CUENTAS FINANCIERAS		2.298.883.470,1
50. TESORERIA		20.436.924,1
500. Caja		
501. Bancos y Caja de Ahorro civil, vista		
51. DEUDORES POR OPERACIONES FINANCIERAS		
511. Valores mobiliarios amortizados	20.436.924,1	
512. Rentas e intereses a cobrar		
53. INVERSIONES FINANCIERAS		107.824.264,1
530. Valores mobiliarios		
531. Préstamos concedidos al Estado		
532. Préstamos al personal		
533. Inversiones a plazo fijo	107.824.264,1	
534. Certificados de depósito		
54. CUENTAS DIVERSAS		2.160.622.282,1
540. Instituto Nacional de Previsión c/c		
541. Servicio del Mutualismo Laboral c/c		
542. Caja de Compensación c/c	253.846.955,1	
543. Servicio de Universidades Laborales c/c		
544. Servicio Social de Asistencia a Penas c/c		
545. Mutualidades Laborales c/c		
546. Otras Entidades Gestoras	1.306.775.287,1	
547. Entidades filiales c/c		
548. Partidas pendientes de aplicación		
549. Operaciones en curso		
55. ANTICIPOS DE TESORERIA INTERNOS DEL SISTEMA DE LA SEGURIDAD SOCIAL		
550. Deudores financieros por anticipos internos		
56. AJUSTES POR PERIODIFICACION		
561. Rentas e intereses a cobrar no vencidos		
562. Rentas e intereses cobrados por anticipado		
17. RESULTADOS ACUMULADOS		
170. Déficit de gestión		14.419.427.694,1
02. CUENTAS DE ORDEN		14.615.477.694,1
TOTAL		11.761.734.447,1

EL INTERVENTOR GENERAL  
*[Firma]*

PASIVO		
1. FINANCIACION BASICA		14.238.932.884,1
10. CAPITAL		9.137.283.984,1
11. RESERVAS		5.101.648.899,1
110. Fondo de Nivelación de Cuotas		
111. Fondo de garantía		
112. Fondo de Reserva	9.137.283.984,1	
113. Fondo de Estabilización		
114. Fondo especial de excedentes		
115. Reserva para obligaciones inmediatas		
116. Reserva para siniestros en tramitación plus de liquidación o pago		
117. Fondo de prevención y rehabilitación		
118. Fondo del F.C.A.T.		
119. Reserva mutuarial		
12. OTRAS RESERVAS		
122. Fondo de reserva social A.T.		
123. Reservas de autogestión		
13. PRESTAMOS RECIBIDOS INTERNOS DEL SISTEMA DE LA SEGURIDAD SOCIAL		5.161.648.899,1
130. Préstamos recibidos internos del sistema		
14. PRESTAMOS RECIBIDOS EXTERNOS		
140. Préstamos recibidos		
141. Acreencias supletorias		
15. EMPRESTITOS		
150. Obligaciones		
16. FONDOS ESPECIALES CON AFECTACION		
160. Fondo de C.P. Minerva del Caribón		
161. Fondo de contingencias		
162. Excedentes de aportaciones para C.T.C.		
163. Fondo de excedentes de gastos de administración	119.501.752,1	
4. ACREEDORES		79.720.415,1
40. PROVEEDORES		39.781.339,1
41. ACREEDORES		
410. Acreencias diversas		
411. Impuestos y cuotas de la Seguridad Social a pagar	36.273.459,1	
412. Acreedores por prestaciones	2.019.195,1	
413. Obligaciones contraídas		
42. AJUSTES DE PERIODIFICACION		1.488.690,1
421. Pagos diferidos		
424. Cobros anticipados		
5. CUENTAS FINANCIERAS		993.037,1
51. ACREEDORES POR OPERACIONES FINANCIERAS		
510. Rentas e intereses a pagar		
52. FIANZAS Y DEPÓSITOS RECIBIDOS		
520. Fianzas recibidas	993.037,1	
521. Depósitos recibidos		
54. CUENTAS DIVERSAS		
540. Instituto Nacional de Previsión c/c		
541. Servicio del Mutualismo Laboral c/c		
542. Caja de Compensación c/c		
543. Servicio de Universidades Laborales c/c		
544. Servicio Social de Asistencia a Penas c/c		
545. Mutualidades Laborales c/c		
546. Otras Entidades Gestoras		
547. Entidades filiales c/c		
548. Partidas pendientes de aplicación		
549. Operaciones en curso		
55. ANTICIPOS DE TESORERIA INTERNOS DEL SISTEMA DE LA SEGURIDAD SOCIAL		
551. Acreedores financieros por anticipos internos		
56. AJUSTES POR PERIODIFICACION		
560. Rentas e intereses a pagar no vencidos		
561. Rentas e intereses cobrados por anticipado		
02. CUENTAS DE ORDEN		14.419.427.694,1
TOTAL		14.419.427.694,1


Madrid, a 31 de Diciembre de 1979  
EL DIRECTOR DEL ORGANISMO  
*[Firma]*

**TESORERIA GENERAL DE LA SEGURIDAD SOCIAL**  
**Cuenta de gestión por operaciones corrientes del año 1979**

- GASTOS -	GESTION CONTINGENCIA GENERALES	GESTION ACCIDENTES DE TRABAJO	TOTAL
60. Prestaciones económicas directas:			
600. Pensiones .....			
601. Incapacidad Laboral Transitoria .....			
602. Invalidez Provisional .....			
603. Protección a la familia .....			
604. Desempleo .....			
605. Indemnizaciones y entrges únicas .....			
606. Auxilios económicos .....			
61. Asistencia sanitaria:			
610. Asistencia médica con medios propios .....			
611. Asistencia médica con medios ajenos .....			
612. Farmacia .....			
613. Investigación y docencia .....			
614. Prótesis y vehiculos para inválidos .....			
62. Servicios Sociales:			
620. Higiene y seguridad en el trabajo .....			
621. Medicina preventiva .....			
622. Readaptación de inválidos .....			
623. Acción formativa .....			
624. Asistencia a los pensionistas .....			
63. Gastos generales y otros:			
630. Gastos de administración .....	42.565.707		42.565.707
631. Gastos patrimoniales .....			
632. Gastos financieros .....			
64. Transferencias internas del sistema de la Seguridad Social:			
640. Cánones, aportaciones y compensación de financiación .....			
641. Participación de otros entes en la cotización .....			
642. Participación otros regimenes en la cotización .....			
643. Capitales renta .....			
644. Costes de servicios y prestaciones con cargo a otros entes .....			
645. Intereses y rentas internas del Sistema de la S.Social .....			
646. Gastos transferidos de prestaciones .....			
65. Transferencias externas:			
650. Al estado .....			
651. A otros entes .....			
Suma y Sigue .....	42.565.707		42.565.707
11. Reservas .....			
12. Otras reservas .....			
16. Fondos especiales con afectación .....			
17. Resultados acumulados:			
170. Déficit de gestión .....			
<b>TOTALES</b> .....	42.565.707		42.565.707

- INGRESOS -	GESTION CONTINGENCIA GENERALES	GESTION ACCIDENTES DE TRABAJO	TOTAL
70. Cuotas sociales:			
700. Cuotas de empleadores .....			
701. Cuotas de trabajadores por cuenta ajena .....			
702. Cuotas de trabajadores por cuenta propia .....			
703. Prima única por subrogación empresarial .....			
704. Recargo de mora .....			
71. Percepción sobre productos derivados del campo:			
710. Percepción sobre productos del campo nacionales .....			
711. Percepción sobre productos del campo importados .....			
72. Rentas e intereses del patrimonio:			
720. Cupones de valores .....			
721. Beneficio en amortización o venta de valores .....			
722. Intereses de cuentas corrientes y de ahorro .....			
723. Intereses de imposiciones plazo fijo .....			
724. Intereses de certificados de depósito .....			
725. Intereses de préstamos .....			
726. Intereses de créditos laborales .....			
727. Alquileres de inmuebles .....			
728. Otros recursos .....			
73. Transferencias internas del sistema de la Seguridad Social:			
730. Cupones de valores del Sistema .....			
731. Intereses de préstamos del Sistema .....			
732. Alquileres de inmuebles .....			
733. Cánones y aportaciones recibidos .....			
734. Participación en la cotización .....			
735. Prima única de capitales renta .....			
736. Ingresos transferidos por asistencia sanitaria prestada .....			
737. Ingresos transferidos por acción formativa prestada .....			
738. Ingresos transferidos por otras prestaciones .....			
739. Ingresos transferidos por servicios de administración presta- dos .....			
74. Transferencias externas:			
740. Subvenciones del estado .....			
741. Subvenciones públicas no estatales .....			
742. Subvenciones privadas .....			
75. Ingresos por servicios prestados:			
750. Ingresos por estancias .....			
751. Ingresos complementarios .....			
752. Ingresos varios .....			
Suma y Sigue .....			
11. Reservas .....			
12. Otras reservas .....			
16. Fondos especiales con afectación .....			
17. Resultados acumulados:			
170. Déficit de gestión .....	42.565.707		42.565.707
<b>TOTALES</b> .....	42.565.707		42.565.707

EL DIRECTOR GENERAL .....




MADRID, a 22 de Octubre de 1980

EL INTERVENTOR CENTRAL .....

8

TESORERIA GENERAL DE LA SEGURIDAD SOCIAL

Balance de situación al 31 de diciembre de 1979

2. INMOVILIZADO		ACTIVO	
20. INMOVILIZADO MATERIAL		43.685.230	43.735.230
200. Inmuebles			
- Amortización acumulada			
201. Terrenos y solares			
202. Instalaciones			
- Amortización acumulada			
203. Mobiliario y material no móvil	42.614.683		
- Amortización acumulada			
204. Material móvil	1.020.547		
- Amortización acumulada			
21. INMOVILIZACIONES EN CURSO			
210. Inmuebles en construcción			
211. Estudios y proyectos en curso			
212. Instalaciones en montaje			
22. INVERSIONES FINANCIERAS INTERNAS DEL SISTEMA DE LA SEGURIDAD SOCIAL			
220. Valores mobiliarios del sistema			
221. Préstamos concedidos internos del sistema			
222. Inversiones en Universidades Laborales			
23. FIANZAS Y DEPOSITOS CONSTITUIDOS			
24. PRESTAMOS CONCEDIDOS A LARGO PLAZO		50.000	
240. Préstamos sociales			
241. Deudores por créditos laborales			
242. Otras inversiones sociales			
3. EXISTENCIAS			
30. APROVISIONAMIENTOS Y SUMINISTROS			
4. DEUDORES			
42. DEUDORES		3.376.524.561	3.376.524.561
420. Deudores diversos			
421. Deudores por prestaciones			
423. Deudores por prestaciones anticipadas			
424. Anticipos al personal			
43. AJUSTES DE PERIODIFICACION			
430. Pagos anticipados			
435. Cobros diferidos	97.966.164.148	97.966.164.148	
5. CUENTAS FINANCIERAS			
50. TESORERIA		41.093.426.386	41.093.426.386
500. Caja			
501 a 503. Bancos y Cajas de Ahorro c/c			
51. DEUDORES POR OPERACIONES FINANCIERAS		41.093.426.386	
511. Valores mobiliarios amortizados			
512. Rentas e intereses a cobrar			
53. INVERSIONES FINANCIERAS			
530. Valores mobiliarios			
531. Préstamos concedidos al Estado			
532. Préstamos al personal			
533. Inposiciones a plazo fijo			
534. Certificados de depósito			
54. CUENTAS DIVERSAS		62.245.123.304	
540. Instituto Nacional de Previsión c/c			
541. Servicio del Mutualismo Laboral c/c	66.413.119.451		
542. Caja de Compensación c/c			
543. Servicio de Universidades Laborales c/c			
544. Servicio Social de Asistencia a Pensionistas c/c			
545. Mutualidades Laborales c/c			
546. Otras Entidades Gestoras	1.928.554.561		
547. Entidades filiales c/c			
548. Partidas pendientes de aplicación			
549. Operaciones en curso	893.629.292		
55. ANTICIPOS DE TESORERIA INTERNOS DEL SISTEMA DE LA SEGURIDAD SOCIAL			
550. Deudores financieros por anticipos internos			
66. AJUSTES POR PERIODIFICACION			
661. Rentas e intereses a cobrar no vencidos			
662. Rentas e intereses pagados por anticipado			
17. RESULTADOS ACUMULADOS			
170. Déficit de gestión	42.565.707		
SUMA DEL ACTIVO		211.767.569.236	211.767.569.236
02. CUENTAS DE ORDEN			
TOTAL		211.767.569.236	211.767.569.236

ET... EL DIRECTOR GENERAL

*[Firma]*

1. FINANCIACION BASICA		PASIVO	
10. CAPITAL			
11. RESERVAS			
110. Fondo de Nivelación de Costas			
111. Fondo de Garantía			
112. Fondo de Reserva			
113. Fondo de Estabilización			
114. Fondo especial de excedentes			
115. Reserva para obligaciones inmediatas			
116. Reserva para siniestros en tramitación ptes de liquidación o pago			
117. Fondo de prevención y rehabilitación			
118. Fondo del F.C.A.T.			
119. Reservas matemáticas			
12. OTRAS RESERVAS			
122. Fondo de asistencia social A.T.			
123. Reservas de autoseguro			
13. PRESTAMOS RECIBIDOS INTERNOS DEL SISTEMA DE LA SEGURIDAD SOCIAL			
130. Préstamos recibidos internos del sistema			
14. PRESTAMOS RECIBIDOS EXTERNOS			
140. Préstamos recibidos			
141. Acreedores hipotecarios			
15. EMPRESTITOS			
150. Obligaciones			
16. FONDOS ESPECIALES CON AFECTACION			
160. Fondo de C.P. Minería del Carbón			
161. Fondo de contingencias			
162. Excedentes de aportaciones para C.T.C.			
163. Fondo de excedentes de gastos de administración			
4. ACREEDORES			38.588.362.303
40. PROVEEDORES			
41. ACREEDORES			29.560.586.781
410. Acreedores diversos	29.537.626.767		
411. Impuestos y cuotas de la Seguridad Social a pagar	22.960.014		
412. Acreedores por prestaciones			
413. Obligaciones contractadas			
43. AJUSTES DE PERIODIFICACION			9.027.775.522
431. Pagos diferidos	8.892.807.310		
434. Cobros anticipados	134.968.212		
5. CUENTAS FINANCIERAS			173.179.407.038
51. ACREEDORES POR OPERACIONES FINANCIERAS			
510. Rentas e intereses a pagar			
62. FIANZAS Y DEPOSITOS RECIBIDOS			
620. Fianzas recibidas			
621. Depósitos recibidos			
54. CUENTAS DIVERSAS			172.265.230.058
540. Instituto Nacional de Previsión c/c			
541. Servicio del Mutualismo Laboral c/c	81.834.362.921		
542. Caja de Compensación c/c			
543. Servicio de Universidades Laborales c/c	1.883.062.838		
544. Servicio Social de Asistencia a Pensionistas c/c	10.530.428.267		
545. Mutualidades Laborales c/c			
546. Otras Entidades Gestoras	28.402.536.294		
547. Entidades filiales c/c			
548. Partidas pendientes de aplicación	49.914.659.228		
549. Operaciones en curso			
55. ANTICIPOS DE TESORERIA INTERNOS DEL SISTEMA DE LA SEGURIDAD SOCIAL			213.976.175
551. Fondo Asistencia Social c/c	213.976.175		
552. Acreedores financieros por anticipos internos			
66. AJUSTES POR PERIODIFICACION			
660. Rentas e intereses a pagar no vencidos			
663. Rentas e intereses cobrados por anticipado			
SUMA DEL PASIVO			211.767.569.236
07. CUENTAS DE ORDEN			
TOTAL			211.767.569.236

MADRID, a 29 de Octubre de 1980.

EL INTERVENTOR CENTRAL



*[Firma]*