

Cajas de Ahorro, bien separadamente o mediante formación de consorcios, si bien el Ministerio de Economía, mediante disposición de carácter general, habrá de fijar los porcentajes máximos financiábles por las Entidades oficiales de crédito, según los distintos tipos de buques.

En consecuencia, procede que por este Ministerio se dé cumplimiento a la disposición legal indicada, fijando los aludidos porcentajes que en relación con la flota mercante se establecen por esta Orden. Respecto a la flota pesquera, de acuerdo con citado Real Decreto, se dictarán las normas oportunas una vez el Gobierno haya aprobado el Plan de Reestructuración de la Pesca.

En su virtud, este Ministerio ha tenido a bien disponer:

Primero.—De conformidad con lo dispuesto en el Real Decreto 2548/1978, de 31 de octubre, se autoriza al Banco de Crédito a la Construcción para que pueda financiar hasta el 100 por 100 del crédito máximo posible, según la normativa vigente, con destino a la construcción de buques de tonelaje no superior a 12.000 TRB, de los siguientes tipos: buques tanque de productos petrolíferos, graneleros (excluidos los combinados), cargueros, frigoríficos, portacontenedores y cargueros de línea rápidos, roll-on, roll-off y buques para el transporte de automóviles, buques tanque para el transporte de gases licuados de petróleo y productos químicos, buques tanque para el transporte de gas natural, cisternas, otros buques de carga secano especificados, ferrys y buques de pasaje y otros buques no cargueros.

Segundo.—Para buques de tonelaje superior a 12.000 TRB, el Banco de Crédito a la Construcción podrá participar hasta los siguientes porcentajes del crédito máximo posible, según las disposiciones vigentes:

25 por 100 para buques graneleros (excluidos los combinados).
50 por 100 para todos los demás tipos de buques enunciados en el número anterior.

Tercero.—El Banco de Crédito a la Construcción no podrá financiar buques tanque para transporte de crudo de petróleo ni graneleros combinados (OBO y O-O) de cualquier tonelaje.

Cuarto.—Las transformaciones o grandes reparaciones de buques, a que se refiere el artículo cuarto del Real Decreto, podrán ser financiadas por el Banco de Crédito a la Construcción hasta el 100 por 100 del importe del crédito que proceda, según dicho Real Decreto, teniendo en cuenta el porcentaje de participación del Banco en la financiación de la construcción del buque.

Lo que digo a V. I. para su conocimiento y cumplimiento. Dios guarde a V. I. muchos años.

Madrid, 29 de noviembre de 1978.

ABRIL MARTORELL

Ilmos. Sres. Subsecretario de Economía y Presidente del Instituto de Crédito Oficial.

29835 BANCO DE ESPAÑA

Mercado de Divisas de Madrid

Cambios oficiales del día 6 de diciembre de 1978

Divisas convertibles	Cambios	
	Comprador	Vendedor
1 dólar U. S. A. (1)	71,428	71,688
1 dólar canadiense	60,870	61,164
1 franco francés	16,198	16,275
1 libra esterlina	139,156	139,949
1 franco suizo	41,719	41,994
100 francos belgas	235,076	236,711
1 marco alemán	37,211	37,444
100 liras italianas	8,387	8,428
1 florin holandés	34,350	34,558
1 corona sueca	16,082	16,177
1 corona danesa	13,358	13,432
1 corona noruega	13,892	13,970
1 marco finlandés	17,567	17,674
100 chelines austriacos	506,941	512,423
100 escudos portugueses	151,974	153,179
100 yens japoneses	36,155	36,378

(1) Esta cotización será aplicable por el Banco de España a los dólares de cuenta en que se formalice intercambio con los siguientes países: Colombia y Guinea Ecuatorial.

MINISTERIO DE TRANSPORTES Y COMUNICACIONES

29836

RESOLUCION de la Dirección General de Transportes Terrestres por la que se rectifica la Orden de 25 de octubre de 1972, publicada en el «Boletín Oficial del Estado» número 308, de fecha 25 de noviembre, página 23013, relativa a la adjudicación definitiva del servicio público regular de transporte de viajeros por carretera entre Amil y Carril con hijuela de San Clemente a César, como resultante de la U-154.

En cumplimiento de lo dispuesto en la Orden ministerial de 23 de abril de 1957, recaída en el recurso de reposición interpuesto por «Herederos de Pedro Campos Rozados» contra la citada Orden ministerial de 25 de octubre de 1972,

Esta Dirección General de Transportes Terrestres ha resuelto hacer pública la rectificación de la repetida Orden de adjudicación, en el sentido de añadir a las prohibiciones de tráfico que en la misma figuran la «de y entre Caldas de Reyes y el empalme de la pista a San Clemente de César, y viceversa».

Madrid, 10 de noviembre de 1978.—El Director general, José Luis García López.—7.594-A.

29837

RESOLUCION de la Dirección General de Transportes Terrestres por la que se hace pública la adjudicación definitiva del servicio público regular de transporte de viajeros, equipajes y encargos por carretera entre Brozas y Perales del Puerto (E-11.623).

El ilustrísimo señor Director general de Transportes Terrestres, en uso de facultades delegadas por Orden ministerial de 5 de julio de 1977, con fecha 17 de noviembre de 1978 ha resuelto otorgar definitivamente a don Gerardo Martín Gallego la concesión del citado servicio público regular de transporte de viajeros por carretera entre Brozas y Perales del Puerto, provincia de Cáceres, con arreglo a la Ley y Reglamento de Ordenación de Transportes vigentes y, entre otras, a las siguientes condiciones particulares:

Itinerario: Longitud, 82,5 kilómetros. Brozas, empalme Villa del Rey, Alcántara, Piedras Albas, Zarza la Mayor, Moraleja y Perales del Puerto.

Prohibiciones de tráfico. De y entre Brozas y Zarza la Mayor y viceversa. De y entre Moraleja y Perales del Puerto y viceversa.

Expediciones: Una de ida y vuelta los martes, jueves y sábados.

Tarifas: Clase única a 1,848 pesetas viajero-kilómetro. Exceso de equipajes, encargos y paquetería a 0,2772 pesetas por cada 10 kilogramos kilómetro o fracción. Sobre las tarifas de viajero-kilómetro se percibirá del usuario el Seguro Obligatorio de Viajeros.

Clasificación respecto del ferrocarril: Independiente.

Madrid, 17 de noviembre de 1978.—El Director general, José Luis García López.—7.827-A.

MINISTERIO DE SANIDAD Y SEGURIDAD SOCIAL

28963

CUENTAS de gestión y balances de situación de las Entidades Gestoras y Servicios Comunes de la Seguridad Social correspondientes al año 1978 y acordada su publicación por Orden de 17 de octubre de 1978. (Conclusión.)

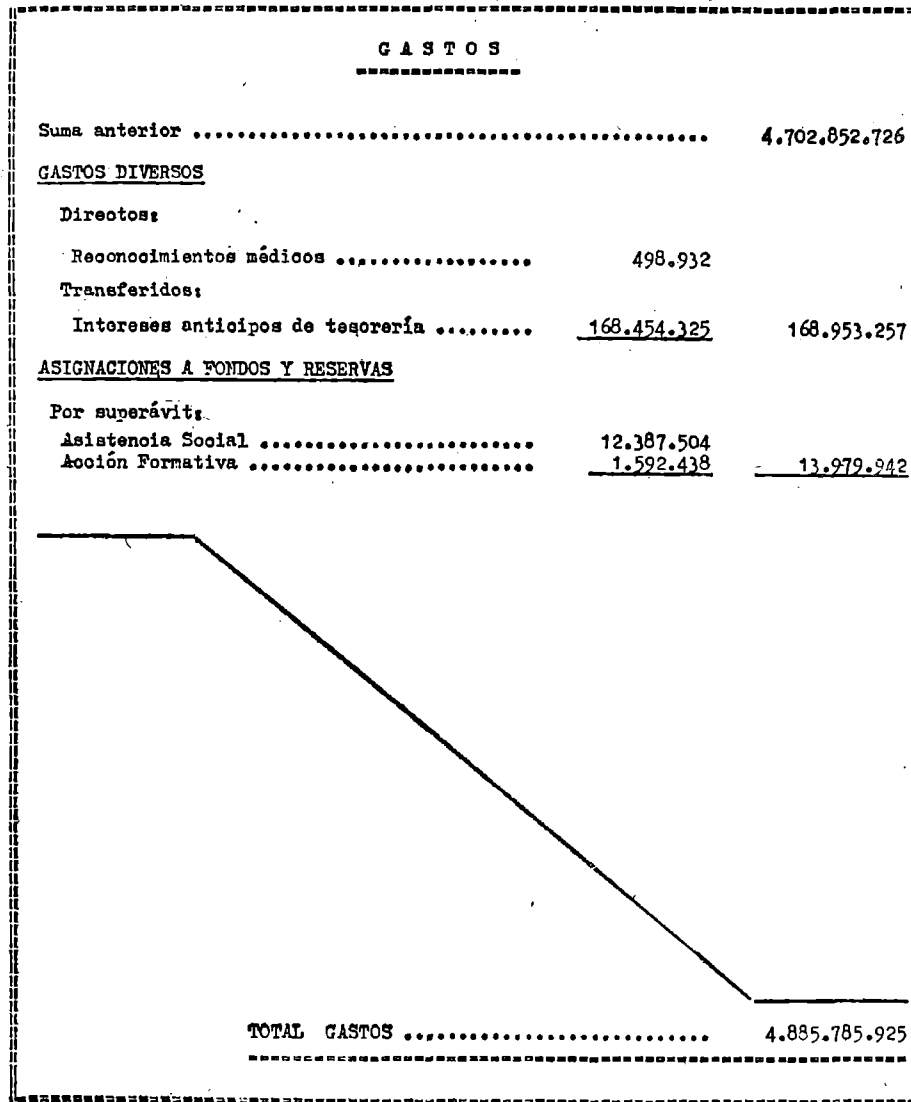
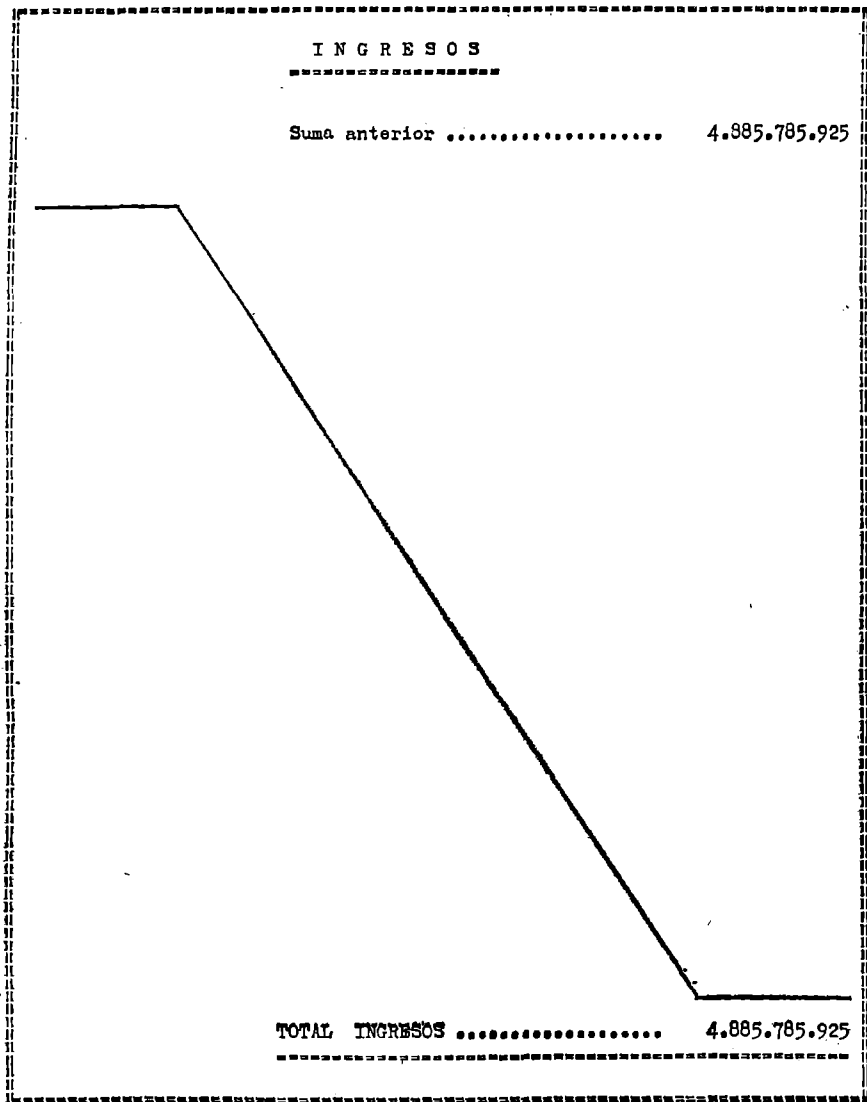
Cuentas de gestión y balances de situación de las Entidades Gestoras y Servicios Comunes de la Seguridad Social correspondientes al año 1978, aprobadas por el Ministerio de Sanidad y Seguridad Social y ratificada dicha aprobación, con carácter definitivo, por el Consejo de Ministros en su reunión del día 21 de diciembre de 1977, y que se insertan en el «Boletín Oficial del Estado», en cumplimiento de lo establecido en el artículo 5.º de la Ley de Seguridad Social.

RECURSOS Y GASTOS DE GESTION DE LA MUTUALIDAD NACIONAL DE EMPLEADOS DE HOGAR

RECURSOS		
<u>CUOTAS</u>		
De cabezas de familia	1.095.740.156	
De empleados de hogar	365.246.719	1.460.986.875
<u>TRANSFERENCIAS</u>		
Dotación para Asistencia Social	4.032.501	
Dotación para Acción Formativa	4.032.501	
Caja de Compensación M. L. L.; Compen- sación por mejora de pensiones	1.262.072.430	1.270.137.432
<u>RECURSOS PATRIMONIALES</u>		
Intereses de títulos-valores		645.839
<u>RECURSOS DIVERSOS</u>		
Fondo Asistencia Social Acuerdo Comisión Dele. 14-1-76.		41.898.861
<u>DEFICIT</u>		
Del ejercicio		2.112.116.918
Suma y sigue		4.885.785.925

GASTOS		
<u>PRESTACIONES</u>		
<u>Económicas directas:</u>		
Premios de condecoración	8.490.400	
Asignaciones familiares mensuales	123.235.828	
Asignaciones por matrimonio	52.333.067	
Asignaciones por nacimiento	4.089.000	
Asignaciones por profesión religiosa	20.000	
Subsidios incapacidad laboral transitoria	861.697.895	
Subsidios invalidez provisional	213.797.682	
Subsidios por defunción	8.737.136	
Indemnizaciones invalidez permanente	8.410.357	
Pensiones de invalidez	618.383.502	
Pensiones de jubilación	1.877.526.261	
Pensiones de viudedad	538.347	
Pensiones de orfandad	665.500	
Pensiones y subsidios a familiares	107.754	
Asist. Soc. Auxilios económicos	12.522.420	
Acción Formativa, Becas Salario	772.600	
Acción Formativa, Becas y Escuela Hogar ..	1.667.463	3.792.995.302
<u>Sanitarias directas:</u>		
Asistencia Social	21.021.438	
<u>Sanitarias transferidas:</u>		
Régimen General-Canon Asist. Sanit.	600.916.249	621.937.687
Total Prestaciones		4.414.932.989
<u>TRANSFERENCIAS</u>		
Regímenes y Servs. Gestionados por I.N.P.:		
Dotación para Asistencia Social	4.032.501	
Dotación para Acción Formativa	4.032.501	8.065.002
Caja de Compensación Mutualismo Laboral:		
Derrama mejora de pensiones	210.980.723	
<u>Servicio del Mutualismo Laboral:</u>		
Comisiones Técnicas Calificadoras	1.130.209	
Asistencia a Pensionistas	3.226.000	
Servicio Recuperación de Minusválidos	14.113.756	229.450.688
Total Transferencias		237.515.690
<u>GASTOS DE ADMINISTRACION</u>		
Detracción sobre las cuotas		50.404.047
Suma y sigue		4.702.852.726

RECURSOS Y GASTOS DE GESTION DE LA MUTUALIDAD NACIONAL DE EMPLEADOS DE HOGAR (2)



BALANCE GENERAL DE LA MUTUALIDAD NACIONAL DE EMPLEADOS DE HOGAR

<u>ACTIVO</u>		
<u>CUENTAS VARIAS DEUDORAS</u>		
Deudores corrientes:		
Cupones y rentas pendientes de cobro		129.166
<u>INVERSIONES</u>		
De carácter mobiliario:		
Títulos-valores		9.851.738
<u>OTRAS CUENTAS DE ACTIVO</u>		
Entidades médicas concertadas		262.746
<u>DEFICIT</u>		
De ejercicios anteriores	3.221.053.075	
Del ejercicio	<u>2.112.116.918</u>	5.333.169.993
Suma del Activo		5.343.413.643
<u>CUENTAS DE ORDEN</u>		
Valores depositados	10.295.000	
Ajuste por baja cotización valores ...	<u>2.829.631</u>	13.124.631
TOTAL ACTIVO		<u>5.356.538.274</u>

<u>PASIVO</u>		
<u>FONDOS Y RESERVAS</u>		
Fondos de Asistencia Social y Servicios Sociales:		
De Asistencia Social	5.265.531	
De Acción Formativa	<u>16.965.402</u>	22.230.933
<u>DEUDAS FINANCIERAS</u>		
I.N.P. Anticipos Tesorería-Servicios Generales		5.305.201.220
<u>CUENTAS VARIAS ACREEDORAS</u>		
Acreedores corrientes:		
Acreedores por prestaciones Asistencia Social		3.593.986
<u>SUPERAVIT</u>		
Del ejercicio pendiente de aplicación A. Social		<u>12.387.504</u>
Suma del Pasivo		5.343.413.643
<u>CUENTAS DE ORDEN</u>		
Fondos en depósito	10.295.000	
Baja cotización valores	<u>2.829.631</u>	13.124.631
TOTAL PASIVO		<u>5.356.538.274</u>

RECURSOS Y GASTOS DE LA ENTIDAD INSTITUTO NACIONAL DE PREVISION

<u>RECURSOS</u>		
<u>RECURSOS DIVERSOS</u>		
Directos:		
Premio cobranza cuotas	578.921.474	
Reintegros e ingresos diversos	503.299.303	
Participación I.N.P. en recargo mora .	90.535.736	
Apertac ^o . Fdo. para contingencias ex- traordinarias del Presupuesto	<u>1.176.000.000</u>	2.348.756.513
Transferidos:		
Regímenes y Servicios de la Seg. Social:		
Detracción para gastos de administración:		
Régimen General de la Seg. Social.	9.981.501.610	
Fondo de Pensiones de A.T.	545.293.374	
Fdo. Compensador A.T. y E.P.	400.778.000	
Régimen Especial Agrario	2.754.260.210	
Régimen Especial Empleados Hogar .	50.404.047	
Régimen Especial de Estudiantes ..	18.307.486	
Intereses anticipos de Tesorería:		
Régimen Especial Agrario	903.109.544	
Régimen Especial Empleados Hogar .	<u>168.454.325</u>	14.822.108.596
Otros Seguros y Servicios:		
Detracción para gastos de administración:		
Seguros Voluntarios	1.842.884	
Seguro Amortización de Préstamos .	3.557.432	
Mutualidad de la Previsión	<u>78.289.026</u>	83.689.342
TOTAL RECURSOS		<u>17.254.554.451</u>

<u>GASTOS</u>		
<u>GASTOS DE ADMINISTRACION</u>		
Directos:		
Remuneraciones de personal	12.204.620.237	
Compra de bienes corrientes y de ser- vicios	2.982.266.723	
Transferencias corrientes	<u>242.631.860</u>	15.429.518.820
<u>GASTOS DIVERSOS</u>		
Transferidos:		
Regímenes y Servicios de la S. Social:		
Intereses anticipos de Tesorería:		
Fondo de Pensiones A.T.		697.677.181
Otros Seguros y Servicios:		
Intereses anticipos de Tesorería:		
Seguros Voluntarios	13.563.812	
Seguro Amortización Préstamos ..	16.496.995	
Mutualidad de la Previsión	<u>343.825.881</u>	373.886.688
<u>SUPERAVIT DEL EJERCICIO PENDIENTE DE APLICACION</u>		753.471.762
TOTAL GASTOS		<u>17.254.554.451</u>

BALANCE GENERAL DE LOS SERVICIOS GENERALES DEL INSTITUTO NACIONAL DE PREVISION

<u>ACTIVO</u>		
<u>TESORERIA</u>		
Parte que corresponde de la Tesorería General del I.N.P...		8.915.201.572
<u>CUENTAS VARIAS DEUDORAS</u>		
Deudores corrientes:		
Convenios Internacionales	405.387.986	
Anticipos a funcionarios	415.488.861	
Servicios médicos I.N.M.S.T.a cobrar.	5.212.068	826.068.915
Anticipos a Entidades Gestoras:		
Anticipos de Tesorería:		
Mdad. Nal. Empleados Hogar	5.305.201.220	
Mutualidad Nacional Agraria	35.543.396.016	40.848.597.236
Otros Créditos:		
Mdades Laborales cuenta corriente ...	560.747.544	
Pensiones Ferroviarios Z.Nor.Marruecos	84.575	
Patronato Enfermos San Lázaro	7.937.446	
Cuentas corrientes diversas	5.070.701	573.840.266
Cuentas transitorias:		
Diversos conceptos		565.259.756
<u>MOBILIARIO, EQUIPOS Y MATERIAL</u>		
Mobiliario, equipos y mat. no móvil	1.275.053.365	
Vehículos	3.191.653	1.278.245.018
<u>INMUEBLES E INSTALACIONES DE USO PROPIO</u>		
Inmuebles:		
De Servicios administrativos		34.252.446
Inst. y acondicionamiento locales:		
De Servicios administrativos	355.044.988	
De Servicios sanitarios	81.027.854	436.072.842
<u>INVERSIONES</u>		
De carácter mobiliario:		
Títulos-valores - Premio Carlos Pinilla		116.814
<u>OTRAS CUENTAS DE ACTIVO</u>		
Fianzas en efectivo	32.969.799	
Entregas a cuenta de obras y suministros	8.597.103	
Depósitos constituidos	30.823.652	72.390.561
TOTAL ACTIVO	53.550.065.426	

<u>PASIVO</u>		
<u>FONDOS PATRIMONIALES</u>		
Capital fundacional:		
Premio Carlos Pinilla		120.000
<u>FONDOS Y RESERVAS</u>		
Otros Fondos:		
Conting. extraord. de presupuesto	2.337.438.068	
Acción Social Funcionarios I.N.P.	148.285.063	
Premio Carlos Pinilla	58.205	2.485.781.336
<u>DEUDAS FINANCIERAS</u>		
Anticipos de Tesorería:		
Seguros voluntarios	351.000.000	
Seguro Amortiz°. Préstamos	433.000.000	
Mutualidad de la Previsión	4.631.647.565	
Fondo de Pensiones A.T.	22.900.000.000	
Régimen General	12.532.949.671	40.848.597.236
<u>CUENTAS VARIAS ACREEDORAS</u>		
Acreedores corrientes:		
Hacienda Pública	2.249.572.474	
Seguridad Social del personal:		
Instituto Nacional de Previsión	1.557.115.260	
Mutualidades Laborales	862.459.831	
Mont.Func.exting.Obra 18 de julio	1.306.831	
Atenciones grales.Seg.Soc.O.M.27-6-63 ..	318.820.628	
Haberess a pagar	122.909.904	
Participes en recargo de mora	436.473.961	
Consortio Compensación de Seguros	917.651	
Cuentas Corrientes - Diversas -	4.812.289	
Acreedores Diversos	11.946.553	5.566.335.382
Cuentas Transitorias -Diversos conceptos-		146.337.394
<u>AMORTIZACIONES</u>		
Mobiliario, equipos y mat. no móvil	753.809.945	
Vehículos	2.238.424	
Inmueb. Grupo Empr. Educac°. y Desoano ..	6.146.938	
Inst. y Acond. de Serv's.Administrativos.	162.344.455	
Inst. y acond. de Serv's.Sanitarios	44.656.157	969.995.919
<u>OTRAS CUENTAS DE PASIVO</u>		
Ciros post. y remesas pdts. aplicación ..	1.599.985.192	
Fianzas en efectivo	142.919.020	
Retenciones judiciales	3.888.301	
Depósitos recibidos para recursos	129.957.689	
Obligaciones de presupuesto:		
Instituto Nacional de Previsión	897.755.545	
Instituto Nal.Medic. y Seg. Trabajo ...	5.189.525	
Obligaciones Plan de Necesidades	531.125	2.780.226.397
SUPERAVIT DEL EJERCICIO PENDIENTE DE APLICACION	753.471.762	
TOTAL PASIVO	53.550.065.426	

RECURSOS Y GASTOS DE GESTION DEL INSTITUTO SOCIAL DE LA MARINA

<u>RECURSOS</u>		
<u>CUOTAS</u>		
Cuotas de Empresa	6.501.424.145	
Cuota de Trabajadores	<u>1.147.200.000</u>	7.648.624.145
<u>SUBVENCIONES</u>		
Del Estado	2.275.000.000	
Del F.N.P.T.	<u>1.308.941</u>	2.276.308.941
<u>TRANSFERENCIAS</u>		
De la Caja Compensac ^o . Mut. Laboral ...	1.637.106.988	
Del I.N.P. (Aplic.O.M. 30/6/72)	<u>2.023.000.000</u>	3.660.106.988
<u>RECURSOS PATRIMONIALES</u>		
Inmuebles	1.819.748	
Cuentas corrientes	<u>4.998.727</u>	6.818.475
<u>RECURSOS DIVERSOS</u>		
Directos:		
Prestación de Servicios	44.639.140	
Beneficios farmacia	28.082.823	
Praticaje 1/3 de 1/6	12.000.000	
Primas de Navegación	703.511	
Multas embarcados	318.650	
Britanian Club	<u>7.201.203</u>	
	92.945.327	
Transferidos:		
Subvención Fondo Compensador	<u>20.745.000</u>	113.690.327
TOTAL RECURSOS		13.705.548.876

<u>GASTOS</u>		
<u>PRESTACIONES</u>		
<u>Económicas:</u>		
Sub.Incapacidad Lab.Transitoria	1.015.213.922	
Subsidio Invalidez Provisional	121.862.333	
Pensión Invalidez Permanente	995.109.662	
Complemento profesional vejez	2.449.880.878	
Subsidio Defunción	9.035.200	
Pensión de viudedad	989.172.925	
Orfandad	150.462.275	
Favor Familiar	12.024.642	
Asignación matrimonio	13.698.000	
Asignación nacimiento	23.532.750	
Plus y Sub. Familiar (P.F.)	999.578.604	
Subsidio de Espera	47.385	
Subsidio desempleo total y parcial	168.208.052	
Asistencia Social	162.000.000	
Formación profesional	101.000.000	
Acción Formativa	223.000.000	
Guarderías, bienestar marino etc.	<u>56.170.410</u>	7.489.997.038
<u>Sanitarias Directas:</u>		
Asist ^o .Facultativa y Aux. Sanitaria	650.756.636	
Servicios sanitarios concertados	1.393.912.080	
Instituciones Sanitarias I.S.M.	375.000.000	
Farmacéuticas	4.332.880	
Gastos en el extranjero	79.569.279	
Otras prestaciones sanitarias	<u>232.762.703</u>	2.736.333.578
<u>Sanitarias Transferidas:</u>		
I.N.P.		<u>1.248.976.440</u>
Total Prestaciones		11.475.307.056
<u>TRANSFERENCIAS</u>		
Servicio Social Minusválidos	71.693.778	
Servicio Social Pensionistas	59.779.406	
Comisiones Técnicas Calificadoras	1.774.257	
Caja Compensación Mutualismo Laboral	990.144.085	
Instituto Estudios Laborales	<u>14.107.600</u>	1.137.499.126
GASTOS DE ADMINISTRACION		653.941.498
<u>GASTOS PATRIMONIALES</u>		
Cuotas amortización bienes patrimoniales		38.127.455
<u>GASTOS DIVERSOS</u>		
Atenciones de la Seguridad Social	21.072.347	
Diversos: Fotocopias, documentos afiliación ..	<u>857.488</u>	21.929.835
<u>ASIGNACIONES A FONDOS Y RESERVAS</u>		
Especial de excedentes		<u>378.743.906</u>
TOTAL GASTOS		13.705.548.876

RECURSOS Y GASTOS DE LA GESTION POR ACCIDENTES DE TRABAJO DEL INSTITUTO SOCIAL DE LA MARINA

<u>RECURSOS</u>		
<u>CUOTAS</u>		
Incapacidad Laboral Transitoria	507.367.336	
Incapacidad Permanente y Muerte	555.361.535	
	<u>1.062.728.871</u>	
A deducir:		
Cuotas cedidas a Reaseguro I.P.M. ..	<u>-138.180.648</u>	924.548.223
<u>RECURSOS PATRIMONIALES</u>		
Renta de Inmuebles	321.132	
Productos Financieros	<u>879.305</u>	1.200.437
<u>RECURSOS DIVERSOS</u>		
Comisión Reaseguro		42.694.187
<u>FONDOS, RESERVAS Y EXCEDENTES</u>		
Reserva para pago obligac ^o .s inmediatas	236.066.663	
Reserva para siniestros en tramitación.	<u>163.264.202</u>	399.330.865
<u>INSUFICIENCIA DE INGRESOS</u>		
Déficit del ejercicio		230.667.318
<hr/>		
TOTAL RECURSOS		<u>1.598.441.030</u>


<u>GASTOS</u>		
<u>PRESTACIONES</u>		
<u>Económicas Directas:</u>		
Subsidio I.L.T.	235.292.709	
Subsidio Invalidez Provisional	7.093.023	
Subsidio Espera	62.130	
Indemnizac ^o . por baremo	3.826.201	
Subsidio defunción y tanto alzado:M. .	16.074.829	
Indemnizaciones a tanto alzado	29.283.821	
Profesís y ortopedia	<u>570.528</u>	292.203.241
<u>Económicas Transferidas:</u>		
Fondo de Garantía	11.535.543	
Fondo de Pensiones	<u>452.882.897</u>	464.418.440
<u>Sanitarias Directas:</u>		
Asist ^o .Facult. y Auxiliar Sanitaria ..	22.208.531	
Servicios Sanitarios concertados	37.990.810	
Instituciones Sanitarias	1.309.332	
Farmacéuticas	10.809.544	
Gastos en el extranjero	18.515.560	
Otras prestaciones sanitarias	<u>22.828.238</u>	113.661.995
	Suma de Prestaciones	870.283.676
<u>TRANSFERENCIAS</u>		
Canon Fondo Compensador	203.824.455	
Servicio Social Minusválidos	16.524.666	
Comisiones Técnicas Calificadoras	<u>7.371.318</u>	227.720.439
<u>GASTOS DE ADMINISTRACION</u>		65.261.419
<u>ASIGNACIONES A FONDOS Y RESERVAS</u>		
Reserva pago obligaciones inmediatas ...	231.137.156	
Reserva para siniestros en tramitación .	125.502.235	
Reserva especial Reaseguro	<u>78.536.105</u>	435.175.496
<hr/>		
TOTAL GASTOS		<u>1.598.441.030</u>

BALANCE GENERAL DEL INSTITUTO SOCIAL DE LA MARINA

<u>ACTIVO</u>		
<u>TESORERIA</u>		
Caja	394.088	
Bancos y Cajas de Ahorro	752.669.108	
Ctas. Ctes. recaudadoras	479.234.478	1.232.997.674
<u>CUENTAS VARIAS DEUDORAS</u>		
Delegaciones	752.791.706	
Delegaciones gtos anticip.	128.424.419	
Deudores corrientes	99.025.850	
I.E. Emigración	349.773.752	
Deudores por prestaciones	19.251.084	
Caja Compe. Mut. Lab. I.S.M.	51.742.821	
O.T.P.	115.426.984	
Otros Créditos	8.674.838	
Deudores por adjud. viviendas	64.767.865	
Anticipos a constructores	23.362.311	
I.N.P.	1.012.435.849	
I.N.P. Fondo Compensador	20.745.000	2.646.422.479
<u>MATERIALIZACION DE EXCEDENTES (80%)</u>		
Banco España Fdo. Prev. y Rehab. A.T. y E.P. a disposicin del Ministerio de Trabajo, cuenta n.º. 89.818		61.944.176
<u>MOBILIARIO, EQUIPO Y MATERIAL</u>		
Mobiliario, equipo y material	149.980.972	
Vehiculos	2.247.315	152.228.287
<u>INMUEBLES E INSTALACIONES USO PROPIO</u>		
Inmuebles:		
De Servicios Administrativos	111.281.516	
De Servicios Sanitarios	215.062.838	
Casas del Mar	858.154.058	
Colegios y Escuelas	265.735.432	
Instalaciones y acondicionamiento locales:		
Servicios Administrativos	84.963.580	
Servicios Sanitarios	169.048.652	1.704.246.083
<u>INVERSIONES</u>		
De carácter inmobiliario:		
Terrenos y solares	11.728.717	
Inmuebles en construcción	327.370.270	
Inmuebles	226.680.820	
De carácter mobiliario:		
Valores mobiliarios	1.975.322	
Certificados de depósito	23.010.000	
De carácter social-financiero:		
Préstamo U.Laboral Coruña	33.975.987	
Créditos Laborales	96.740.573	721.481.689
Suma y sigue ...		6.519.320.388

<u>PASIVO</u>		
<u>FONDOS Y RESERVAS</u>		
Reserva para pago de obligac. inmediatas.	231.137.156	
Reserva para siniestros en tramitación - pendientes de liquidación o pago	125.502.235	
Fondo de Reserva	1.569.546.873	
De carácter condicionado:		
Fdo. Prevención y Rehabilitación	61.944.176	
Reserva especial reaseguros	102.617.315	
Fdo. Asistencia Social y S.S.	152.349.935	2.243.097.690
<u>OBLIGACIONES A PAGAR</u>		
I.N.P. (Delegaciones)	220.402.553	
Servicio Subnormales	35.285.533	
Pensionistas	54.595.227	
Caja Comp. Mutualismo Laboral	185.782.971	
De carácter técnico	1.260.953.213	
De carácter administrativo	31.394.160	
O.T.P. (mejoras)	115.426.984	
O.T.P.	69.070.168	1.972.910.809
<u>CUENTAS VARIAS ACREEDORAS</u>		
Otros acreedores	505.888.976	
Instituto Nacional de Previsión	64.767.865	570.656.841
<u>AMORTIZACIONES</u>		
Mobiliario e instalac. uso propio	322.843.909	
Inmuebles uso propio	1.281.402.232	
Inversión inmobiliaria	47.733.017	1.651.979.158
<u>OTRAS CUENTAS DE PASIVO</u>		
Partidas transitorias	292.083	
Transferencias en curso	37.505.716	37.797.799
<u>CUENTA DE RESULTADOS</u>		
Gestión Seguridad Social	378.743.906	
(Superavit)		
Gestión Accidentes de Trabajo	-230.667.318	
(Deficit)		148.076.588
Suma y sigue		6.624.518.884

CUENTA GENERAL DE GESTION DEL INSTITUTO SOCIAL DE LA MARINA

<u>RECURSOS</u>		
<u>CUOTAS</u>		
De Empresa	1.517.364.705	
De Trabajadores	<u>289.552.582</u>	1.806.917.287
<u>SUBVENCIONES</u>		
Del Pdo. Nal. Protec. Trabajo		
Jubilaciones mejoradas	29.011.228	
Jubilaciones anticipadas	<u>28.035.229</u>	57.046.457
<u>TRANSFERENCIAS</u>		
Aportación Caja Compensac.	434.220.163	
Aportación Inst. Social de la Marina .	<u>1.167.000.000</u>	1.601.220.163
<u>RECURSOS PATRIMONIALES</u>		
Cuentas corrientes	3.030.593	
Créditos Laborales	452.642	
Anticipos y préstamos	<u>889.651</u>	4.372.886
<u>RECURSOS DIVERSOS</u>		
Varios		3.899.015
		
TOTAL RECURSOS		3.473.455.808

<u>GASTOS</u>		
<u>PRESTACIONES</u>		
<u>Económicas:</u>		
Subsidio I.L.T.	184.570.645	
Subsidio Invalidez Provisional	12.254.405	
Asignación matrimonio	843.000	
Asignación nacimiento	1.824.000	
Plus y Subsidio	58.468.363	
Asignaciones anuales	126.189.044	
Premio natalidad	237.000	
Invalidez Permanente	173.873.440	
Vejez	823.990.074	
Subsidio Defunción	2.300.000	
Pensión Viudedad	290.654.694	
Orfandad	36.917.698	
Favor Familiar	2.142.550	
Protección a la Familia	6.039.598	
Vejez e Invalidez (SOVI)	79.829.238	
Pensiones mejoradas (SOVI)	1.788.409	
Jubilaciones mejoradas	27.222.828	
Jubilaciones anticipadas	28.035.220	
Desempleo parcial	450.267.149	
Asist. Soc. Enfermedad	9.779.425	
Asist. Soc. Mutualismo	12.290.398	
Asist. Soc. Enf. Mentales	1.180.541	
Acción Formativa	<u>15.060.594</u>	2.345.758.313
<u>Sanitarias:</u>		
Asist. Facult. y Aux. Sanitaria	119.614.880	
Serv. Sanitarios Concertados	255.068.435	
Farmacia	158.687.265	
Otras prestaciones sanitarias	<u>26.649.018</u>	560.019.598
Total Prestaciones		2.905.777.911
<u>TRANSFERENCIAS</u>		
INP. Seg. Soc. Personal Sanitario	7.841.499	
Mutualidad S.O.E.	15.199.671	
Serv. Soc. Recuperac. Rehab. Minusválidos	6.665.018	
Caja Compensación Mutualismo	99.442.699	
Serv. Soc. Asist. Pensionistas	11.493.497	
Serv. Empleo y A. Formativa	<u>2.819.295</u>	143.461.679
GASTOS DE ADMINISTRACION		127.315.501
<u>GASTOS PATRIMONIALES</u>		
Varios		7.018.271
<u>GASTOS DIVERSOS</u>		
Varios		2.643.736
<u>ASIGNACIONES A FONDOS Y RESERVAS</u>		
Exceso de ingresos para compensar:		
Déficit de ejercicios anteriores		<u>287.238.710</u>
TOTAL GASTOS		3.473.455.808

RECURSOS Y GASTOS DE LA GESTION POR ACCIDENTES DE TRABAJO DEL INSTITUTO SOCIAL DE LA MARINA

RECURSOS

CUOTAS

Incapacidad Laboral Transitoria	469.845.207	
Incapacidad Permanente, y Muerte	<u>229.549.529</u>	
	699.394.736	
A deducir:		
Cuotas cedidas al Reaseguro	<u>-122.424.072</u>	576.970.664

RECURSOS DIVERSOS

Comisión cobrada del Reaseguro	27.313.424	
Prestac ^o s. compensadas por Reaseguro ..	17.451.227	
Ingresos varios	<u>31.560</u>	44.796.211

TOTAL RECURSOS 621.766.875

GASTOS

PRESTACIONES

<u>Económicas Directas:</u>		
Subsidio I.L.T.	120.960.123	
Subsidio Invalidez Provisional	3.166.480	
Indemnización por baremo	1.595.236	
Sub. de defunc ^o . tanto alz. muerte ...	5.416.078	
Subsidio temporal viudedad	84.192	
Indemnizac ^o s. tanto alzado	<u>2.700.830</u>	133.922.939
<u>Económicas Transferidas:</u>		
Capitales-renta invalidez	54.430.301	
Capitales-renta muerte	<u>7.755.079</u>	62.185.380
<u>Sanitarias</u>		
Asistencia sanitaria (personal)	53.715.430	
Farmacia	<u>13.869.154</u>	67.584.584
	Suma Prestaciones	263.692.903

TRANSFERENCIAS

I.N.P. (Seg.Soc. personal sanitario) ..	4.997.517	
Canon Fondo Compensador I.N.P.	<u>57.076.791</u>	62.074.308

GASTOS DE ADMINISTRACION 33.644.725

GASTOS DIVERSOS 29.605

ASIGNACIONES A RESERVAS

Exceso de ingresos para compensar déficit de ejer. anteriores 262.325.334

TOTAL GASTOS 621.766.875

BALANCE GENERAL DEL INSTITUTO SOCIAL DE LA MARINA

<u>ACTIVO</u>		
<u>TESORERIA</u>		
Caja	13.716.318	
Bancos	<u>592.283.683</u>	606.000.001
<u>CUENTAS VARIAS DEUDORAS</u>		
Subsecciones y representaciones	1.003.967	
Servicio común minusválidos	<u>376.534</u>	1.380.501
<u>INGRESOS PENDIENTES DE COBRO</u>		
I.S.M. Compensac ^o . Mutualismo Laboral .	115.426.984	
I.S.M. Apartac ^o s. déficit Ejer. 1.976 .	247.000.000	
Cuotas ptes. cobro del Ejercicio	62.403.012	
Cuotas ptes. cobro Ejercicios anteriores	<u>17.254.277</u>	442.084.273
<u>MOBILIARIO</u>		11.607.617
<u>INMUEBLES</u>		
Servicios Sanitarios		3.057.602
<u>INVERSIONES</u>		
De carácter inmobiliario:		
Terrenos	5.141.914	
Inmuebles	<u>13.148.185</u>	
	18.290.099	
De carácter financiero:		
Créditos laborales	<u>13.228.304</u>	31.518.403
<u>FIANZAS Y DEPOSITOS</u>		500
<u>CUENTA DE RESULTADOS</u>		
Déficits de Ejercicios anteriores	<u>289.530.279</u>	
Suma del Activo		1.385.179.176
<u>CUENTAS DE ORDEN</u>	<u>445.158</u>	
TOTAL ACTIVO		1.385.624.334

<u>PASIVO</u>		
<u>FONDOS Y RESERVAS</u>		
Reservas	32.955.318	
Para pago de obligaciones inmediatas .	350.000.000	
Jubilaciones anticipadas	78.253.685	
Jubilaciones mejoradas	300.706.433	
Acción Formativa	33.686.876	
Créditos Laborales	19.915.251	
Servicio de empleo y Acc ^o . Formativa .	<u>2.819.295</u>	818.336.858
<u>DEUDAS FINANCIERAS</u>		293.890
<u>OBLIGACIONES A PAGAR</u>		
Farmacia I.N.P.	177.929.832	
Asistencia pensionistas	8.812.221	
Reaseguro Accidentes	42.442.200	
De carácter técnico	50.877.389	
De carácter administrativo	<u>89.079.514</u>	369.141.156
<u>CUENTAS VARIOS ACREEDORES</u>		101.964.394
<u>OTRAS CUENTAS DE PASIVO</u>		95.442.878
	Suma del Pasivo	1.385.179.176
<u>CUENTAS DE ORDEN</u>		<u>445.158</u>
TOTAL PASIVO		1.385.624.334

RECURSOS Y GASTOS DE GESTION DEL SERVICIO DE REASBURO DE ACCIDENTES DE TRABAJO

<u>RECURSOS</u>	
<u>CUOTAS</u>	
Cuotas devengadas Incapacidad Permanente y Muerte	8.434.954.364
<u>TRANSFERENCIAS INTERNAS</u>	
Del Fondo Compensador Seguro Asc. Trabajo	86.353.066
De Entidades Reaseguradas	<u>21.417.687</u>
	107.770.753
<u>RECURSOS PATRIMONIALES</u>	
Títulos-valores	315.149.097
Rentas de inmuebles	9.422.925
Cuentas corrientes	<u>16.581.446</u>
	341.153.468
<u>RECURSOS DIVERSOS</u>	
Recargos	2.497.493
Remanente Fondo Fluctuación de Valores ..	46.251.561
Remanente Fondo Labor Social	20.538.407
Remanente Fondo Prestaciones Estatutarias	<u>1.803.242</u>
	71.090.703
<u>FONDOS Y RESERVAS</u>	
Reservas para siniestros en tramitación pendientes de liquidación	3.256.155.749
<u>TOTAL RECURSOS</u>	<u>12.211.125.037</u>

<u>GASTOS</u>	
<u>PRESTACIONES</u>	
<u>Directas</u>	
Invalidez Provisional	4.782.080
Indemnización por Baresos	36.164.707
Sub. Defunción y T.Alzado y Muerte..	2.535.277
Sub. Temporal Viudedad	52.866.877
Indemnización Tanto Alzado	265.899.310
Capitales-renta	13.149.034
Prótesis	1.149.124
Varios	227.547
Exceso de pérdidas	<u>995.937.897</u>
	1.372.711.853
<u>Transferidas:</u>	
Capitales-renta	2.947.852.048
id. a favor Fondo de Garantía	<u>69.361.991</u>
	3.017.214.039
	4.389.925.892
<u>TRANSFERENCIAS</u>	
Cánon Fondo Compensador 1976.....	33.711.713
Comisiones a Entidades reaseguradas- a/ cuota-parte	1.648.270.629
Comisiones provisionales a regulari- zar	144.615.926
CANCELACIÓN saldo deudor Compañía Ma- rraquí	<u>730</u>
	1.826.598.998
<u>GASTOS DE ADMINSTRACIÓN</u>	148.014.495
<u>ASIGNACIONES A FONDOS Y RESERVAS</u>	
<u>Otras Reservas:</u>	
Fondo para Labor Social	86.353.066
Reservas y Fdos. Artº, 7º, Decreto - 3.159/1966 de 23 de diciembre s...	
Reservas para siniestros en trami- tación	<u>5.760.232.586</u>
	5.846.585.652
<u>TOTAL GASTOS</u>	<u>12.211.125.037</u>

BALANCE DEL SERVICIO DE REASEGURO DE ACCIDENTES DE TRABAJO

<u>ACTIVO</u>		
<u>TESORERÍA</u>		
Caja.....	1.082.560	
Bancos y Cajas de Ahorro, ctas./ctas.	1.119.761.735	
Bancos y Cajas de Ahorro, ctas./In - posición a Plazo	460.000.000	1.580.844.295
<u>CUENTAS VARIAS DEUDORES</u>		
Deudores corrientes	1.62.170.729	
Otros Créditos	6.857.707	69.028.436
<u>CUOTAS DEL EJERCICIO PENDIENTES DE COBRO</u>		
Saldo deudor de Entidades Resseguradas		2.540.304.433
<u>MOBILIARIO, EQUIPOS Y MATERIAL</u>		
Mobiliario, Equipos y Material no Móvil		6.581.792
<u>INMUEBLES E INSTALACIONES DE USO PROPIO</u>		
Inmuebles: De Servicios Administrativos		9.503.961
<u>INVERSIONES</u>		
De carácter administrativos: Inmuebles	537.059.103	
De carácter mobiliarios: Valores	4.211.829.676	4.748.888.779
<u>TOTAL ACTIVO</u>		8.955.151.696

<u>PASIVO</u>		
<u>FONDOS Y RESERVAS</u>		
Reservas y Fdos. artº. 7º. D.3.159/1966 de 23 de diciembre:		
Reserva para siniestros en tramitación pdes. de liquidación o pago	5.760.232.586	
Reservas de carácter patrimonial: Reservas voluntarias	2.000.000.000	7.760.232.586
<u>OBLIGACIONES A PAGAR</u>		
De carácter técnico	1.950.630.573	
De carácter administrativo	237.661.013	1.188.291.586
<u>AMORTIZACIONES</u>		
Mobiliarios, equipos y material no móvil		6.581.792
<u>OTRAS CUENTAS DEL PASIVO</u>		
Transferencias en curso	37.195	
Fianzas recibidas	8.537	45.732
<u>TOTAL PASIVO</u>		8.955.151.696

RECURSOS Y GASTOS DE LA GESTION DEL FONDO COMPENSADOR DE A.T. Y E.P.

<u>RECURSOS</u>			
<u>CUOTAS</u>			
Cuotas de Empresa:			
Para compensación de gastos			1.315.372.749
<u>TRANSFERENCIAS</u>			
<u>Instituto Nacional de Previsión</u>			
Recursos para compen ^s .gastos:..			
Reg.Gral.A.Sanit ^s	81.722.363		
Reg.Especial Agrario ..	289.910.072		
Benef ^s .Retr.D ^s .29-1-59:			
Reg.Gral.Prot.Familia .	871.329		
Fondo Garantía A.T. ...	290.443		
1% Primas Únicas coste rentas:			
Fondo Pensiones A.T.	158.056.050	530.850.257	
<u>Otras Entidades</u>			
Recursos para comp ^s .gastos:			
Mutualismo Laboral	3.141.555.439		
Mutuas Pat. A.T.	6.528.735.882		
Inst ^s .Social Marina:			
Trabajadores Mar	203.824.455		
Trabajadores Portuarios	55.632.551	9.929.748.427	10.460.598.684
<u>RECURSOS PATRIMONIALES</u>			
Directos:			
Intereses de valores	3.137.298		
Rentas e intereses de cuentas corrientes	22.695.606	25.832.904	
<u>RECURSOS DIVERSOS</u>			
Directos:			
Recargo de mora	1.506.700		
Derechos reconoc.médicos...	2.460.786	3.967.486	
Transferidos:			
Otras entidades:			
Mdades.Laborales-comp ^s .pensiones compar tidas	19.918.692	23.886.178	
<hr/>			
TOTAL RECURSOS			11.825.690.515

<u>GASTOS</u>			
<u>PRESTACIONES</u>			
<u>Económicas directas:</u>			
Pensiones	2.410.851.250		
Mejora de pensiones	1.730.431.991		
Indem.falta trabajo adeo.	58.200		
Indem. por baremos	26.870.537		
Indem.art ^s .70 Reg.9-5-62.	59.025		
Indem. a derechohabientes	50.044.717		
Indem.ino. permanente ...	6.640.373		
Prestaciones graciables .	14.955.875		
Aux. por defunción	4.511.820		
Sub.inval. provisional ..	770.158		
Sub.recuperación	51.559		
50 % incremento percep. - silicóneos	103.630.300	4.348.875.805	
<u>Sanitarias directas:</u>			
Per.facult ^s .y aux.sanit ^s .	108.556.390		
Rec. y Rehabilitación ...	34.629.405		
Gastos.est ^s . Sanitarios .	344.470.540		
Farmacia	90.855	487.747.190	
<u>Sanitarias transferidas:</u>			
Instituto Nal.Previsión			
Reg.Gral.cuotas A.Sanit ^s	66.952.593	4.903.575.588	
<u>TRANSFERENCIAS</u>			
<u>Instituto Nacional de Previsión</u>			
Obra Soc.Grandes Inválidos-Aportación ...	600.000.000		
Fondo Pensiones A.T.Mejoras pensiones ..	5.048.024.263	5.648.024.263	
<u>GASTOS DE ADMINISTRACION</u>			
Detracción sobre recursos para compensación gastos		400.778.000	
<u>GASTOS DIVERSOS</u>			
Directos:			
Prev ^s .Acotes. y Enf.profes.	7.626.689		
Autopsias	10.796		
Reconocimientos.G.diversos.	18.394.698		
Centro Mejorada Campo.Liqui dación ejercicio	68.801.012	94.833.195	
Transferidos:			
NM.LL.comp ^s .pens.compartidas	18.439.946	113.273.141	
<u>ASIGNACIONES A FONDOS Y RESERVAS</u>			
Con cargo a la cuenta de gestión:			
Reserva General		588.798.572	
<u>SUPERAVIT</u>			
Pendiente de aplicación		171.240.951	
<hr/>			
TOTAL GASTOS			11.825.690.515

BALANCE GENERAL DEL FONDO COMPENSADOR DE A.T. Y E.P.

<u>ACTIVO</u>	
<u>TESORERIA</u>	
Parte que corresponde de la tesorería general del I.N.P	3.070.700.490
<u>CUENTAS VARIAS DEUDORAS</u>	
<u>Deudores corrientes</u>	
Cupones pdtes.cobro	658.941
Cupones pdtes.cobro OSGI	67.061
Préstamos sin interés OSGI	263.818.802
Deudores por reo.médicos ...	1.164.659
Anticipos a personal	780.732
	266.490.195
<u>Otros créditos</u>	
Mutuas Patronales.Recursos comp.gastos .	205.418.878
	471.909.073
<u>APROVISIONAMIENTOS Y SUMINISTROS</u>	
Aprovisionamientos	20.189.434
<u>MOBILIARIO, EQUIPOS Y MATERIAL</u>	
Mobiliario e instrumental	189.112.703
Material Móvil	14.000.618
	203.113.321
<u>INMUEBLES E INSTALACIONES DE USO PROPIO</u>	
<u>Inmuebles</u>	
<u>De servicios admivos y otros:</u>	
Centro Mejorada del Campo	73.599.519
<u>De Servicios sanitarios:</u>	
Centro Sílicosis de Oviedo	131.240.307
	204.839.826
<u>INVERSIONES</u>	
<u>De carácter mobiliario:</u>	
Títulos-valores	42.733.350
Títulos-valores OSGI	4.125.410
	46.858.760
	Suma del Activo
	4.017.610.904
<u>CUENTAS DE ORDEN</u>	
Valores depositados	44.055.000
Ajuste de cotización de valores	7.172.765
Valores depositados OSGI	4.253.000
Ajuste cotización valores OSGI	1.039.433
	56.520.198
TOTAL ACTIVO	4.074.131.102

<u>PASIVO</u>	
<u>FONDOS PATRIMONIALES</u>	
Capital de fundación OSGI	21.113.264
<u>FONDOS Y RESERVAS</u>	
<u>Reserva Decreto 23-12-66</u>	
Reserva general	2.485.793.522
<u>Otros Fondos</u>	
Reserva OSGI	825.104.137
Fondo Rehabilitación	77.899.134
	903.003.271
	3.388.796.793
<u>CUENTAS VARIAS ACREEDORAS</u>	
<u>Acreedores corrientes</u>	
Proveedores	6.344.152
<u>AMORTIZACIONES</u>	
Mobiliario y material	189.112.703
Material y equipos móviles	14.000.618
	203.113.321
<u>OTRAS CUENTAS DE PASIVO</u>	
Instituto Social de la Marina.Becas OSGI	20.745.000
<u>SUPERAVIT</u>	
De ejercicios anteriores	206.257.423
Del ejercicio	171.240.951
	377.498.374
	Suma del Pasivo
	4.017.610.904
<u>CUENTAS DE ORDEN</u>	
Fondos en depósito	44.055.000
Bajas cotización de valores	7.172.765
Fondos en depósito OSGI	4.253.000
Bajas cotización valores OSGI	1.039.433
	56.520.198
TOTAL PASIVO	4.074.131.102

RECURSOS Y GASTOS DE GESTION DEL FONDO DE GARANTIA DE ACCIDENTES DE TRABAJO

<u>RECURSOS</u>	
<u>CUOTIAS</u>	
Primas de empresas sin protección A.T.	17.073.353
<u>TRANSFERENCIAS</u>	
Instituto Nacional de Previsión:	
Propio Régimen:	
Fdo. de Pensiones A.T.-Recargo 0,5% recaudación de primas únicas coste de rentas	79.028.025
<u>RECURSOS DIVERSOS</u>	
Directos:	
Rentas 30% ingresadas por patronos no asegurados	8.971.105
Participación en multas	28.404.632
Recargo 5% patronos no asegurados ...	5.689.105
Recuperaciones de rentas constituidas y otras prestaciones	<u>104.360.267</u>
	147.425.109
Transferidos:	
I.N.P. Regímenes y Servicios de la S.Social:	
Rég. Esp. Agrario - Rentas 30%	9.681.726
Otras Entidades:	
Rentas 30% ingresadas por:	
Servicio de Reaseguro	69.361.991
Mutualismo Laboral	111.395.847
Mutuas Patronales	151.585.433
I.S.M.- Trabajadores Portuarios ..	310.260
I.S.M.-Trabajadores del Mar	<u>11.624.846</u>
	344.278.377
<u>INSUFICIENCIA DE INGRESOS</u>	
Déficit del Ejercicio	5.252.749
	602.739.339
TOTAL RECURSOS	602.739.339

<u>GASTOS</u>	
<u>PRESTACIONES</u>	
Económicas Directas:	
Subsidios e indemnizaciones a trabajadores accidentados y derechohabientes	25.520.893
Sanitarias Directas	<u>14.385.422</u>
	39.906.315
<u>TRANSFERENCIAS</u>	
I.N.P. Regímenes y Servicios de la S. Social:	
Fdo. Compensador A.T. y E.P.-Pensiones complementarias Decreto 29-1-59	290.443
<u>GASTOS DIVERSOS</u>	
Directos:	
Resarcimientos artº.71 O.M. 8-5-69:	
Accidentes de trabajo	10.251.613
Contingencias generales	<u>100.423</u>
	10.352.036
Transferidos:	
I.N.P. Propio Régimen:	
Fdo. Pensiones A.T.:	
Rentas constituidas	<u>552.190.545</u>
	562.542.581
	602.739.339
TOTAL GASTOS	602.739.339

RECURSOS Y GASTOS DE LA GESTION DEL FONDO DE PENSIONES DE ACCIDENTES TRABAJO

<u>RECURSOS</u>	
<u>SUBVENCIONES</u>	
Fondo Nacional Protección al Trabajo: Pará incremento de pensiones de invidentes	2.191.784
<u>TRANSFERENCIAS</u>	
Regímenes y Servicios de la S.Social: Aportación del Fdo. Compensador por mejora pensiones	5.048.024.263
<u>RECURSOS PATRIMONIALES</u>	
Directos:	
Intereses de préstamos sociales y financieros 52.535.740	
Productos de fincas urbanas	133.258.857
Beneficio venta de inmuebles	<u>16.548.362</u>
Transferidos	
Régimen Gral. Intereses de Antic. Plan de Instalaciones.	1.659.390.145
Otras Entidades:	
Instituto Social de la Marina -Intereses de préstamos- .	2.900.833
<u>RECURSOS DIVERSOS</u>	
Directos:	
Primas Únicas e Intereses de capitalizac ^o :	
Compañías Aseguradoras	4.713.739
Contratos especiales	9.204.730
Patronos no asegurados	<u>174.932.402</u>
Transferidos:	
I.N.P. Propio Régimen:	
Fdo. Garantía-Primas únicas e intereses capitalización	552.190.545
Regímenes y Servicios de la S. Social:	
Rég. Esp. Agrario -Primas únicas e - intereses de capitalización	558.305.867
Serv. Gales. Int. de Antic. Tesorería.	<u>697.677.181</u>
Otras Entidades:	
Primas únicas e intereses de capitalización:	
Servicio de Reaseguro	2.947.852.048
Mutualidades Laborales	4.938.298.657
Mutuas Patronales	5.929.892.762
I.S.M.Trabajadores del Mar	452.793.594
I.S.M.Trabajadores Portuarios	53.562.746
Compensación por pensiones compartidas:	
Mutualidades Laborales	<u>113.590</u>
	14.322.513.397
TOTAL RECURSOS	23.234.387.845

<u>GASTOS</u>	
<u>PRESTACIONES</u>	
Económicas Directas:	
Pensiones	9.387.600.974
Capitales	<u>553.556</u>
	9.388.154.530
Sanitarias Transferidas:	
Regímenes y Servicios de la S.Social: Régimen Gral. -Cánon Asist ^o . Sanitaria	64.296.623
<u>TRANSFERENCIAS</u>	
Instituto Nacional de Previsión:	
Propio Régimen:	
Fdo. Garantía -Detrac ^o . 0,50% Pri- mas únicas	79.028.025
Regímenes y Servicios de la S.Social: Fdo. Compensador A.T. y E.P. -Detrac- ción 1/2 Primas únicas	<u>158.056.050</u>
	237.084.075
<u>GASTOS DE ADMINISTRACION</u>	
Transferidos:	
Regímenes y Servicios de la S.Social: Serv ^o s. Gales.-Detrac ^o . s/primas únicas e intereses de capitalización	545.293.374
<u>GASTOS PATRIMONIALES</u>	
Directos:	
De fincas urbanas	75.752.784
<u>GASTOS DIVERSOS</u>	
Directos:	
Devolución primas únicas:	
Seguro directo A.T.	784.574
Gastos de Reconocimiento	<u>1.858.715</u>
	2.643.289
Transferidos:	
Otras Entidades:	
Mdades Labor. Compensa ^o . por pensiones compartidas ..	263.619
<u>ASIGNACIONES A FONDOS Y RESERVAS</u>	
Con cargo a las cuentas de gestión:	
Reservas matemáticas	12.401.850.015
Por superavit:	
Reserva Fondo de Pensiones A.T. ...	<u>519.049.536</u>
	12.920.899.551
TOTAL GASTOS	23.234.387.845

BALANCE GENERAL DEL FONDO DE PENSIONES Y GARANTIA DE ACCIDENTES DE TRABAJO

<u>ACTIVO</u>	
<u>TESORERIA</u>	
Parte que corresponde a la Tesorería Gral del INP	376.331.182
<u>CUENTAS VARIAS DEUDORAS</u>	
Deudores corrientes:	
Cupones y rentas pdtes. de cobro	28.562.054
Anualidades e intereses vencidos pdtes. de cobro	2.820.077
R.E.N.F.E.	30.855.288
Servicio del Mutualismo Laboral	1.415.259.295
Servicio de Reaseguro	<u>715.835.184</u>
	2.193.331.898
Anticipos a Entidades Gestoras:	
Anticipo de Tesorería-Servicios Generales	22.900.000.000
<u>INMUEBLES E INSTALACIONES DE USO PROPIO</u>	
Inmuebles:	
De Servicios administrativos	1.065.105.644
De Servicios sanitarios	<u>66.053.454</u>
	1.131.159.098
<u>INVERSIONES</u>	
De carácter inmobiliario:	
Inmuebles y construcciones	183.526.854
Solares	<u>320.066.505</u>
	703.593.359
De carácter mobiliario:	
Títulos-valores	211.500
De carácter social y financiero:	
Préstamos sociales y financieros	1.206.630.437
Anticipos Plan de Instalaciones	<u>36.875.336.583</u>
	38.081.967.020
<u>DEFICIT</u>	
Fondo de Pensiones:	
De ejercicios anteriores	454.293.766
Fondo de Garantía:2	
Del Ejercicio	<u>5.252.749</u>
	459.546.515
TOTAL ACTIVO	
<u>65.846.140.572</u>	

<u>PASIVO</u>	
<u>FONDOS Y RESERVAS</u>	
Reservas técnicas:	
Reservas matemáticas	4.870.591.326
Otros Fondos:	
Fondo de Garantía	448.632.844
Fondo de Pensiones A.T.	<u>519.049.536</u>
	65.838.273.706
<u>CUENTAS VARIAS ACREEDORAS</u>	
Acreedores corrientes:	
Caja de Pensiones de Cataluña	397.283
Préstamos-Cuenta de prestatarios	3.735.371
Gtos. de inmuebles pdtes. de pago ...	1.126.393
Indemnizac ^o s. a tanto azulado Art ^o . 67 O.M. 8-5-69	<u>2.607.819</u>
	7.866.866
TOTAL PASIVO	
<u>65.846.140.572</u>	

RECURSOS Y GASTOS DE GESTION DEL SERVICIO SOCIAL DE ASISTENCIA A PENSIONISTAS

RECURSOS

TRANSFERENCIAS

Participación en la octización del Rég. General	5.100.110.752	
Aportación de las Entidades Gestoras y Mutuas - Patronales de Accidentes de Trabajo	<u>605.038.333</u>	5.705.149.085

RECURSOS PATRIMONIALES

Cuentas corrientes		18.905.066
--------------------------	--	------------

RECURSOS DIVERSOS

Otros	10.805.209	
Ingresos por estancias	186.103.029	
Ingresos por Servicios complementarios	<u>1.646.162</u>	198.554.400

TOTAL RECURSOS 5.922.608.551

GASTOS

PRESTACIONES

Económicas (Ayudas)	242.674.063	
Gerontológicos (Centros)	<u>1.505.829.888</u>	1.748.503.951

GASTOS DE ADMINISTRACION

Detracción para gastos de administración		220.705.023
--	--	-------------

GASTOS PATRIMONIALES

Cuotas de amortización de bienes patrimoniales...		89.990.313
---	--	------------

OTROS GASTOS

.....		4.091.310
-------	--	-----------

FONDOS Y RESERVAS

.....		3.859.317.954
-------	--	---------------

TOTAL GASTOS 5.922.608.551

BALANCE GENERAL DEL SERVICIO SOCIAL DE ASISTENCIA A PENSIONISTAS

ACTIVO		
<u>TESORERIA</u>		
Caja	3.612.556	
Bancos y Cajas de Ahorro	<u>2.368.087.163</u>	2.371.699.719
<u>CUENTAS VARIAS DEUDORAS</u>		
Delegaciones	87.338.136	
Deudores corrientes	54.988.784	
Servicio del Mutualismo Laboral c/c	271.562.199	
Caja de Compensación c/c	2.700.092.684	
Transferencias en curso	<u>15.815.272</u>	3.129.797.075
<u>APROVISIONAMIENTOS Y SUMINISTROS</u>		60.343.463
<u>MOBILIARIO, EQUIPOS Y MATERIAL</u>		
Mobiliario, equipos y material no móvil	729.567.634	
Vehículos	<u>6.370.902</u>	735.938.536
<u>INMUEBLES E INSTALACIONES DE USO PROPIO</u>		
Inmuebles:		
De servicios administrativos..	43.000.000	
De servicios gerontológicos...	5.056.670.865	
En construcción	<u>1.002.329.011</u>	6.101.999.876
Instalaciones y acond. de locales:		
De servicios administrativos..	23.792.087	
De servicios gerontológicos ..	<u>482.552.686</u>	<u>506.344.773</u>
		6.608.344.649
<u>INVERSIONES</u>		
De carácter Social Financiero - Préstamo		36.213.416
<u>OTRAS CUENTAS DE ACTIVO</u>		
Fianzas y Depósitos	4.445.605	
Otras:		
Mobil. y mater. a formalizar..	133.818.673	
Vehículos a formalizar	648.384	
Instalaciones a formalizar ...	<u>24.838.241</u>	<u>159.305.298</u>
		163.750.903
TOTAL ACTIVO		13.106.087.761

PASIVO		
<u>FONDOS PATRIMONIALES</u>		
Servicio del Mutualismo Laboral ota. Patrimonio	6.181.460.066	
Servicio del Mutualismo Laboral ota. Inversiones	53.638.050	
Caja de Compensación ota. Invers...	<u>1.905.708.909</u>	8.140.807.025
<u>FONDOS Y RESERVAS</u>		
Fondo Patrimonial	160.494.108	
Fondo de Excedentes	<u>4.133.050.219</u>	4.293.544.327
<u>OBLIGACIONES A PAGAR</u>		
De carácter técnico..	17.784.572	
De carácter administrativo	<u>38.786.349</u>	<u>56.570.921</u>
		56.570.921
<u>CUENTAS VARIAS ACREEDORAS</u>		
Acreedores corrientes		615.165.488
<hr/>		
TOTAL PASIVO		13.106.087.761

RECURSOS Y GASTOS DE GESTION DEL SERVICIO DE RECUPERACION Y REHABILITACION DE MINUSVALIDOS FISICOS Y PSIQUICOS

<u>RECURSOS</u>		
<u>TRANSFERENCIAS INTERNAS</u>		
1,75% Resolución de 18 de febrero 1975	2.203.396.918	
Participación en la cotización: Fracción de cuota	<u>2.605.776.760</u>	4.809.173.678
<u>SUBVENCIONES</u>		
Fd. Nal. de Protección al Trabajo al - Plan Asistencial.....	18.397.303	
Varios	<u>3.000</u>	18.400.303
<u>RECURSOS PATRIMONIALES</u>		
Rentas e intereses de cuentas corrientes	73.270.357	
Rentas e intereses de Préstamos. Plan - Asistencial	614.646	
Venta de Publicaciones	24.510	
Premio cobranza ingresos Hacienda Pública	16.176	
Derechos de examen	<u>4.000</u>	73.929.689
		<u>4.901.503.670</u>

<u>GASTOS</u>		
<u>PRESTACIONES</u>		
Reconocimiento de los Minusválidos por- las Unidades Provinciales de Valoración Plan Asistencial Minusválidos Fisicos ..	18.104.173	218.832.585
Rehabilitación médica y - psíquica	8.846.250	
Rehabilitación Profesional	56.755.751	
Integración Laboral	9.515.726	
Formación de carácter co- lectivo	2.258.406	
Asist. Técnica para la - rehabilitación Profesional	799.984	
Integración Social	33.000.943	
Formación Cultural	65.742.575	
Sin previsión específica..	<u>41.912.950</u>	
Plan Asistencial Minusválidos Psíquicos .	968.734.775	
Psíquicos Profundos	258.669.838	
Psíquicos medios y severos	345.151.269	
Psíquicos ligeros	73.028.695	
Prevención a la Subnormali- dad	<u>291.884.973</u>	
Económicos a Subnormales	2.477.541.445	
Reconocimientos médicos a Subnormales ..	6.839.452	
Honorarios	4.467.670	
Desplazamientos	<u>2.371.782</u>	
Estudios para la orientación y programación de la Recuperación de Minusválidos	134.973.152	
Gastos diversos	<u>4.270.122</u>	3.829.295.704
<u>GASTOS DE ADMINISTRACION</u>		
Dotación para Gastos de Administración		314.149.481
<u>RESULTADO DE LIQUIDACION DEL EJERCICIO</u>		<u>758.058.485</u>
<u>TOTAL GASTOS</u>		<u>4.901.503.670</u>

BALANCE GENERAL DEL SERVICIO DE RECUPERACION Y REHABILITACION DE MINUSVALIDOS FISICOS Y PSIQUICOS

<u>ACTIVO</u>		
<u>TESORERIA</u>		
Servicios Centrales. Caja y Bancos	441.836.876	
Servicios Provinciales. Caja y Bancos ..	287.894.993	
Unidades Provinciales de Valoración ..	<u>142.511</u>	729.874.380
<u>CUENTAS VARIAS DEUDORAS</u>		
Instituto Nacional de Previsión	2.205.750.572	
Aportac'ns. al Serv' P'ntes. cobre	196.597.850	
Deudores corrientes	21.109.309	
Intereses de ctas. ctes. a cobrar	<u>52.527.133</u>	2.475.984.864
<u>MOBILIARIO, EQUIPOS Y MATERIAL</u>		
Mobiliario	28.674.635	
Máquinas de contab., escribir e imprámir.	14.124.345	
Vehículos	<u>626.821</u>	43.425.801
<u>INMUEBLES E INSTALACIONES DE USO PROPIO</u>		
Inmuebles	788.937.709	
Centros en construcción	237.959.099	
Inst. y acondicionamiento locales de - Servicios de Minusválidos	<u>42.339.371</u>	1.069.236.179
<u>INVERSIONES</u>		
De carácter social	82.420.429	82.420.429
<u>OTRAS CUENTAS DEL ACTIVO</u>		
Fianzas y depósitos		17.597
TOTAL ACTIVO		4.400.959.250

<u>PASIVO</u>		
<u>FONDOS Y RESERVAS</u>		
De resultado de liquidación		3.430.833.450
<u>OBLIGACIONES A PAGAR</u>		
De carácter técnico	669.050.000	
De carácter administrativo	<u>13.850.357</u>	682.900.357
<u>OTRAS CUENTAS DEL PASIVO</u>		
Cuota obligatoria Seguridad Social	8.626.130	
Hacienda Pública	9.382.586	
Proveedores	18.205.898	
Acreedores varios	<u>242.306.254</u>	278.520.868
<u>AMORTIZACIONES</u>		
Inmuebles	625.348	
Mobiliario, equipos y material	5.114.880	
Instalaciones	2.910.873	
Vehículos	<u>53.474</u>	8.704.575
TOTAL PASIVO		4.400.959.250

RECURSOS Y GASTOS DE GESTION DEL PLAN NACIONAL DE HIGIENE Y SEGURIDAD DEL TRABAJO

RECURSOS

TRANSFERENCIAS

Aportac^o. del Fdo. Prevención y Rehabilitación A.T. y E.P. 2.056.460.676

RECURSOS PATRIMONIALES

Rentas e Intereses de cuentas corrientes 14.179.152

OTROS RECURSOS

Cuotas de Matrícula cursos formación 76.609.800

Ingresos diversos 3.735.598 80.345.398

TOTAL RECURSOS..... 2.150.985.226

GASTOS

ACCIONES Y PRESTACIONES

Acción Formativa 187.577.16

Acción Asesoramiento y Prevención de Riesgos Profesionales

-Higiene Industrial 207.875.330
 -Med. del Trabajo 361.851.845
 -Seguridad del Trabajo 592.632.327 1.162.359.502

Acciones Generales

-Estadística de Accidentes Trabajo .. 153.737.537
 -Normlización y Bibliografía 48.743.136
 -Divulgación, Sensibilización e Infor
 mación Técnica 11.742.144 214.222.817

GASTOS DE ADMINISTRACION

Detracción para Gastos de Administración 586.825.747

TOTAL GASTOS 2.150.985.226

BALANCE DEL PLAN NACIONAL DE HIGIENE Y SEGURIDAD DEL TRABAJO

ACTIVO

TESORERIA

Caja	215.417	
Bancos	74.223.613	
Cajas Ahorros Provinciales	51.691.763	
Otras Instituciones de Crédito	109.192	126.239.985

CUENTAS VARIAS DEUDORAS

Delegaciones	2.125.356	
Deudores Corrientes	52.696.661	
Deudores Varios:		
Préstamos Personal	47.389.895	102.211.912

MOBILIARIO, EQUIPOS Y MATERIAL

Mobiliario y Material Inventariable	227.737.084	
Aparatos y Equipos	788.369.621	
Otro Material Inventariable	14.741.559	
Vehículos:		
Equipos Móviles	24.370.458	
Vehículos Servicios	2.802.210	1.058.020.932

INMUEBLES E INSTALACIONES USO PROPIO

Inmuebles Administrativos	103.656.962	
Instalación y Accto. Locales Administr..	133.065.372	
Solares y Terrenos	297.711.857	
Edificios en Construcción	2.025.049.275	2.559.483.466

OTRAS CUENTAS DE ACTIVO

Fianzas y Depósitos		2.489.260
---------------------------	--	-----------

TOTAL ACTIVO 3.848.455.555

PASIVO

FONDOS Y RESERVAS

Fdo. Prevención y Rehab. A.T. y E.P.		2.935.351.972
---	--	---------------

CUENTAS VARIAS ACREEDORAS

Acreedores corrientes		234.869.107
-----------------------------	--	-------------

OBLIGACIONES A PAGAR

Pagos diferidos de carácter administ. ...	66.561.689	
Oblig. contraídas por autorizaciones de - gasto en curso de ejecución	164.007.099	230.568.788

FONDOS AMORTIZACION

De Inmuebles administrativos	10.556.878	
De Instalac. y Accto. locales administ.	43.448.907	
De Mobiliario y Material	71.453.553	
De Aparatos y Equipos	250.068.776	
De Otro Material Inventariable	3.869.495	
De Vehículos	10.745.937	390.143.546

OTRAS CUENTAS DE PASIVO

Retenciones por Garantía		57.522.142
--------------------------------	--	------------

TOTAL PASIVO 3.848.455.555