

b) A los efectos de la determinación a que se refiere el apartado anterior, no se considerarán los solares o patios limitados por muro de cerramiento.

c) En el caso de edificio próximo a una esquina, si no hubiese número suficiente de edificaciones contiguas, se tendrán en cuenta para dicha determinación las que existan.

d) El mismo criterio establecido para el caso anterior se aplicará cuando se trate de edificio que forma esquina y haya menos de tres edificios contiguos en el lado de cada fachada.

e) Si por razones especiales del caso se estimase falta de elementos de juicio suficientes, se seguirá el criterio resultante de la ordenación que corresponda al edificio frontal de la acera opuesta.

f) En el caso de edificio con varias fachadas que ocupe gran parte de una manzana, se podrá optar por mantener la misma altura que tenga, ya que por el volumen del edificio es de estimar su propia representatividad, o bien por la media de las alturas correspondientes a cada fachada obtenidas por referencia a los edificios frontales de las aceras opuestas, según lo señalado en el apartado anterior.

Segunda. Cuando la medianería correspondiente al lado de fondo del edificio quede a menos de veinte metros de la fachada a una calle, la altura máxima que podrá alcanzar esa medianería será la del edificio colindante por dicho lado, con posibilidad del aumento que corresponda a una planta de dos metros ochenta centímetros.

Desde la línea de cota máxima así obtenida deberá quedar limitado todo el volumen del edificio por planos a cuarenta y cinco grados.

Tercera. Para facilitar el juego de volúmenes o composiciones acertadas se permitirá aumentar en una planta las alturas máximas permitidas, siempre que no se sobrepase la tercera parte de la superficie en planta y en longitud de la fachada.

La construcción correspondiente a tal aumento deberá caracterizarse a modo de torres cubiertas, e incluir en estos cuerpos las cajas de escalera, ascensores, etc., recomendándose cubrir aquéllos, como solución más tradicional, con teja árabe.

Cuarta. No se concederá licencia de demolición sin que se haya fijado la altura máxima admisible para la futura edificación.

Quinta. Respecto a los elementos de fachadas, esta instrucción se remite a las normas incluidas en el Decreto 788/1971, de 3 de abril, de este Ministerio de Educación y Ciencia.

Madrid, 20 de julio de 1971.—El Director general, Florentino Pérez Embid.

## MINISTERIO DE TRABAJO

*ORDEN de 24 de julio de 1971 por la que se dispone la inscripción en el Registro Oficial las Cooperativas que se mencionan.*

Ilmos. Sres.: Vistos y estudiados los Estatutos sociales de las Cooperativas que a continuación se relacionan, así como el informe previo emitido por la Obra Sindical de Cooperación de la Delegación Nacional de Sindicatos.

Este Ministerio, de conformidad con lo dispuesto en los artículos 5.º, 7.º y 8.º de la Ley de Cooperación de 2 de enero de 1942 y 28 del Reglamento para su aplicación de 11 de noviembre de 1943, ha tenido a bien aprobarlos y disponer su inscripción en el Registro Oficial de Cooperativas de la Dirección General de Promoción Social:

### Cooperativas del Campo

Cooperativas Agropecuaria «El Reinoso», de Pulpi (Almería).  
Cooperativa Vinícola «Virgen del Rosario», de Albaladejo (Ciudad Real).

Cooperativa Panadera «Cristo de la Expiración», de Montiel (Ciudad Real).

Cooperativa del Campo «San Isidro Labrador», de Almonte (Huelva).

Cooperativa Agrícola «San Agustín», de El Burgo (Málaga).

Cooperativa del Campo «El Puentes», de La Atalaya (Salamanca).

Cooperativa del Campo «La Horquera», de Zamorra (Salamanca).

Cooperativa de Aderezo Aceitunas de Mesa «Gibermana», de Pedrera (Sevilla).

### Cooperativas de Consumo

Cooperativa de Consumo «Tomás Iriarte», de Santa Cruz de Tenerife (Canarias).

Cooperativa de Consumo «María Auxiliadora», de La Ventilla (Córdoba).

Cooperativa de Consumo del Consuelo de Cazorla, de Cazorla (Jaén).

Cooperativa de Consumo «Villa de Santiago de Doncos», de Doncos (Lugo).

Cooperativa de Consumo «Los Almendros», de La Alberca (Murcia).

Cooperativa Gallega de Consumo «Cogalco», de Vigo (Pontevedra).

Cooperativa de Transportes para Trabajadores «Santo Domingo de Mirandas», de Miranda de Avilés (Asturias).

### Cooperativas de Crédito

Cooperativa de Crédito «Caja de Crédito Social Cooperativo», de Madrid.

### Cooperativas Industriales

Cooperativa Industrial de Puericultura «San Roque», de Badalona (Barcelona).

Cooperativa de Producción Industrial «La Unión», de Lepe (Huelva).

Cooperativa de Enseñanza Colegio Academia «Cervantes», de Gandía (Valencia).

Cooperativa «Chacinería Industrial», de Torredelcampo (Jaén).

### Cooperativas de Viviendas

Cooperativa de Viviendas del Magisterio de Alava, de Vitoria (Alava).

Cooperativa de Viviendas del «Aeropuerto de Asturias», de Ranón (Asturias).

Cooperativa de Viviendas «Castrillón», de Piedras Blancas Castrillón (Asturias).

Cooperativa de Viviendas «Santo Domingo de la Calzada», de Badajoz.

Cooperativa de Viviendas «Ildefonso Cerda», de Centelles (Barcelona).

Cooperativa «Sindical de Viviendas Calviá», de Calviá (Palma de Mallorca).

Cooperativa «Sindical de Viviendas Paguera», de Paguera (Palma de Mallorca).

Cooperativa de Viviendas Protegidas «San Carlos Borromeo», de Ceuta (Cádiz).

Cooperativa de Viviendas para Funcionarios, Técnicos, Administrativos y Auxiliares Administrativos del Excmo. Ayuntamiento «Covita», de Santa Cruz de Tenerife (Canarias).

Cooperativa de Viviendas «Hogar y Cooperación», de Segorbe (Castellón).

Cooperativa de Viviendas «San Bernardo», de El Ferrol del Caudillo (La Coruña).

Cooperativa de Viviendas «Gure-Etxeak», de San Sebastián (Guipúzcoa).

Cooperativa de Viviendas «Nuestra Señora de los Arcos», de Tricio (Logroño).

Cooperativa de Viviendas de Protección Oficial «Lucas Augustín», de Lugo.

Cooperativa de Viviendas «Santo Tomás», de Lugo.

Cooperativa de Viviendas «Aecovia», de Madrid.

Cooperativa de Viviendas Norte de África «Cováfrica», de Madrid.

Cooperativa de Viviendas «El Enjarje», de Madrid.

Cooperativa de Viviendas «Los Nidos», de Madrid.

Cooperativa de Viviendas Peña «El Sombrero», de Málaga.

Cooperativa de Viviendas «María Auxiliadora», de Antequera (Málaga).

Cooperativa de Viviendas «Nuestra Señora de las Mercedes», de Pamplona (Navarra).

Cooperativa de Viviendas «Beato Sebastián de Aparicio», de Orense.

Cooperativa de Viviendas «Nuestra Señora del Carmen», de Fuenterrabía (Segovia).

Cooperativa de Viviendas «San Hermenegildo», de Bilbao (Vizcaya).

Lo que comunico a VV. LL. para su conocimiento y efectos. Dios guarde a VV. LL.

Madrid, 24 de julio de 1971.—P. D. el Subsecretario, Urbión Molina.

Ilmos. Sres. Subsecretario y Director general de Promoción Social.

*CUENTAS de gestión y balances de situación de las Entidades Gestoras y Servicios Comunes de la Seguridad Social, aprobados por Orden de 23 de diciembre de 1970. (Conclusión.)*

Cuentas de gestión correspondientes al año 1969 y balances de situación en 31 de diciembre del mismo año, referentes a cada una de las Entidades Gestoras y Servicios Comunes de la Seguridad Social, aprobadas por el Ministerio de Trabajo con fecha 23 de noviembre de 1970 y por el Consejo de Ministros, con carácter definitivo, en la reunión celebrada el día 18 de diciembre del mismo año y que se insertan en el «Boletín Oficial del Estado» en cumplimiento de lo preceptuado en el artículo quinto de la Ley de la Seguridad Social, de 21 de abril de 1966.

RECURSOS Y GASTOS DE GESTION DE LA CAJA NACIONAL DE SEGUROS SOCIALES DEL INSTITUTO SOCIAL DE LA MARINA

| <u>RECURSOS</u>   |               |                      |
|---|---------------|----------------------|
| <u>CUOTAS</u>   |               |                      |
| Cuotas de Empresa .....                                     | 1.016.361.841 |                      |
| Cuotas de Trabajadores .....                                | 206.552.873   | 1.222.914.714        |
| <u>SUBVENCIONES</u>   |               |                      |
| Del Estado .....  |               | 84.343.560           |
| <u>TRANSFERENCIAS INTERNAS</u>                              |               |                      |
| Montepío Marítimo Nacional .....                            |               | 68.155.400           |
| <u>RECURSOS PATRIMONIALES</u>                               |               |                      |
| Títulos - valores .....                                     | 5.527.849     |                      |
| Inmuebles .....   | 1.355.434     |                      |
| Cuentas corrientes .....                                    | 2.619.408     |                      |
| Universidades Laborales .....                               | 396.386       | 9.899.077            |
| <u>INGRESOS DIVERSOS</u>                                    |               |                      |
| Otros .....   |               | 26.950.997           |
| <u>FONDOS, RESERVAS Y EXCEDENTES ADMINISTRATIVOS</u>        |               |                      |
| Exceso provisión Asistencia Sanitaria ejercicio 1.968 ..... |               | 30.400.237           |
| <u>INSUFICIENCIA DE INGRESOS</u>                            |               |                      |
| Déficit del ejercicio .....                                 |               | 10.777.111           |
| <u>TOTAL RECURSOS .....</u>                                 |               | <u>1.453.442.096</u> |

| <u>GASTOS</u>                                 |             |                      |
|---|-------------|----------------------|
| <u>PRESTACIONES</u>                           |             |                      |
| <u>Económicas:</u>                            |             |                      |
| Subsidio Incapacidad Laboral Transitoria ..   | 159.847.652 |                      |
| Invalidez Provisional .....                   | 24.875.310  |                      |
| Asignación matrimonio .....                   | 14.100.000  |                      |
| Asignación nacimiento .....                   | 24.380.000  |                      |
| Plus y subsidio .....                         | 182.365.832 |                      |
| Asignaciones mensuales .....                  | 289.299.094 |                      |
| Subsidios familiares .....                    | 20.949.599  |                      |
| Subsidios desempleo total .....               | 6.601.500   |                      |
| Subsidios desempleo parcial .....             | 42.378      | 722.461.365          |
| <u>Sanitarias:</u>                            |             |                      |
| Asistencia facultativa y auxiliar sanitario   | 146.722.037 |                      |
| Servicios sanitarios concertados .....        | 94.155.000  |                      |
| Instituciones Sanitarias .....                | 15.928.232  |                      |
| Farmacéuticas .....                           | 50.704.434  |                      |
| Otras prestaciones sanitarias .....           | 16.721.891  | 344.233.594          |
| <u>TRANSFERENCIAS</u>                         |             |                      |
| Instituto Nacional de Previsión .....         | 115.425.971 |                      |
| Servicios comunes .....                       | 17.295.156  | 132.721.127          |
| <u>GASTOS DE ADMINISTRACION</u>               |             |                      |
| Retención para gastos de administración ..... |             | 51.741.416           |
| <u>GASTOS PATRIMONIALES</u>                   |             |                      |
| Cuotas de amortización .....                  |             | 3.284.394            |
| <u>TOTAL GASTOS .....</u>                     |             | <u>1.453.442.096</u> |

RECURSOS Y GASTOS DE LA SECCION DE ACCIDENTES DE TRABAJO DE LA MUTUALIDAD DE ACCIDENTES DE AER Y TRABAJO - I.S.M.

14722

9 septiembre 1971

B. O. del P. Núm. 216

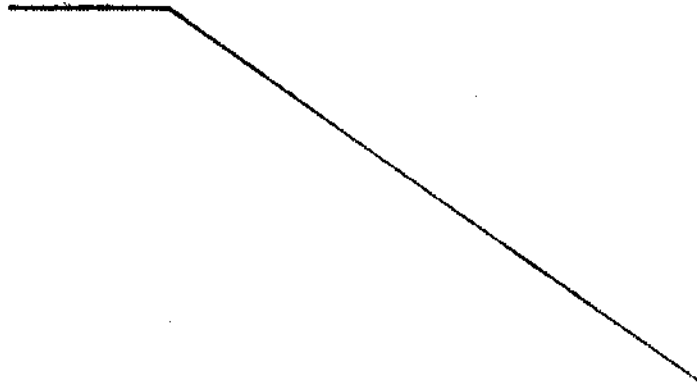
| RECURSOS   |             |                    | GASTOS  |            |                    |
|--|-------------|--------------------|---|------------|--------------------|
| <u>CUOTAS</u>  |             |                    | <u>PRESTACIONES</u>   |            |                    |
| Incapacidad Laboral Transitoria .....                  | 135.115.358 |                    | <u>Económicas:</u>  |            |                    |
| Incapacidad Permanente y Muerte .....                  | 148.135.300 | 283.250.658        | Subsidio Incapacidad Laboral Transitoria ..                           | 46.698.297 |                    |
| <u>A Deducir: Cuotas cedidas a Reaseguro</u>           |             |                    | Subsidio espera .....   | 13.613     |                    |
| Incapacidad Laboral Transitoria .....                  | 6.159.195   |                    | Sub <sup>o</sup> . Asist <sup>o</sup> . y gastos readap. y Rehabi. .. | 2.864.201  |                    |
| Incapacidad Permanente y Muerte .....                  | 29.352.800  | 25.512.005         | Indemnizaciones Baremo .....  | 1.006.751  |                    |
| CUOTAS LIQUIDAS .....                                  |             | 247.738.573        | Capitales Renta Invalidez Permanente .....                            | 14.228.627 |                    |
| <u>CONVENIENCIAS</u> .....                             |             | 2.100.697          | Sub <sup>o</sup> . Defunción tanto alzado muerte .....                | 3.012.279  |                    |
| <u>RECURSOS PATRIMONIALES</u>                          |             |                    | Subsidio temporal viudedad .....                                      | 363.567    |                    |
| Títulos - valores .....                                | 735.592     |                    | Capital renta muerte .....  | 60.363.113 |                    |
| Rentas de Inmuebles .....                              | 443.109     |                    | Indemnización tanto alzado .....                                      | 5.374.847  | 134.443.575        |
| Cuentas corrientes .....                               | 1.179.312   | 2.358.019          | <u>Sanitarias:</u>  |            |                    |
| <u>PERDIDAS, RESERVAS Y EXCEDENTES ADMINISTRATIVOS</u> |             |                    | Asistencia facultativa .....  | 9.977.366  |                    |
| Reserva para pago de obligaciones inmediatas ..        | 50.567.122  |                    | Servicios Sanitarios concertados .....                                | 13.700.275 |                    |
| Reserva para siniestros en tramitación .....           | 63.187.564  | 111.754.749        | Instituciones Sanitarias .....  | 71.712     |                    |
|  |             |                    | Farmacéuticas .....   | 4.234.346  |                    |
|  |             |                    | Otras Prestaciones Sanitarias .....                                   | 2.211.661  | 30.243.362         |
|  |             |                    | <u>TRANSACCIONES</u>  |            |                    |
|  |             |                    | Canch Fondo Compensador .....   | 38.958.852 |                    |
|  |             |                    | Cuota subnormales .....   | 4.587.212  | 43.546.064         |
|  |             |                    | <u>CUENTAS DE ADMINISTRACION</u> .....                                |            | 19.685.031         |
|  |             |                    | <u>GASTOS PATRIMONIALES</u>   |            |                    |
|  |             |                    | Cuotas Amortización, Inmuebles e Instalaciones .....                  |            | 1.694.552          |
|  |             |                    | <u>GASTOS DIVERSOS</u> .....  |            | 11.951.793         |
|  |             |                    | <u>RESERVAS PARA PAGOS Y RESERVAS LEGALES</u>                         |            |                    |
|  |             |                    | Reserva para obligaciones inmediatas .....                            | 51.034.643 |                    |
|  |             |                    | Reserva para siniestros en tramitación .....                          | 61.360.678 | 102.735.321        |
|  |             |                    | <u>PAJOS DE INGRESOS</u> .....  |            | 7.718.350          |
| <b>TOTAL RECURSOS .....</b>                            |             | <b>554.018.045</b> | <b>TOTAL GASTOS .....</b>   |            | <b>554.018.045</b> |

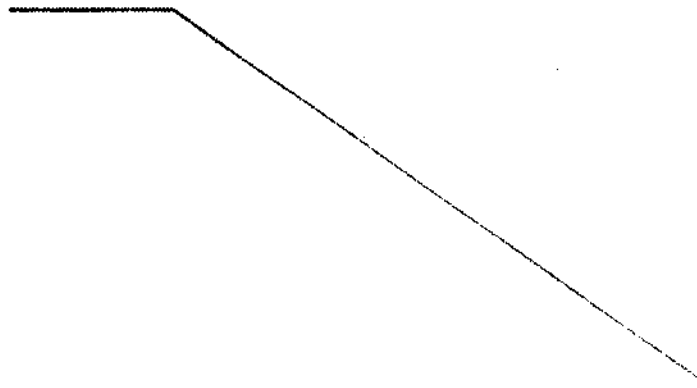
BALANCE GENERAL DEL INSTITUTO SOCIAL DE LA NARIÑA

| ACTIVO   |               |             |
|--|---------------|-------------|
| <u>TESORERIA</u>                                     |               |             |
| Caja .....   | 1.493.618     |             |
| Bancos y Cajas de Ahorros .....                      | 418.425.039   | 418.028.645 |
| <u>CUENTAS VARIAS DEUDORAS</u>                       |               |             |
| Delegaciones .....                                   | 754.831.219   |             |
| Subvenciones del Estado pendientes cobro .....       | 24.342.566    |             |
| Transferencias en curso .....                        | 14.180.566    |             |
| Deudores corrientes .....                            | 6.206.082     |             |
| Deudores por prestaciones .....                      | 12.438.917    |             |
| Anticipos a Entidades Gestoras .....                 | -             |             |
| Otros créditos .....                                 | 58.638.021    |             |
| Partidas pendientes aplicación .....                 | 225.921       | 41.114.417  |
| <u>CUENTAS DEL EJERCICIO PENDIENTES DE INGRESOS</u>  |               |             |
| <u>MOBILIARIO, EQUIPOS Y MATERIAL</u>                |               |             |
| Mobiliario, equipos y material de oficina .....      | 1.771.581     |             |
| Vehiculos .....                                      | 133.411       | 1.904.992   |
| <u>INMUEBLES E INSTALACIONES USO PROPIO</u>          |               |             |
| <u>Inmuebles:</u>                                    |               |             |
| De servicios administrativos .....                   | 1.250.711     |             |
| De servicios sanitarios .....                        | 1.177.111     |             |
| <u>Instalaciones y acondicionamiento de locales:</u> |               |             |
| De servicios administrativos .....                   | 1.771.581     |             |
| De servicios sanitarios .....                        | 1.177.111     |             |
| <u>INVERSIONES</u>                                   |               |             |
| <u>De carácter inmobiliario:</u>                     |               |             |
| Terrenos y solares .....                             | 1.177.111     |             |
| Inmuebles en construcción .....                      | 1.177.111     |             |
| Inmuebles .....                                      | 1.177.111     |             |
| <u>De carácter mobiliario:</u>                       |               |             |
| Valores .....  | 1.177.111     |             |
| Varios .....   | 1,177,111     |             |
| <u>De carácter social-financiero:</u>                |               |             |
| Préstamos .....                                      | 11,924,000    |             |
| Créditos laborales .....                             | 10,567,000    |             |
| Otras inversiones .....                              | 1,333,000     | 23,824,000  |
| <u>OTRAS CUENTAS DE ACTIVO</u>                       |               |             |
| Fianzas y depósitos .....                            |               | 1,000,000   |
| <u>CUENTAS DE RESULTADO</u>                          |               |             |
| De ejercicios anteriores .....                       |               | 30,777,111  |
| SUMA DEL ACTIVO .....                                | 1,842,220,214 |             |

| PASIVO   |               |               |
|--|---------------|---------------|
| <u>FONDOS Y RESERVAS</u>   |               |               |
| Reservas y Fondos artº. 7º. D. 3159/66:                                    |               |               |
| Reservas para pago obligaciones inmediatas .....                           | 61.934.643    |               |
| Reserva para siniestros en tramitación pendientes liquidación o pago ..... | 41.800.678    |               |
| Reservas sistema antiguo:  |               |               |
| Fondo Reserva .....  | 1,006,456,630 |               |
| Otros fondos especiales:   |               |               |
| Fondo Orfanatos .....  | 76,072,273    |               |
| Fondo Protección Anclanidad .....  | 30,379,697    |               |
| Fondo Obras asistenciales .....  | 16,489,692    | 1,223,133,600 |
| <u>DEUDAS FINANCIERAS</u>  |               |               |
| A Entidades de la Seguridad Social .....                                   | 5,508,325     |               |
| Al Estado .....  | 3,897,069     |               |
| A otros prestadores .....  | 68,306,202    | 77,711,576    |
| <u>DEUDAS A PAGAR</u>  |               |               |
| De carácter técnico .....  | 500,118,087   |               |
| De carácter administrativo .....   | 1,617,810     | 501,736,197   |
| <u>CUENTAS VARIAS ACREDITADAS</u>  |               |               |
| Recepciones corrientes .....   |               | 7,331,876     |
| <u>MOBILIARIO</u>  |               |               |
| Mobiliario, equipos y material de oficina .....                            | 1,771,581     |               |
| Vehiculos .....  | 133,411       |               |
| Instalaciones .....  | 1,771,581     |               |
| Inmuebles e instalaciones .....  | 1,177,111     |               |
| <u>OTRAS CUENTAS DE PASIVO</u>   |               |               |
| Fianzas pendientes de las OFS .....  |               | 1,000,000     |
| SUMA DEL PASIVO .....  |               | 1,842,220,214 |

BALANCE GENERAL DEL INSTITUTO SOCIAL DE LA CUBINA

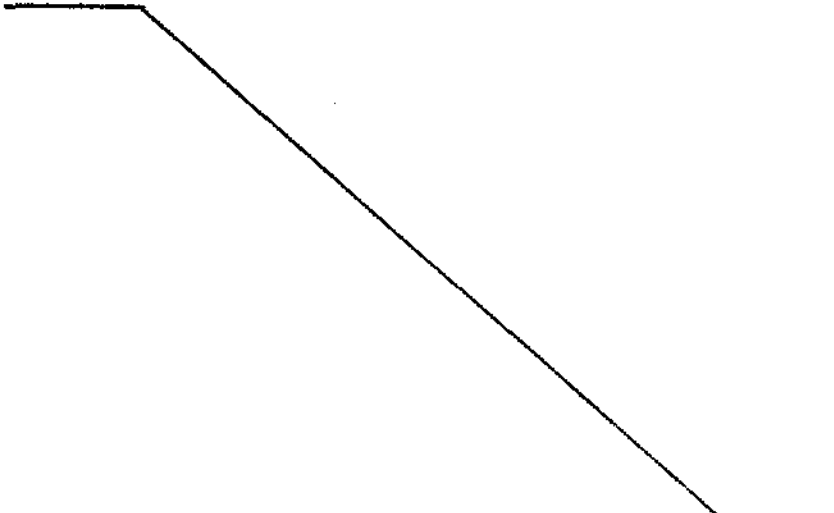
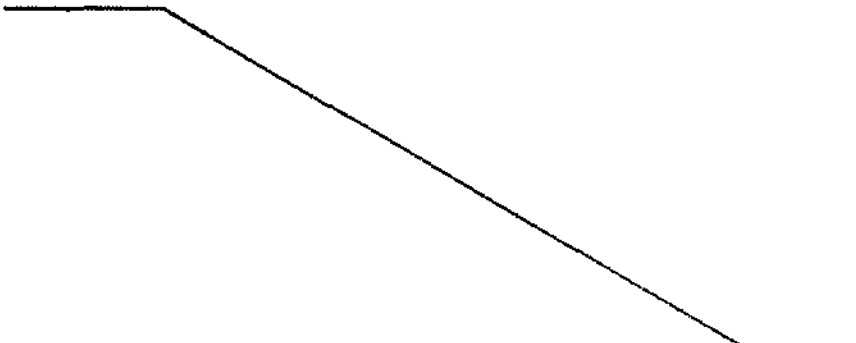
| <u>ACTIVO</u>   |               |
|---|---------------|
| <u>CUENTAS DE ORDEN</u>   |               |
| Reajuste cotización valores .....   | 7.925.144     |
|  |               |
| TOTAL .....   | 1.850.151.358 |

| <u>PASIVO</u>   |               |
|---|---------------|
| <u>CUENTAS DE ORDEN</u>   |               |
| Reajuste cotización valores .....   | 7.925.144     |
|  |               |
| TOTAL .....   | 1.850.151.358 |

RECURSOS Y GASTOS DE GESTION DE LA ORGANIZACION DE TRABAJOS PORTUARIOS

| <u>RECURSOS</u>   |                    | <u>GASTOS</u>   |                    |
|---|--------------------|---|--------------------|
| <u>CUOTAS</u>   |                    | <u>PRESTACIONES</u>                                     |                    |
| Cuentas de Empresa .....                                    | 165.408.900        | <u>Económicas:</u>                                      |                    |
| Cuentas de Trabajadores .....                               | 52.224.000         | Subsidio I.L.T. ....                                    | 81.079.500         |
| <u>SUBVENCIONES</u>   |                    | Invalidez permanente .....                              | 41.543.300         |
| Del Estado .....  | 270.253.500        | Vejez .....   | 148.517.400        |
| <u>TRANSFERENCIAS INTERNAS</u>                              |                    | Subsidio defunción .....                                | 490.100            |
| Asistencia Sanitaria a las Cajas de Previsión .....         | 20.919.400         | Viudedad .....  | 50.866.300         |
| <u>RECURSOS PATRIMONIALES</u>                               |                    | Orfandad .....  | 7.654.400          |
| Títulos -valores .....                                      | 2.288.400          | Otras .....   | <u>10.940.000</u>  |
| Cuentas corrientes .....                                    | 496.400            | <u>Sanitarias:</u>                                      |                    |
| Créditos laborales .....                                    | 393.100            | Asistencia facultativa y auxiliar sanit <sup>a</sup> .. | 67.612.600         |
| Anticipos .....   | <u>432.500</u>     | Servicios sanitarios concertados .....                  | 31.655.600         |
| <u>RECURSOS DIVERSOS</u>                                    |                    | Farmacéuticos .....                                     | 60.870.800         |
| Otros .....   | 10.935.800         | Otras .....   | <u>1.838.600</u>   |
| <u>INSUFICIENCIA DE INGRESOS</u>                            |                    | <u>TRANSFERENCIAS</u>                                   |                    |
| Compensada en la cuenta general de Gestión de A. de T. .... | 114.529.500        | Instituto Nacional de Previsión .....                   | 4.220.300          |
|   |                    | Desempleo .....   | 306.300            |
|   |                    | Asistencia menores subnormales .....                    | 1.609.000          |
|   |                    | Mutualidad S.O.B. ....                                  | <u>2.822.300</u>   |
|   |                    | <u>GASTOS DE ADMINISTRACION</u>                         |                    |
|   |                    | Detracción para gastos de administración .....          | 22.044.500         |
|   |                    | <u>GASTOS PATRIMONIALES</u>                             |                    |
|   |                    | Amortización bienes patrimoniales .....                 | 1.441.800          |
|   |                    | Otros .....   | <u>1.212.000</u>   |
|   |                    | <u>GASTOS DIVERSOS</u>                                  |                    |
|   |                    | Atenciones Generales de la Seguridad Social ..          | 5.108.900          |
|   |                    | Diversos .....  | <u>2.068.800</u>   |
|   |                    | <u>ASIGNACION A FONDOS Y RESERVAS</u>                   |                    |
|   |                    | Fondo de Garantía .....                                 | 72.796.700         |
|   |                    | Otras reservas .....                                    | <u>18.316.300</u>  |
| <b>TOTAL RECURSOS .....</b>                                 | <b>637.888.500</b> | <b>TOTAL GASTOS .....</b>                               | <b>637.888.500</b> |

RECURSOS Y GASTOS DE LA GESTION DE ACCIDENTES DE TRABAJO DE LA CAJAL ...  
DE DEBILIDAD PERMANENTE

| RECURSOS   |                              | GASTOS  |            |             |
|--|------------------------------|---|------------|-------------|
| <u>CUCURAS</u>   |                              | <u>PRESTACIONES</u>   |            |             |
| Cuentas devengadas Incapacidad Laboral Transitoria .....                             | 149.604.900                  | Asistencia facultativa sanitaria .....  | 6.423.000  |             |
| Cuentas devengadas Incapacidad Permanente y Muerte .....                             | 70.736.700                   | <u>TRANSFERENCIAS</u>   |            |             |
| <u>RECURSOS PATRIMONIALES</u>  |                              | Canon Fondo Compensador I.N.P. ....   | 3.299.800  |             |
| Títulos-Valores .....  | 3.900                        | Primas Incapacidad Permanente ingresadas en la Mutualidad de Tran-<br>portes .....            | 70.753.800 |             |
| Cuentas corrientes .....   | 219.200                      | Aportaciones menores subnormales .....  | 3.514.100  |             |
|   | TOTAL RECURSOS. 220.564.700  | <u>GASTOS DE ADMINISTRACION</u>   |            |             |
|  |                              | Deducción para gastos Administracion .....  |            | 22.044.500  |
|  |                              | <u>ASIGNACIONES A RESERVAS</u>  |            |             |
|  |                              | Reservas voluntarias para compensar insuficiencias ingresos de la<br>"Seguridad Social" ..... |            | 114.529.500 |
|  | TOTAL GASTOS ... 220.564.700 |   |            |             |

ESTADO GENERAL DE LA ORGANIZACION DE TRABAJADORES AGROPECUARIOS

| <u>ACTIVO</u>                                     |             | <u>PASIVO</u>                     |             |
|---|-------------|-----------------------------------|-------------|
| <u>TESORERIA</u>                                  |             | <u>FONDOS Y RESERVAS</u>          |             |
| Caja .....  | 6.956.400   | De garantía .....                 | 31.593.100  |
| Bancos y Cajas de Ahorro .....                    | 301.477.200 | De garantía .....                 | 58.824.200  |
| <u>OPERACIONES VARIAS PENDIENTES</u>              |             | Reservas voluntarias .....        | 6.769.500   |
| Anticipos a Entidades Gestoras .....              | 1.711.500   | Reservas sistema antiguo .....    | 214.982.000 |
| <u>CUOTAS DEL EJERCICIO PENDIENTES DE INGRESO</u> |             | Otros fondos especiales .....     | 16.319.900  |
| .....   | 10.051.700  | <u>DEUDAS FINANCIERAS</u>         |             |
| <u>INMOBILIARIO</u>                               |             | A otros prestatarios .....        | 1.551.600   |
| .....   | 2.697.100   | <u>OBLIGACIONES A PAGAR</u>       |             |
| <u>INMOBILIARES</u>                               |             | De carácter administrativo .....  | 13.275.900  |
| Inmuebles .....                                   | .....       | <u>CUENTAS Y ROLAS ACREEDORAS</u> |             |
| De servicios sanitarios .....                     | 1.037.000   | Acreedores corrientes .....       | 13.856.100  |
| <u>INVERSIONES</u>                                |             | <hr/>                             |             |
| <u>De carácter inmobiliario</u>                   |             | SUMA DEL PASIVO .....             | 357.173.300 |
| Terrenos .....                                    | 5.141.000   | <hr/>                             |             |
| Inmuebles .....                                   | 11.177.800  | <u>CUENTAS DE ORDEN</u>           |             |
| <u>De carácter mobiliario</u>                     |             | Otras cuentas .....               | 6.358.000   |
| Valores .....                                     | 4.678.600   | <hr/>                             |             |
| <u>De carácter financiero</u>                     |             | TOTAL PASIVO .....                | 363.531.300 |
| Créditos laborales .....                          | 9.065.500   | <hr/>                             |             |
| <hr/>   |             | <hr/>                             |             |
| SUMA DEL ACTIVO .....                             | 357.173.300 | <hr/>                             |             |
| <hr/>   |             | <hr/>                             |             |
| <u>CUENTAS DE ORDEN</u>                           |             | <hr/>                             |             |
| Otras cuentas .....                               | 6.358.000   | <hr/>                             |             |
| <hr/>   |             | <hr/>                             |             |
| TOTAL ACTIVO .....                                | 363.531.300 | <hr/>                             |             |
| <hr/>   |             | <hr/>                             |             |



RECURSOS Y GASTOS DE GUBERNACIÓN DEL SERVICIO DE REASEGURAMIENTO DE ACCIDENTES DE T.

| <u>RECURSOS</u>  |                    |                          |  | <u>GASTOS</u> |  |
|--|--------------------|--------------------------|--|---------------|--|
| <u>CUOTAS</u>  |                    |                          |  |               |  |
| Cuotas devengadas Incapacidad Permanente y Muerte .....              | 1.431.997.100      |                          |  |               |  |
| <u>TRANSFERENCIAS INTERNAS</u>                                       |                    |                          |  |               |  |
| Del Fondo Compensador A.T. ....                                      | 3.986.000          |                          |  |               |  |
| De Entidades Reaseguradas: Suplencias .....                          | <u>4.097.859</u>   | 8.083.389                |  |               |  |
| <u>RECURSOS PATRIMONIALES</u>  |                    |                          |  |               |  |
| Títulos-valores .....  | 20.904.037         |                          |  |               |  |
| Rentas de inmuebles .....  | 257.311            |                          |  |               |  |
| Cuentas corrientes .....   | <u>11.336.044</u>  | 44.497.393               |  |               |  |
| <u>FONDOS, RESERVAS Y EXCEDENTES ADMINISTRATIVOS</u>                 |                    |                          |  |               |  |
| Reservas para siniestros en tramitación pendientes liquidación ..... | 778.261.609        |                          |  |               |  |
| Excedentes de Administración (1.968) .....                           | <u>47.952</u>      | 778.309.574              |  |               |  |
|  |                    | <b>TOTAL RECURSOS ..</b> |  |               |  |
|  |                    | 2.262.680.023            |  |               |  |
| <u>PRESTACIONES EXCENSIONES</u>                                      |                    |                          |  |               |  |
| <u>Directas:</u>   |                    |                          |  |               |  |
| Subsidio espera .....  | 146.236            |                          |  |               |  |
| Indemnización por barreno .....                                      | 7.774.625          |                          |  |               |  |
| Jubilación Defunción y tanto alzado muerte ....                      | 45.693.144         |                          |  |               |  |
| Subsidio temporal por Viudez .....                                   | 7.422.291          |                          |  |               |  |
| Indemnizaciones tanto alzado .....                                   | 42.729.544         |                          |  |               |  |
| Capítulos-Renta .....  | 3.336.235          |                          |  |               |  |
| Prótesis .....   | 125.018            |                          |  |               |  |
| Varios .....   | 99.184             |                          |  |               |  |
| Exceso de pérdidas .....   | <u>69.903.497</u>  | 177.228.774              |  |               |  |
| <u>Transferencias:</u>   |                    |                          |  |               |  |
| Capítulos-Renta Invalidez Permanente .....                           | 198.074.601        |                          |  |               |  |
| Capítulos-Renta Muerte .....   | 188.922.412        |                          |  |               |  |
| Capítulos a favor Fondo Garantía .....                               | <u>12.965.353</u>  | 401.512.366              |  |               |  |
| <u>TRANSFERENCIAS</u>  |                    |                          |  |               |  |
| Canon Fondo Compensador .....  | 7.946.495          |                          |  |               |  |
| Extornos cuotas exceso de pérdidas .....                             | 11.757.331         |                          |  |               |  |
| Comisiones cuota-parte .....   | <u>300.966.769</u> | 320.604.595              |  |               |  |
| <u>GASTOS DE ADMINISTRACION</u>                                      |                    |                          |  |               |  |
| Detracción del porcentaje autorizado .....                           |                    | 41.301.179               |  |               |  |
| <u>ASIGNACIONES A FONDOS Y RESERVAS LEGALES</u>                      |                    |                          |  |               |  |
| <u>Otras Reservas:</u>   |                    |                          |  |               |  |
| <u>Reservas voluntarias:</u>   |                    |                          |  |               |  |
| Supersiniestralidad .....  | 291.000.000        |                          |  |               |  |
| Fluctuación de valores .....   | <u>709.382</u>     | 291.709.382              |  |               |  |
| Fondo para Labor Social .....  |                    | 38.252.495               |  |               |  |
| Fondo Previsión para Prestaciones Complementarias .....              |                    | 4.000.000                |  |               |  |
| Obligaciones pendientes por Administración .....                     |                    | 9.739.207                |  |               |  |
| <u>Reservas y Fondos artº. 7 D. 3.159/66 de 21 Diciembre:</u>        |                    |                          |  |               |  |
| Reserva para siniestros en tramitación .....                         |                    | 978.039.025              |  |               |  |
|  |                    | <b>TOTAL GASTOS ...</b>  |  |               |  |
|  |                    | 2.262.680.023            |  |               |  |

BALANCE DEL SERVICIO DE REASEGUR DE A.T.

| <u>ACTIVO</u>                                    |             |               | <u>PASIVO</u>  |  |
|--|-------------|---------------|--|--|
| <u>TESORERIA</u>                                 |             |               |  |  |
| Caja .....                                       | 490.936     |               | <u>FONDOS Y RESERVAS</u>   |  |
| Bancos y Cajas de Ahorro .....                   | 802.587.751 | 803.078.687   | Reservas y Fondos artº. 7 D. 3.159/66 de 23 Diciembre:                       |  |
| <u>CUENTAS VARIAS DEUDORAS</u>                   |             |               |  |  |
| Deudores corrientes .....                        | 1.977.325   |               | Reserva para siniestros en transición pendientes de liquidación o pago ..... |  |
| Anticipos a Entidades Gestoras .....             | 1.799.810   | 1.719.745     | 978.039.025  |  |
| <u>CUOTAS DEL EJERCICIO PENDIENTES DE COBRAR</u> |             |               |  |  |
| Saldo deudor de Entidades Reaseguradas .....     |             | 125.754.916   | Reservas de carácter patrimonial:  |  |
| <u>MUEBLIARIO, EQUIPOS Y MATERIAL</u>            |             |               |  |  |
| Mueblario, equipos y material de móvil .....     |             | 2.405.128     | Reservas voluntarias .....   |  |
| <u>BIENES E INSTALACIONES DE USO PROPIO</u>      |             |               |  |  |
| Inmuebles:                                       |             |               | 516.374.779  |  |
| De Servicios administrativos .....               |             | 3.300.000     | <u>COMUNICACIONES A PAGAR</u>  |  |
| <u>INVERSIONES</u>                               |             |               |  |  |
| De carácter inmobiliario:                        |             |               | De carácter administrativo .....   |  |
| Inmuebles .....                                  | 1.685.518   |               | 27.219.934   |  |
| De carácter mobiliario:                          |             |               | <u>COMPLEMENTOS</u>  |  |
| Valores .....                                    | 637.477.973 | 641.163.413   | Mueblario, equipos, material de móvil .....                                  |  |
|  |             |               | 2.405.128  |  |
|  |             |               | <u>OTRAS CUENTAS DEL PASIVO</u>  |  |
|  |             |               | De referencias en curso .....  |  |
|  |             |               | 1.437.643  |  |
| TOTAL ACTIVO .....                               |             | 1.585.476.509 | TOTAL PASIVO ....  |  |
|  |             | 1.585.476.509 |  |  |

RECURSOS Y GASTOS DE GESTION DEL FONDO COMPENSADOR DE A.T. y E.P.

| INGRESOS  |               | GASTOS   |               |
|---|---------------|--|---------------|
| <b>CUOTAS</b>                                   |               | <b>PRESTACIONES</b>  |               |
| Cuotas de empresa:                              |               | Económicas:  |               |
| Para compensación de gastos .....               | 292.919.897   | Pensiones .....  | 2.141.093.861 |
| <b>SUBVENCIONES</b>                             |               | Compensaciones por merma integridad física ...             | 304.049       |
| Del Estado .....                                | 18.922.000    | Prestaciones graciables .....                              | 2.497.475     |
| <b>TRANSFERENCIAS</b>                           |               | Indemnizaciones por falta de trabajo adecuado ..           | 1.020.478     |
| Régimen Especial Agrario. Recursos para compen- | 76.173.860    | Indemnizaciones Artº. 70 Reglamento 9-5-62 ...             | 258.816       |
| sación de gastos .....                          |               | Indemnizaciones a derechohabientes .....                   | 16.809.731    |
| Fondo de Pensiones de A.T. 1ª primas únicas con | 30.286.429    | Indemnizaciones por incapacidad permanente ...             | 8.004.637     |
| te de rentas .....                              |               | Subsidios de defunción .....                               | 3.539.664     |
| Fondo de Garantía A.T. Beneficios retroactivos  | 629.292       | Subsidio temporal de viudedad .....                        | 50.365        |
| D. 14-9-49 .....                                |               | Subsidios de espera .....                                  | 143.952       |
| Régimen General. Beneficios retroactivo D. 14-  | 1.887.876     | Subsidios de asistencia .....                              | 10.734        |
| 9-49 .....                                      |               | Subsidios de invalidez provisional .....                   | 63.317        |
| Mutualidades Laborales. Recursos para compen-   | 599.143.891   |  | 2.173.797.019 |
| sación de gastos .....                          |               | Sanitarias:  |               |
| Mutualidades Laborales. Sobreprima por riesgos  | 12.419.143    | Personal facultativo y auxiliar sanitario ....             | 52.926.950    |
| E.P. ....                                       |               | Recuperación y rehabilitación .....                        | 14.502.011    |
| Mutuas Patronales. Recursos para compensación   | 1.983.190.678 | Gastos dispensarios propios .....                          | 2.015.434     |
| de gastos .....                                 |               | Farmacias .....  | 1.103.920     |
| Mutuas Patronales. Sobreprima por riesgos E.P.  | 1.329.257     |  | 70.546.315    |
| Mutualidad de Accidentes del Mar y Trabajo. Re- | 38.958.652    | De otra naturaleza:  |               |
| cursos para compensación de gastos .....        |               | Orientación y enseñanza profesionales .....                | 75.456        |
| R. E. N. F. E. ....                             | 51.963.051    |  |               |
|   | 3.439.082.311 | <b>TRANSFERENCIAS</b>                                      |               |
| <b>RECURSOS PATRIMONIALES</b>                   |               | Obra Social Grandes Inválidos. Aportación pr. su-          | 75.000.000    |
| Intereses de valores .....                      | 3.900.794     | stentaria .....  |               |
| <b>RECURSOS DIVERSOS</b>                        |               | Régimen General. Cuota patronal Asistencia Sani-           | 42.410.877    |
| Recargo por mora .....                          | 10.715        | taria pensionistas .....                                   |               |
| Derechos por reconocimientos médicos .....      | 625.269       | Desempleo. Devolución aport. pensionistas sili-            | 30.681.928    |
| Varios .....                                    | 938           | ticos .....  | 146.092.799   |
|   | 636.226       | <b>IMPACTOS DE ADMINISTRACION</b>                          |               |
| <b>INSUFICIENCIA DE INGRESOS</b>                |               | Retención sobre Recursos para compensación de gastos ..... | 94.599.328    |
| Déficit del ejercicio .....                     | 33.247.950    | <b>IMPACTOS PATRONALES</b>                                 |               |
|   |               | Cuota participación de los exiliados .....                 | 1.109.467     |
|   |               | <b>GASTOS DIVERSOS</b>                                     |               |
|   |               | Autoprotección .....                                       | 110.151       |
|   |               | Prevención de accidentes y enfermedades profa.             | 909.401       |
|   |               | Reconocimiento gastos diversos .....                       | 10.597.921    |
|   |               | Atención a empresas afect. por subsidio Sini-              | 1.308.956     |
|   |               | stralización déficit ejercicio 1.968 .....                 | 141.572.366   |
|   |               | Cancelación cuotas pensionistas E.S.P.F. ....              | 5.445.000     |
|   |               | Varios .....   | 1.013.703     |
|   |               | <b>ASIGNACIONES DEL FONDO COMPENSADOR</b>                  |               |
|   |               | Reserva General .....                                      | 110.003.791   |
|   |               |  | 3.749.009.178 |

BALANCE GENERAL DEL FUND. COSEMUNAL DE ACCIDENTES DE TRABAJO Y E.P.

| <u>ACTIVO</u>   |               |               | <u>PASIVO</u>   |               |             |
|---|---------------|---------------|---|---------------|-------------|
| <u>CUENTAS VARIAS DEUDORAS</u>                          |               |               | <u>FONDOS PATRIMONIALES</u>                           |               |             |
| Subvención del Estado pendiente de cobro .....          | 18.922.000    |               | Capital de fundación O.S.G.I. ....                    | 21.113.264    |             |
| Cupones pendientes de cobro ....                        | 927.108       |               | <u>FONDOS Y RESERVAS</u>                              |               |             |
| Cupones pendientes cobro O.S.G.I.                       | 156.652       |               | Reserva general .....                                 | 302.838.101   |             |
| Préstamos sin intereses O.S.G.I.                        | 3.358.245     |               | Reserva O.S.G.I. ....                                 | 106.547.341   |             |
| Deudores por reconocimientos médicos .....              | 193.620       | 4.635.625     | Fondo de Rehabilitación .....                         | 77.899.134    | 487.284.576 |
| Diversos .....  |               | 239.321       | 23.756.946  |               |             |
| <u>CUENTAS PENDIENTES DE INGRESO</u>                    |               |               | <u>DEUDAS FINANCIERAS</u>                             |               |             |
| Seguros para compensación de gastos .....               | 2.681.029.856 |               | Fondo de Pensiones A.T. - Anticipo de Tesorería ..... | 2.174.869.577 |             |
| Sobreprias por riesgos E.P. ....                        | 12.419.343    |               | <u>OBLIGACIONES A PAGAR</u>                           |               |             |
| Aportación Servicio de Reaseguro .....                  | 7.946.495     | 2.701.395.494 | Prestaciones a pagar .....                            | 175.725.260   |             |
| <u>MOBILIARIO, EQUIPOS Y MATERIAL</u>                   |               |               | Prestaciones a pagar O.S.G.I. ....                    | 4.718.658     | 180.443.918 |
| Mobiliario e instrumental .....                         |               | 7.786.117     | <u>AMORTIZACIONES</u>                                 |               |             |
| <u>INMUEBLES E INSTALACIONES USO PROPIO</u>             |               |               | Amortización inmovilizaciones .....                   |               | 2.109.467   |
| Inmuebles de Servicios Sanitarios en construcción ..... |               | 21.466.053    | <hr/>   |               |             |
| <u>INVERSIONES</u>                                      |               |               | SUMA DEL PASIVO                                       | 2.864.820.802 |             |
| Títulos-valores .....                                   | 60.572.620    |               | <u>CUENTAS DE ORDEN</u>                               |               |             |
| Títulos-valores O.S.G.I. ....                           | 16.555.622    | 77.128.242    | Fondos en depósito .....                              | 62.446.000    |             |
| <u>CUENTAS DE RESULTADOS</u>                            |               |               | Fondos en depósito O.S.G.I. ....                      | 16.862.000    |             |
| Déficit del ejercicio .....                             |               | 11.247.930    | Baja cotización de valores .....                      | 4.807.643     |             |
| <hr/>   |               |               | Ajuste para fluctuación de valores .....              | 4.807.643     |             |
| SUMA DEL ACTIVO   | 2.864.820.802 |               | TOTAL CUENTAS DE ORDEN                                | 84.886.901    |             |
| <u>CUENTAS DE ORDEN</u>                                 |               |               | <hr/>   |               |             |
| Valores en depósito .....                               | 62.446.000    |               | <u>CUENTAS DE ORDEN</u>                               |               |             |
| Valores en depósito O.S.G.I. ....                       | 16.862.000    |               | Fondos en depósito .....                              | 62.446.000    |             |
| Alza cotización valores O.S.G.I. ....                   | 771.258       |               | Fondos en depósito O.S.G.I. ....                      | 16.862.000    |             |
| Ajuste para fluctuación de valores .....                | 4.807.643     |               | Baja cotización de valores .....                      | 4.807.643     |             |
| TOTAL CUENTAS DE ORDEN                                  | 84.886.901    |               | Ajuste para fluctuación de valores O.S.G.I. ....      | 4.807.643     |             |
| <hr/>   |               |               | TOTAL CUENTAS DE ORDEN                                | 84.886.901    |             |

RECURSOS Y GASTOS DE GESTION DEL FONDO DE GARANTIA DE A.T.

| RECURSOS   |                   |                    |             | GASTOS   |                  |                    |  |
|--|-------------------|--------------------|-------------|--|------------------|--------------------|--|
| <u>QUOTAS</u>  |                   |                    |             | <u>PRESTACIONES</u>                                    |                  |                    |  |
| Primas de Empresas sin protección A.T. ....            | 2.866.531         |                    |             | <u>Económicas:</u>                                     |                  |                    |  |
| Rentas 30% ingresadas por patronos no asegurados       | <u>2.590.416</u>  | 5.476.949          |             | Subsidios e indemnizaciones a trabajadores acci-       |                  |                    |  |
|  |                   |                    |             | dentados derechohabientes .....                        | 6.678.469        |                    |  |
| <u>SEUENCIONES</u>                                     |                   |                    |             | <u>SANITARIAS:</u>                                     |                  |                    |  |
| Del Estado .....                                       |                   | 350.000            |             | .....  | <u>1.178.802</u> | 9.857.271          |  |
| <u>TRANSFERENCIAS</u>                                  |                   |                    |             | <u>TRANSFERENCIAS</u>                                  |                  |                    |  |
| <u>Regímenes y Servicios gestionados por el I.N.P.</u> |                   |                    |             | <u>Regímenes y Servicios gestionados por el I.N.P.</u> |                  |                    |  |
| Fondo de Pensiones de A.T. Recar-                      |                   |                    |             | Fondo de Pensiones A.T. - Primas únicas coste          |                  |                    |  |
| go 0'5% sobre recaudación de pri-                      |                   |                    |             | de rentas e intereses de capitalización .....          | 124.876.732      |                    |  |
| mas únicas coste de rentas .....                       | 15.143.215        |                    |             | Fondo Compensador A.T. y E.P. - Pensiones com-         |                  |                    |  |
|  |                   |                    |             | plementarias D. 26-1-59 .....                          | <u>629.292</u>   | 125.506.024        |  |
| Rentas 30% ingresadas por:                             |                   |                    |             | <u>GASTOS DIVERSOS</u>                                 |                  |                    |  |
| Regimen especial                                       |                   |                    |             | Compensaciones por revisión de incapacidades ....      | 3.741.987        |                    |  |
| agrario .....  | 2.942.563         |                    |             | Rentas 30% devueltas a compañías .....                 | <u>682.377</u>   | 4.424.364          |  |
| Seguro Directo -                                       |                   |                    |             | <u>RESERVA A FONDOS Y RESERVAS</u>                     |                  |                    |  |
| de A.T. ....   | <u>477.138</u>    | <u>3.419.701</u>   | 18.562.916  | Por superavit .....                                    |                  | 31.605.833         |  |
| <u>Otras Entidades</u>                                 |                   |                    |             |  |                  |                    |  |
| Rentas 30% ingresadas por:                             |                   |                    |             | <u>TOTAL GASTOS</u>                                    |                  |                    |  |
| Servicio de Reaseguro .....                            | 14.903.949        |                    |             | .....  |                  | <u>171.395.492</u> |  |
| Mutualidades Laborales .....                           | 47.570.912        |                    |             | <u>TOTAL RECURSOS</u>                                  |                  |                    |  |
| R.E.N.F.E. ....  | 348.865           |                    |             | .....  |                  | <u>171.395.492</u> |  |
| Mutuas Patronales .....                                | <u>47.367.642</u> | <u>110.191.168</u> | 126.754.034 |  |                  |                    |  |
| <u>RECURSOS DIVERSOS</u>                               |                   |                    |             |  |                  |                    |  |
| Participación en multas .....                          | 7.362.872         |                    |             |  |                  |                    |  |
| Recargo 5% patronos no asegurados .....                | 2.018.764         |                    |             |  |                  |                    |  |
| Recuperaciones de rentas constituidas y otras -        |                   |                    |             |  |                  |                    |  |
| prestaciones .....                                     | <u>27.410.823</u> | 35.212.459         |             |  |                  |                    |  |
| <u>TOTAL RECURSOS</u>                                  |                   |                    |             | <u>TOTAL GASTOS</u>                                    |                  |                    |  |
| .....  |                   | <u>171.395.492</u> |             | .....  |                  | <u>171.395.492</u> |  |

RESUMEN Y ANALISIS DE CUENTAS DEL EJERCICIO DE EJECUCION DEL AÑO

| <u>RECURSOS</u>  |                      |               |
|--|----------------------|---------------|
| <u>CUENTAS</u>   |                      |               |
| Primas únicas e intereses de capitalización:           |                      |               |
| Patrones no asegurados .....                           | 92.227.666           |               |
| <u>SUBVENCIONES</u>                                    |                      |               |
| Fondo Nacional de Protección al Trabajo:               |                      |               |
| Para incremento de pensión de jubilados ..             | 1.694.801            |               |
| Primas únicas de pensiones jubilables .....            | 268.259              | 1.963.060     |
| <u>TRANSFERENCIAS</u>                                  |                      |               |
| <u>Regímenes y Servicios gestionados por el I.C.F.</u> |                      |               |
| <u>Primas únicas e intereses de capitalización:</u>    |                      |               |
| Fondo de Garantía .....                                | 124.876.712          |               |
| Régimen Especial Agrario .....                         | 94.006.568           |               |
| Seguro Directo A.C. ....                               | 24.231.714           | 243.114.994   |
| <u>Intereses de anticipos plan de instalaciones:</u>   |                      |               |
| Régimen General .....                                  | 439.692.239          |               |
| Régimen Especial Agrario .....                         | 72.210.148           | 511.902.387   |
| <u>Otras Entidades:</u>                                |                      |               |
| <u>Primas únicas e intereses de capitalización:</u>    |                      |               |
| Servicio de Reaseguro A.T. ...                         | 403.012.929          |               |
| Mutualidades Laborales .....                           | 178.350.750          |               |
| Mutuas Patronales .....                                | 1302.715.026         |               |
| R.E.E.F.E. ....  | 47.764.952           | 3.991.783.666 |
| Intereses de Préstamos - I.S.M. ....                   | 8.542.131            | 8.542.131     |
| Reintegro de pensiones - M.I.L. ....                   | 1.05.117             | 107.067.117   |
| <u>RECURSOS PATRIMONIALES</u>                          |                      |               |
| Intereses de títulos-valores .....                     | 107.700.870          |               |
| Intereses de préstamos sociales-financieros ...        | 28.461.740           |               |
| Productos de líneas urbanas .....                      | 65.430.033           |               |
| Intereses de cuentas corrientes .....                  | 16.525.596           |               |
| Beneficio en venta de inmuebles .....                  | 14.023.294           | 311.141.533   |
| <u>RECURSOS DIVERSOS</u>                               |                      |               |
| Primas únicas e intereses de capitalización:           |                      |               |
| Compañías aseguradoras .....                           | 40.169.861           |               |
| <u>INSUFICIENCIA DE INGRESOS</u>                       |                      |               |
| Déficit del ejercicio .....                            | 8.811.312            |               |
| <b>TOTAL RECURSOS .....</b>                            | <b>3.771.433.398</b> |               |

| <u>GASTOS</u>  |                      |               |
|--|----------------------|---------------|
| <u>PREVISIONES</u>   |                      |               |
| <u>Personales:</u>   |                      |               |
| Pensiones .....  | 1.568.088.471        |               |
| Entregas de subsidios a beneficiarios .....                                | 45.642.911           | 1.613.731.382 |
| <u>OPERACIONES</u>   |                      |               |
| <u>Regímenes y Servicios gestionados por el I.C.F.</u>                     |                      |               |
| Régimen General - Cuentas de ahorro, sanitaria ...                         | 41.916.433           |               |
| Fondo Compensador A.T. y E.P. - Dedución 1% sobre primas únicas .....      | 10.206.429           |               |
| Fondo Garantía - Dedución 0.90% sobre primas únicas .....                  | 15.143.215           | 67.266.099    |
| <u>GRUPO DE ADMINISTRACIÓN</u>   |                      |               |
| Dedución sobre primas únicas e intereses de capitalización recibidos ..... |                      | 106.608.231   |
| <u>OTROS GASTOS</u>  |                      |               |
| De líneas urbanas .....  |                      | 28.702.152    |
| <u>OTROS DIVERSOS</u>  |                      |               |
| Varios .....   |                      | 3.223.471     |
| <u>RESERVAS, DEPOSITOS Y RESERVAS</u>                                      |                      |               |
| <u>Con cargo a las cuentas de crédito:</u>                                 |                      |               |
| Reserva para contingencias .....   |                      | 1,000.000     |
| <b>TOTAL GASTOS .....</b>  | <b>3.771.433.398</b> |               |

## BALANCE GENERAL DEL FONDO DE PENSIONES Y DE GARANTIA DE ACCIDENTES DE TRABAJO

| <u>ACTIVO</u>   |                       |
|---|-----------------------|
| <u>TESORERIA</u>  |                       |
| Parte que corresponde de la tesorería general del I.R.P. .... | 1.312.159.064         |
| <u>CUENTAS VARIAS DEUDORAS</u>                                |                       |
| <u>Subvenciones pendientes de cobro</u>                       |                       |
| Del Estado .....  | 350.000               |
| <u>Deudores corrientes</u>                                    |                       |
| Cupones y rentas pendientes de cobro .....                    | 52.540.737            |
| Anualidades e intereses vencidos pendientes de cobro .....    | <u>15.017.000</u>     |
| 67.557.737  |                       |
| <u>Anticipos a Entidades Gestoras</u>                         |                       |
| Fondo Compensador de A.T. y E.P. ....                         | 2.174.869.577         |
| <u>Cuentas transitorias</u>                                   |                       |
| Capitales pendientes de ingreso .....                         | 24.828.956            |
| <u>INMUEBLES E INSTALACIONES DE USO PROPIO</u>                |                       |
| <u>Inmuebles</u>  |                       |
| De Servicios administrativos .....                            | 441.162.843           |
| De Servicios sanitarios .....                                 | <u>77.635.291</u>     |
| 518.798.134   |                       |
| <u>INVERSIONES</u>  |                       |
| <u>De carácter inmobiliario</u>                               |                       |
| Inmuebles .....   | 151.020.392           |
| Solares .....   | 13.209.287            |
| Construcciones .....  | <u>368.530</u>        |
| 164.598.219   |                       |
| <u>De carácter mobiliario</u>                                 |                       |
| Títulos-valores .....   | 3.095.190.870         |
| <u>De carácter social-financiero</u>                          |                       |
| Préstamos sociales y financieros .....                        | 731.510.739           |
| Anticipos Plan de Instalaciones .....                         | <u>13.511.699.263</u> |
| 14.503.210.002  |                       |
| <u>INSUFICIENCIA DE INGRESOS</u>                              |                       |
| Déficit del ejercicio .....                                   | 8.811.312             |
| Déficit de ejercicios anteriores .....                        | <u>17.508.271</u>     |
| 26.719.583  |                       |
| SUMA DEL ACTIVO ....  | <u>21.948.274.051</u> |
| <u>CUENTAS DE ORDEN</u>                                       |                       |
| Garantía de préstamos .....                                   | 3.195.400             |
| Préstamos concedidos .....                                    | 762.000               |
| Valores depositados .....                                     | 3.159.563.500         |
| Alta de cotización de valores .....                           | <u>61.709.578</u>     |
| 3.223.730.478   |                       |
| TOTAL ACTIVO .....  | <u>25.172.004.529</u> |

| <u>PASIVO</u>                                |                       |
|--|-----------------------|
| <u>FONDOS Y RESERVAS</u>                     |                       |
| Reserva Fondo Pensiones de A.T. ....         | 248.842.405           |
| Fondo de Garantía de A.T. ....               | 203.977.344           |
| <u>Reservas Técnicas:</u>                    |                       |
| Reservas matemáticas .....                   | 21.309.067.487        |
| Reserva para rentas provisionales .....      | <u>2.813.447</u>      |
| 21.311.900.934                               |                       |
| <u>DEUDAS FINANCIERAS</u>                    |                       |
| Servicio de Reaseguro .....                  | 7.799.420             |
| Servicio de M.I.L.L.A. ....                  | 23.930.932            |
| M.E.N.F.E. ....                              | <u>325.830</u>        |
| 32.056.202                                   |                       |
| <u>OBLIGACIONES A PAGAR</u>                  |                       |
| <u>De carácter técnico</u>                   |                       |
| Pensiones pendientes de pago .....           | 144.754.729           |
| <u>CUENTAS VARIAS ACREADORAS</u>             |                       |
| <u>Acreedores corrientes:</u>                |                       |
| Caja de Pensiones de Cataluña .....          | 748.807               |
| Cuentas corrientes diversas .....            | 1.362.430             |
| Gastos de inmuebles pendientes de pago ..... | <u>1.128.927</u>      |
| 3.240.204                                    |                       |
| <u>Cuentas transitorias</u>                  |                       |
| Capitales pendientes de devolución .....     | 3.501.853             |
| SUMA DEL PASIVO ...                          | <u>21.948.274.051</u> |
| <u>CUENTAS DE ORDEN</u>                      |                       |
| Acreedores por garantía de préstamos .....   | 3.195.400             |
| Préstamo pendiente de cobro .....            | 762.000               |
| No. del en depósito .....                    | 3.159.563.500         |
| Ajuste cotización valores .....              | <u>61.709.578</u>     |
| 3.223.730.478                                |                       |
| TOTAL PASIVO .....                           | <u>25.172.004.529</u> |

RECURSOS Y GASTOS DE SERVICIO DE LA SEGURIDAD SOCIAL DE ASISTENCIA A PERSONAS

| <u>RECURSOS</u>  |                  |
|--|------------------|
| <u>TRANSFERENCIAS</u>  |                  |
| <u>Aportaciones artº. 8º. Decreto 2.421/1.968</u>                                  |                  |
| <u>Regímenes y Servicios gestionados por el I.S.P.S.</u>                           |                  |
| Régimen General de la Seguridad Social ...   | 1.172.170.096    |
| Régimen Especial Agrario de la Seguridad Social .....                              | 142.350.361      |
| Mutualidad del Seguro Escolar .....  | 1.290.260        |
| Montepío Nacional del Servicio Doméstico ..  | <u>1.603.932</u> |
|  | 1.117.416.049    |
| <u>Otras Entidades:</u>  |                  |
| Mutualismo Laboral .....   | 569.827.654      |
| Instituto Social de la Marina .....  | 32.862.293       |
| Mutualidad Nacional de la Seguridad Social de los Representantes de Comercio ..... | 66.221           |
| Cajas de Provisión Social de Trabajadores Portuarios .....                         | 5.028.170        |
| R.E.N.F.E. ....  | 36.655.047       |
| Mutuas Patronales de A.T. ....   | 173.633.817      |
| Cía Telefónica Nal. de España .....  | 3.751.012        |
| Montepío Previsión Social Productores Civiles Ejército .....                       | <u>3.648.852</u> |
|  | 843.319.036      |
| <u>RECURSOS PATRIMONIALES</u>  |                  |
| Intereses de cuentas corrientes .....  | 4.263.544        |
| <br>   |                  |
| <b>TOTAL RECURSOS .... 2.164.994.629</b>   |                  |

| <u>GASTOS</u>  |                  |
|--|------------------|
| <u>PASIVACIONES</u>                                      |                  |
| <u>Económicas:</u>                                       |                  |
| Aportaciones mensuales .....                             | 900.998.161      |
| <u>GASTOS DEVENIDOS</u>                                  |                  |
| Reconocimientos médicos - honorarios .....               | 19.256.196       |
| Reconocimientos médicos - desplazamientos personal ..... | <u>1.743.045</u> |
|  | 20.999.243       |
| <u>ASIGNACIONES A FONDOS Y RESERVAS</u>                  |                  |
| <u>Por conservación:</u>                                 |                  |
| Fondo disponible - Superavit del ejercicio .....         | 1.242.997.285    |
| <br>   |                  |
| <b>TOTAL GASTOS .... 2.164.994.629</b>                   |                  |



BALANCE GENERAL DEL SERVICIO SOCIAL DE ASISTENCIA A FAMILIALES

| <u>ACTIVO</u>  |               | <u>PASIVO</u>                          |               |
|--|---------------|--|---------------|
| <u>TESORERIA</u>   |               | <u>FONDOS Y RESERVAS</u>               |               |
| Parte que corresponde de la tesorería general del I.N.P..... | 1.341.484.397 | <u>Otros Fondos:</u>                   |               |
|  |               | Fondo disponible .....                 | 1.242.997.385 |
| <u>CUOTAS DEL EJERCICIO PENDIENTES DE INGRESO</u>            |               | <u>OBLIGACIONES A PAGAR</u>            |               |
| <u>Cuotas pendientes de cobro:</u>                           |               | <u>De carácter técnico:</u>            |               |
| Aportaciones artº. 8º. Decreto 2421/1.966 .....              | 23.159.365    | Préstamos condicionados manuales ..... | 121.646.477   |
| <br>   |               | <br>                                   |               |
| <u>TOTAL ACTIVO. 1.364.643.762</u>                           |               | <u>TOTAL PASIVO .... 1.364.643.762</u> |               |