


# BOLETÍN OFICIAL DEL ESTADO

AÑO CCCXXXVI • MARTES 31 DE DICIEMBRE DE 1996 • SUPLEMENTO DEL NÚMERO 315


## JEFATURA DEL ESTADO

*LEY 12/1996, de 30 de diciembre, de Presupuestos  
Generales del Estado para 1997.*

CUADROS RESUMEN



MINISTERIO DE LA PRESIDENCIA



**PRESUPUESTOS GENERALES DEL ESTADO  
PARA EL AÑO ECONOMICO 1.997  
ESTADO DE GASTOS**



**ESTADO**

**1.997**

**RESUMEN GENERAL  
POR  
SERVICIOS Y CAPITULOS**



**ESTADO**  
**RESUMEN GENERAL POR SERVICIOS Y CAPITULOS**  
**DEL PRESUPUESTO DE GASTOS**

**P.G.E.**  
**1.997**

(En miles de pesetas)

SERVICIOS	CAPITULO 1	CAPITULO 2
SECCION 01 CASA DE SU MAJESTAD EL REY		
01 CASA DE SU MAJESTAD EL REY		
TOTAL SECCION		
SECCION 02 CORTES GENERALES		
01 CORTES GENERALES	4.685.258	237.311
02 CONGRESO DE LOS DIPUTADOS	2.647.728	3.350.709
03 SENADO	2.058.337	2.693.893
04 JUNTA ELECTORAL CENTRAL	14.877	28.213
05 DEFENSOR DEL PUEBLO	932.464	185.945
TOTAL SECCION	10.338.664	6.496.071
SECCION 03 TRIBUNAL DE CUENTAS		
01 TRIBUNAL, FISCALIA Y SERVICIOS GENERALES	4.809.735	593.300
TOTAL SECCION	4.809.735	593.300
SECCION 04 TRIBUNAL CONSTITUCIONAL		
01 TRIBUNAL CONSTITUCIONAL	1.232.749	378.396
TOTAL SECCION	1.232.749	378.396
SECCION 05 CONSEJO DE ESTADO		
01 CONSEJO DE ESTADO	947.105	143.811
TOTAL SECCION	947.105	143.811
SECCION 06 DEUDA PUBLICA		
01 DEUDA DEL ESTADO A LARGO PLAZO		
02 DEUDA PERPETUA		
03 DEUDA DEL ESTADO A CORTO PLAZO		
04 DEUDAS ASUMIDAS		
05 PRESTAMOS DEL EXTERIOR		
06 PRESTAMOS DEL BANCO DE ESPAÑA		
07 OBLIGACIONES DIVERSAS		
TOTAL SECCION		
SECCION 07 CLASES PASIVAS		
01 HABERES PASIVOS DE CARACTER CIVIL Y MILITAR	786.592.973	
02 PENSIONES E INDEMNIZACIONES DE CLASES PASIVAS	1.532.597	
03 PENSIONES INDEMNIZATORIAS DE CARACTER CIVIL Y MILITAR		
TOTAL SECCION	788.125.570	
SECCION 08 CONSEJO GENERAL DEL PODER JUDICIAL		
01 CONSEJO GENERAL DEL PODER JUDICIAL	1.876.989	1.581.550
TOTAL SECCION	1.876.989	1.581.550
SECCION 12 MINISTERIO DE ASUNTOS EXTERIORES		
01 MINISTERIO, SUBSECRETARIA Y SERVICIOS GENERALES	3.618.164	2.949.372
02 SECR. DE ESTADO DE POLITICA EXTERIOR Y PARA LA UNION EUROPEA	3.825.660	1.285.059
03 SECRETARIA DE ESTADO PARA COOP. INTERN. Y PARA IBEROAMERICA	634.925	519.308
04 DIRECCION GENERAL DEL SERVICIO EXTERIOR	13.367.823	3.908.953
05 DIRECCION GENERAL DE ASUNTOS JURIDICOS Y CONSULARES	8.046.428	2.118.308
TOTAL SECCION	29.493.000	10.781.000
SECCION 13 MINISTERIO DE JUSTICIA		
01 MINISTERIO, SUBSECRETARIA Y SERVICIOS GENERALES	4.022.262	1.147.546
02 DIR. GENERAL DE RELACIONES CON LA ADMINISTRACION DE JUSTICIA	118.902.432	11.410.660
03 DIRECCION GENERAL DE LOS REGISTROS Y DEL NOTARIADO	1.624.023	188.174
04 DIRECCION GENERAL DEL SERVICIO JURIDICO DEL ESTADO	2.450.262	102.217
05 DIRECCION GENERAL DE OBJECION DE CONCIENCIA	1.653.813	891.900
TOTAL SECCION	128.652.792	13.740.497
SECCION 14 MINISTERIO DE DEFENSA		
01 MINISTERIO Y SERVICIOS	157.669.043	3.650.354
02 CUARTEL GENERAL DEL EMAD	2.090.841	1.167.331
03 SECRETARIA DE ESTADO DE LA DEFENSA		33.060
04 SUBSECRETARIA DE DEFENSA		2.604.175
05 DIRECCION GENERAL DE ASUNTOS ECONOMICOS	5.375.428	1.131.230
07 DIRECCION GENERAL DE INFRAESTRUCTURA.		617.304
08 DIRECCION GENERAL DE ARMAMENTO Y MATERIAL		1.044.509
09 DIR. GENER. DEL CENTRO SUPERIOR DE INFORMACION DE LA DEFENSA		2.943.590
10 MANDO DE PERSONAL DEL EJERCITO DE TIERRA		2.420.827
11 MANDO DEL APOYO LOGISTICO DEL EJERCITO DE TIERRA		45.717.073
12 DIRECCION DE ASUNTOS ECONOMICOS DEL EJERCITO DE TIERRA	182.398.450	17.566.774
15 JEFATURA DE PERSONAL DE LA ARMADA		2.177.858
16 JEFATURA DEL APOYO LOGISTICO DE LA ARMADA		13.352.950
17 DIRECCION DE ASUNTOS ECONOMICOS DE LA ARMADA	72.250.964	4.700.536
20 MANDO DE PERSONAL DEL EJERCITO DEL AIRE		1.867.671





**ESTADO**  
**RESUMEN GENERAL POR SERVICIOS Y CAPITULOS**  
**DEL PRESUPUESTO DE GASTOS**

**P.G.E.**  
**1.997**

(En miles de pesetas)

SERVICIOS	CAPITULO 1	CAPITULO 2
21 MANDO DEL APOYO LOGISTICO DEL EJERCITO DEL AIRE		12.848.135
22 DIRECCION DE ASUNTOS ECONOMICOS DEL EJERCITO DEL AIRE	72.194.639	9.530.825
<b>TOTAL SECCION</b>	<b>491.979.365</b>	<b>123.374.202</b>
<b>SECCION 15 MINISTERIO DE ECONOMIA Y HACIENDA</b>		
01 MINISTERIO, SUBSECRETARIA Y SERVICIOS GENERALES	3.571.359	1.398.168
02 SECRETARIA GENERAL TECNICA	4.320.377	4.654.188
03 INSPECCION GENERAL DEL MINISTERIO DE ECONOMIA Y HACIENDA	397.806	28.863
04 DIRECCION GENERAL DEL PATRIMONIO DEL ESTADO	1.611.734	366.339
05 SECRETARIA DE ESTADO DE HACIENDA	2.479.341	518.021
06 DIRECCION GENERAL DE TRIBUTOS	623.893	33.733
07 D.G. DE COORDINACION CON LAS HACIENDAS TERRITORIALES	793.850	76.239
08 DIRECCION GENERAL DEL CATASTRO	9.745.648	1.326.460
09 TRIBUNAL ECONOMICO-ADMINISTRATIVO CENTRAL	3.159.497	309.347
10 SECRETARIA DE ESTADO DE PRESUPUESTOS Y GASTOS	1.641.619	20.082
11 INTERVENCION GENERAL DE LA ADMINISTRACION DEL ESTADO	11.214.807	1.615.539
12 DIRECCION GENERAL DE PRESUPUESTOS	948.802	15.294
13 DIRECCION GENERAL DE COSTES DE PERSONAL Y PENSIONES PUBLICAS	2.355.363	224.254
14 DIRECCION GENERAL DE ANALISIS Y PROGRAMACION PRESUPUESTARIA	971.287	48.715
15 SECRETARIA DE ESTADO DE ECONOMIA	417.908	16.852
16 DIRECCION GENERAL DEL TESORO Y POLITICA FINANCIERA	1.167.004	174.086
17 DIRECCION GENERAL DE SEGUROS	1.021.436	157.075
18 DIR. GRAL. DE POLITICA ECONOMICA Y DEFENSA DE LA COMPETENCIA	766.919	42.338
19 TRIBUNAL DE DEFENSA DE LA COMPETENCIA	180.812	31.514
20 SECRETARIA DE ESTADO DE COMERCIO, TURISMO Y DE LA P.Y.M.E.	1.048.048	163.783
21 DIRECCION GENERAL DE COMERCIO INTERIOR	432.400	172.928
22 DIRECCION GENERAL DE COMERCIO EXTERIOR	1.930.660	126.015
23 DIR. GENERAL DE POLITICA COMERCIAL E INVERSIONES EXTERIORES	7.045.424	2.148.002
24 DIRECCION GENERAL DE TURISMO	321.448	11.664
<b>TOTAL SECCION</b>	<b>58.167.442</b>	<b>13.679.499</b>
<b>SECCION 16 MINISTERIO DEL INTERIOR</b>		
01 MINISTERIO, SUBSECRETARIA Y SERVICIOS GENERALES	15.937.419	4.400.092
02 SECRETARIA DE ESTADO DE SEGURIDAD	460.080	142.631
03 DIRECCION GENERAL DE LA POLICIA	209.292.581	14.790.570
04 DIRECCION GENERAL DE LA GUARDIA CIVIL	260.857.740	14.753.374
05 DIRECCION GENERAL DE INSTITUCIONES PENITENCIARIAS	53.312.755	16.425.750
06 DELEGACION DEL GOBIERNO PARA EL PLAN NACIONAL SOBRE DRUGAS	370.322	217.010
<b>TOTAL SECCION</b>	<b>540.230.897</b>	<b>50.729.427</b>
<b>SECCION 17 MINISTERIO DE FOMENTO</b>		
01 MINISTERIO, SUBSECRETARIA Y SERVICIOS GENERALES	11.810.270	4.239.032
02 DIRECCION GENERAL DE PROGRAMACION ECONOMICA Y PRESUPUESTARIA		9.426
03 SECRETARIA GENERAL TECNICA		114.788
09 DIR. GENER. PARA LA VIVIENDA, LA ARQUITECTURA Y EL URBANISMO	1.324.309	72.560
18 DIRECCION GENERAL DEL INSTITUTO GEOGRAFICO NACIONAL	2.879.945	144.281
20 SECRETARIA DE ESTADO DE INFRAESTRUCTURAS Y TRANSPORTES		7.287
26 SECRETARIA GENERAL DE COMUNICACIONES	874.040	365.210
27 DIRECCION GENERAL DE TELECOMUNICACIONES	2.590.303	255.665
32 DIRECCION GENERAL DE MARINA MERCANTE	2.575.732	451.871
34 DIRECCION GENERAL DE AVIACION CIVIL	1.313.523	36.877
38 DIRECCION GENERAL DE CARRETERAS	15.451.182	2.275.874
39 DIRECCION GENER. DE FERROCARRILES Y TRANSPORTE POR CARRETERA	1.662.693	85.823
<b>TOTAL SECCION</b>	<b>40.481.797</b>	<b>8.058.694</b>
<b>SECCION 18 MINISTERIO DE EDUCACION Y CULTURA</b>		
01 MINISTERIO, SUBSECRETARIA Y SERVICIOS GENERALES	663.663	155.212
02 SECRETARIA GENERAL TECNICA	1.243.168	976.633
03 DIRECCION GENERAL DE COORDINACION Y DE LA ALTA INSPECCION	416.841	1.063.893
04 DIR. GEN. DE PROGRAMACION ECONOMICA Y CONTROL PRESUPUESTARIO	218.904	350
05 DIRECCION GENERAL DE PERSONAL Y SERVICIOS	629.210.718	3.319.092
06 SECR. DE ESTADO DE UNIVERSIDADES, INVESTIGACION Y DESARROLLO	443.909	80.547
07 DIRECCION GENERAL DE ENSEÑANZA SUPERIOR	366.157	384.319
08 DIRECCION GENERAL DE INVESTIGACION Y DESARROLLO - CICYT	460.231	598.612
09 SECRETARIA GENERAL DE EDUCACION Y FORMACION PROFESIONAL	813.524	2.114.162
10 DIRECCION GENERAL DE CENTROS EDUCATIVOS	477.110	23.583.670
11 DIREC. GENER. DE FORMACION PROFESIONAL Y PROMOCION EDUCATIVA	532.157	12.855.145
12 SECRETARIA DE ESTADO DE CULTURA	750.180	79.884
13 DIRECCION GENERAL DE BELLAS ARTES Y BIENES CULTURALES	3.479.567	1.326.310
14 DIRECCION GENERAL DEL LIBRO, ARCHIVOS Y BIBLIOTECAS	1.987.832	694.896
15 DIRECCION GENERAL DE COOPERACION Y COMUNICACION CULTURAL	200.752	194.642
<b>TOTAL SECCION</b>	<b>641.264.713</b>	<b>47.426.567</b>
<b>SECCION 19 MINISTERIO DE TRABAJO Y ASUNTOS SOCIALES</b>		
01 MINISTERIO Y SUBSECRETARIA	15.630.041	4.924.427
02 SECRETARIA DE ESTADO DE LA SEGURIDAD SOCIAL	614.958	



**ESTADO**  
**RESUMEN GENERAL POR SERVICIOS Y CAPITULOS**  
**DEL PRESUPUESTO DE GASTOS**

**P.G.E.**  
**1.997**

(En miles de pesetas)

CAPITULO 3	CAPITULO 4	CAPITULO 6	CAPITULO 7	CAPITULO 8	CAPITULO 9	TOTAL
		58.685.552				71.533.687
	11.669.683	235.172.797	7.411.068	50.000		81.775.464
				384.871		869.991.986
	500.000	144.200			270.000	5.883.727
	1.583	815.711				9.791.859
		7.750				434.419
	367.400	54.600			71.209.000	73.609.073
	92.822.683	153.420	4.324.620			100.298.085
		12.128				669.754
		19.540				889.629
		3.870.000				14.942.108
		68.165				3.537.009
		992.600				1.661.701
		4.632				13.822.946
		8.818				968.728
		88.510	14.413.000			2.588.435
	10.975.706	24.181	2.017.467			15.521.512
		87.000		561.000		14.013.114
157.649		24.700		80.000.000		81.585.739
		17.557		82.353.500		83.556.711
		12.000				826.814
	840.314	400.460	23.123.581			224.326
		8.300	1.411.719			25.576.186
	374.474	27.000				2.025.347
	664.000	179.500	414.000	2.291.000		2.458.149
	2.838.677	506.000	6.096.511			12.741.926
157.649	109.384.837	7.526.772	51.800.898	236.684.500		9.774.300
						477.401.597
1.000	10.289.967	1.635.970	175.000	81.000		32.520.448
	49.000	200.000	18.000			869.711
34.900	121.551	5.877.354				230.116.956
3.000	10.000	3.896.000		10.000	19.000	279.549.114
	4.224.401	871.000	76.950	2.000		74.912.856
	3.781.500	8.000				4.376.832
38.900	18.476.419	12.488.324	269.950	93.000	19.000	622.345.917
	1.430.377	3.105.000	350.000	24.250		20.958.929
		294.000				303.426
	5.600	150.280				270.668
54.975		7.050.143	102.111.975	2.333.000	705.835	113.652.797
		1.360.000				4.384.226
44.390	151.328.000	155.000	117.982.500	100.000.000	125.673	369.642.850
	28.476.698	1.200.000	12.000.000	605.000		43.520.948
	430.904	3.100.000				6.376.672
	7.714.012	2.464.800	839.000			14.045.415
	11.804.285	1.200.000				14.354.685
		309.261.000	8.146.200	5.085.000	28.888	340.248.144
	60.761	46.679.400	680.600			49.169.277
99.365	201.250.637	376.019.623	242.110.275	108.047.250	860.396	976.928.037
	12.103.032	1.386	4.119.256			17.042.549
	898.937					3.118.738
	2.431.137		21.921.613			1.480.734
	6.487.000	1.505.939		38.000		24.572.004
	31.394.457	8.732	3.345.180			640.560.749
	9.894.045		11.277.632			35.272.825
	1.407.527	6.237	18.352.462			21.922.153
	975.944	209.639				20.825.069
	123.780.507					4.113.269
	85.206.045					147.841.287
	21.753.124	6.000	4.712.633			98.593.347
	919.142	4.005.166	10.203.412			27.301.021
	674.131	2.082.036	387.000			19.933.597
	1.124.631	5.000				5.825.895
	299.049.659	7.830.135	74.319.188	38.000		1.525.025
						1.069.928.262
6.000	3.381.069	1.137.059	20.000	505.631.200	13.000	530.742.796
	387.321.047					387.936.005



**ESTADO**  
**RESUMEN GENERAL POR SERVICIOS Y CAPITULOS**  
**DEL PRESUPUESTO DE GASTOS**

**P.G.E.**  
**1.997**

(En miles de pesetas)

SERVICIOS	CAPITULO 1	CAPITULO 2
03 SECRETARIA GENERAL DE EMPLEO	2.639.875	73.619
04 SECRETARIA GENERAL DE ASUNTOS SOCIALES	1.263.782	222.127
05 DIRECCION GENER. DE INSPECCION DE TRABAJO Y SEGURIDAD SOCIAL	9.287.439	667.302
06 INTERVENCION GENERAL DE LA SEGURIDAD SOCIAL	682.074	127.416
<b>TOTAL SECCION</b>	<b>30.118.169</b>	<b>6.014.891</b>
<b>SECCION 20 MINISTERIO DE INDUSTRIA Y ENERGIA</b>		
01 MINISTERIO, SUBSECRETARIA Y SERVICIOS GENERALES	2.180.025	916.519
02 SECRETARIA GENERAL TECNICA	615.423	36.968
03 SECRETARIA DE ESTADO DE LA ENERGIA Y RECURSOS MINERALES	258.848	
05 DIRECCION GENERAL DE LA ENERGIA	391.013	
06 DIRECCION GENERAL DE MINAS	212.986	
08 DIRECCION GENERAL DE TECNOLOGIA Y SEGURIDAD INDUSTRIAL	580.005	
15 DIRECCION GENERAL DE INDUSTRIA	642.428	
<b>TOTAL SECCION</b>	<b>4.880.728</b>	<b>953.487</b>
<b>SECCION 21 MINISTERIO DE AGRICULTURA, PESCA Y ALIMENTACION</b>		
01 SUBSECRETARIA DE AGRICULTURA, PESCA Y ALIMENTACION	4.883.299	2.546.094
02 SECRETARIA GENERAL TECNICA	1.642.482	303.334
06 DIRECCION GENERAL DE PRODUCCIONES Y MERCADOS AGRICOLAS	803.490	64.779
07 DIRECCION GENERAL DE PRODUCCIONES Y MERCADOS GANADEROS	267.101	16.567
08 DIRECCION GENERAL DE SANIDAD DE LA PRODUCCION AGRARIA	486.704	109.326
09 SECRETARIA GENERAL DE PESCA MARITIMA	393.611	310.513
11 DIRECCION GENERAL DE RECURSOS PESQUEROS	478.813	169.005
21 SECRETARIA GENERAL DE AGRICULTURA Y ALIMENTACION	883.991	33.816
22 D.G. DE POLITICA ALIMENTARIA E INDUSTRIAS AGRARIAS Y ALIM.	1.128.077	71.888
23 DIRECCION GENERAL DE PLANIFICACION Y DESARROLLO RURAL	2.048.245	173.811
24 DIRECCION GENERAL DE ESTRUCTURAS Y MERCADOS PESQUEROS	430.341	46.222
<b>TOTAL SECCION</b>	<b>13.446.154</b>	<b>3.845.355</b>
<b>SECCION 22 MINISTERIO PARA LAS ADMINISTRACIONES PUBLICAS</b>		
01 MINISTERIO, SUBSECRETARIA Y SERVICIOS GENERALES	2.382.010	967.572
02 SECRETARIA DE ESTADO PARA LA ADMINISTRACION PUBLICA	2.118.132	498.723
03 SECRETARIA DE ESTADO PARA LAS ADMINISTRACIONES TERRITORIALES	951.183	140.287
<b>TOTAL SECCION</b>	<b>5.451.325</b>	<b>1.606.582</b>
<b>SECCION 23 MINISTERIO DE MEDIO AMBIENTE</b>		
01 MINISTERIO, SUBSECRETARIA Y SERVICIOS GENERALES	3.286.404	1.813.608
02 SECRETARIA GENERAL TECNICA		350
03 DIRECCION GENERAL DEL INSTITUTO NACIONAL DE METEOROLOGIA	4.984.190	1.946.673
04 SECRETARIA DE ESTADO DE AGUAS Y COSTAS	319.400	7.094
05 DIRECCION GRAL. DE OBRAS HIDRAULICAS Y CALIDAD DE LAS AGUAS	1.394.747	71.915
06 DIRECCION GENERAL DE COSTAS	2.709.076	479.273
07 SECRETARIA GENERAL DE MEDIO AMBIENTE		700
08 DIRECCION GENERAL DE CALIDAD Y EVALUACION AMBIENTAL	591.144	20.943
09 DIRECCION GENERAL DE CONSERVACION DE LA NATURALEZA	903.745	250.021
<b>TOTAL SECCION</b>	<b>14.188.706</b>	<b>4.590.577</b>
<b>SECCION 25 MINISTERIO DE LA PRESIDENCIA</b>		
01 PRESIDENTE DEL GOBIERNO	2.817.209	900.003
02 MINISTERIO Y SERVICIOS GENERALES	2.691.406	5.688.022
03 SECRETARIA DE ESTADO DE LA COMUNICACION	1.349.332	396.051
<b>TOTAL SECCION</b>	<b>6.857.947</b>	<b>6.984.076</b>
<b>SECCION 26 MINISTERIO DE SANIDAD Y CONSUMO</b>		
01 MINISTERIO Y SUBSECRETARIA	2.977.292	305.799
02 SECRETARIA GENERAL TECNICA	1.809.403	1.086.790
07 DIRECCION GENERAL DE SALUD PUBLICA	2.115.645	1.078.710
09 DIRECCION GENERAL DE FARMACIA Y PRODUCTOS SANITARIOS	744.716	218.321
11 SECRETARIA GENERAL DE ASISTENCIA SAMITARIA	415.581	28.570
<b>TOTAL SECCION</b>	<b>8.062.637</b>	<b>2.718.190</b>
<b>SECCION 31 GASTOS DE DIVERSOS MINISTERIOS</b>		
02 D.G. PRESUPUESTOS. GASTOS DE LOS DEPARTAMENTOS MINISTERIALES	161.992.000	960.000
03 DIRECCION GENERAL DEL PATRIMONIO DEL ESTADO		194.200
04 SUBSECRETARIA DE ECONOMIA Y HACIENDA		
08 DIRECCION GENERAL DEL TESORO Y POLITICA FINANCIERA		
09 SECRETARIA DE ESTADO DE ECONOMIA		
<b>TOTAL SECCION</b>	<b>161.992.000</b>	<b>1.154.200</b>
<b>SECCION 32 ENTES TERRITORIALES</b>		
02 D. G. COORDINACION CON LAS HACIENDAS TERRITORIALES. CATALUÑA		
03 D. G. COORDINACION CON LAS HACIENDAS TERRITORIALES. GALICIA		
09 D. G. COORDIN. HACIENDAS TERRITORIALES. COMUNIDAD VALENCIANA		
10 DIR. G. COORDINACION CON LAS HACIENDAS TERRITORIALES. ARAGON		
16 DIR. G. COORDINACION CON LAS HACIENDAS TERRITORIALES. MADRID		





**ESTADO**  
**RESUMEN GENERAL POR SERVICIOS Y CAPITULOS**  
**DEL PRESUPUESTO DE GASTOS**

**P.G.E.**  
**1.997**

(En miles de pesetas)

CAPITULO 3	CAPITULO 4	CAPITULO 6	CAPITULO 7	CAPITULO 8	CAPITULO 9	TOTAL
	337.755.478		5.614.440			346.083.412
	34.752.900	60.000	2.264.649			38.563.458
		36.000				9.954.741
6.000	763.210.494	1.233.059	7.899.089	505.631.200	13.000	845.490
						1.314.125.902
	1.653.419	438.430	36.660	33.700		5.258.753
		17.572				669.963
	5.560.827	35.000	6.186.175			12.040.850
		15.000				406.013
	4.546.817	190.000	2.185.000			7.134.803
			40.075.000	4.234.000		44.889.005
	2.000.000	10.000	37.382.020	66.226.000		106.260.448
	13.761.063	706.002	85.864.855	70.493.700		176.659.835
	26.372.589	246.970	19.186.200	22.500		53.257.652
	29.000	821.730	473.400			3.269.946
	509.700	646.300	9.978.200			12.002.469
		124.000	8.090.100			8.497.768
		1.535.000	4.272.700			6.403.730
	1.917.568	179.700	1.717.380			4.518.772
		1.230.600				1.878.418
	34.967.000					35.884.807
	223.000	353.700	6.291.000			8.067.665
10.000	423.200	8.019.200	30.415.834	10.000		41.100.290
	267.700	430.000	10.839.820			12.014.083
10.000	64.709.757	13.587.200	91.264.634	32.500		186.895.600
1.000	1.583.000	139.500	105.000	8.000	4.000	5.190.082
	30.000	945.500				3.592.355
	35.000	43.000	19.894.703			21.064.173
1.000	1.648.000	1.128.000	19.999.703	8.000	4.000	29.846.610
	130.072	1.634.378		24.250		6.888.712
						350
	706.829	983.817	1.348.000			9.969.509
	1.406.164	298.000	1.068.400	42.829.998		45.929.056
	8.905.504	118.169.363	4.081.161			132.622.690
		14.193.795				17.382.144
						700
	175.601	3.441.566	4.474.618			8.703.872
	3.687.153	12.079.700	6.367.451			23.288.070
	15.011.323	150.800.619	17.339.630	42.854.248		244.785.103
	45.000	397.300				4.159.512
	18.541.667	466.000	1.621.992	5.400		29.014.487
		35.000		4.000		1.784.383
	18.586.667	898.300	1.621.992	9.400		34.958.382
	11.495.823		1.655.620	15.660		16.450.194
	156.420	364.803				3.417.416
	250.000	174.123				3.618.478
		21.751				984.788
	3.245.944.315		31.444.245			3.277.832.711
	3.257.846.558	560.677	33.099.865	15.660		3.302.303.587
	11.467.964	810.402				175.230.366
		7.200.000	10.980.000			18.374.200
	7.774.434		886.000			8.160.434
	10.800.000					10.800.000
	1.800.000					1.800.000
	31.842.398	8.010.402	11.366.000			214.365.000
	22.298.000		4.300.000			26.598.000
	2.065.000					2.065.000
	2.000.000		3.000.000			5.000.000
			1.800.000			1.800.000
	20.933.000		7.749.000			28.682.000



**ESTADO**  
**RESUMEN GENERAL POR SERVICIOS Y CAPITULOS**  
**DEL PRESUPUESTO DE GASTOS**

**P.G.E.**  
**1.997**

(En miles de pesetas)

SERVICIOS	CAPITULO 1	CAPITULO 2
18 DIR. G. COORDINACION CON LAS HACIENDAS TERRITORIALES. VARIAS 19 D.G.DE COORDINACION CON LAS HACIENDAS TERRITORIALES.MELILLA 23 D. G. COORDINACION HACIENDAS TERRIT. TRANSFER. A CORP. LOC. <b>TOTAL SECCION</b>		
<b>SECCION 33 FONDO DE COMPENSACION INTERTERRITORIAL</b> 03 D. G. COORDINACION CON LAS HACIENDAS TERRITORIALES. GALICIA 04 D.G. COORDINACION CON LAS HACIENDAS TERRITORIALES. ANDALUCIA 05 D. G. COORD. HACIENDAS TERRITORIALES. PRINCIPADO DE ASTURIAS 06 D.G. COORDINACION CON LAS HACIENDAS TERRITORIALES. CANTABRIA 08 D. G. COORDINACION HACIENDAS TERRITORIALES. REGION DE MURCIA 09 D. G. COORDIN. HACIENDAS TERRITORIALES. COMUNIDAD VALENCIANA 11 D. G. COORDINAC. HACIENDAS TERRITORIALES. CASTILLA-LA MANCHA 12 D. G. COORDINACION CON LAS HACIENDAS TERRITORIALES. CANARIAS 14 D.G. COORDINAC. CON LAS HACIENDAS TERRITORIALES. EXTREMADURA 17 D. G. COORD. CON LAS HACIENDAS TERRITORIALES. CASTILLA-LEON <b>TOTAL SECCION</b>		
<b>SECCION 34 RELACIONES FINANCIERAS CON LA UNION EUROPEA</b> 01 DIR. GEN. PRES. RELACIONES FINANCIERAS CON LA UNION EUROPEA <b>TOTAL SECCION</b>		
<b>TOTAL PRESUPUESTO GASTOS SUBSECTOR ESTADO</b>	<b>2.982.598.484</b>	<b>304.850.372</b>



**ESTADO**  
**RESUMEN GENERAL POR SERVICIOS Y CAPITULOS**  
**DEL PRESUPUESTO DE GASTOS**

**P.G.E.**  
**1.997**

(En miles de pesetas)

CAPITULO 3	CAPITULO 4	CAPITULO 8	CAPITULO 7	CAPITULO 8	CAPITULO 9	TOTAL
	2.461.361.200					2.461.361.200
	365.200					365.200
38.000	1.276.062.000				390.000	1.276.490.000
38.000	3.785.084.400		16.849.000		390.000	3.802.361.400
			24.285.215			24.285.215
			53.228.672			53.228.672
			4.351.778			4.351.778
			1.252.502			1.252.502
			4.281.159			4.281.159
			7.920.077			7.920.077
			9.688.237			9.688.237
			6.123.936			6.123.936
			10.183.908			10.183.908
			11.929.416			11.929.416
			133.244.900			133.244.900
	919.738.700		17.740.000			937.478.700
	919.738.700		17.740.000			937.478.700
3.459.646.925	9.716.591.423	824.659.625	813.087.815	964.536.229	4.826.800.721	23.892.771.594





**RESUMEN GENERAL POR ARTICULOS Y GRANDES CENTROS GESTORES  
DEL PRESUPUESTO DE GASTOS  
AMBITO: SUBSECTOR ESTADO**

**ESTADO**  
**RESUMEN GENERAL DE GASTOS POR ARTICULOS Y SECCIONES**

**P.G.E.**  
**1.997**

CAPITULOS Y ARTICULOS	SECCION 01	SECCION 02
10-Altos Cargos		4.054.389
11-Personal eventual		283.948
12-Funcionarios		4.033.041
13-Laborales		461.720
14-Otro personal		69.050
15-Incentivos al rendimiento		
16-Cuotas, prestaciones y gastos sociales a cargo del empleador		1.436.516
<b>1 GASTOS DE PERSONAL</b>		<b>10.338.664</b>
20-Arrendamientos y cánones		135.055
21-Reparaciones, mantenimiento y conservación		646.757
22-Material, suministros y otros		2.919.633
23-Indemnizaciones por razón del servicio		2.117.903
24-Gastos de publicaciones		676.723
25-Conciertos de asistencia sanitaria.		
<b>2 GASTOS CORRIENTES EN BIENES Y SERVICIOS</b>		<b>6.496.071</b>
30-De Deuda Pública interior		
31-De préstamos del interior		
32-De Deuda Pública exterior		
33-De préstamos del exterior		
34-De depósitos, fianzas y otros		
<b>3 GASTOS FINANCIEROS</b>		
44-A Empresas Públicas y otros Entes Públicos		
45-A Comunidades Autónomas		
46-A Corporaciones Locales		
47-A Empresas Privadas		57.355
48-A Familias e Instituciones sin fines de lucro	989.812	1.776.162
49-A1 exterior		
<b>4 TRANSFERENCIAS CORRIENTES</b>	<b>989.812</b>	<b>1.833.517</b>
60-Inv. nueva en infraestr. y bienes destinados al uso general		
61-Inv. de reposición en infraes. y bienes dest. al uso general		
62-Inv. nueva asociada al funcionamiento operativo de los serv.		
63-Inv. de reposición asociada al func. operativo de los serv.		
64-Gastos de inversiones de carácter inmaterial		
65-Inversiones militares en infraestructura y otros bienes		
66-Inv. militares asociadas al funcionamiento de los servicios		
67-Gastos militares de inversiones de carácter inmaterial		
68-Inversiones militares asociadas al mantenimiento de las FAS		
<b>6 INVERSIONES REALES</b>		
74-A Empresas Públicas y otros Entes Públicos		
75-A Comunidades Autónomas		
76-A Corporaciones Locales		
77-A Empresas Privadas		
78-A Familias e Instituciones sin fines de lucro		
79-A1 exterior		
<b>7 TRANSFERENCIAS DE CAPITAL</b>		
82-Concesión de préstamos al sector público		
83-Concesión de préstamos fuera del sector público		
84-Constitución de depósitos y fianzas		
85-Adquisición de acciones dentro del sector público		
86-Adquisición de acciones fuera del sector público		
87-Aportaciones patrimoniales a promotores de infraestructuras		
<b>8 ACTIVOS FINANCIEROS</b>		
90-Amortización de Deuda Pública interior		
91-Amortización de Préstamos del interior		
92-Amortización de Deuda Pública exterior		
93-Amortización de Préstamos del exterior		
94-Devolución de depósitos y fianzas		
<b>9 PASIVOS FINANCIEROS</b>		
<b>TOTAL PROGRAMAS</b>	<b>989.812</b>	<b>18.668.252</b>
41-A Organismos Autónomos Administrativos		
42-A la Seguridad Social		

**ESTADO** **P.G.E.**  
**RESUMEN GENERAL DE GASTOS POR ARTICULOS Y SECCIONES** **1.997**

SECCION 03	SECCION 04	SECCION 05	SECCION 06	SECCION 07	SECCION 08
197.813 124.371 3.491.562 386.513 2.610 245.710 361.156	226.073 46.790 818.469 80.153 5.000 56.264	100.683 29.691 577.294 135.000 51.452 52.985			293.353 118.584 1.231.845 92.245 50.782 90.180
<b>4.809.735</b>	<b>1.232.749</b>	<b>947.105</b>		<b>788.125.570</b>	<b>1.876.989</b>
119.000 61.500 313.800 89.000 10.000	17.935 109.683 221.254 25.000 4.524	4.500 21.088 91.223 23.800 3.200			65.500 98.600 631.050 347.400 439.000
<b>593.300</b>	<b>378.396</b>	<b>143.811</b>			<b>1.581.550</b>
			3.093.478.650 65.988.174 197.225.817 102.588.321 2.000		
			<b>3.459.282.962</b>		
600	27.757	16.528		121.295.338	95.996
<b>600</b>	<b>27.757</b>	<b>16.528</b>		<b>121.295.338</b>	<b>95.996</b>
110.000 3.000	46.000	30.000			75.000 50.000
<b>113.000</b>	<b>46.000</b>	<b>30.000</b>			<b>125.000</b>
20.000	3.000	1.500			10.000
<b>20.000</b>	<b>3.000</b>	<b>1.500</b>			<b>10.000</b>
			3.560.726.960 328.701.008 159.280.000 776.806.357		
			<b>4.825.514.325</b>		
<b>5.536.635</b>	<b>1.687.902</b>	<b>1.138.944</b>	<b>8.284.797.287</b>	<b>909.420.908</b>	<b>3.689.535</b>

**ESTADO**  
**RESUMEN GENERAL DE GASTOS POR ARTICULOS Y SECCIONES**

**P.G.E.**  
**1.997**

CAPITULOS Y ARTICULOS	SECCION 01	SECCION 02
43-A Organismos Autónomos Comerciales, Industriales o Financ. 44-A Empresas Públicas y otros Entes Públicos		
<b>4 TRANSFERENCIAS CORRIENTES</b>		
71-A Organismos Autónomos Administrativos 72-A 1a Seguridad Social 73-A Organismos Autónomos Comerciales, Industriales o Financ. 74-A Empresas Públicas y otros Entes Públicos		
<b>7 TRANSFERENCIAS DE CAPITAL</b>		
<b>TOTAL TRANSFERENCIAS ENTRE SUBSECTORES</b>		
<b>TOTAL SECCION</b>	<b>989.812</b>	<b>18.668.252</b>





**ESTADO**  
**RESUMEN GENERAL DE GASTOS POR ARTICULOS Y SECCIONES**

**P.G.E.**  
**1.997**

CAPITULOS Y ARTICULOS	SECCION 12	SECCION 13
10-Altos Cargos	145.075	1.092.812
11-Personal eventual	66.700	86.238
12-Funcionarios	17.571.230	114.778.520
13-Laborales	8.630.621	3.113.107
14-Otro personal	49.276	2.779.514
15-Incentivos al rendimiento	455.198	936.226
16-Cuotas, prestaciones y gastos sociales a cargo del empleador	2.574.900	5.866.375
<b>1 GASTOS DE PERSONAL</b>	<b>29.493.000</b>	<b>128.652.792</b>
20-Arrendamientos y cánones	2.191.630	2.862.477
21-Reparaciones, mantenimiento y conservación	1.290.573	1.156.558
22-Material, suministros y otros	5.593.725	8.836.797
23-Indemnizaciones por razón del servicio	1.692.858	859.954
24-Gastos de publicaciones	12.214	24.711
25-Conciertos de asistencia sanitaria.		
<b>2 GASTOS CORRIENTES EN BIENES Y SERVICIOS</b>	<b>10.781.000</b>	<b>13.740.497</b>
30-De Deuda Pública Interior		
31-De préstamos del interior		
32-De Deuda Pública exterior		
33-De préstamos del exterior		
34-De depósitos, fianzas y otros	13.049	
<b>3 GASTOS FINANCIEROS</b>	<b>13.049</b>	
44-A Empresas Públicas y otros Entes Públicos		
45-A Comunidades Autónomas		141.000
46-A Corporaciones Locales		659.000
47-A Empresas Privadas		
48-A Familias e Instituciones sin fines de lucro	8.287.322	5.586.295
49-AI exterior	38.334.484	4.950
<b>4 TRANSFERENCIAS CORRIENTES</b>	<b>46.621.806</b>	<b>6.391.245</b>
60-Inv. nueva en infraestr. y bienes destinados al uso general		
61-Inv. de reposición en infraes. y bienes dest. al uso general		
62-Inv. nueva asociada al funcionamiento operativo de los serv.	267.000	3.203.000
63-Inv. de reposición asociada al func. operativo de los serv.	3.076.715	1.837.000
64-Gastos de inversiones de carácter inmaterial		
65-Inversiones militares en infraestructura y otros bienes		
66-Inv. militares asociadas al funcionamiento de los servicios		
67-Gastos militares de inversiones de carácter inmaterial		
68-Inversiones militares asociadas al mantenimiento de las FAS		
<b>6 INVERSIONES REALES</b>	<b>3.343.715</b>	<b>5.040.000</b>
74-A Empresas Públicas y otros Entes Públicos		
75-A Comunidades Autónomas		50.000
76-A Corporaciones Locales		
77-A Empresas Privadas		
78-A Familias e Instituciones sin fines de lucro		
79-AI exterior		
<b>7 TRANSFERENCIAS DE CAPITAL</b>		<b>50.000</b>
82-Concesión de préstamos al sector público		
83-Concesión de préstamos fuera del sector público	4.400	204.000
84-Constitución de depósitos y fianzas		1.000
85-Adquisición de acciones dentro del sector público		
86-Adquisición de acciones fuera del sector público		
87-Aportaciones patrimoniales a promotores de infraestructuras		
<b>8 ACTIVOS FINANCIEROS</b>	<b>4.400</b>	<b>205.000</b>
90-Amortización de Deuda Pública Interior		
91-Amortización de Préstamos del interior		
92-Amortización de Deuda Pública exterior		
93-Amortización de Préstamos del exterior		
94-Devolución de depósitos y fianzas		
<b>9 PASIVOS FINANCIEROS</b>		
<b>TOTAL PROGRAMAS</b>	<b>90.256.970</b>	<b>154.079.534</b>
41-A Organismos Autónomos Administrativos	23.616.560	498.000
42-A la Seguridad Social		17.000

**ESTADO** **P.G.E.**  
**RESUMEN GENERAL DE GASTOS POR ARTICULOS Y SECCIONES** **1.997**

SECCION 14	SECCION 15	SECCION 16	SECCION 17	SECCION 18	SECCION 19
140.304 73.850 379.443.908 66.796.285 11.365.612 8.412.659 27.746.747	296.302 115.563 41.502.269 7.575.409 4.336.148 4.341.751	583.329 521.926 510.964.527 7.840.451 13.821 13.858.387 6.448.456	112.724 114.528 18.118.354 10.972.658 3.372.030 1.716.848 6.074.655	152.524 85.845 571.114.558 26.197.204 5.024.819 2.018.327 36.671.436	99.166 98.594 19.533.636 4.449.801 2.346 1.612.268 4.322.358
<b>491.979.365</b>	<b>58.187.442</b>	<b>540.230.897</b>	<b>40.481.797</b>	<b>641.264.713</b>	<b>30.118.169</b>
1.730.838 13.407.101 90.637.918 17.361.567 236.778	3.730.425 1.659.890 6.901.363 1.256.817 131.004	1.380.028 5.627.276 34.911.356 7.643.144 21.693 1.145.930	479.062 850.288 5.420.591 1.214.606 94.147	227.194 968.896 43.150.772 2.871.317 208.388	1.055.605 641.351 3.216.629 1.034.043 67.263
<b>123.374.202</b>	<b>13.679.499</b>	<b>50.729.427</b>	<b>8.058.694</b>	<b>47.426.567</b>	<b>6.014.891</b>
		1.500	99.365		6.000
	157.649	37.400			
	<b>157.649</b>	<b>38.900</b>	<b>99.365</b>		<b>6.000</b>
1.455.270 2.538.056	1.581.400 629.373 22.450	6.800 3.326.000 133.000 10.000 10.784.864 120.854	155.842.000 2.003.861 12.983.359 1.063.872	9.746.656 360.126 1.731.894 194.000 218.267.581 1.793.470	16.960.000 31.500 10.000 81.148.563 5.552.910
<b>3.993.326</b>	<b>2.233.223</b>	<b>14.381.518</b>	<b>171.893.092</b>	<b>232.093.727</b>	<b>103.702.973</b>
129.503.403 53.823.034 28.312.093 23.534.267	79.960 3.009.512 4.437.300	1.406.679 11.046.645 35.000	251.800.543 109.167.750 5.842.873 6.150.872 3.057.585	2.721.507 4.919.329 189.299	460.436 627.123 145.500
<b>235.172.797</b>	<b>7.526.772</b>	<b>12.488.324</b>	<b>376.019.623</b>	<b>7.830.135</b>	<b>1.233.059</b>
	117.000		120.799.621 41.478.673 3.725.300 300.000 63.306.681 150.000	508.655 161.761 237.000 40.026.745	1.900.000 78.855 133.245
	1.200.000 17.419.469 420.000 414.000	160.000 15.000 18.000			
	<b>19.570.469</b>	<b>193.000</b>	<b>229.760.275</b>	<b>40.934.161</b>	<b>2.112.100</b>
384.871	162.353.500 270.000 15.000 50.339.000 23.707.000	92.000 1.000	6.190.000 1.157.250 700.000 100.000.000	38.000	505.612.200 19.000
<b>384.871</b>	<b>236.684.500</b>	<b>93.000</b>	<b>108.047.250</b>	<b>38.000</b>	<b>505.631.200</b>
		19.000	231.508 28.888 600.000		13.000
		<b>19.000</b>	<b>860.396</b>		<b>13.000</b>
<b>854.904.561</b>	<b>338.019.554</b>	<b>618.174.066</b>	<b>935.220.492</b>	<b>969.587.303</b>	<b>648.831.392</b>
779.240	11.175.706		8.586	25.570.941	278.585.651 377.941.934

**ESTADO**  
**RESUMEN GENERAL DE GASTOS POR ARTICULOS Y SECCIONES**

**P.G.E.**  
**1.997**

CAPITULOS Y ARTICULOS	SECCION 12	SECCION 13
43-A Organismos Autónomos Comerciales, Industriales o Financ. 44-A Empresas Públicas y otros Entes Públicos	3.551.669	15.000 350.000
<b>4 TRANSFERENCIAS CORRIENTES</b>	<b>27.168.229</b>	<b>880.000</b>
71-A Organismos Autónomos Administrativos	486.768	6.000
72-A 1a Seguridad Social		
73-A Organismos Autónomos Comerciales, Industriales o Financ. 74-A Empresas Públicas y otros Entes Públicos	335.000	9.000
<b>7 TRANSFERENCIAS DE CAPITAL</b>	<b>821.768</b>	<b>15.000</b>
<b>TOTAL TRANSFERENCIAS ENTRE SUBSECTORES</b>	<b>27.989.997</b>	<b>895.000</b>
<b>TOTAL SECCION</b>	<b>118.246.967</b>	<b>154.974.534</b>

**ESTADO** **P.G.E.**  
**RESUMEN GENERAL DE GASTOS POR ARTICULOS Y SECCIONES** **1.997**

SECCION 14	SECCION 15	SECCION 16	SECCION 17	SECCION 18	SECCION 19
6.897.117	2.589.027 93.386.881	4.094.901	29.348.959	41.384.991	2.178.322 801.614
<b>7.676.357</b>	<b>107.151.614</b>	<b>4.094.901</b>	<b>29.357.545</b>	<b>66.955.932</b>	<b>659.507.521</b>
287.226	9.141.048			27.458.793	5.551.474 11.880
7.123.842	2.764.761 20.324.620	76.950	12.350.000	5.926.234	203.635 20.000
<b>7.411.068</b>	<b>32.230.429</b>	<b>76.950</b>	<b>12.350.000</b>	<b>33.385.027</b>	<b>5.786.989</b>
<b>15.087.425</b>	<b>139.382.043</b>	<b>4.171.851</b>	<b>41.707.545</b>	<b>100.340.959</b>	<b>665.294.510</b>
<b>869.991.986</b>	<b>477.401.597</b>	<b>622.345.917</b>	<b>976.928.037</b>	<b>1.069.928.262</b>	<b>1.314.125.902</b>

**ESTADO**  
**RESUMEN GENERAL DE GASTOS POR ARTICULOS Y SECCIONES**

P.G.E.

1.997

CAPITULOS Y ARTICULOS	SECCION 20	SECCION 21
10-Altos Cargos	74.141	104.061
11-Personal eventual	81.968	54.036
12-Funcionarios	3.523.852	8.537.159
13-Laborales	534.889	2.085.373
14-Otro personal		
15-Incentivos al rendimiento	251.250	813.878
16-Cuotas, prestaciones y gastos sociales a cargo del empleador	414.628	1.851.647
<b>1 GASTOS DE PERSONAL</b>	<b>4.880.728</b>	<b>13.446.154</b>
20-Arrendamientos y cánones	35.324	414.106
21-Reparaciones, mantenimiento y conservación	123.599	351.054
22-Material, suministros y otros	626.256	2.359.302
23-Indemnizaciones por razón del servicio	154.377	632.519
24-Gastos de publicaciones	13.931	88.374
25-Conciertos de asistencia sanitaria.		
<b>2 GASTOS CORRIENTES EN BIENES Y SERVICIOS</b>	<b>953.487</b>	<b>3.845.355</b>
30-De Deuda Pública interior		
31-De préstamos del interior		
32-De Deuda Pública exterior		
33-De préstamos del exterior		
34-De depósitos, fianzas y otros		10.000
<b>3 GASTOS FINANCIEROS</b>		<b>10.000</b>
44-A Empresas Públicas y otros Entes Públicos	2.980.100	353.482
45-A Comunidades Autónomas	166.617	
46-A Corporaciones Locales		4.797
47-A Empresas Privadas	4.373.000	873.000
48-A Familias e Instituciones sin fines de lucro	59.477	1.268.392
49-A1 exterior	133.663	35.005.700
<b>4 TRANSFERENCIAS CORRIENTES</b>	<b>7.712.857</b>	<b>37.505.371</b>
60-Inv. nueva en infraestr. y bienes destinados al uso general		5.300.000
61-Inv. de reposición en infraes. y bienes dest. al uso general		1.680.300
62-Inv. nueva asociada al funcionamiento operativo de los serv.	27.572	1.403.400
63-Inv. de reposición asociada al func. operativo de los serv.	196.510	569.270
64-Gastos de inversiones de carácter inmaterial	481.920	4.634.230
65-Inversiones militares en infraestructura y otros bienes		
66-Inv. militares asociadas al funcionamiento de los servicios		
67-Gastos militares de inversiones de carácter inmaterial		
68-Inversiones militares asociadas al mantenimiento de las FAS		
<b>6 INVERSIONES REALES</b>	<b>706.002</b>	<b>13.587.200</b>
74-A Empresas Públicas y otros Entes Públicos	27.848.000	2.500.000
75-A Comunidades Autónomas		290.000
76-A Corporaciones Locales		
77-A Empresas Privadas	51.728.060	82.622.054
78-A Familias e Instituciones sin fines de lucro	5.601.960	135.000
79-A1 exterior		
<b>7 TRANSFERENCIAS DE CAPITAL</b>	<b>85.178.020</b>	<b>85.547.054</b>
82-Concesión de préstamos al sector público	25.646.000	
83-Concesión de préstamos fuera del sector público	44.847.700	32.500
84-Constitución de depósitos y fianzas		
85-Adquisición de acciones dentro del sector público		
86-Adquisición de acciones fuera del sector público		
87-Aportaciones patrimoniales a promotores de infraestructuras		
<b>8 ACTIVOS FINANCIEROS</b>	<b>70.493.700</b>	<b>32.500</b>
90-Amortización de Deuda Pública interior		
91-Amortización de Préstamos del interior		
92-Amortización de Deuda Pública exterior		
93-Amortización de Préstamos del exterior		
94-Devolución de depósitos y fianzas		
<b>9 PASIVOS FINANCIEROS</b>		
<b>TOTAL PROGRAMAS</b>	<b>169.924.794</b>	<b>153.973.634</b>
41-A Organismos Autónomos Administrativos		259.658
42-A la Seguridad Social		

**ESTADO** **P.G.E.**  
**RESUMEN GENERAL DE GASTOS POR ARTICULOS Y SECCIONES** **1.997**

SECCION 22	SECCION 23	SECCION 25	SECCION 26	SECCION 31	SECCION 32
91.593 119.377 3.997.723 373.188  482.018 387.426	90.378 86.405 8.691.211 2.769.607  865.301 1.685.804	205.433 574.127 3.352.238 1.337.861  658.366 729.922	58.028 53.397 5.165.239 1.283.017  430.056 1.072.900	4.064.000     157.928.000	
<b>5.451.325</b>	<b>14.188.706</b>	<b>6.857.947</b>	<b>8.062.637</b>	<b>161.992.000</b>	
210.860 324.800 996.085 65.237 9.600	100.198 1.055.786 2.721.287 677.859 35.447	69.416 321.562 6.396.556 183.062 13.480	59.532 223.263 2.209.990 197.632 27.773	94.500 1.059.700	
<b>1.606.582</b>	<b>4.590.577</b>	<b>6.984.076</b>	<b>2.718.190</b>	<b>1.154.200</b>	
1.000					38.000
<b>1.000</b>					<b>38.000</b>
10.000 50.000 5.000	55.600 2.000.000 295.422 761.879	11.043.493  353.000	1.300.000  651.433 241.164	1.800.000  10.800.000	8.736.000 2.487.659.400 1.285.947.000
<b>65.000</b>	<b>3.112.901</b>	<b>11.396.493</b>	<b>2.192.597</b>	<b>12.600.000</b>	<b>3.782.342.400</b>
30.000 1.098.000	54.615.807 86.032.849 1.399.962 2.098.756 6.653.245	898.300	115.000 435.874 9.803	8.010.402	
<b>1.128.000</b>	<b>150.800.619</b>	<b>898.300</b>	<b>560.677</b>	<b>8.010.102</b>	
40.000 19.854.703	60.001 5.289.811 100.000 1.426.731 1.348.000		4.700.000	10.980.000	16.849.000
<b>19.894.703</b>	<b>8.224.543</b>		<b>4.700.000</b>	<b>10.980.000</b>	<b>16.849.000</b>
8.000	24.250  42.829.998	9.400	15.660		
<b>8.000</b>	<b>42.854.248</b>	<b>9.400</b>	<b>15.660</b>		
4.000					390.000
<b>4.000</b>					<b>390.000</b>
<b>28.158.610</b>	<b>223.771.594</b>	<b>26.146.216</b>	<b>18.249.761</b>	<b>194.736.602</b>	<b>3.799.619.400</b>
1.583.000	3.586.754	1.146.130	1.299.025 3.245.944.315	11.467.964	2.742.000

**-ESTADO**  
**RESUMEN GENERAL DE GASTOS POR ARTICULOS Y SECCIONES**

**P.G.E.**  
**1.997**

CAPITULOS Y ARTICULOS	SECCION 20	SECCION 21
43-A Organismos Autónomos Comerciales, Industriales o Financ. 44-A Empresas Públicas y otros Entes Públicos	6.048.206	26.944.728
<b>4 TRANSFERENCIAS CORRIENTES</b>	<b>6.048.206</b>	<b>27.204.386</b>
71-A Organismos Autónomos Administrativos 72-A 1a Seguridad Social		9.500
73-A Organismos Autónomos Comerciales, Industriales o Financ. 74-A Empresas Públicas y otros Entes Públicos	686.835	5.708.080
<b>7 TRANSFERENCIAS DE CAPITAL</b>	<b>686.835</b>	<b>5.717.580</b>
<b>TOTAL TRANSFERENCIAS ENTRE SUBSECTORES</b>	<b>6.735.041</b>	<b>32.921.966</b>
<b>TOTAL SECCION</b>	<b>176.659.835</b>	<b>186.895.600</b>



**ESTADO** **P.G.E.**  
**RESUMEN GENERAL DE GASTOS POR ARTICULOS Y SECCIONES** **1.997**

SECCION 22	SECCION 23	SECCION 25	SECCION 26	SECCION 31	SECCION 32
	8.311.668	6.044.044	8.410.621	7.774.434	
1.583.000	11.898.422	7.190.174	3.255.653.961	19.242.398	2.742.000
105.000	4.114.300	5.830	48.202		
	5.000.787	1.616.162	26.744.245	386.000	
			1.607.418		
105.000	9.115.087	1.621.992	28.399.865	386.000	
1.688.000	21.013.509	8.812.166	3.284.053.826	19.628.398	2.742.000
29.846.610	244.785.103	34.958.382	3.302.303.587	214.365.000	3.802.361.400

**ESTADO**  
**RESUMEN GENERAL DE GASTOS POR ARTICULOS Y SECCIONES**

**P.G.E.**  
**1.997**

CAPITULOS Y ARTICULOS	SECCION 33	SECCION 34
10-Altos Cargos 11-Personal eventual 12-Funcionarios 13-Laborales 14-Otro personal 15-Incentivos al rendimiento 16-Cuotas, prestaciones y gastos sociales a cargo del empleador		
<b>1 GASTOS DE PERSONAL</b>		
20-Arrendamientos y cánones 21-Reparaciones, mantenimiento y conservación 22-Material, suministros y otros 23-Indemnizaciones por razón del servicio 24-Gastos de publicaciones 25-Conciertos de asistencia sanitaria.		
<b>2 GASTOS CORRIENTES EN BIENES Y SERVICIOS</b>		
30-De Deuda Pública interior 31-De préstamos del interior 32-De Deuda Pública exterior 33-De préstamos del exterior 34-De depósitos, fianzas y otros		
<b>3 GASTOS FINANCIEROS</b>		
44-A Empresas Públicas y otros Entes Públicos 45-A Comunidades Autónomas 46-A Corporaciones Locales 47-A Empresas Privadas 48-A Familias e Instituciones sin fines de lucro 49-A1 exterior		919.738.700
<b>4 TRANSFERENCIAS CORRIENTES</b>		<b>919.738.700</b>
60-Inv. nueva en infraestr. y bienes destinados al uso general 61-Inv. de reposición en infraes. y bienes dest. al uso general 62-Inv. nueva asociada al funcionamiento operativo de los serv. 63-Inv. de reposición asociada al func. operativo de los serv. 64-Gastos de inversiones de carácter inmaterial 65-Inversiones militares en infraestructura y otros bienes 66-Inv. militares asociadas al funcionamiento de los servicios 67-Gastos militares de inversiones de carácter inmaterial 68-Inversiones militares asociadas al mantenimiento de las FAS		
<b>6 INVERSIONES REALES</b>		
74-A Empresas Públicas y otros Entes Públicos 75-A Comunidades Autónomas 76-A Corporaciones Locales 77-A Empresas Privadas 78-A Familias e Instituciones sin fines de lucro 79-A1 exterior	133.244.900	17.740.000
<b>7 TRANSFERENCIAS DE CAPITAL</b>	<b>133.244.900</b>	<b>17.740.000</b>
82-Concesión de préstamos al sector público 83-Concesión de préstamos fuera del sector público 84-Constitución de depósitos y fianzas 85-Adquisición de acciones dentro del sector público 86-Adquisición de acciones fuera del sector público 87-Aportaciones patrimoniales a promotores de infraestructuras		
<b>8 ACTIVOS FINANCIEROS</b>		
90-Amortización de Deuda Pública interior 91-Amortización de Préstamos del interior 92-Amortización de Deuda Pública exterior 93-Amortización de Préstamos del exterior 94-Devolución de depósitos y fianzas		
<b>9 PASIVOS FINANCIEROS</b>		
<b>TOTAL PROGRAMAS</b>	<b>133.244.900</b>	<b>937.478.700</b>
41-A Organismos Autónomos Administrativos 42-A la Seguridad Social		

**ESTADO** **P.G.E.**  
**RESUMEN GENERAL DE GASTOS POR ARTICULOS Y SECCIONES** **1.997**

TOTAL					
8.118.181 2.735.938 1.720.510.635 145.115.102 22.679.078 35.199.874 1.048.239.676					
<b>2.982.598.484</b> 14.888.685 29.034.125 219.215.287 38.448.095 2.118.250 1.145.930					
<b>304.850.372</b> 3.093.578.015 66.034.674 197.225.817 102.588.321 220.098					
<b>3.459.646.925</b> 193.389.931 2.508.668.743 1.288.517.191 20.321.216 466.021.944 1.005.317.752					
<b>5.482.236.777</b> 311.716.350 196.880.899 17.142.389 44.103.308 19.643.882 129.503.403 53.823.034 28.312.093 23.534.267					
<b>824.659.625</b> 162.853.277 203.802.384 25.201.764 153.733.314 109.584.241 19.803.245					
<b>674.978.225</b> 699.801.700 47.141.531 717.000 50.339.000 23.707.000 142.829.998					
<b>964.536.229</b> 3.560.958.468 329.151.896 159.280.000 776.806.357 604.000					
<b>4.826.800.721</b>					
<b>19.520.307.358</b> 359.568.629 3.626.653.835					

**ESTADO**  
**RESUMEN GENERAL DE GASTOS POR ARTICULOS Y SECCIONES**

**P.G.E.**  
**1.997**

CAPITULOS Y ARTICULOS	SECCION 33	SECCION 34
43-A Organismos Autónomos Comerciales, Industriales o Financ. 44-A Empresas Públicas y otros Entes Públicos		
<b>4 TRANSFERENCIAS CORRIENTES</b>		
71-A Organismos Autónomos Administrativos 72-A Ia Seguridad Social 73-A Organismos Autónomos Comerciales, Industriales o Financ. 74-A Empresas Públicas y otros Entes Públicos		
<b>7 TRANSFERENCIAS DE CAPITAL</b>		
<b>TOTAL TRANSFERENCIAS ENTRE SUBSECTORES</b>		
<b>TOTAL SECCION</b>	<b>133.244.900</b>	<b>937.478.700</b>

**ESTADO** **P.G.E.**  
**RESUMEN GENERAL DE GASTOS POR ARTICULOS Y SECCIONES** **1.997**

TOTAL					
143.997.974 104.134.208					
<b>4.234.354.646</b>					
47.214.141 26.756.125 41.834.542 22.304.782					
<b>138.109.590</b>					
<b>4.372.464.236</b>					
<b>23.892.771.594</b>					





**RESUMEN GENERAL POR CAPITULOS  
DEL PRESUPUESTO DE GASTOS**

**- SUBSECTOR ESTADO -**



**ESTADO**  
**RESUMEN GENERAL POR CAPITULOS**  
**DEL PRESUPUESTO DE GASTOS**

**P.G.E.**  
**1.997**

<b>CAPITULOS</b>	<b>DOTACIONES</b>
1-GASTOS DE PERSONAL	2.062.898.484
2-GASTOS CORRIENTES EN BIENES Y SERVICIOS	304.950.372
3-GASTOS FINANCIEROS	3.459.646.925
4-TRANSFERENCIAS CORRIENTES	5.482.236.777
<b>OPERACIONES CORRIENTES</b>	<b>12.229.332.558</b>
6-INVERSIONES REALES	824.659.625
7-TRANSFERENCIAS DE CAPITAL	674.978.225
<b>OPERACIONES DE CAPITAL</b>	<b>1.499.637.850</b>
<b>OPERACIONES NO FINANCIERAS</b>	<b>13.728.970.408</b>
8-ACTIVOS FINANCIEROS	964.536.229
<b>TOTAL CAPITULOS 1-8</b>	<b>14.693.506.637</b>
9-PASIVOS FINANCIEROS	4.826.800.721
<b>TOTAL PROGRAMAS</b>	<b>19.520.307.358</b>
4-TRANSFERENCIAS CORRIENTES	4.234.354.646
7-TRANSFERENCIAS DE CAPITAL	138.109.590
<b>TRANSFERENCIAS ENTRE SUBSECTORES</b>	<b>4.372.464.236</b>
<b>TOTAL</b>	<b>23.892.771.594</b>



**PRESUPUESTOS GENERALES DEL ESTADO  
PARA EL AÑO ECONOMICO 1.997  
ESTADO DE GASTOS**



**ORGANISMOS AUTONOMOS ADMINISTRATIVOS**

**1.997**

**RESUMEN GENERAL  
POR  
ORGANISMOS Y CAPITULOS**



**ORGANISMOS AUTONOMOS ADMINISTRATIVOS**  
**RESUMEN GENERAL POR ORGANISMOS Y CAPITULOS**  
**DEL PRESUPUESTO DE GASTOS**

**P.G.E.**  
**1.997**

(En miles de pesetas)

ORGANISMOS	CAPITULO 1	CAPITULO 2
SECCION 12 MINISTERIO DE ASUNTOS EXTERIORES		
103 AGENCIA ESPAÑOLA DE LA COOPERACION INTERNACIONAL	2.429.702	1.653.932
TOTAL SECCION	2.429.702	1.653.932
SECCION 13 MINISTERIO DE JUSTICIA		
101 CENTRO DE ESTUDIOS JURIDICOS DE LA ADMON DE JUSTICIA	532.458	51.850
102 MUTUALIDAD GENERAL JUDICIAL	988.848	4.849.044
TOTAL SECCION	1.521.306	4.900.894
SECCION 14 MINISTERIO DE DEFENSA		
101 FONDO CENTRAL DE ATENCIONES GENERALES DE DEFENSA	32.186	12.132
104 FONDO DE EXPLOTACION DE SERVICIOS DE CRIA CABALLAR Y REMONTA	55.000	570.085
106 MUSEO DEL EJERCITO	158.200	39.515
107 GERENCIA DE INFRAESTRUCTURA DE LA DEFENSA	519.019	138.166
108 FONDO ATENCIONES GENERALES DEL SERVICIO GEOGRAFICO EJERCITO		108.722
111 CANAL DE EXPERIENCIAS HIDRODINAMICAS DE EL PARDO	449.263	70.164
113 INSTITUTO SOCIAL DE LAS FUERZAS ARMADAS	3.091.916	46.035.725
TOTAL SECCION	4.305.584	46.974.509
SECCION 15 MINISTERIO DE ECONOMIA Y HACIENDA		
101 INSTITUTO DE LA PEQUEÑA Y MEDIANA EMPRESA INDUSTRIAL	339.327	234.686
103 INSTITUTO DE CONTABILIDAD Y AUDITORIA DE CUENTAS	350.876	125.175
105 INSTITUTO NACIONAL DE ESTADISTICA	10.000.353	2.930.035
TOTAL SECCION	10.690.556	3.289.896
SECCION 16 MINISTERIO DEL INTERIOR		
101 JEFATURA DE TRAFICO	12.871.927	12.627.556
TOTAL SECCION	12.871.927	12.627.556
SECCION 18 MINISTERIO DE EDUCACION Y CULTURA		
101 CONSEJO SUPERIOR DE DEPORTES	2.383.679	1.330.383
102 BIBLIOTECA NACIONAL	1.882.358	803.586
103 GERENCIA DE INFRASTRUCT. Y EQUIPAMIENTOS DE EDUC. Y CIENCIA	794.850	1.713.137
104 MUSEO NACIONAL CENTRO DE ARTE REINA SOFIA	968.557	1.136.143
108 INSTITUTO DE LA CINEMATOGRAFIA Y DE LAS ARTES AUDIOVISUALES	814.632	486.947
109 MUSEO NACIONAL DEL PRADO	1.469.565	678.828
137 UNIVERSIDAD INTERNACIONAL MENENDEZ PELAYO	482.984	858.852
TOTAL SECCION	8.796.625	7.007.876
SECCION 19 MINISTERIO DE TRABAJO Y ASUNTOS SOCIALES		
101 INSTITUTO NACIONAL DE EMPLEO	50.607.482	12.680.819
102 FONDO DE GARANTIA SALARIAL	1.942.475	1.815.135
103 INSTITUTO NACIONAL DE FOMENTO DE LA ECONOMIA SOCIAL	348.586	75.139
104 INSTITUTO NACIONAL DE SEGURIDAD E HIGIENE EN EL TRABAJO	3.214.917	720.000
105 INSTITUTO DE LA MUJER	622.151	940.229
TOTAL SECCION	56.735.611	16.231.322
SECCION 20 MINISTERIO DE INDUSTRIA Y ENERGIA		
102 OFICINA ESPAÑOLA DE PATENTES Y MARCAS	1.982.786	1.125.032
TOTAL SECCION	1.982.786	1.125.032
SECCION 21 MINISTERIO DE AGRICULTURA, PESCA Y ALIMENTACION		
112 AGENCIA PARA EL ACEITE DE OLIVA	415.326	103.992
TOTAL SECCION	415.326	103.992
SECCION 22 MINISTERIO PARA LAS ADMINISTRACIONES PUBLICAS		
101 INSTITUTO NACIONAL DE ADMINISTRACION PUBLICA	1.177.819	625.396
102 MUTUALIDAD GENERAL DE FUNCIONARIOS CIVILES DEL ESTADO	14.244.825	93.777.430
TOTAL SECCION	15.422.644	94.402.826
SECCION 23 MINISTERIO DE MEDIO AMBIENTE		
101 PARQUES NACIONALES	1.867.135	741.589
TOTAL SECCION	1.867.135	741.589
SECCION 25 MINISTERIO DE LA PRESIDENCIA		
101 CENTRO DE ESTUDIOS CONSTITUCIONALES	281.656	212.536
102 CENTRO DE INVESTIGACIONES SOCIOLOGICAS	361.339	487.169
TOTAL SECCION	642.995	699.705
SECCION 26 MINISTERIO DE SANIDAD Y CONSUMO		
102 INSTITUTO NACIONAL DEL CONSUMO	977.149	320.708
TOTAL SECCION	977.149	320.708
TOTAL PRESUPUESTO GASTOS SUBSECTOR OO.AA. ADMINISTRATIVOS	118.659.346	190.079.837



**ORGANISMOS AUTONOMOS ADMINISTRATIVOS**  
**RESUMEN GENERAL POR ORGANISMOS Y CAPITULOS**  
**DEL PRESUPUESTO DE GASTOS**

**P.G.E.**  
**1.997**

(En miles de pesetas)

CAPITULO 3	CAPITULO 4	CAPITULO 6	CAPITULO 7	CAPITULO 8	CAPITULO 9	TOTAL
4.000	20.507.244	279.500	1.288.138	6.000		26.168.516
4.000	20.507.244	279.500	1.288.138	6.000		26.168.516
		6.000				590.308
100	2.846.133	19.673				8.703.798
100	2.846.133	25.673				9.294.106
	815.000	3.960	665.400	830.000		2.358.678
	3.500	168.000				796.585
		15.100				212.815
500		10.180.100		11.000		10.848.785
		34.650				143.372
	8.225	206.910		10.000		744.562
1.900	28.189.986	316.260		42.100	650	77.678.537
2.400	29.016.711	10.924.980	665.400	893.100	650	92.783.334
	18.000	190.000	6.617.572	1.000.000		8.399.585
	11.014	27.500				514.565
800	25.700	2.499.647	200.000	8.000	700	15.665.235
800	54.714	2.717.147	6.817.572	1.008.000	700	24.579.385
	16.547.727	17.180.000		191.300		59.418.510
	16.547.727	17.180.000		191.300		59.418.510
	13.905.994	2.621.475	1.497.781	8.000		21.747.312
	2.500	1.070.000		7.000		3.765.444
		27.504.358	2.392.200	4.021		32.408.566
	1.000	403.300		6.000		2.515.000
	3.509.500	233.929	80.000	60.900		5.185.908
	20.000	139.350		30.000		2.337.743
	61.325	5.400				1.419.561
	17.500.319	31.988.812	3.969.981	115.921		69.379.534
29.000	1.837.129.208	5.267.144		8.000		1.905.721.653
18.436	76.052.154	187.000		24.000		80.039.200
	1.664.606	12.000	20.000	2.000		2.122.331
20	61.505	307.051		14.145		4.317.638
	527.300	37.000	33.279	4.500		2.164.459
47.456	1.915.434.773	5.810.195	53.279	52.645		1.994.365.281
8.000	1.069.000	402.000	1.888.000	10.764		6.485.582
8.000	1.069.000	402.000	1.888.000	10.764		6.485.582
		19.000		1.000		539.318
		19.000		1.000		539.318
250	54.000	105.000		5.000		1.967.465
110.000	54.345.439	315.000		7.000		162.799.694
110.250	54.399.439	420.000		12.000		164.767.159
165.000	709.500	3.902.640	629.300	3.300		8.018.464
165.000	709.500	3.902.640	629.300	3.300		8.018.464
	500	9.359		2.000		506.051
	16.700	16.430		1.000		882.638
	17.200	25.789		3.000		1.388.689
	225.225	48.202		3.132		1.574.416
	225.225	48.202		3.132		1.574.416
338.006	2.058.327.985	73.743.938	15.311.670	2.300.162	1.350	2.458.762.294





**RESUMEN GENERAL POR ARTICULOS Y GRANDES CENTROS GESTORES  
DEL PRESUPUESTO DE GASTOS**

**AMBITO: OO.AA. ADMINISTRATIVOS**

**ORGANISMOS AUTONOMOS ADMINISTRATIVOS**  
**RESUMEN GENERAL DE GASTOS POR ARTICULOS Y SECCIONES**

**P.G.E.**  
**1.997**

CAPITULOS Y ARTICULOS	SECCION 12	SECCION 13
10-Altos Cargos	23.686	7.449
11-Personal eventual		
12-Funcionarios	699.359	654.190
13-Laborales	1.064.009	46.086
14-Otro personal	1.446	97.599
15-Incentivos al rendimiento	50.084	42.813
16-Cuotas, prestaciones y gastos sociales a cargo del empleador	591.118	673.169
<b>1 GASTOS DE PERSONAL</b>	<b>2.429.702</b>	<b>1.521.306</b>
20-Arrendamientos y cánones	34.150	1.968
21-Reparaciones, mantenimiento y conservación	94.117	23.605
22-Material, suministros y otros	1.238.559	91.936
23-Indemnizaciones por razón del servicio	234.606	11.430
24-Gastos de publicaciones	52.500	
25-Conciertos de asistencia sanitaria.		4.771.955
<b>2 GASTOS CORRIENTES EN BIENES Y SERVICIOS</b>	<b>1.653.932</b>	<b>4.900.894</b>
31-De préstamos del interior		
34-De depósitos, fianzas y otros	4.000	100
<b>3 GASTOS FINANCIEROS</b>	<b>4.000</b>	<b>100</b>
44-A Empresas Públicas y otros Entes Públicos	103.836	
45-A Comunidades Autónomas	55.793	
46-A Corporaciones Locales	60.000	
47-A Empresas Privadas	5.000	
48-A Familias e Instituciones sin fines de lucro	7.603.777	2.846.133
49-A1 exterior	12.627.705	
<b>4 TRANSFERENCIAS CORRIENTES</b>	<b>20.456.111</b>	<b>2.846.133</b>
60-Inv. nueva en infraestr. y bienes destinados al uso general		
61-Inv. de reposición en infraes. y bienes dest. al uso general		
62-Inv. nueva asociada al funcionamiento operativo de los serv.	162.500	
63-Inv. de reposición asociada al func. operativo de los serv.	117.000	25.673
64-Gastos de inversiones de carácter inmaterial		
<b>6 INVERSIONES REALES</b>	<b>279.500</b>	<b>25.673</b>
74-A Empresas Públicas y otros Entes Públicos		
75-A Comunidades Autónomas		
76-A Corporaciones Locales		
77-A Empresas Privadas		
78-A Familias e Instituciones sin fines de lucro	5.000	
79-A1 exterior	1.283.138	
<b>7 TRANSFERENCIAS DE CAPITAL</b>	<b>1.288.138</b>	
82-Concesión de préstamos al sector público		
83-Concesión de préstamos fuera del sector público	6.000	
84-Constitución de depósitos y fianzas		
85-Adquisición de acciones dentro del sector público		
86-Adquisición de acciones fuera del sector público		
<b>8 ACTIVOS FINANCIEROS</b>	<b>6.000</b>	
91-Amortización de Préstamos del Interior		
94-Devolución de depósitos y fianzas		
<b>9 PASIVOS FINANCIEROS</b>		
<b>TOTAL PROGRAMAS</b>	<b>26.117.383</b>	<b>9.294.106</b>
40-A la Administración del Estado		
41-A Organismos Autónomos Administrativos		
42-A la Seguridad Social		
43-A Organismos Autónomos Comerciales, Industriales o Financ.	51.133	
<b>4 TRANSFERENCIAS CORRIENTES</b>	<b>51.133</b>	
71-A Organismos Autónomos Administrativos		
<b>7 TRANSFERENCIAS DE CAPITAL</b>		
<b>TOTAL TRANSFERENCIAS ENTRE SUBSECTORES</b>	<b>51.133</b>	

**ORGANISMOS AUTONOMOS ADMINISTRATIVOS** **P.G.E.**  
**RESUMEN GENERAL DE GASTOS POR ARTICULOS Y SECCIONES** **1.997**

SECCION 14	SECCION 15	SECCION 16	SECCION 18	SECCION 19	SECCION 20
7.449	46.033	7.449	54.697	22.347	7.449
2.257.271	4.736.630	9.313.962	35.434		1.336.993
1.158.160	4.022.538	882.686	3.285.583	32.774.423	204.784
			3.587.098	11.044.518	
141.555	303.440	556.031	239.580	61.239	141.278
741.149	1.581.915	2.111.799	1.594.233	1.132.233	292.282
				11.700.851	
<b>4.305.584</b>	<b>10.690.556</b>	<b>12.871.927</b>	<b>8.796.625</b>	<b>56.735.611</b>	<b>1.982.786</b>
137.470	780.016	226.626	746.424	2.143.004	70.000
247.322	390.295	3.307.140	1.569.813	2.009.174	114.340
1.328.122	1.746.664	7.961.834	4.349.330	11.305.198	740.866
124.375	293.959	991.714	215.758	600.126	54.826
40.330	78.962	140.242	126.551	170.070	145.000
45.096.890				3.750	
<b>46.974.509</b>	<b>3.289.896</b>	<b>12.627.556</b>	<b>7.007.876</b>	<b>16.231.322</b>	<b>1.125.032</b>
1.900	800			2.796	
500				44.660	8.000
<b>2.400</b>	<b>800</b>			<b>47.456</b>	<b>8.000</b>
		500.000	364.187	570.442	
		5.297	862.594	13.390.598	
		1.980	40.446	34.020.642	
29.008.486	35.214	34.900	3.332.089	33.743.408	44.000
8.225	19.500	5.550	12.670.507	1.829.875.037	25.000
			230.496	1.057.740	
<b>29.016.711</b>	<b>54.714</b>	<b>547.727</b>	<b>17.500.319</b>	<b>1.912.657.867</b>	<b>69.000</b>
		8.062.000			
10.683.016	411.000	1.914.000	12.003.440	3.386.879	390.000
241.964	576.500	4.934.000	19.985.372	2.423.316	12.000
	1.729.647	2.270.000			
<b>10.924.980</b>	<b>2.717.147</b>	<b>17.180.000</b>	<b>31.988.812</b>	<b>5.810.195</b>	<b>402.000</b>
	1.546.154		422.110		1.798.000
	200.000		86.995	14.640	
	3.565.340		3.091.676	18.639	
665.400	1.506.078		80.000	20.000	90.000
			83.200		
<b>665.400</b>	<b>6.817.572</b>		<b>3.763.981</b>	<b>53.279</b>	<b>1.888.000</b>
810.000					
80.100	10.000	191.300	57.921	52.645	10.764
3.000	998.000		56.000		
			2.000		
<b>893.100</b>	<b>1.008.000</b>	<b>191.300</b>	<b>115.921</b>	<b>52.645</b>	<b>10.764</b>
	700				
650					
<b>650</b>	<b>700</b>				
<b>92.783.334</b>	<b>24.579.385</b>	<b>43.418.510</b>	<b>69.173.534</b>	<b>1.991.588.375</b>	<b>5.485.582</b>
		16.000.000		2.362.323	1.000.000
				414.583	
		<b>16.000.000</b>		<b>2.776.906</b>	<b>1.000.000</b>
			206.000		
			206.000		
		<b>16.000.000</b>	<b>206.000</b>	<b>2.776.906</b>	<b>1.000.000</b>

**ORGANISMOS AUTONOMOS ADMINISTRATIVOS**  
**RESUMEN GENERAL DE GASTOS POR ARTICULOS Y SECCIONES**

**P.G.E.**  
**1.997**

CAPITULOS Y ARTICULOS	SECCION 12	SECCION 13
<b>TOTAL SECCION</b>	<b>26.168.516</b>	<b>9.294.106</b>



**ORGANISMOS AUTONOMOS ADMINISTRATIVOS** **P.G.E.**  
**RESUMEN GENERAL DE GASTOS POR ARTICULOS Y SECCIONES** **1.997**

SECCION 14	SECCION 15	SECCION 16	SECCION 18	SECCION 19	SECCION 20
92.783.334	24.579.385	59.418.510	69.379.534	1.994.365.281	6.485.582

**ORGANISMOS AUTONOMOS ADMINISTRATIVOS**  
**RESUMEN GENERAL DE GASTOS POR ARTICULOS Y SECCIONES**

P.G.E.

1.997

CAPITULOS Y ARTICULOS	SECCION 21	SECCION 22
10-Altos Cargos		14.898
11-Personal eventual		
12-Funcionarios		2.850.036
13-Laborales	334.481	1.043.008
14-Otro personal	14.136	
15-Incentivos al rendimiento	36.604	257.095
16-Cuotas, prestaciones y gastos sociales a cargo del empleador	30.105	11.257.607
<b>1 GASTOS DE PERSONAL</b>	<b>415.326</b>	<b>15.422.644</b>
20-Arrendamientos y cánones	8.914	22.464
21-Reparaciones, mantenimiento y conservación	10.073	122.830
22-Material, suministros y otros	44.485	1.256.129
23-Indemnizaciones por razón del servicio	40.520	50.761
24-Gastos de publicaciones		71.101
25-Conciertos de asistencia sanitaria.		92.879.541
<b>2 GASTOS CORRIENTES EN BIENES Y SERVICIOS</b>	<b>103.992</b>	<b>84.402.826</b>
31-De préstamos del interior		
34-De depósitos, fianzas y otros		110.250
<b>3 GASTOS FINANCIEROS</b>		<b>110.250</b>
44-A Empresas Públicas y otros Entes Públicos		
45-A Comunidades Autónomas		
46-A Corporaciones Locales		
47-A Empresas Privadas		
48-A Familias e Instituciones sin fines de lucro		54.379.939
49-A1 exterior		19.500
<b>4 TRANSFERENCIAS CORRIENTES</b>		<b>54.399.439</b>
60-Inv. nueva en infraestr. y bienes destinados al uso general		
61-Inv. de reposición en infraes. y bienes dest. al uso general		
62-Inv. nueva asociada al funcionamiento operativo de los serv.		15.750
63-Inv. de reposición asociada al func. operativo de los serv.	19.000	404.250
64-Gastos de inversiones de carácter inmaterial		
<b>6 INVERSIONES REALES</b>	<b>19.000</b>	<b>420.000</b>
74-A Empresas Públicas y otros Entes Públicos		
75-A Comunidades Autónomas		
76-A Corporaciones Locales		
77-A Empresas Privadas		
78-A Familias e Instituciones sin fines de lucro		
79-A1 exterior		
<b>7 TRANSFERENCIAS DE CAPITAL</b>		
82-Concesión de préstamos al sector público		
83-Concesión de préstamos fuera del sector público	1.000	12.000
84-Constitución de depósitos y fianzas		
85-Adquisición de acciones dentro del sector público		
86-Adquisición de acciones fuera del sector público		
<b>8 ACTIVOS FINANCIEROS</b>	<b>1.000</b>	<b>12.000</b>
91-Amortización de Préstamos del interior		
94-Devolución de depósitos y fianzas		
<b>9 PASIVOS FINANCIEROS</b>		
<b>TOTAL PROGRAMAS</b>	<b>539.318</b>	<b>164.767.159</b>
40-A la Administración del Estado		
41-A Organismos Autónomos Administrativos		
42-A la Seguridad Social		
43-A Organismos Autónomos Comerciales, Industriales o Financ.		
<b>4 TRANSFERENCIAS CORRIENTES</b>		
71-A Organismos Autónomos Administrativos		
<b>7 TRANSFERENCIAS DE CAPITAL</b>		
<b>TOTAL TRANSFERENCIAS ENTRE SUBSECTORES</b>		

**ORGANISMOS AUTONOMOS ADMINISTRATIVOS** **P.G.E.**  
**RESUMEN GENERAL DE GASTOS POR ARTICULOS Y SECCIONES** **1.997**

SECCION 23	SECCION 25	SECCION 26	TOTAL		
	14.898		206.355		
710.082	293.616	492.667	35.434		
693.906	212.888	224.454	59.739.293		
			24.198.271		
147.112	27.514	58.096	160.284		
316.035	94.079	201.932	3.133.435		
			31.186.274		
<b>1.867.135</b>	<b>642.995</b>	<b>977.149</b>	<b>118.659.346</b>		
70.172	8.131	8.205	4.257.544		
163.436	25.305	43.948	8.121.398		
385.210	539.189	246.425	31.233.947		
42.811	9.590	14.130	2.684.606		
79.960	117.490	8.000	1.030.206		
			142.752.136		
<b>741.589</b>	<b>699.705</b>	<b>320.708</b>	<b>190.079.837</b>		
165.000			5.496		
			332.510		
<b>165.000</b>			<b>338.006</b>		
63.000			1.038.465		
589.550			14.808.985		
30.000	16.700	225.225	34.189.385		
350	500		37.672.027		
			1.936.769.918		
			13.994.566		
<b>682.900</b>	<b>17.200</b>	<b>225.225</b>	<b>2.038.473.346</b>		
300.800			8.362.800		
3.405.190	4.430		3.405.190		
	21.359	48.202	28.971.015		
172.500			28.969.136		
24.150			4.035.797		
<b>3.902.640</b>	<b>25.789</b>	<b>48.202</b>	<b>73.743.938</b>		
169.200			3.935.464		
460.100			101.635		
			3.770.415		
			3.755.340		
			2.259.678		
			1.283.138		
<b>629.300</b>			<b>15.105.670</b>		
3.300	3.000	3.132	810.000		
			431.162		
			59.000		
			998.000		
			2.000		
<b>3.300</b>	<b>3.000</b>	<b>3.132</b>	<b>2.300.162</b>		
			700		
			650		
			<b>1.350</b>		
<b>7.991.864</b>	<b>1.388.689</b>	<b>1.574.416</b>	<b>2.438.701.655</b>		
26.600			19.362.323		
			26.600		
			414.583		
			51.133		
<b>26.600</b>			<b>19.854.639</b>		
			206.000		
			<b>206.000</b>		
<b>26.600</b>			<b>20.060.639</b>		

**ORGANISMOS AUTONOMOS ADMINISTRATIVOS**  
**RESUMEN GENERAL DE GASTOS POR ARTICULOS Y SECCIONES****P.G.E.**  
**1.997**

CAPITULOS Y ARTICULOS	SECCION 21	SECCION 22
<b>TOTAL SECCION</b>	<b>539.318</b>	<b>164.767.159</b>

**ORGANISMOS AUTONOMOS ADMINISTRATIVOS** **P.G.E.**  
**RESUMEN GENERAL DE GASTOS POR ARTICULOS Y SECCIONES** **1.997**

SECCION 23	SECCION 25	SECCION 26	TOTAL		
8.018.464	1.388.689	1.574.416	2.458.762.294		





**RESUMEN GENERAL POR CAPITULOS  
DEL PRESUPUESTO DE GASTOS**

**SUBSECTOR ORGANISMOS AUTONOMOS  
ADMINISTRATIVOS**



**ORGANISMOS AUTONOMOS ADMINISTRATIVOS**  
**RESUMEN GENERAL POR CAPITULOS**  
**DEL PRESUPUESTO DE GASTOS**

**P.G.E.**  
**1.997**

CAPITULOS	DOTACIONES
1-GASTOS DE PERSONAL	118.659.346
2-GASTOS CORRIENTES EN BIENES Y SERVICIOS	190.079.837
3-GASTOS FINANCIEROS	338.006
4-TRANSFERENCIAS CORRIENTES	2.038.473.346
<b>OPERACIONES CORRIENTES</b>	<b>2.347.550.535</b>
6-INVERSIONES REALES	73.743.938
7-TRANSFERENCIAS DE CAPITAL	15.105.670
<b>OPERACIONES DE CAPITAL</b>	<b>88.849.608</b>
<b>OPERACIONES NO FINANCIERAS</b>	<b>2.436.400.143</b>
8-ACTIVOS FINANCIEROS	2.300.162
<b>TOTAL CAPITULOS 1-8</b>	<b>2.438.700.305</b>
9-PASIVOS FINANCIEROS	1.350
<b>TOTAL PROGRAMAS</b>	<b>2.438.701.655</b>
4-TRANSFERENCIAS CORRIENTES	19.854.639
7-TRANSFERENCIAS DE CAPITAL	206.000
<b>TRANSFERENCIAS ENTRE SUBSECTORES</b>	<b>20.060.639</b>
<b>TOTAL</b>	<b>2.458.762.294</b>



**PRESUPUESTOS GENERALES DEL ESTADO  
PARA EL AÑO ECONOMICO 1.997  
ESTADO DE GASTOS**



**ORGANISMOS AUTONOMOS COMERCIALES,  
INDUSTRIALES Y FINANCIEROS**

**1.997**

**RESUMEN GENERAL  
POR  
ORGANISMOS Y CAPITULOS**



**OO. AA. COMERCIALES, INDUSTRIALES Y FINANCIEROS P.G.E.**  
**RESUMEN GENERAL POR ORGANISMOS Y CAPITULOS**  
**DEL PRESUPUESTO DE GASTOS**

1.997

(En miles de pesetas)

ORGANISMOS	CAPITULO 1	CAPITULO 2
<b>SECCION 14 MINISTERIO DE DEFENSA</b>		
204 SERVICIO MILITAR DE CONSTRUCCIONES	2.157.000	360.687
205 INSTITUTO NACIONAL DE TECNICA AEROSPAECIAL ESTEBAN TERRADAS	5.473.000	1.293.850
206 INSTITUTO PARA LA VIVIENDA DE LAS FUERZAS ARMADAS	2.804.586	116.241
<b>TOTAL SECCION</b>	<b>10.434.586</b>	<b>1.770.778</b>
<b>SECCION 15 MINISTERIO DE ECONOMIA Y HACIENDA</b>		
201 INSTITUTO DE TURISMO DE ESPAÑA (TURESPAÑA)	2.805.740	1.519.024
202 PARQUE MOVIL MINISTERIAL	9.272.845	539.371
203 ORGANISMO NACIONAL DE LOTERIAS Y APUESTAS DEL ESTADO	2.800.000	849.850
<b>TOTAL SECCION</b>	<b>14.878.585</b>	<b>2.908.245</b>
<b>SECCION 16 MINISTERIO DEL INTERIOR</b>		
201 TRABAJO Y PRESTACIONES PENITENCIARIAS	3.715.215	514.166
202 PATRONATO DE VIVIENDAS DE LA GUARDIA CIVIL	33.411	25.651
<b>TOTAL SECCION</b>	<b>3.748.626</b>	<b>539.817</b>
<b>SECCION 17 MINISTERIO DE FOMENTO</b>		
238 CENTRO DE ESTUDIOS Y EXPERIMENTACION DE OBRAS PUBLICAS	3.216.125	1.075.018
239 CENTRO NACIONAL DE INFORMACION GEOGRAFICA	95.541	66.180
240 CENTRO ESPAÑOL DE METROLOGIA	437.395	196.068
242 CORREOS Y TELEGRAFOS	146.124.350	2.938.676
<b>TOTAL SECCION</b>	<b>149.873.411</b>	<b>4.275.942</b>
<b>SECCION 18 MINISTERIO DE EDUCACION Y CULTURA</b>		
202 CONSEJO SUPERIOR DE INVESTIGACIONES CIENTIFICAS	27.964.675	2.862.731
203 INSTITUTO DE ASTROFISICA DE CANARIAS	900.056	197.942
207 INSTITUTO NACIONAL DE LAS ARTES ESCENICAS Y DE LA MUSICA	4.931.351	1.503.660
<b>TOTAL SECCION</b>	<b>33.796.082</b>	<b>4.564.333</b>
<b>SECCION 19 MINISTERIO DE TRABAJO Y ASUNTOS SOCIALES</b>		
201 INSTITUTO DE LA JUVENTUD	1.028.541	1.205.819
<b>TOTAL SECCION</b>	<b>1.028.541</b>	<b>1.205.819</b>
<b>SECCION 20 MINISTERIO DE INDUSTRIA Y ENERGIA</b>		
203 CENTRO DE INVESTIGAC. ENER., MEDIOAMBIENTALES Y TECNOLOGICAS	4.518.734	869.184
205 ESCUELA DE ORGANIZACION INDUSTRIAL	187.052	373.764
<b>TOTAL SECCION</b>	<b>4.705.786</b>	<b>1.242.948</b>
<b>SECCION 21 MINISTERIO DE AGRICULTURA, PESCA Y ALIMENTACION</b>		
207 ENTIDAD ESTATAL DE SEGUROS AGRARIOS	176.021	153.385
208 FONDO REG. Y ORG. DEL MERCADO DE PROD. DE PESCA Y CULT. MAR.	99.954	43.170
209 INSTITUTO NACIONAL DE INVESTIGACION Y TECNOLOGIA AGRARIA	2.134.336	752.805
210 INSTITUTO ESPAÑOL DE OCEANOGRAFIA	1.553.037	371.016
211 FONDO ESPAÑOL DE GARANTIA AGRARIA	6.300.000	1.177.998
<b>TOTAL SECCION</b>	<b>10.263.348</b>	<b>2.498.374</b>
<b>SECCION 23 MINISTERIO DE MEDIO AMBIENTE</b>		
225 CONFEDERACION HIDROGRAFICA DEL DUERO	2.272.894	305.828
226 CONFEDERACION HIDROGRAFICA DEL EBRO	3.062.608	537.548
227 CONFEDERACION HIDROGRAFICA DEL SUR DE ESPAÑA	1.961.655	477.440
228 CONFEDERACION HIDROGRAFICA DEL GUADALQUIVIR	3.285.608	1.029.864
229 CONFEDERACION HIDROGRAFICA DEL GADIANA	2.112.555	363.862
230 CONFEDERACION HIDROGRAFICA DEL JUCAR	1.197.183	300.630
232 CONFEDERACION HIDROGRAFICA DEL SEGURA	1.177.045	203.401
233 CONFEDERACION HIDROGRAFICA DEL NORTE DE ESPAÑA	1.233.122	220.977
234 CONFEDERACION HIDROGRAFICA DEL TAJO	2.267.433	574.773
236 MANCOMUNIDAD DE LOS CANALES DEL TAIBILLA	1.270.126	122.541
237 PARQUE DE MAQUINARIA	1.596.470	175.307
238 INSTITUTO TECNOLÓGICO GEOMINERO DE ESPAÑA	1.498.043	300.138
<b>TOTAL SECCION</b>	<b>22.934.742</b>	<b>4.612.309</b>
<b>SECCION 25 MINISTERIO DE LA PRESIDENCIA</b>		
201 BOLETIN OFICIAL DEL ESTADO	3.304.227	527.950
<b>TOTAL SECCION</b>	<b>3.304.227</b>	<b>527.950</b>
<b>SECCION 26 MINISTERIO DE SANIDAD Y CONSUMO</b>		
203 INSTITUTO DE SALUD CARLOS III	6.665.707	1.299.382
<b>TOTAL SECCION</b>	<b>6.665.707</b>	<b>1.299.382</b>
<b>TOTAL PRESUPUESTO GASTOS SUBSECTOR OO.AA. COMERCIALES</b>	<b>261.633.641</b>	<b>25.445.897</b>



**OO. AA. COMERCIALES, INDUSTRIALES Y FINANCIEROS**  
**RESUMEN GENERAL POR ORGANISMOS Y CAPITULOS**  
**DEL PRESUPUESTO DE GASTOS**

**P.G.E.**  
**1.997**

(En miles de pesetas)

CAPITULO 3	CAPITULO 4	CAPITULO 6	CAPITULO 7	CAPITULO 8	CAPITULO 9	TOTAL
1.500		131.000		15.550	1.543	2.667.280
5.000	65.000	6.674.000		479.842		13.990.692
1.226.500	2.900.000	9.724.999		30.000	1.380.500	18.182.826
1.233.000	2.965.000	16.529.999		525.392	1.382.043	34.840.798
6.650	11.530	6.351.592		5.000		10.699.536
100		550.513		30.000		10.392.829
	233.067.000	1.500.000		30.000		238.246.850
6.750	233.078.530	8.402.105		65.000		259.339.215
	155.952	166.000				4.551.333
42.048		691.586	20.000		46.982	859.678
42.048	155.952	857.586	20.000		46.982	5.411.011
	15.100	1.381.961		2.891		5.675.995
	11.814	95.940		5.000		277.761
100	221.400	220.000		1.300		866.677
	248.314	12.000.000		9.000		161.293.426
100		13.697.901		18.191		168.113.859
146	172.349	2.796.620	231.710	5.300	251	34.033.782
1.000		121.620		5.500		1.226.118
1.000	4.475.750	1.563.571	1.422.483	8.000		13.905.815
2.146	4.648.099	4.481.811	1.654.193	18.800	251	49.165.715
	450.000	50.000	153.635	6.000		2.893.995
	450.000	50.000	153.635	6.000		2.893.995
	108.326	834.822	585.000	25.000		6.941.066
4.000		185.960		1.000		751.776
4.000	108.326	1.020.782	585.000	26.000		7.692.842
	16.178.122		2.000	1.000		16.510.528
	284.500	238.000	148.000	1.000		814.624
	133.300	1.545.300	360.900	4.000		4.930.641
	27.000	1.286.080	45.300	2.000		3.284.433
1.500.000	851.423.300	1.312.500	34.568.000	23.200	15.000.000	911.304.998
1.500.000	868.046.222	4.381.880	35.124.200	31.200	15.000.000	936.845.224
75.000	731	1.250.000	265.190	5.000	6.565	4.181.208
2.750	6.000	765.233	63.050			4.437.189
8.000	6.650	368.000	11.023	9.000		2.841.768
40.000	4.783	618.445	382.000	2.454	80.000	5.443.154
204.000	2.408	620.200		8.000	425.000	3.736.025
425.658	3.000	450.000		3.600	362.400	2.742.471
372.451	339.386	591.400	2.397.614	7.000	317.100	5.405.392
15.000	575	1.332.040	500.000	3.800	20.000	3.325.514
11.000	865	1.181.460	95.409	4.000		4.134.940
300.000	35.305	1.055.000		3.600	450.000	3.236.572
	11.845	250.000		330		2.033.952
	11.300	1.141.100		12.900		2.963.481
1.453.859	422.848	9.622.878	3.714.286	59.684	1.661.065	44.481.671
1.000	6.047.001	1.410.000		14.640		11.304.818
1.000	6.047.001	1.410.000		14.640		11.304.818
	953.413	193.416	4.227.970	17.660		13.357.548
	953.413	193.416	4.227.970	17.660		13.357.548
4.242.903	1.117.123.705	60.648.358	45.479.284	782.567	18.090.341	1.533.446.696





**RESUMEN GENERAL POR ARTICULOS Y GRANDES CENTROS GESTORES  
DEL PRESUPUESTO DE GASTOS  
AMBITO: OO.AA. COMERCIALES,  
INDUSTRIALES Y FINANCIEROS**

## OO. AA. COMERCIALES, INDUSTRIALES Y FINANCIEROS

P.G.E.

## RESUMEN GENERAL DE GASTOS POR ARTICULOS Y SECCIONES

1.997

CAPITULOS Y ARTICULOS	SECCION 14	SECCION 15
10-Altos Cargos	14.646	22.347
12-Funcionarios	2.666.085	5.406.656
13-Laborales	5.344.368	5.006.537
14-Otro personal		
15-Incentivos al rendimiento	265.494	1.379.464
16-Cuotas, prestaciones y gastos sociales a cargo del empleador	2.143.993	3.063.581
<b>1 GASTOS DE PERSONAL</b>	<b>10.434.586</b>	<b>14.878.585</b>
20-Arrendamientos y cánones	93.507	884.470
21-Reparaciones, mantenimiento y conservación	564.177	303.768
22-Material, suministros y otros	872.512	1.406.325
23-Indemnizaciones por razón del servicio	224.682	306.902
24-Gastos de publicaciones	15.900	6.780
<b>2 GASTOS CORRIENTES EN BIENES Y SERVICIOS</b>	<b>1.770.778</b>	<b>2.908.245</b>
31-De préstamos del interior	1.196.500	
33-De préstamos del exterior		6.650
34-De depósitos, fianzas y otros	36.500	100
<b>3 GASTOS FINANCIEROS</b>	<b>1.233.000</b>	<b>6.750</b>
44-A Empresas Públicas y otros Entes Públicos	1.000	
45-A Comunidades Autónomas		7.356.600
46-A Corporaciones Locales		
47-A Empresas Privadas		
48-A Familias e Instituciones sin fines de lucro	2.960.000	680.400
49-Al exterior	4.000	16.530
<b>4 TRANSFERENCIAS CORRIENTES</b>	<b>2.965.000</b>	<b>8.053.530</b>
60-Inv. nueva en infraestr. y bienes destinados al uso general		700.000
61-Inv. de reposición en infraes. y bienes dest. al uso general	250.000	502.400
62-Inv. nueva asociada al funcionamiento operativo de los serv.	4.229.618	290.000
63-Inv. de reposición asociada al func. operativo de los serv.	7.210.381	2.071.513
64-Gastos de inversiones de carácter inmaterial	35.000	4.838.192
65-Inversiones militares en infraestructura y otros bienes	4.625.000	
66-Inv. militares asociadas al funcionamiento de los servicios	130.000	
67-Gastos militares de inversiones de carácter inmaterial	50.000	
<b>6 INVERSIONES REALES</b>	<b>16.529.999</b>	<b>8.402.105</b>
74-A Empresas Públicas y otros Entes Públicos		
75-A Comunidades Autónomas		
76-A Corporaciones Locales		
77-A Empresas Privadas		
78-A Familias e Instituciones sin fines de lucro		
79-Al exterior		
<b>7 TRANSFERENCIAS DE CAPITAL</b>		
83-Concesión de préstamos fuera del sector público	75.000	65.000
84-Constitución de depósitos y fianzas	550	
85-Adquisición de acciones dentro del sector público	449.842	
<b>8 ACTIVOS FINANCIEROS</b>	<b>525.392</b>	<b>65.000</b>
91-Amortización de Préstamos del interior	1.382.043	
93-Amortización de Préstamos del exterior		
<b>9 PASIVOS FINANCIEROS</b>	<b>1.382.043</b>	
<b>TOTAL PROGRAMAS</b>	<b>34.840.798</b>	<b>34.314.215</b>
40-A la Administración del Estado		220.000.000
41-A Organismos Autónomos Administrativos		5.025.000
42-A la Seguridad Social		
43-A Organismos Autónomos Comerciales, Industriales o Financ.		
<b>4 TRANSFERENCIAS CORRIENTES</b>		<b>225.025.000</b>
70-A la Administración del Estado		
73-A Organismos Autónomos Comerciales, Industriales o Financ.		
<b>7 TRANSFERENCIAS DE CAPITAL</b>		

**OO. AA. COMERCIALES, INDUSTRIALES Y FINANCIEROS P.G.E.**  
**RESUMEN GENERAL DE GASTOS POR ARTICULOS Y SECCIONES 1.997**

SECCION 16	SECCION 17	SECCION 18	SECCION 19	SECCION 20	SECCION 21
1.714.534	14.898	29.796	7.449	14.898	14.898
1.546.134	114.052.403	18.872.678	544.935	1.671.075	5.431.728
7.768	22.255.735	6.125.938	256.235	1.816.475	2.431.026
35.537	3.617.367	4.606			
444.653	9.933.008	2.327.746	31.254	191.998	334.974
		6.435.318	188.668	1.011.340	2.050.722
<b>3.748.626</b>	<b>149.873.411</b>	<b>33.796.082</b>	<b>1.028.541</b>	<b>4.705.786</b>	<b>10.263.348</b>
49.386	2.593.633	342.486	27.000	126.113	168.195
36.125	132.072	544.075	82.532	201.690	707.112
435.784	1.301.538	3.499.670	1.001.508	856.771	1.344.142
18.522	206.549	148.869	37.459	48.374	259.585
	42.150	29.233	57.320	10.000	19.340
<b>539.817</b>	<b>4.275.942</b>	<b>4.564.333</b>	<b>1.205.819</b>	<b>1.242.948</b>	<b>2.498.374</b>
42.048		146		4.000	1.500.000
	100	2.000			
<b>42.048</b>	<b>100</b>	<b>2.146</b>		<b>4.000</b>	<b>1.500.000</b>
40.000		2.077.000			13.000
		10.000			
		144.000			
115.952	27.814	733.575	382.500	69.226	867.552.722
	220.500	1.511.729	67.500	39.100	334.950
		65.310			145.550
<b>155.952</b>	<b>248.314</b>	<b>4.541.614</b>	<b>450.000</b>	<b>108.326</b>	<b>868.046.222</b>
811.586	9.357.538	453.891	20.000	279.042	590.400
46.000	4.118.450	4.027.920	30.000	180.960	686.250
	221.913			560.780	3.105.230
<b>857.586</b>	<b>13.697.901</b>	<b>4.481.811</b>	<b>50.000</b>	<b>1.020.782</b>	<b>4.381.880</b>
		40.000			2.000
		1.000			
		930.241	126.935		34.682.300
		30.000	26.700	250.000	439.900
		652.952		335.000	
		<b>1.654.193</b>	<b>153.635</b>	<b>585.000</b>	<b>35.124.200</b>
	13.091	18.800	6.000	26.000	31.200
	100				
	5.000				
	<b>18.191</b>	<b>18.800</b>	<b>6.000</b>	<b>26.000</b>	<b>31.200</b>
46.982		251			15.000.000
<b>46.982</b>		<b>251</b>			<b>15.000.000</b>
<b>5.381.011</b>	<b>168.113.859</b>	<b>49.059.230</b>	<b>2.893.995</b>	<b>7.692.842</b>	<b>936.845.224</b>
		106.485			
20.000		106.485			
20.000					

**OO. AA. COMERCIALES, INDUSTRIALES Y FINANCIEROS**  
**RESUMEN GENERAL DE GASTOS POR ARTICULOS Y SECCIONES****P.G.E.**  
**1.997**

CAPITULOS Y ARTICULOS	SECCION 14	SECCION 15
<b>TOTAL TRANSFERENCIAS ENTRE SUBSECTORES</b>		<b>225.025.000</b>
<b>TOTAL SECCION</b>	<b>34.840.798</b>	<b>259.339.215</b>



**OO. AA. COMERCIALES, INDUSTRIALES Y FINANCIEROS**      **P.G.E.**  
**RESUMEN GENERAL DE GASTOS POR ARTICULOS Y SECCIONES**      **1.997**

SECCION 16	SECCION 17	SECCION 18	SECCION 19	SECCION 20	SECCION 21
20.000		106.485			
5.411.011	168.113.859	49.165.715	2.893.995	7.692.842	936.845.224

## OO. AA. COMERCIALES, INDUSTRIALES Y FINANCIEROS

P.G.E.

## RESUMEN GENERAL DE GASTOS POR ARTICULOS Y SECCIONES

1.997

CAPITULOS Y ARTICULOS	SECCION 23	SECCION 25
10-Altos Cargos	74.490	7.449
12-Funcionarios	6.095.326	304.593
13-Laborales	11.335.691	2.100.497
14-Otro personal		
15-Incentivos al rendimiento	438.678	35.408
16-Cuotas, prestaciones y gastos sociales a cargo del empleador	4.990.557	856.280
<b>1 GASTOS DE PERSONAL</b>	<b>22.934.742</b>	<b>3.304.227</b>
20-Arrendamientos y cánones	311.149	1.880
21-Reparaciones, mantenimiento y conservación	1.057.621	145.000
22-Material, suministros y otros	2.483.872	360.251
23-Indemnizaciones por razón del servicio	719.017	20.819
24-Gastos de publicaciones	40.650	
<b>2 GASTOS CORRIENTES EN BIENES Y SERVICIOS</b>	<b>4.612.309</b>	<b>527.950</b>
31-De préstamos del interior	616.000	
33-De préstamos del exterior	798.109	
34-De depósitos, fianzas y otros	39.750	1.000
<b>3 GASTOS FINANCIEROS</b>	<b>1.453.859</b>	<b>1.000</b>
44-A Empresas Públicas y otros Entes Públicos	6.000	
45-A Comunidades Autónomas		
46-A Corporaciones Locales		
47-A Empresas Privadas		
48-A Familias e Instituciones sin fines de lucro	34.376	7.200
49-Al exterior	9.671	
<b>4 TRANSFERENCIAS CORRIENTES</b>	<b>50.047</b>	<b>7.200</b>
60-Inv. nueva en infraestr. y bienes destinados al uso general	2.171.471	
61-Inv. de reposición en infraes. y bienes dest. al uso general	3.794.969	
62-Inv. nueva asociada al funcionamiento operativo de los serv.	1.365.350	
63-Inv. de reposición asociada al func. operativo de los serv.	645.555	1.355.000
64-Gastos de inversiones de carácter inmaterial	1.645.533	55.000
65-Inversiones militares en infraestructura y otros bienes		
66-Inv. militares asociadas al funcionamiento de los servicios		
67-Gastos militares de inversiones de carácter inmaterial		
<b>6 INVERSIONES REALES</b>	<b>9.622.878</b>	<b>1.410.000</b>
74-A Empresas Públicas y otros Entes Públicos	8.050	
75-A Comunidades Autónomas	3.482.612	
76-A Corporaciones Locales	216.624	
77-A Empresas Privadas		
78-A Familias e Instituciones sin fines de lucro		
79-Al exterior		
<b>7 TRANSFERENCIAS DE CAPITAL</b>	<b>3.707.286</b>	
83-Concesión de préstamos fuera del sector público	59.684	14.640
84-Constitución de depósitos y fianzas		
85-Adquisición de acciones dentro del sector público		
<b>8 ACTIVOS FINANCIEROS</b>	<b>59.684</b>	<b>14.640</b>
91-Amortización de Préstamos del interior	981.565	
93-Amortización de Préstamos del exterior	679.500	
<b>9 PASIVOS FINANCIEROS</b>	<b>1.861.065</b>	
<b>TOTAL PROGRAMAS</b>	<b>44.101.870</b>	<b>5.265.017</b>
40-A la Administración del Estado		6.039.801
41-A Organismos Autónomos Administrativos		
42-A la Seguridad Social	33.415	
43-A Organismos Autónomos Comerciales, Industriales o Financ.	229.386	
<b>4 TRANSFERENCIAS CORRIENTES</b>	<b>372.801</b>	<b>6.039.801</b>
70-A la Administración del Estado		
73-A Organismos Autónomos Comerciales, Industriales o Financ.	7.000	
<b>7 TRANSFERENCIAS DE CAPITAL</b>	<b>7.000</b>	

**OO. AA. COMERCIALES, INDUSTRIALES Y FINANCIEROS P.G.E.**  
**RESUMEN GENERAL DE GASTOS POR ARTICULOS Y SECCIONES 1.997**

SECCION 26	TOTAL				
7.449	208.320				
2.874.730	159.634.743				
2.184.091	60.402.727				
52.731	65.105				
143.263	8.801.183				
1.403.443	32.521.563				
<b>6.665.707</b>	<b>261.633.641</b>				
7.820	4.605.639				
247.703	4.021.875				
959.088	14.521.461				
75.425	2.066.203				
9.346	230.719				
<b>1.299.382</b>	<b>25.445.897</b>				
	3.358.694				
	804.759				
	79.450				
	<b>4.242.903</b>				
35.903	2.172.903				
	7.366.600				
	144.000				
	868.286.297				
886.510	7.010.657				
31.000	599.161				
<b>953.413</b>	<b>885.579.618</b>				
	2.871.471				
	4.547.369				
141.416	17.538.841				
52.000	20.424.029				
	10.461.648				
	4.625.000				
	130.000				
	50.000				
<b>193.416</b>	<b>60.648.358</b>				
	50.050				
	3.483.612				
	1.273.800				
	34.712.300				
4.227.970	5.597.522				
	335.000				
<b>4.227.970</b>	<b>45.452.284</b>				
17.660	327.075				
	650				
	454.842				
<b>17.660</b>	<b>782.567</b>				
	17.410.841				
	679.500				
	<b>18.090.341</b>				
<b>13.357.548</b>	<b>1.301.875.609</b>				
	226.039.801				
	5.025.000				
	33.415				
	445.871				
	<b>231.544.087</b>				
	20.000				
	7.000				
	<b>27.000</b>				

**OO. AA. COMERCIALES, INDUSTRIALES Y FINANCIEROS**  
**RESUMEN GENERAL DE GASTOS POR ARTICULOS Y SECCIONES****P.G.E.**  
**1.997**

CAPITULOS Y ARTICULOS	SECCION 23	SECCION 25
<b>TOTAL TRANSFERENCIAS ENTRE SUBSECTORES</b>	<b>379.801</b>	<b>6.039.801</b>
<b>TOTAL SECCION</b>	<b>44.481.671</b>	<b>11.304.818</b>

**OO. AA. COMERCIALES, INDUSTRIALES Y FINANCIEROS P.G.E.**  
**RESUMEN GENERAL DE GASTOS POR ARTICULOS Y SECCIONES 1.997**

SECCION 26	TOTAL				
	231.571.087				
13.357.548	1.533.446.696				





**RESUMEN GENERAL POR CAPITULOS  
DEL PRESUPUESTO DE GASTOS**

**ORGANISMOS AUTONOMOS COMERCIALES,  
INDUSTRIALES Y FINANCIEROS**


**OO. AA. COMERCIALES, INDUSTRIALES Y FINANCIEROS**
**P.G.E.**
**RESUMEN GENERAL POR CAPITULOS**
**1.997**
**DEL PRESUPUESTO DE GASTOS**

CAPITULOS	DOTACIONES
1-GASTOS DE PERSONAL	261.633.641
2-GASTOS CORRIENTES EN BIENES Y SERVICIOS	25.445.897
3-GASTOS FINANCIEROS	4.242.903
4-TRANSFERENCIAS CORRIENTES	885.579.618
<b>OPERACIONES CORRIENTES</b>	<b>1.176.902.059</b>
6-INVERSIONES REALES	60.648.358
7-TRANSFERENCIAS DE CAPITAL	45.452.284
<b>OPERACIONES DE CAPITAL</b>	<b>106.100.642</b>
<b>OPERACIONES NO FINANCIERAS</b>	<b>1.283.002.701</b>
8-ACTIVOS FINANCIEROS	782.567
<b>TOTAL CAPITULOS 1-8</b>	<b>1.283.785.268</b>
9-PASIVOS FINANCIEROS	18.090.341
<b>TOTAL PROGRAMAS</b>	<b>1.301.875.609</b>
4-TRANSFERENCIAS CORRIENTES	231.544.087
7-TRANSFERENCIAS DE CAPITAL	27.000
<b>TRANSFERENCIAS ENTRE SUBSECTORES</b>	<b>231.571.087</b>
<b>TOTAL</b>	<b>1.533.446.696</b>



**PRESUPUESTOS GENERALES DEL ESTADO  
PARA EL AÑO ECONOMICO 1.997  
ESTADO DE GASTOS**



**ENTES PUBLICOS**

**1.997**

**RESUMEN GENERAL  
POR  
ENTES PUBLICOS Y CAPITULOS**



**ENTES PUBLICOS**  
**RESUMEN GENERAL POR ENTES PUBLICOS Y CAPITULOS**  
**DEL PRESUPUESTO DE GASTOS**

**P.G.E.**  
**1.997**

(En miles de pesetas)

ENTES PUBLICOS	CAPITULO 1	CAPITULO 2
SECCION 12 MINISTERIO DE ASUNTOS EXTERIORES		
301 INSTITUTO CERVANTES	3.132.615	711.643
TOTAL SECCION	3.132.615	711.643
SECCION 13 MINISTERIO DE JUSTICIA		
301 AGENCIA DE PROTECCION DE DATOS	236.467	219.527
TOTAL SECCION	236.467	219.527
SECCION 15 MINISTERIO DE ECONOMIA Y HACIENDA		
301 INSTITUTO ESPAÑOL DE COMERCIO EXTERIOR (ICEX)	2.999.243	704.718
302 AGENCIA ESTATAL DE ADMINISTRACION TRIBUTARIA	85.602.000	19.998.650
TOTAL SECCION	88.601.243	20.703.368
SECCION 19 MINISTERIO DE TRABAJO Y ASUNTOS SOCIALES		
301 CONSEJO ECONOMICO Y SOCIAL	388.828	257.251
TOTAL SECCION	388.828	257.251
SECCION 25 MINISTERIO DE LA PRESIDENCIA		
301 PATRIMONIO NACIONAL	5.970.981	1.932.249
302 CONSEJO DE SEGURIDAD NUCLEAR	2.680.506	1.116.024
TOTAL SECCION	8.651.487	3.048.273
<b>TOTAL PRESUPUESTO GASTOS SUBSECTOR ENTES PUBLICOS</b>	<b>101.010.640</b>	<b>24.940.062</b>



**ENTES PUBLICOS**  
**RESUMEN GENERAL POR ENTES PUBLICOS Y CAPITULOS**  
**DEL PRESUPUESTO DE GASTOS**

**P.G.E.**  
**1.997**

(En miles de pesetas)

CAPITULO 3	CAPITULO 4	CAPITULO 6	CAPITULO 7	CAPITULO 8	CAPITULO 9	TOTAL
1.782	27.500	899.922	16.000			4.789.462
1.782	27.500	899.922	16.000			4.789.462
		14.000				469.994
		14.000				469.994
1.000		21.345.918				25.050.879
18.394	53.178	4.324.620		43.000		110.039.842
19.394	53.178	25.670.538		43.000		135.090.721
	233.833	20.000				899.912
	233.833	20.000				899.912
550	165.000	1.616.000		15.000	12.000	9.711.780
4.000	201.700	600.000	25.000	15.500		4.642.730
4.550	366.700	2.216.000	25.000	30.500	12.000	14.354.510
25.726	681.211	28.820.460	41.000	73.500	12.000	155.604.599





**RESUMEN GENERAL POR ARTICULOS Y GRANDES CENTROS GESTORES  
DEL PRESUPUESTO DE GASTOS  
AMBITO: ENTES PUBLICOS**

**ENTES PUBLICOS**  
**RESUMEN GENERAL DE GASTOS POR ARTICULOS Y SECCIONES**

**P.G.E.**  
**1.997**

CAPITULOS Y ARTICULOS	SECCION 12	SECCION 13
10-Altos Cargos	11.006	8.788
11-Personal eventual		187.944
12-Funcionarios	2.472.408	4.551
13-Laborales		27.911
15-Incentivos al rendimiento	649.201	7.273
16-Cuotas, prestaciones y gastos sociales a cargo del empleador		
<b>1 GASTOS DE PERSONAL</b>	<b>3.132.615</b>	<b>236.467</b>
20-Arendamientos y cánones	192.500	88.712
21-Reparaciones, mantenimiento y conservación	52.520	7.060
22-Material, suministros y otros	402.325	89.755
23-Indemnizaciones por razón del servicio	63.298	29.000
24-Gastos de publicaciones	1.000	5.000
<b>2 GASTOS CORRIENTES EN BIENES Y SERVICIOS</b>	<b>711.643</b>	<b>219.527</b>
31-De préstamos del interior	1.782	
34-De depósitos, fianzas y otros		
<b>3 GASTOS FINANCIEROS</b>	<b>1.782</b>	
44-A Empresas Públicas y otros Entes Públicos		
45-A Comunidades Autónomas		
48-A Familias e Instituciones sin fines de lucro		
49-A1 exterior	27.500	
<b>4 TRANSFERENCIAS CORRIENTES</b>	<b>27.500</b>	
62-Inv. nueva asociada al funcionamiento operativo de los serv.	718.922	14.000
63-Inv. de reposición asociada al func. operativo de los serv.	181.000	
64-Gastos de inversiones de carácter inmaterial		
<b>6 INVERSIONES REALES</b>	<b>899.922</b>	<b>14.000</b>
75-A Comunidades Autónomas	16.000	
79-A1 exterior		
<b>7 TRANSFERENCIAS DE CAPITAL</b>	<b>16.000</b>	
82-Concesión de préstamos al sector público		
83-Concesión de préstamos fuera del sector público		
84-Constitución de depósitos y fianzas		
<b>8 ACTIVOS FINANCIEROS</b>		
94-Devolución de depósitos y fianzas		
<b>9 PASIVOS FINANCIEROS</b>		
<b>TOTAL PROGRAMAS</b>	<b>4.789.462</b>	<b>469.994</b>
42-A 1a Seguridad Social		
<b>4 TRANSFERENCIAS CORRIENTES</b>		
<b>TOTAL TRANSFERENCIAS ENTRE SUBSECTORES</b>		
<b>TOTAL SECCION</b>	<b>4.789.462</b>	<b>469.994</b>

**ENTES PUBLICOS** **P.G.E.**  
**RESUMEN GENERAL DE GASTOS POR ARTICULOS Y SECCIONES** **1.997**

SECCION 15	SECCION 19	SECCION 25	TOTAL		
60.931	24.267	76.037	181.029		
		61.581	61.581		
68.647.609		2.215.026	71.050.579		
9.452.841	283.726	4.067.617	16.281.143		
5.444.482		320.214	5.792.607		
4.995.380	80.835	1.911.012	7.643.701		
<b>88.601.243</b>	<b>388.828</b>	<b>8.651.487</b>	<b>101.010.640</b>		
3.726.664	11.562	26.419	4.045.857		
2.624.704	32.117	402.610	3.119.011		
12.730.540	182.418	2.330.204	15.735.242		
1.597.370	8.780	193.713	1.892.161		
24.090	22.374	95.327	147.791		
<b>20.703.368</b>	<b>257.251</b>	<b>3.048.273</b>	<b>24.940.062</b>		
17.739		550	18.289		
1.655		4.000	7.437		
<b>19.394</b>		<b>4.550</b>	<b>25.726</b>		
18.000			18.000		
	233.833	140.700	140.700		
		200.000	433.833		
		26.000	53.500		
<b>18.000</b>	<b>233.833</b>	<b>365.700</b>	<b>646.033</b>		
28.000	20.000	503.300	1.284.222		
4.336.620		1.333.908	5.851.528		
21.305.918		378.792	21.684.710		
<b>25.670.538</b>	<b>20.000</b>	<b>2.216.000</b>	<b>28.820.460</b>		
		25.000	25.000		
			16.000		
		<b>25.000</b>	<b>41.000</b>		
43.000		5.000	5.000		
		25.000	68.000		
		500	500		
<b>43.000</b>		<b>30.500</b>	<b>73.500</b>		
		12.000	12.000		
		<b>12.000</b>	<b>12.000</b>		
<b>135.055.543</b>	<b>899.912</b>	<b>14.354.510</b>	<b>155.569.421</b>		
35.178			35.178		
<b>35.178</b>			<b>35.178</b>		
<b>35.178</b>			<b>35.178</b>		
<b>135.090.721</b>	<b>899.912</b>	<b>14.354.510</b>	<b>155.604.599</b>		







**RESUMEN GENERAL POR CAPITULOS  
DEL PRESUPUESTO DE GASTOS**

**SUBSECTOR ENTES PUBLICOS**



**ENTES PUBLICOS**  
**RESUMEN GENERAL POR CAPITULOS**  
**DEL PRESUPUESTO DE GASTOS**

**P.G.E.**  
**1.997**

CAPITULOS	DOTACIONES
1-GASTOS DE PERSONAL	101.810.640
2-GASTOS CORRIENTES EN BIENES Y SERVICIOS	24.940.062
3-GASTOS FINANCIEROS	25.726
4-TRANSFERENCIAS CORRIENTES	646.033
<b>OPERACIONES CORRIENTES</b>	<b>126.622.461</b>
6-INVERSIONES REALES	28.820.460
7-TRANSFERENCIAS DE CAPITAL	41.000
<b>OPERACIONES DE CAPITAL</b>	<b>28.861.460</b>
<b>OPERACIONES NO FINANCIERAS</b>	<b>155.483.921</b>
8-ACTIVOS FINANCIEROS	73.500
<b>TOTAL CAPITULOS 1-8</b>	<b>155.557.421</b>
9-PASIVOS FINANCIEROS	12.000
<b>TOTAL PROGRAMAS</b>	<b>155.569.421</b>
4-TRANSFERENCIAS CORRIENTES	35.178
<b>TRANSFERENCIAS ENTRE SUBSECTORES</b>	<b>35.178</b>
<b>TOTAL</b>	<b>155.604.599</b>

**PRESUPUESTOS GENERALES DEL ESTADO  
PARA EL AÑO ECONOMICO 1.997  
ESTADO DE GASTOS**



**SEGURIDAD SOCIAL**

**1.997**

**RESUMEN GENERAL  
POR  
SERVICIOS Y CAPITULOS**



**SEGURIDAD SOCIAL**  
**RESUMEN GENERAL POR SERVICIOS Y CAPITULOS**  
**DEL PRESUPUESTO DE GASTOS**

**P.G.E.**  
**1.997**

(En miles de pesetas)

SERVICIOS	CAPITULO 1	CAPITULO 2
SECCION 60 SEGURIDAD SOCIAL 01 ENTIDADES GESTORAS TOTAL SECCION	866.633.117 866.633.117	463.831.447 463.831.447
<b>TOTAL PRESUPUESTO GASTOS SUBSECTOR SEGURIDAD SOCIAL</b>	<b>866.633.117</b>	<b>463.831.447</b>



**SEGURIDAD SOCIAL**  
**RESUMEN GENERAL POR SERVICIOS Y CAPITULOS**  
**DEL PRESUPUESTO DE GASTOS**

**P.G.E.**  
**1.997**

(En miles de pesetas)

CAPITULO 3	CAPITULO 4	CAPITULO 5	CAPITULO 7	CAPITULO 8	CAPITULO 9	TOTAL
14.226.100	10.910.682.668	71.565.011	4.621.090	48.472.797	66.112	12.380.098.342
14.226.100	10.910.682.668	71.565.011	4.621.090	48.472.797	66.112	12.380.098.342
14.226.100	10.910.682.668	71.565.011	4.621.090	48.472.797	66.112	12.380.098.342





**RESUMEN GENERAL POR ARTICULOS Y GRANDES CENTROS GESTORES  
DEL PRESUPUESTO DE GASTOS  
AMBITO: SEGURIDAD SOCIAL**

**SEGURIDAD SOCIAL**  
**RESUMEN GENERAL DE GASTOS POR ARTICULOS Y SECCIONES**

P.G.E.

1.997

CAPITULOS Y ARTICULOS	SECCION 60	TOTAL
10-Altos Cargos	70.993	70.993
12-Funcionarios	524.742.012	524.742.012
13-Laborales	95.797.450	95.797.450
14-Otro personal	34.953	34.953
15-Incentivos al rendimiento	60.400.064	60.400.064
16-Cuotas, prestaciones y gastos sociales a cargo del empleador	185.587.645	185.587.645
<b>1 GASTOS DE PERSONAL</b>	<b>866.633.117</b>	<b>866.633.117</b>
20-Arrendamientos y cánones	11.606.361	11.606.361
21-Reparaciones, mantenimiento y conservación	23.736.325	23.736.325
22-Material, suministros y otros	260.557.303	260.557.303
23-Indemnizaciones por razón del servicio	5.320.797	5.320.797
24-Gastos de publicaciones	473.735	473.735
25-Conciertos de asistencia sanitaria.	150.114.313	150.114.313
26-Servicios sociales con medios ajenos	12.022.613	12.022.613
<b>2 GASTOS CORRIENTES EN BIENES Y SERVICIOS</b>	<b>463.831.447</b>	<b>463.831.447</b>
30-De Deuda Pública interior	6.000	6.000
31-De préstamos del interior	13.417.202	13.417.202
34-De depósitos, fianzas y otros	802.898	802.898
<b>3 GASTOS FINANCIEROS</b>	<b>14.226.100</b>	<b>14.226.100</b>
45-A Comunidades Autónomas	2.096.995.512	2.096.995.512
46-A Corporaciones Locales	30.632	30.632
47-A Empresas Privadas	935.908	935.908
48-A Familias e Instituciones sin fines de lucro	8.328.147.567	8.328.147.567
49-A1 exterior	108.625	108.625
<b>4 TRANSFERENCIAS CORRIENTES</b>	<b>10.426.218.244</b>	<b>10.426.218.244</b>
62-Inv. nueva asociada al funcionamiento operativo de los serv.	37.441.841	37.441.841
63-Inv. de reposición asociada al func. operativo de los serv.	34.123.170	34.123.170
<b>6 INVERSIONES REALES</b>	<b>71.565.011</b>	<b>71.565.011</b>
74-A Empresas Públicas y otros Entes Públicos	150.600	150.600
75-A Comunidades Autónomas	730.000	730.000
76-A Corporaciones Locales	888.520	888.520
78-A Familias e Instituciones sin fines de lucro	38.002	38.002
<b>7 TRANSFERENCIAS DE CAPITAL</b>	<b>1.807.122</b>	<b>1.807.122</b>
80-Adquisición de deuda del sector público	42.357.499	42.357.499
81-Adquisición de obligaciones y bonos fuera del sector público	1.196.444	1.196.444
83-Concesión de préstamos fuera del sector público	1.901.375	1.901.375
84-Constitución de depósitos y fianzas	3.017.479	3.017.479
<b>8 ACTIVOS FINANCIEROS</b>	<b>48.472.797</b>	<b>48.472.797</b>
90-Amortización de Deuda Pública interior	24.000	24.000
91-Amortización de Préstamos del interior	42.112	42.112
<b>9 PASIVOS FINANCIEROS</b>	<b>66.112</b>	<b>66.112</b>
<b>TOTAL PROGRAMAS</b>	<b>11.892.819.950</b>	<b>11.892.819.950</b>
40-A 1a Administración del Estado	239.003.424	239.003.424
42-A 1a Seguridad Social	245.461.000	245.461.000
<b>4 TRANSFERENCIAS CORRIENTES</b>	<b>484.464.424</b>	<b>484.464.424</b>
73-A Organismos Autónomos Comerciales, Industriales o Financ.	2.813.968	2.813.968
<b>7 TRANSFERENCIAS DE CAPITAL</b>	<b>2.813.968</b>	<b>2.813.968</b>
<b>TOTAL TRANSFERENCIAS ENTRE SUBSECTORES</b>	<b>487.278.392</b>	<b>487.278.392</b>
<b>TOTAL SECCION</b>	<b>12.380.098.342</b>	<b>12.380.098.342</b>





**RESUMEN GENERAL POR CAPITULOS  
DEL PRESUPUESTO DE GASTOS**

**- SUBSECTOR SEGURIDAD SOCIAL -**



**SEGURIDAD SOCIAL**  
**RESUMEN GENERAL POR CAPITULOS**  
**DEL PRESUPUESTO DE GASTOS**

**P.G.E.**  
**1.997**

CAPITULOS	DOTACIONES
1-GASTOS DE PERSONAL	866.633.117
2-GASTOS CORRIENTES EN BIENES Y SERVICIOS	463.831.447
3-GASTOS FINANCIEROS	14.226.100
4-TRANSFERENCIAS CORRIENTES	10.426.218.244
<b>OPERACIONES CORRIENTES.</b>	<b>11.770.908.908</b>
6-INVERSIONES REALES	71.565.011
7-TRANSFERENCIAS DE CAPITAL	1.807.122
<b>OPERACIONES DE CAPITAL</b>	<b>73.372.133</b>
<b>OPERACIONES NO FINANCIERAS</b>	<b>11.844.281.041</b>
8-ACTIVOS FINANCIEROS	48.472.797
<b>TOTAL CAPITULOS 1-8</b>	<b>11.892.753.838</b>
9-PASIVOS FINANCIEROS	66.112
<b>TOTAL PROGRAMAS</b>	<b>11.892.819.950</b>
4-TRANSFERENCIAS CORRIENTES	484.464.424
7-TRANSFERENCIAS DE CAPITAL	2.813.968
<b>TRANSFERENCIAS ENTRE SUBSECTORES</b>	<b>487.278.392</b>
<b>TOTAL</b>	<b>12.380.098.342</b>

**PRESUPUESTOS GENERALES DEL ESTADO  
PARA EL AÑO ECONOMICO 1.997  
ESTADO DE INGRESOS**



**ESTADO**

**1.997**

**RESUMEN GENERAL  
POR  
SERVICIOS Y CAPITULOS**





**ESTADO**  
**RESUMEN GENERAL POR SERVICIOS Y CAPITULOS**  
**DEL PRESUPUESTO DE INGRESOS**

**P.G.E.**  
**1.997**

(En miles de pesetas)

CAPITULO 4	CAPITULO 5	CAPITULO 6	CAPITULO 7	CAPITULO 8	CAPITULO 9	TOTAL
521.043.548	1.060.194.000	9.600.000	278.820.000	118.609.000		16.209.266.548
521.043.548	1.060.194.000	9.600.000	278.820.000	118.609.000		16.209.266.548
521.043.548	1.060.194.000	9.600.000	278.820.000	118.609.000		16.209.266.548





**RESUMEN GENERAL POR ARTICULOS Y SECCIONES  
DEL PRESUPUESTO DE INGRESOS  
AMBITO: SUBSECTOR ESTADO**

**ESTADO**  
**RESUMEN GENERAL DE INGRESOS POR ARTICULOS Y SECCIONES**

**P.G.E.**  
**1.997**

CAPITULOS Y ARTICULOS	SECCION 98	TOTAL
10-Sobre la Renta	7.391.100.000	7.391.100.000
11-Sobre el Capital	29.200.000	29.200.000
12-Cotizaciones sociales	107.700.000	107.700.000
<b>1 IMPUESTOS DIRECTOS Y COTIZACIONES SOCIALES</b>	<b>7.528.000.000</b>	<b>7.528.000.000</b>
20-Sobre transmís. patrimoniales y actos jurídicos documentados	30.500.000	30.500.000
21-Sobre el Valor Añadido.	3.878.400.000	3.878.400.000
22-Sobre consumos	2.163.800.000	2.163.800.000
23-Sobre tráfico exterior	109.300.000	109.300.000
28-Otros impuestos indirectos	82.600.000	82.600.000
<b>2 IMPUESTOS INDIRECTOS</b>	<b>6.264.600.000</b>	<b>6.264.600.000</b>
30-Tasas	162.400.000	162.400.000
31-Precios públicos	6.400.000	6.400.000
32-Otros ingresos procedentes de prestación de servicios	27.667.100	27.667.100
33-Venta de bienes	8.432.900	8.432.900
38-Reintegros de operaciones corrientes	23.700.000	23.700.000
39-Otros ingresos	199.800.000	199.800.000
<b>3 TASAS, PRECIOS PUBLICOS Y OTROS INGRESOS</b>	<b>428.400.000</b>	<b>428.400.000</b>
41-De Organismos Autónomos Administrativos	19.362.323	19.362.323
42-De la Seguridad Social	239.003.424	239.003.424
43-De Organismos Autónomos Comerciales, Industriales o Financ.	226.039.801	226.039.801
44-De Empresas Públicas y otros Entes Públicos	1.000.000	1.000.000
45-De Comunidades Autónomas	35.638.000	35.638.000
<b>4 TRANSFERENCIAS CORRIENTES</b>	<b>521.043.548</b>	<b>521.043.548</b>
51-Intereses de anticipos y préstamos concedidos	15.541.000	15.541.000
52-Intereses de depósitos	20.000.000	20.000.000
53-Dividendos y participaciones en beneficios	1.024.253.000	1.024.253.000
55-Productos de concesiones y aprovechamientos especiales	400.000	400.000
<b>5 INGRESOS PATRIMONIALES</b>	<b>1.060.194.000</b>	<b>1.060.194.000</b>
60-De terrenos	600.000	600.000
61-De las demás inversiones reales	500.000	500.000
68-Reintegros por operaciones de capital	8.500.000	8.500.000
<b>6 ENAJENACION DE INVERSIONES REALES</b>	<b>9.600.000</b>	<b>9.600.000</b>
73-De O.O.AA. Comerc., Industriales o Financieros	20.000	20.000
79-De exterior	278.800.000	278.800.000
<b>7 TRANSFERENCIAS DE CAPITAL</b>	<b>278.820.000</b>	<b>278.820.000</b>
82-Reintegros de préstamos concedidos al Sector Público	90.600.000	90.600.000
83-Reintegro de préstamos concedidos fuera del Sector Público	20.500.000	20.500.000
85-Enajenación de acciones del Sector Público	7.509.000	7.509.000
<b>8 ACTIVOS FINANCIEROS</b>	<b>118.609.000</b>	<b>118.609.000</b>
<b>TOTAL PROGRAMAS</b>	<b>16.209.266.548</b>	<b>16.209.266.548</b>
<b>TOTAL SECCION</b>	<b>16.209.266.548</b>	<b>16.209.266.548</b>





**RESUMEN GENERAL POR CAPITULOS  
DEL PRESUPUESTO DE INGRESOS**

**- SUBSECTOR ESTADO -**



**ESTADO**  
**RESUMEN GENERAL POR CAPITULOS**  
**DEL PRESUPUESTO DE INGRESOS**

**P.G.E.**  
**1.997**

CAPITULOS	DOTACIONES
1-IMPUESTOS DIRECTOS Y COTIZACIONES SOCIALES	7.528.000.000
2-IMPUESTOS INDIRECTOS	6.264.600.000
3-TASAS, PRECIOS PUBLICOS Y OTROS INGRESOS	428.400.000
4-TRANSFERENCIAS CORRIENTES	521.043.548
5-INGRESOS PATRIMONIALES	1.060.194.000
<b>OPERACIONES CORRIENTES</b>	<b>15.802.237.548</b>
6-ENAJENACION DE INVERSIONES REALES	9.600.000
7-TRANSFERENCIAS DE CAPITAL	278.820.000
<b>OPERACIONES DE CAPITAL</b>	<b>288.420.000</b>
<b>OPERACIONES NO FINANCIERAS</b>	<b>16.090.657.548</b>
8-ACTIVOS FINANCIEROS	118.609.000
<b>TOTAL</b>	<b>16.209.266.548</b>

**PRESUPUESTOS GENERALES DEL ESTADO  
PARA EL AÑO ECONOMICO 1.997  
ESTADO DE INGRESOS**



**ORGANISMOS AUTONOMOS ADMINISTRATIVOS**

**1.997**

**RESUMEN GENERAL  
POR  
ORGANISMOS Y CAPITULOS**



**ORGANISMOS AUTONOMOS ADMINISTRATIVOS**  
**RESUMEN GENERAL POR ORGANISMOS Y CAPITULOS**  
**DEL PRESUPUESTO DE INGRESOS**

**P.G.E.**  
**1.997**

(En miles de pesetas)

ORGANISMOS	CAPITULO 1	CAPITULO 2	CAPITULO 3
SECCION 12 MINISTERIO DE ASUNTOS EXTERIORES			
103 AGENCIA ESPAÑOLA DE LA COOPERACION INTERNACIONAL			92.800
TOTAL SECCION			92.800
SECCION 13 MINISTERIO DE JUSTICIA			
101 CENTRO DE ESTUDIOS JURIDICOS DE LA ADMON DE JUSTICIA	6.363.040		3.000
102 MUTUALIDAD GENERAL JUDICIAL			
TOTAL SECCION	6.363.040		3.000
SECCION 14 MINISTERIO DE DEFENSA			
101 FONDO CENTRAL DE ATENCIONES GENERALES DE DEFENSA			538.600
104 FONDO DE EXPLOTACION DE SERVICIOS DE CRIA CABALLAR Y REMONTA			290.828
106 MUSEO DEL EJERCITO			5.000
107 GERENCIA DE INFRAESTRUCTURA DE LA DEFENSA			44.000
108 FONDO ATENCIONES GENERALES DEL SERVICIO GEOGRAFICO EJERCITO			120.100
111 CANAL DE EXPERIENCIAS HIDRODINAMICAS DE EL PARDO			71.200
113 INSTITUTO SOCIAL DE LAS FUERZAS ARMADAS	62.887.810		210.055
TOTAL SECCION	62.887.810		1.279.783
SECCION 15 MINISTERIO DE ECONOMIA Y HACIENDA			
101 INSTITUTO DE LA PEQUEÑA Y MEDIANA EMPRESA INDUSTRIAL			29.000
103 INSTITUTO DE CONTABILIDAD Y AUDITORIA DE CUENTAS			50.000
105 INSTITUTO NACIONAL DE ESTADISTICA			75.000
TOTAL SECCION			154.000
SECCION 16 MINISTERIO DEL INTERIOR			
101 JEFATURA DE TRAFICO			59.208.510
TOTAL SECCION			59.208.510
SECCION 18 MINISTERIO DE EDUCACION Y CULTURA			
101 CONSEJO SUPERIOR DE DEPORTES			162.000
102 BIBLIOTECA NACIONAL			
103 GERENCIA DE INFRAESTRUCT. Y EQUIPAMIENTOS DE EDUC. Y CIENCIA			47.000
104 MUSEO NACIONAL CENTRO DE ARTE REINA SOFIA			140.000
108 INSTITUTO DE LA CINEMATOGRAFIA Y DE LAS ARTES AUDIOVISUALES			105.500
109 MUSEO NACIONAL DEL PRADO			459.000
137 UNIVERSIDAD INTERNACIONAL MENENDEZ PELAYO			425.161
TOTAL SECCION			1.338.661
SECCION 19 MINISTERIO DE TRABAJO Y ASUNTOS SOCIALES			
101 INSTITUTO NACIONAL DE EMPLEO	1.502.576.046		9.326.310
102 FONDO DE GARANTIA SALARIAL	69.900.000		3.400.000
103 INSTITUTO NACIONAL DE FOMENTO DE LA ECONOMIA SOCIAL			850
104 INSTITUTO NACIONAL DE SEGURIDAD E HIGIENE EN EL TRABAJO			92.900
105 INSTITUTO DE LA MUJER			2.000
TOTAL SECCION	1.572.476.046		12.822.060
SECCION 20 MINISTERIO DE INDUSTRIA Y ENERGIA			
102 OFICINA ESPAÑOLA DE PATENTES Y MARCAS			4.955.143
TOTAL SECCION			4.955.143
SECCION 21 MINISTERIO DE AGRICULTURA, PESCA Y ALIMENTACION			
112 AGENCIA PARA EL ACEITE DE OLIVA			
TOTAL SECCION			
SECCION 22 MINISTERIO PARA LAS ADMINISTRACIONES PUBLICAS			
101 INSTITUTO NACIONAL DE ADMINISTRACION PUBLICA			169.090
102 MUTUALIDAD GENERAL DE FUNCIONARIOS CIVILES DEL ESTADO	134.686.979		256.280
TOTAL SECCION	134.686.979		425.370
SECCION 23 MINISTERIO DE MEDIO AMBIENTE			
101 PARQUES NACIONALES			32.110
TOTAL SECCION			32.110
SECCION 25 MINISTERIO DE LA PRESIDENCIA			
101 CENTRO DE ESTUDIOS CONSTITUCIONALES			35.850
102 CENTRO DE INVESTIGACIONES SOCIOLOGICAS			56.500
TOTAL SECCION			92.350
SECCION 26 MINISTERIO DE SANIDAD Y CONSUMO			
102 INSTITUTO NACIONAL DEL CONSUMO			2.250
TOTAL SECCION			2.250
<b>TOTAL PRESUPUESTO INGRESOS SUBSECTOR DO.AA. ADMINISTRATIVOS</b>	<b>1.776.413.875</b>		<b>80.406.037</b>



**ORGANISMOS AUTONOMOS ADMINISTRATIVOS**  
**RESUMEN GENERAL POR ORGANISMOS Y CAPITULOS**  
**DEL PRESUPUESTO DE INGRESOS**

**P.G.E.**  
**1.997**

(En miles de pesetas)

CAPITULO 4	CAPITULO 5	CAPITULO 6	CAPITULO 7	CAPITULO 8	CAPITULO 9	TOTAL
23.691.160			486.768	1.897.788		26.168.516
23.691.160			486.768	1.897.788		26.168.516
450.000			6.000	134.308		590.308
604.686	195.000			1.538.072		8.703.798
1.054.686	195.000		6.000	1.672.380		9.294.106
	15.475			1.804.603		2.358.678
388.957	9.000		107.800			796.585
195.610				12.205		212.815
	24.860	7.884.379	206.000	2.689.546		10.848.785
				23.272		143.372
334.673			179.426	159.263		744.562
1.551.354	1.000.575			12.027.943	800	77.678.537
2.470.594	1.049.910	7.884.379	493.226	16.716.832	800	92.783.334
200.000	3.000		7.173.581	994.004		8.399.585
182.653			17.820	264.092		514.565
10.793.053			1.999.647	2.797.535		15.665.235
11.175.706	3.000		9.191.048	4.055.631		24.579.385
	5.000	55.000		150.000		59.418.510
	5.000	55.000		150.000		59.418.510
17.096.774	10.000		4.119.256	359.282		21.747.312
2.545.771			1.070.000	149.673		3.765.444
2.431.137			21.396.558	8.533.871		32.408.566
1.932.700	33.000		403.300	6.000		2.515.000
4.494.609	57.200		313.929	214.670		5.185.908
1.597.950	2.000		139.350	139.443		2.337.743
972.000	6.000		16.400			1.419.561
31.070.941	108.200		27.458.793	9.402.939		69.379.534
361.655.119	133.327	3.000	5.267.144	26.760.707		1.905.721.653
	225.000			6.514.200		80.039.200
429.705	87.000			1.604.776		2.122.331
2.879.249		300	214.051	1.131.138		4.317.638
1.371.578	700		70.279	719.902		2.164.459
366.335.651	446.027	3.300	5.551.474	36.730.723		1.994.365.281
179.500				1.350.939		6.485.582
179.500				1.350.939		6.485.582
519.317			19.000	1.001		539.318
519.317			19.000	1.001		539.318
1.583.000	5.375		105.000	105.000		1.967.465
9.311.924	1.325.268			17.219.243		162.799.694
10.894.924	1.330.643		105.000	17.324.243		164.767.159
3.586.754	277.000	5.000	4.114.300	3.300		8.018.464
3.586.754	277.000	5.000	4.114.300	3.300		8.018.464
427.398			4.930	37.873		506.051
718.732			900	106.506		882.638
1.146.130			5.830	144.379		1.388.689
1.299.025			48.202	224.939		1.574.416
1.299.025			48.202	224.939		1.574.416
453.424.388	3.414.780	7.947.679	47.479.641	89.675.094	800	2.458.762.294





**RESUMEN GENERAL POR ARTICULOS Y GRANDES CENTROS GESTORES  
DEL PRESUPUESTO DE INGRESOS**

**AMBITO: OO.AA. ADMINISTRATIVOS**

**ORGANISMOS AUTONOMOS ADMINISTRATIVOS**  
**RESUMEN GENERAL DE INGRESOS POR ARTICULOS Y SECCIONES**

**P.G.E.**  
**1.997**

CAPITULOS Y ARTICULOS	SECCION 12	SECCION 13
12-Cotizaciones sociales		6.363.040
<b>1 IMPUESTOS DIRECTOS Y COTIZACIONES SOCIALES</b>		<b>6.363.040</b>
30-Tasas		
31-Precios públicos		
32-Otros ingresos procedentes de prestación de servicios		
33-Venta de bienes	72.800	
38-Reintegros de operaciones corrientes	10.000	2.000
39-Otros ingresos	10.000	1.000
<b>3 TASAS, PRECIOS PUBLICOS Y OTROS INGRESOS</b>	<b>92.800</b>	<b>3.000</b>
40-De la Administración del Estado	23.664.560	1.054.686
41-De Organismos Autónomos Administrativos	26.600	
43-De Organismos Autónomos Comerciales, Industriales o Financ.		
44-De Empresas Públicas y otros Entes Públicos		
45-De Comunidades Autónomas		
46-De Corporaciones Locales		
47-De Empresas Privadas		
48-De Familias e Instituciones sin fines de lucro		
49-Del exterior		
<b>4 TRANSFERENCIAS CORRIENTES</b>	<b>23.691.160</b>	<b>1.054.686</b>
50-Intereses de títulos y valores		101.000
51-Intereses de anticipos y préstamos concedidos		
52-Intereses de depósitos		70.000
53-Dividendos y participaciones en beneficios		
54-Rentas de bienes inmuebles		24.000
55-Productos de concesiones y aprovechamientos especiales		
59-Otros ingresos patrimoniales		
<b>5 INGRESOS PATRIMONIALES</b>		<b>195.000</b>
60-De terrenos		
61-De las demás inversiones reales		
<b>6 ENAJENACION DE INVERSIONES REALES</b>		
70-De la Administración del Estado	486.768	6.000
71-De Organismos Autónomos Administrativos		
79-Del exterior		
<b>7 TRANSFERENCIAS DE CAPITAL</b>	<b>486.768</b>	<b>6.000</b>
81-Enajenación de obligac. y bonos de fuera del Sector Público		
82-Reintegros de préstamos concedidos al Sector Público		
83-Reintegro de préstamos concedidos fuera del Sector Público	6.500	
84-Devolución de depósitos y fianzas		
86-Enajenación de acciones de fuera del Sector Público	1.891.288	1.672.380
87-Remanente de Tesorería		
<b>8 ACTIVOS FINANCIEROS</b>	<b>1.897.788</b>	<b>1.672.380</b>
94-Depósitos y fianzas recibidos		
<b>9 PASIVOS FINANCIEROS</b>		
<b>TOTAL SECCION</b>	<b>26.168.518</b>	<b>9.294.106</b>



**ORGANISMOS AUTONOMOS ADMINISTRATIVOS**  
**RESUMEN GENERAL DE INGRESOS POR ARTICULOS Y SECCIONES**

**P.G.E.**  
**1997**

SECCION 14	SECCION 15	SECCION 16	SECCION 18	SECCION 19	SECCION 20
62.887.810				1.572.476.046	
<b>62.887.810</b>				<b>1.572.476.046</b>	
5.000		40.938.510	130.000		4.585.355
537.028	12.000		1.010.161	536.000	
418.700	142.000		108.000	45.200	369.788
30		770.000	57.000	12.214.560	
319.025		17.500.000	33.500	26.300	
<b>1.279.783</b>	<b>154.000</b>	<b>59.208.510</b>	<b>1.338.661</b>	<b>12.822.060</b>	<b>4.955.143</b>
2.330.594	11.175.706		25.570.941	278.585.651	
			5.025.000		
			82.000		
			130.000		
			110.000		
			70.000	5.000	
140.000			63.000	87.745.000	179.500
			20.000		
<b>2.470.594</b>	<b>11.175.706</b>		<b>31.070.941</b>	<b>366.335.651</b>	<b>179.500</b>
443.660			400		
100.600			3.000	87.000	
478.140	2.000		62.500	173.027	
	1.000		100		
3.225			12.000	150.000	
22.260			30.200		
2.025		5.000		36.000	
<b>1.049.910</b>	<b>3.000</b>	<b>5.000</b>	<b>108.200</b>	<b>446.027</b>	
7.884.379		55.000		3.300	
<b>7.884.379</b>		<b>55.000</b>		<b>3.300</b>	
287.226	9.141.048		27.458.793	5.551.474	
206.000	50.000				
<b>493.226</b>	<b>9.191.048</b>		<b>27.458.793</b>	<b>5.551.474</b>	
1.320					
1.190.000					
371.930	10.000	150.000	167.921	194.891	8.000
10					
	10.000				
15.153.572	4.035.631		9.235.018	36.535.832	1.342.939
<b>16.716.832</b>	<b>4.055.631</b>	<b>150.000</b>	<b>9.402.939</b>	<b>36.730.723</b>	<b>1.350.939</b>
800					
<b>800</b>					
<b>92.783.334</b>	<b>24.579.385</b>	<b>59.418.510</b>	<b>69.379.534</b>	<b>1.994.365.281</b>	<b>6.485.582</b>

**ORGANISMOS AUTONOMOS ADMINISTRATIVOS**  
**RESUMEN GENERAL DE INGRESOS POR ARTICULOS Y SECCIONES**

**P.G.E.**  
**1.997**

CAPITULOS Y ARTICULOS	SECCION 21	SECCION 22
12-Cotizaciones sociales		134.686.979
<b>1 IMPUESTOS DIRECTOS Y COTIZACIONES SOCIALES</b>		<b>134.686.979</b>
30-Tasas		
31-Precios públicos		55.000
32-Otros ingresos procedentes de prestación de servicios		181.280
33-Venta de bienes		25.000
38-Reintegros de operaciones corrientes		120.000
39-Otros ingresos		44.090
<b>3 TASAS, PRECIOS PUBLICOS Y OTROS INGRESOS</b>		<b>425.370</b>
40-De la Administración del Estado	259.658	10.894.924
41-De Organismos Autónomos Administrativos		
43-De Organismos Autónomos Comerciales, Industriales o Financ.		
44-De Empresas Públicas y otros Entes Públicos		
45-De Comunidades Autónomas		
46-De Corporaciones Locales		
47-De Empresas Privadas		
48-De Familias e Instituciones sin fines de lucro		
49-Del exterior	259.659	
<b>4 TRANSFERENCIAS CORRIENTES</b>	<b>519.317</b>	<b>10.894.924</b>
50-Intereses de títulos y valores		1.700
51-Intereses de anticipos y préstamos concedidos		3.500
52-Intereses de depósitos		920.918
53-Dividendos y participaciones en beneficios		15.360
54-Rentas de bienes inmuebles		389.165
55-Productos de concesiones y aprovechamientos especiales		
59-Otros ingresos patrimoniales		
<b>5 INGRESOS PATRIMONIALES</b>		<b>1.330.643</b>
60-De terrenos		
61-De las demás inversiones reales		
68-Reintegros por operaciones de capital		
<b>6 ENAJENACION DE INVERSIONES REALES</b>		
70-De la Administración del Estado	9.500	105.000
71-De Organismos Autónomos Administrativos	9.500	
79-Del exterior		
<b>7 TRANSFERENCIAS DE CAPITAL</b>	<b>19.000</b>	<b>105.000</b>
80-Enajenación de deuda del Sector Público		1.000
81-Enajenación de obligac. y bonos de fuera del Sector Público		1.500
82-Reintegros de préstamos concedidos al Sector Público		
83-Reintegro de préstamos concedidos fuera del Sector Público	1.001	69.283
84-Devolución de depósitos y fianzas		
86-Enajenación de acciones de fuera del Sector Público		17.252.460
87-Remanente de Tesorería		
<b>8 ACTIVOS FINANCIEROS</b>	<b>1.001</b>	<b>17.324.243</b>
94-Depósitos y fianzas recibidos		
<b>9 PASIVOS FINANCIEROS</b>		
<b>TOTAL SECCION</b>	<b>539.318</b>	<b>164.767.159</b>

**ORGANISMOS AUTONOMOS ADMINISTRATIVOS**  
**RESUMEN GENERAL DE INGRESOS POR ARTICULOS Y SECCIONES**

P.G.E.

1.997

SECCION 23	SECCION 25	SECCION 26	TOTAL		
			1.776.413.875		
			<b>1.776.413.875</b>		
26.100 10 6.000	50.000 42.350	2.250	45.653.865 1.070.161 1.316.308 1.252.188 13.173.600 17.939.915		
<b>32.110</b>	<b>92.350</b>	<b>2.250</b>	<b>80.406.037</b>		
3.586.754	1.146.130	1.299.025	359.568.629 26.600 5.025.000 82.000 130.000 110.000 75.000 63.000 88.344.159		
<b>3.586.754</b>	<b>1.146.130</b>	<b>1.299.025</b>	<b>453.424.388</b>		
7.000			546.760 194.100 1.713.585 16.460 578.390 322.460 43.025		
270.000					
<b>277.000</b>			<b>3.414.780</b>		
5.000			7.884.379 58.300 5.000		
<b>5.000</b>			<b>7.947.679</b>		
4.114.300	5.830	48.202	47.214.141 206.000 59.500		
<b>4.114.300</b>	<b>5.830</b>	<b>48.202</b>	<b>47.479.641</b>		
3.300	3.000	3.132	1.000 2.820 1.190.000 988.958 10 10.000		
	141.379	221.807	87.482.306		
<b>3.300</b>	<b>144.379</b>	<b>224.939</b>	<b>89.675.094</b>		
			800		
			800		
<b>8.018.464</b>	<b>1.388.689</b>	<b>1.574.416</b>	<b>2.458.762.294</b>		





**RESUMEN GENERAL POR CAPITULOS  
DEL PRESUPUESTO DE INGRESOS**

**SUBSECTOR ORGANISMOS AUTONOMOS  
ADMINISTRATIVOS**



**ORGANISMOS AUTONOMOS ADMINISTRATIVOS**  
**RESUMEN GENERAL POR CAPITULOS**  
**DEL PRESUPUESTO DE INGRESOS**

**P.G.E.**  
**1.997**

CAPITULOS	DOTACIONES
1-IMPUESTOS DIRECTOS Y COTIZACIONES SOCIALES	1.776.413.875
3-TASAS, PRECIOS PUBLICOS Y OTROS INGRESOS	80.406.037
4-TRANSFERENCIAS CORRIENTES	453.424.388
5-INGRESOS PATRIMONIALES	3.414.780
<b>OPERACIONES CORRIENTES</b>	<b>2.313.659.080</b>
6-ENAJENACION DE INVERSIONES REALES	7.947.679
7-TRANSFERENCIAS DE CAPITAL	47.479.641
<b>OPERACIONES DE CAPITAL</b>	<b>55.427.320</b>
<b>OPERACIONES NO FINANCIERAS</b>	<b>2.369.086.400</b>
8-ACTIVOS FINANCIEROS	89.675.094
<b>TOTAL CAPITULOS 1-8</b>	<b>2.458.761.494</b>
9-PASIVOS FINANCIEROS	800
<b>TOTAL</b>	<b>2.458.762.294</b>

**PRESUPUESTOS GENERALES DEL ESTADO  
PARA EL AÑO ECONOMICO 1.997  
ESTADO DE INGRESOS**



**ORGANISMOS AUTONOMOS COMERCIALES,  
INDUSTRIALES Y FINANCIEROS**

**1.997**

**RESUMEN GENERAL  
POR  
ORGANISMOS Y CAPITULOS**



## OO. AA. COMERCIALES, INDUSTRIALES Y FINANCIEROS

P.G.E.

## RESUMEN GENERAL POR ORGANISMOS Y CAPITULOS

1.997

## DEL PRESUPUESTO DE INGRESOS

(En miles de pesetas)

ORGANISMOS	CAPITULO 1	CAPITULO 2	CAPITULO 3
SECCION 14 MINISTERIO DE DEFENSA			
204 SERVICIO MILITAR DE CONSTRUCCIONES			2.000
205 INSTITUTO NACIONAL DE TECNICA AEROSPACIAL ESTEBAN TERRADAS			57.000
206 INSTITUTO PARA LA VIVIENDA DE LAS FUERZAS ARMADAS			59.000
TOTAL SECCION			
SECCION 15 MINISTERIO DE ECONOMIA Y HACIENDA			
201 INSTITUTO DE TURISMO DE ESPAÑA (TURESPAÑA)			315.000
202 PARQUE MOVIL MINISTERIAL			140.000
203 ORGANISMO NACIONAL DE LOTERIAS Y APUESTAS DEL ESTADO			15.000
TOTAL SECCION			470.000
SECCION 16 MINISTERIO DEL INTERIOR			
201 TRABAJO Y PRESTACIONES PENITENCIARIAS			
202 PATRONATO DE VIVIENDAS DE LA GUARDIA CIVIL			
TOTAL SECCION			
SECCION 17 MINISTERIO DE FOMENTO			
238 CENTRO DE ESTUDIOS Y EXPERIMENTACION DE OBRAS PUBLICAS			534.000
239 CENTRO NACIONAL DE INFORMACION GEOGRAFICA			54.036
240 CENTRO ESPAÑOL DE METROLOGIA			
242 CORREOS Y TELEGRAFOS			
TOTAL SECCION			588.036
SECCION 18 MINISTERIO DE EDUCACION Y CULTURA			
202 CONSEJO SUPERIOR DE INVESTIGACIONES CIENTIFICAS			33.209
203 INSTITUTO DE ASTROFISICA DE CANARIAS			1.000
207 INSTITUTO NACIONAL DE LAS ARTES ESCENICAS Y DE LA MUSICA			3.000
TOTAL SECCION			37.209
SECCION 19 MINISTERIO DE TRABAJO Y ASUNTOS SOCIALES			
201 INSTITUTO DE LA JUVENTUD			28.764
TOTAL SECCION			28.764
SECCION 20 MINISTERIO DE INDUSTRIA Y ENERGIA			
203 CENTRO DE INVESTIGAC. ENER., MEDIOAMBIENTALES Y TECNOLOGICAS			
205 ESCUELA DE ORGANIZACION INDUSTRIAL			
TOTAL SECCION			
SECCION 21 MINISTERIO DE AGRICULTURA, PESCA Y ALIMENTACION			
207 ENTIDAD ESTATAL DE SEGUROS AGRARIOS			
208 FONDO REG. Y ORG. DEL MERCADO DE PROD. DE PESCA Y CULT. MAR.			1.000
209 INSTITUTO NACIONAL DE INVESTIGACION Y TECNOLOGIA AGRARIA			31.302
210 INSTITUTO ESPAÑOL DE OCEANOGRAFIA			4.500
211 FONDO ESPAÑOL DE GARANTIA AGRARIA			48.000
TOTAL SECCION			84.802
SECCION 23 MINISTERIO DE MEDIO AMBIENTE			
225 CONFEDERACION HIDROGRAFICA DEL DUERO			803.500
226 CONFEDERACION HIDROGRAFICA DEL EBRO			1.581.045
227 CONFEDERACION HIDROGRAFICA DEL SUR DE ESPAÑA			188.700
228 CONFEDERACION HIDROGRAFICA DEL GUADALQUIVIR			892.510
229 CONFEDERACION HIDROGRAFICA DEL GUADIANA			760.000
230 CONFEDERACION HIDROGRAFICA DEL JUCAR			612.000
232 CONFEDERACION HIDROGRAFICA DEL SEGURA			575.600
233 CONFEDERACION HIDROGRAFICA DEL NORTE DE ESPAÑA			1.398.900
234 CONFEDERACION HIDROGRAFICA DEL TAJO			681.204
236 MANCOMUNIDAD DE LOS CANALES DEL TAIBILLA			30.000
237 PARQUE DE MAQUINARIA			
238 INSTITUTO TECNOLOGICO GEOMINERO DE ESPAÑA			12.000
TOTAL SECCION			7.535.459
SECCION 25 MINISTERIO DE LA PRESIDENCIA			
201 BOLETIN OFICIAL DEL ESTADO			38.686
TOTAL SECCION			38.686
SECCION 26 MINISTERIO DE SANIDAD Y CONSUMO			
203 INSTITUTO DE SALUD CARLOS III			89.000
TOTAL SECCION			89.000
TOTAL PRESUPUESTO INGRESOS SUBSECTOR OO.AA. COMERCIALES			8.930.956





**OO. AA. COMERCIALES, INDUSTRIALES Y FINANCIEROS**  
**RESUMEN GENERAL POR ORGANISMOS Y CAPITULOS**  
**DEL PRESUPUESTO DE INGRESOS**

**P.G.E.**  
**1.997**

(En miles de pesetas)

CAPITULO 4	CAPITULO 5	CAPITULO 6	CAPITULO 7	CAPITULO 8	CAPITULO 9	TOTAL
	2.657.280			8.000		2.667.280
4.335.117	2.501.733		7.123.842	30.000		13.990.692
2.562.000	15.513.826			50.000		18.182.826
6.897.117	20.672.839		7.123.842	88.000		34.840.798
2.589.027	5.025.748		2.764.761	5.000		10.699.536
7.774.434	1.993.395	69.000	386.000	30.000		10.392.829
	238.196.850			35.000		238.246.850
10.363.461	245.215.993	69.000	3.150.761	70.000		259.339.215
4.094.901	379.482		76.950			4.551.333
	122.662	676.246		60.770		859.678
4.094.901	502.144	676.246	76.950	60.770		5.411.011
1.570.115	3.438.989		130.000	2.891		5.675.995
	277.761					277.761
259.789	330.352	1.500	220.000	1.000		866.677
28.195.055	121.089.371		12.000.000	9.000		161.293.426
30.024.959	125.136.473	1.500	12.350.000	12.891		168.113.859
29.730.110	1.236.603	10.000	3.018.560	5.300		34.033.782
1.018.293	79.705		121.620	5.500		1.226.118
11.245.094	-136.333		2.786.054	8.000		13.905.815
41.993.497	1.179.975	10.000	5.926.234	18.800		49.165.715
2.180.237	475.359		203.635	6.000		2.893.995
2.180.237	475.359		203.635	6.000		2.893.995
5.510.827	755.064		650.175	25.000		6.941.066
552.379	161.737		36.660	1.000		751.776
6.063.206	916.801		686.835	26.000		7.692.842
15.736.823	705		772.000	1.000		16.510.528
212.204	214.420		386.000	1.000		814.624
2.776.250	212.889		1.906.200	4.000		4.930.641
1.689.664	243.489		1.344.780	2.000		3.284.433
871.382.787	-11.236.489	7.000	36.080.500	23.200	15.000.000	911.304.998
891.797.728	-10.564.986	7.000	40.489.480	31.200	15.000.000	936.845.224
336.500	2.564.691		471.517	5.000		4.181.208
468.900	2.286.616		100.628			4.437.189
1.000.000	1.555.068		90.000	8.000		2.841.768
456.800	3.711.344		381.000	1.500		5.443.154
1.033.600	1.377.766	500	564.159			3.736.025
945.458	536.613		447.400	201.000		2.742.471
813.300	3.470.685		540.812	5.000		5.405.397
528.700	561.104		733.130	3.680	100.000	3.325.514
1.086.386	2.043.823		319.527	4.000		4.134.940
	3.000.562	10	205.000	1.000		3.236.572
575.246	1.316.162	5.000	137.214	330		2.033.952
1.406.164	223.017	26.000	1.283.400	12.900		2.963.481
8.651.054	22.647.451	31.510	5.273.787	242.410	100.000	44.481.671
	11.236.492	15.000		14.640		11.304.818
	11.236.492	15.000		14.640		11.304.818
8.410.621	418.881		4.421.386	17.660		13.357.548
8.410.621	418.881		4.421.386	17.660		13.357.548
<b>1.010.476.781</b>	<b>417.837.422</b>	<b>810.256</b>	<b>79.702.910</b>	<b>588.371</b>	<b>15.100.000</b>	<b>1.533.446.696</b>





**RESUMEN GENERAL POR ARTICULOS Y GRANDES CENTROS GESTORES  
DEL PRESUPUESTO DE INGRESOS  
AMBITO: OO.AA. COMERCIALES,  
INDUSTRIALES Y FINANCIEROS**

**OO. AA. COMERCIALES, INDUSTRIALES Y FINANCIEROS****P.G.E.****RESUMEN GENERAL DE INGRESOS POR ARTICULOS Y SECCIONES****1.997**

CAPITULOS Y ARTICULOS	SECCION 14	SECCION 15
30-Tasas		
31-Precios públicos		
32-Otros ingresos procedentes de prestación de servicios		2.661
33-Venta de bienes	1.500	5.032
38-Reintegros de operaciones corrientes	57.000	302.000
39-Otros ingresos	500	160.307
<b>3 TASAS, PRECIOS PUBLICOS Y OTROS INGRESOS</b>	<b>59.000</b>	<b>470.000</b>
40-De la Administración del Estado	6.897.117	10.363.461
41-De Organismos Autónomos Administrativos		
43-De Organismos Autónomos Comerciales, Industriales o Financ.		
44-De Empresas Públicas y otros Entes Públicos		
45-De Comunidades Autónomas		
47-De Empresas Privadas		
48-De Familias e Instituciones sin fines de lucro		
49-De exterior		
<b>4 TRANSFERENCIAS CORRIENTES</b>	<b>6.897.117</b>	<b>10.363.461</b>
50-Intereses de títulos y valores		
51-Intereses de anticipos y préstamos concedidos		
52-Intereses de depósitos	60.000	2.061.475
53-Dividendos y participaciones en beneficios		238.525
54-Rentas de bienes inmuebles	23.733	3.562
55-Productos de concesiones y aprovechamientos especiales		406.000
57-Resultados de operaciones comerciales	19.381.457	238.811.420
58-Variación del Fondo de Maniobra	1.204.649	3.684.748
59-Otros ingresos patrimoniales	3.000	10.263
<b>5 INGRESOS PATRIMONIALES</b>	<b>20.672.838</b>	<b>245.215.993</b>
61-De las demás inversiones reales		69.000
68-Reintegros por operaciones de capital		
<b>6 ENAJENACION DE INVERSIONES REALES</b>		<b>69.000</b>
70-De la Administración del Estado	7.123.842	3.150.761
79-De exterior		
<b>7 TRANSFERENCIAS DE CAPITAL</b>	<b>7.123.842</b>	<b>3.150.761</b>
83-Reintegro de préstamos concedidos fuera del Sector Público	88.000	70.000
<b>8 ACTIVOS FINANCIEROS</b>	<b>88.000</b>	<b>70.000</b>
91-Préstamos recibidos del interior		
<b>9 PASIVOS FINANCIEROS</b>		
<b>TOTAL SECCION</b>	<b>34.840.788</b>	<b>259.338.216</b>

**OO. AA. COMERCIALES, INDUSTRIALES Y FINANCIEROS P.G.E.**  
**RESUMEN GENERAL DE INGRESOS POR ARTICULOS Y SECCIONES 1.997**

SECCION 16	SECCION 17	SECCION 18	SECCION 19	SECCION 20	SECCION 21
	22.336 25.000 5.000 20.600 6.100 509.000	1.000 2.000 19.999 14.210	8.570 2.328 17.866		5.000 5.000 1.302 41.000 32.500
	<b>588.036</b>	<b>37.209</b>	<b>28.764</b>		<b>84.802</b>
4.094.901	29.348.959  675.000  1.000	41.384.991 51.133 106.485 128.880 262.008 30.000 30.000	2.178.322   1.915	6.063.206	26.944.728   864.853.000
<b>4.094.901</b>	<b>30.024.959</b>	<b>41.993.497</b>	<b>2.180.237</b>	<b>6.063.206</b>	<b>891.797.728</b>
39.000	15.000	2.750 2.000 110.500 3.000	478		12.000
83.662 282.000 97.482	128.406.588 -3.285.115	-1.000.401 2.062.126	59.315 415.566	673.266 243.535	-11.741.744 1.164.758
502.144 676.246	125.136.473 1.500	1.179.975 10.000	475.359	916.801	-10.564.986 7.000
676.246 76.950	1.500 12.350.000	10.000 5.926.234	203.635	686.835	7.000 5.708.080 34.781.400
76.950 60.770	12.350.000 12.891	5.926.234 18.800	203.635 6.000	686.835 26.000	40.489.480 31.200
60.770	12.891	18.800	6.000	26.000	31.200
					15.000.000
					15.000.000
<b>5.411.011</b>	<b>168.113.859</b>	<b>49.165.715</b>	<b>2.893.995</b>	<b>7.692.842</b>	<b>936.845.224</b>

**OO. AA. COMERCIALES, INDUSTRIALES Y FINANCIEROS****P.G.E.****RESUMEN GENERAL DE INGRESOS POR ARTICULOS Y SECCIONES****1.997**

CAPITULOS Y ARTICULOS	SECCION 23	SECCION 25
30-Tasas	6.914.584	
31-Precios públicos		
32-Otros ingresos procedentes de prestación de servicios	30.000	37.686
33-Venta de bienes	25.010	
38-Reintegros de operaciones corrientes	75.500	1.000
39-Otros ingresos	490.365	
<b>3 TASAS, PRECIOS PUBLICOS Y OTROS INGRESOS</b>	<b>7.535.459</b>	<b>38.686</b>
40-De la Administración del Estado	8.311.668	
41-De Organismos Autónomos Administrativos		
43-De Organismos Autónomos Comerciales, Industriales o Financ.	339.386	
44-De Empresas Públicas y otros Entes Públicos		
45-De Comunidades Autónomas		
47-De Empresas Privadas		
48-De Familias e Instituciones sin fines de lucro		
49-De exterior		
<b>4 TRANSFERENCIAS CORRIENTES</b>	<b>8.651.054</b>	
50-Intereses de títulos y valores		
51-Intereses de anticipos y préstamos concedidos		
52-Intereses de depósitos	267.625	1.000
53-Dividendos y participaciones en beneficios		
54-Rentas de bienes inmuebles	70.806	
55-Productos de concesiones y aprovechamientos especiales	153.150	
57-Resultados de operaciones comerciales	22.154.282	11.235.492
58-Variación del Fondo de Maniobra	-39.612	
59-Otros ingresos patrimoniales	41.200	
<b>5 INGRESOS PATRIMONIALES</b>	<b>22.647.451</b>	<b>11.236.492</b>
61-De las demás inversiones reales	7.510	15.000
68-Reintegros por operaciones de capital	24.000	
<b>6 ENAJENACION DE INVERSIONES REALES</b>	<b>31.510</b>	<b>15.000</b>
70-De la Administración del Estado	5.000.787	
72-De la Seguridad Social		
73-De OO.AA. Comerc., Industriales o Financieros	7.000	
74-De Empresas Públicas y otros Entes Públicos	200.000	
76-De Corporaciones Locales	50.000	
79-De exterior	16.000	
<b>7 TRANSFERENCIAS DE CAPITAL</b>	<b>5.273.787</b>	
83-Reintegro de préstamos concedidos fuera del Sector Público	242.410	14.640
<b>8 ACTIVOS FINANCIEROS</b>	<b>242.410</b>	<b>14.640</b>
91-Préstamos recibidos del interior	100.000	
<b>9 PASIVOS FINANCIEROS</b>	<b>100.000</b>	
<b>TOTAL SECCION</b>	<b>44.481.671</b>	<b>11.304.818</b>

**OO. AA. COMERCIALES, INDUSTRIALES Y FINANCIEROS P.G.E.**  
**RESUMEN GENERAL DE INGRESOS POR ARTICULOS Y SECCIONES 1997**

SECCION 26	TOTAL				
76.000	6.941.920				
7.000	102.000				
4.000	97.917				
	57.444				
2.000	504.927				
	1.226.748				
<b>89.000</b>	<b>8.930.956</b>				
8.410.621	143.997.974				
	51.133				
	445.871				
	803.880				
	262.008				
	30.000				
	30.000				
	864.855.915				
<b>8.410.621</b>	<b>1.010.476.781</b>				
	2.750				
	39.478				
	2.419.100				
	888.525				
	292.268				
	562.150				
50.000	408.311.675				
368.881	8.017.018				
	54.463				
<b>418.881</b>	<b>417.837.422</b>				
	774.756				
	95.500				
	<b>810.256</b>				
1.607.418	41.834.542				
2.818.968	2.818.968				
	7.000				
	200.000				
	50.000				
	34.797.400				
<b>4.421.386</b>	<b>79.702.910</b>				
17.660	588.371				
<b>17.660</b>	<b>588.371</b>				
	15.100.000				
	<b>15.100.000</b>				
<b>13.357.548</b>	<b>1.533.446.696</b>				







---

**RESUMEN GENERAL POR CAPITULOS  
DEL PRESUPUESTO DE INGRESOS**

**SUBSECTOR ORGANISMOS AUTONOMOS  
COMERCIALES, INDUSTRIALES Y FINANCIEROS**


**OO. AA. COMERCIALES, INDUSTRIALES Y FINANCIEROS**
**P.G.E.**
**RESUMEN GENERAL POR CAPITULOS  
DEL PRESUPUESTO DE INGRESOS**
**1.997**

CAPITULOS	DOTACIONES
3-TASAS, PRECIOS PUBLICOS Y OTROS INGRESOS	8.930.956
4-TRANSFERENCIAS CORRIENTES	1.010.476.781
5-INGRESOS PATRIMONIALES	417.837.422
<b>OPERACIONES CORRIENTES</b>	<b>1.437.245.159</b>
6-ENAJENACION DE INVERSIONES REALES	810.256
7-TRANSFERENCIAS DE CAPITAL	79.702.910
<b>OPERACIONES DE CAPITAL</b>	<b>80.513.166</b>
<b>OPERACIONES NO FINANCIERAS</b>	<b>1.517.758.325</b>
8-ACTIVOS FINANCIEROS	588.371
<b>TOTAL CAPITULOS 1-8</b>	<b>1.518.346.696</b>
9-PASIVOS FINANCIEROS	15.100.000
<b>TOTAL</b>	<b>1.533.446.696</b>

**PRESUPUESTOS GENERALES DEL ESTADO  
PARA EL AÑO ECONOMICO 1.997  
ESTADO DE INGRESOS**



**ENTES PUBLICOS**

**1.997**

**RESUMEN GENERAL  
POR  
ENTES PUBLICOS Y CAPITULOS**



**ENTES PUBLICOS**  
**RESUMEN GENERAL POR ENTES PUBLICOS Y CAPITULOS**  
**DEL PRESUPUESTO DE INGRESOS**

P.G.E.

1.997

(En miles de pesetas)

ENTES PUBLICOS	CAPITULO 1	CAPITULO 2	CAPITULO 3
SECCION 12 MINISTERIO DE ASUNTOS EXTERIORES 301 INSTITUTO CERVANTES TOTAL SECCION			
SECCION 13 MINISTERIO DE JUSTICIA 301 AGENCIA DE PROTECCION DE DATOS TOTAL SECCION			200 200
SECCION 15 MINISTERIO DE ECONOMIA Y HACIENDA 301 INSTITUTO ESPAÑOL DE COMERCIO EXTERIOR (ICEX) 302 AGENCIA ESTATAL DE ADMINISTRACION TRIBUTARIA TOTAL SECCION			930.000 6.587.805 7.517.805
SECCION 19 MINISTERIO DE TRABAJO Y ASUNTOS SOCIALES 301 CONSEJO ECONOMICO Y SOCIAL TOTAL SECCION			600 600
SECCION 25 MINISTERIO DE LA PRESIDENCIA 301 PATRIMONIO NACIONAL 302 CONSEJO DE SEGURIDAD NUCLEAR TOTAL SECCION			1.306.755 4.414.265 5.721.020
<b>TOTAL PRESUPUESTO INGRESOS SUBSECTOR ENTES PUBLICOS</b>			<b>13.239.625</b>




**ENTES PUBLICOS**  
**RESUMEN GENERAL POR ENTES PUBLICOS Y CAPITULOS**  
**DEL PRESUPUESTO DE INGRESOS**

**P.G.E.**  
**1.997**

(En miles de pesetas)

CAPITULO 4	CAPITULO 5	CAPITULO 6	CAPITULO 7	CAPITULO 8	CAPITULO 9	TOTAL
3.551.669	902.793		335.000			4.789.462
3.551.669	902.793		335.000			4.789.462
350.000	6.000		9.000	104.794		469.994
350.000	6.000		9.000	104.794		469.994
621.114	510.000	1.504.545	16.212.500	5.272.720		25.050.879
92.860.767	225.000		4.324.620	6.041.650		110.039.842
93.481.881	735.000	1.504.545	20.537.120	11.314.370		135.090.721
801.614	2.200		20.000	75.498		899.912
801.614	2.200		20.000	75.498		899.912
6.044.044	717.819		1.616.162	15.000	12.000	9.711.780
4.000				224.465		4.642.730
6.048.044	717.819		1.616.162	239.465	12.000	14.354.510
104.233.208	2.363.812	1.504.545	22.517.282	11.734.127	12.000	155.604.599





**RESUMEN GENERAL POR ARTICULOS Y GRANDES CENTROS GESTORES  
DEL PRESUPUESTO DE INGRESOS**

**AMBITO: ENTES PUBLICOS**

**ENTES PUBLICOS**  
**RESUMEN GENERAL DE INGRESOS POR ARTICULOS Y SECCIONES**

**P.G.E.**  
**1.997**

CAPITULOS Y ARTICULOS	SECCION 12	SECCION 13
30-Tasas 31-Precios públicos 32-Otros ingresos procedentes de prestación de servicios 33-Venta de bienes 38-Reintegros de operaciones corrientes 39-Otros ingresos		200
<b>3 TASAS, PRECIOS PUBLICOS Y OTROS INGRESOS</b>		<b>200</b>
40-De la Administración del Estado 45-De Comunidades Autónomas 49-Del exterior	3.551.669	350.000
<b>4 TRANSFERENCIAS CORRIENTES</b>	<b>3.551.669</b>	<b>350.000</b>
52-Intereses de depósitos 53-Dividendos y participaciones en beneficios 54-Rentas de bienes inmuebles 55-Productos de concesiones y aprovechamientos especiales 57-Resultados de operaciones comerciales 58-Variación del Fondo de Maniobra 59-Otros ingresos patrimoniales	50.000    180.000 672.793	6.000
<b>5 INGRESOS PATRIMONIALES</b>	<b>902.793</b>	<b>6.000</b>
68-Reintegros por operaciones de capital		
<b>6 ENAJENACION DE INVERSIONES REALES</b>		
70-De la Administración del Estado 79-Del exterior	335.000	9.000
<b>7 TRANSFERENCIAS DE CAPITAL</b>	<b>335.000</b>	<b>9.000</b>
82-Reintegros de préstamos concedidos al Sector Público 83-Reintegro de préstamos concedidos fuera del Sector Público 87-Remanente de Tesorería		104.794
<b>8 ACTIVOS FINANCIEROS</b>		<b>104.794</b>
94-Depósitos y fianzas recibidos		
<b>9 PASIVOS FINANCIEROS</b>		
<b>TOTAL SECCION</b>	<b>4.789.462</b>	<b>469.994</b>



**ENTES PUBLICOS** **P.G.E.**  
**RESUMEN GENERAL DE INGRESOS POR ARTICULOS Y SECCIONES** **1.997**

SECCION 15	SECCION 19	SECCION 25	TOTAL		
1.500		4.291.365	4.292.865		
4.926.500		1.121.649	1.121.649		
2.503.805	600	180.506	4.926.500		
76.000		15.000	2.684.911		
10.000		112.500	91.000		
			122.700		
<b>7.517.805</b>	<b>600</b>	<b>5.721.020</b>	<b>13.239.625</b>		
93.386.881	801.614	6.044.044	104.134.208		
95.000		4.000	4.000		
			95.000		
<b>93.481.881</b>	<b>801.614</b>	<b>6.048.044</b>	<b>104.233.208</b>		
625.000	2.200	67.000	750.200		
100.000		570.000	100.000		
		60.000	570.000		
			60.000		
			180.000		
10.000		20.819	672.793		
			30.819		
<b>735.000</b>	<b>2.200</b>	<b>717.819</b>	<b>2.363.812</b>		
1.504.545			1.504.545		
<b>1.504.545</b>			<b>1.504.545</b>		
20.324.620	20.000	1.616.162	22.304.782		
212.500			212.500		
<b>20.537.120</b>	<b>20.000</b>	<b>1.616.162</b>	<b>22.517.282</b>		
43.000		5.000	5.000		
11.271.370	75.498	25.000	68.000		
		209.465	11.661.127		
<b>11.314.370</b>	<b>75.498</b>	<b>239.465</b>	<b>11.734.127</b>		
		12.000	12.000		
		12.000	12.000		
<b>135.090.721</b>	<b>899.912</b>	<b>14.354.510</b>	<b>155.604.599</b>		





**RESUMEN GENERAL POR CAPITULOS  
DEL PRESUPUESTO DE INGRESOS**

**SUBSECTOR ENTES PUBLICOS**



**ENTES PUBLICOS**  
**RESUMEN GENERAL POR CAPITULOS**  
**DEL PRESUPUESTO DE INGRESOS**

**P.G.E.**  
**1.997**

CAPITULOS	DOTACIONES
3-TASAS, PRECIOS PUBLICOS Y OTROS INGRESOS	13.239.625
4-TRANSFERENCIAS CORRIENTES	104.233.208
5-INGRESOS PATRIMONIALES	2.363.812
<b>OPERACIONES CORRIENTES</b>	<b>119.836.645</b>
6-ENAJENACION DE INVERSIONES REALES	1.504.545
7-TRANSFERENCIAS DE CAPITAL	22.517.282
<b>OPERACIONES DE CAPITAL</b>	<b>24.021.827</b>
<b>OPERACIONES NO FINANCIERAS</b>	<b>143.858.472</b>
8-ACTIVOS FINANCIEROS	11.734.127
<b>TOTAL CAPITULOS 1-8</b>	<b>155.592.599</b>
9-PASIVOS FINANCIEROS	12.000
<b>TOTAL</b>	<b>155.604.599</b>

**PRESUPUESTOS GENERALES DEL ESTADO  
PARA EL AÑO ECONOMICO 1.997  
ESTADO DE INGRESOS**



**SEGURIDAD SOCIAL**

**1.997**

**RESUMEN GENERAL  
POR  
SERVICIOS Y CAPITULOS**



**SEGURIDAD SOCIAL**  
**RESUMEN GENERAL POR SERVICIOS Y CAPITULOS**  
**DEL PRESUPUESTO DE INGRESOS**

**P.G.E.**  
**1.997**

(En miles de pesetas)

SERVICIOS	CAPITULO 1	CAPITULO 2	CAPITULO 3
SECCION 60 SEGURIDAD SOCIAL 01 ENTIDADES GESTORAS TOTAL SECCION	8.026.122.000 8.026.122.000		256.772.806 256.772.806
<b>TOTAL PRESUPUESTO INGRESOS SUBSECTOR SEGURIDAD SOCIAL</b>	<b>8.026.122.000</b>		<b>256.772.806</b>



**SEGURIDAD SOCIAL**  
**RESUMEN GENERAL POR SERVICIOS Y CAPITULOS**  
**DEL PRESUPUESTO DE INGRESOS**

**P.G.E.**  
**1.997**

(En miles de pesetas)

CAPITULO 4	CAPITULO 5	CAPITULO 6	CAPITULO 7	CAPITULO 8	CAPITULO 9	TOTAL
3.872.598.011	27.420.000	4.917.000	26.756.125	9.900.000	155.612.400	12.380.098.342
3.872.598.011	27.420.000	4.917.000	26.756.125	9.900.000	155.612.400	12.380.098.342
3.872.598.011	27.420.000	4.917.000	26.756.125	9.900.000	155.612.400	12.380.098.342







**RESUMEN GENERAL POR ARTICULOS Y SECCIONES  
DEL PRESUPUESTO DE INGRESOS  
AMBITO: SEGURIDAD SOCIAL**

**SEGURIDAD SOCIAL**  
**RESUMEN GENERAL DE INGRESOS POR ARTICULOS Y SECCIONES**

**P.G.E.**  
**1.997**

CAPITULOS Y ARTICULOS	SECCION 60	TOTAL
12-Cotizaciones sociales	8.026.122.000	8.026.122.000
<b>1 IMPUESTOS DIRECTOS Y COTIZACIONES SOCIALES</b>	<b>8.026.122.000</b>	<b>8.026.122.000</b>
32-Otros ingresos procedentes de prestación de servicios	63.098.138	63.098.138
37-Ingresos Fondo Especial disposición transitoria Ley 21/86	570.000	570.000
38-Reintegros de operaciones corrientes	4.062.100	4.062.100
39-Otros ingresos	189.042.568	189.042.568
<b>3 TASAS, PRECIOS PUBLICOS Y OTROS INGRESOS</b>	<b>256.772.806</b>	<b>256.772.806</b>
40-De la Administración del Estado	3.626.653.835	3.626.653.835
41-De Organismos Autónomos Administrativos	414.583	414.583
42-De la Seguridad Social	245.461.000	245.461.000
43-De Organismos Autónomos Comerciales, Industriales o Financ.	33.415	33.415
44-De Empresas Públicas y otros Entes Públicos	35.178	35.178
<b>4 TRANSFERENCIAS CORRIENTES</b>	<b>3.872.598.011</b>	<b>3.872.598.011</b>
50-Intereses de títulos y valores	7.851.833	7.851.833
51-Intereses de anticipos y préstamos concedidos	235.605	235.605
52-Intereses de depósitos	6.993.690	6.993.690
53-Dividendos y participaciones en beneficios	73.030	73.030
54-Rentas de bienes inmuebles	1.034.317	1.034.317
55-Productos de concesiones y aprovechamientos especiales	45.000	45.000
56-Aplicación de Tesorería financiación operaciones corrientes	10.800.000	10.800.000
59-Otros ingresos patrimoniales	386.525	386.525
<b>5 INGRESOS PATRIMONIALES</b>	<b>27.420.000</b>	<b>27.420.000</b>
60-De terrenos	1.252.500	1.252.500
61-De las demás inversiones reales	3.664.500	3.664.500
<b>6 ENAJENACION DE INVERSIONES REALES</b>	<b>4.917.000</b>	<b>4.917.000</b>
70-De la Administración del Estado	26.756.125	26.756.125
<b>7 TRANSFERENCIAS DE CAPITAL</b>	<b>26.756.125</b>	<b>26.756.125</b>
80-Enajenación de deuda del Sector Público	452.360	452.360
81-Enajenación de obligac. y bonos de fuera del Sector Público	41.200	41.200
83-Reintegro de préstamos concedidos fuera del Sector Público	2.020.940	2.020.940
84-Devolución de depósitos y fianzas	988.400	988.400
86-Enajenación de acciones de fuera del Sector Público	100	100
88-Aplicación de Tesorería financiación operaciones de capital	6.397.000	6.397.000
<b>8 ACTIVOS FINANCIEROS</b>	<b>9.900.000</b>	<b>9.900.000</b>
91-Préstamos recibidos del interior	155.612.400	155.612.400
<b>9 PASIVOS FINANCIEROS</b>	<b>155.612.400</b>	<b>155.612.400</b>
<b>TOTAL PROGRAMAS</b>	<b>12.380.098.342</b>	<b>12.380.098.342</b>
<b>TOTAL SECCION</b>	<b>12.380.098.342</b>	<b>12.380.098.342</b>



**RESUMEN GENERAL POR CAPITULOS  
DEL PRESUPUESTO DE INGRESOS**

**- SEGURIDAD SOCIAL -**



**SEGURIDAD SOCIAL**  
**RESUMEN GENERAL POR CAPITULOS**  
**DEL PRESUPUESTO DE INGRESOS**

**P.G.E.**  
**1.997**

CAPITULOS	DOTACIONES
1-IMPUESTOS DIRECTOS Y COTIZACIONES SOCIALES	8.026.122.000
3-TASAS, PRECIOS PUBLICOS Y OTROS INGRESOS	256.772.806
4-TRANSFERENCIAS CORRIENTES	3.872.598.011
5-INGRESOS PATRIMONIALES	27.420.000
<b>OPERACIONES CORRIENTES</b>	<b>12.182.912.817</b>
6-EMAJERNA... INVERSIONES REALES	4.917.000
7-TRANSFERENCIAS DE CAPITAL	26.756.125
<b>OPERACIONES DE CAPITAL</b>	<b>31.673.125</b>
<b>OPERACIONES FINANCIERAS</b>	<b>12.214.585.942</b>
8-ACTIVOS FINANCIEROS	9.900.000
9-PASIVOS FINANCIEROS	155.612.400
<b>TOTAL</b>	<b>12.380.098.342</b>

## **PRESUPUESTOS GENERALES DEL ESTADO**



**RESUMEN GENERAL  
POR FUNCIONES Y SECCIONES**



## PRESUPUESTOS GENERALES DEL ESTADO

EJERCICIO PRESUPUESTARIO

1.997

RESUMEN GENERAL POR FUNCIONES Y SECCIONES  
DEL PRESUPUESTO DE GASTOS

(En miles de pesetas)

CAPITULOS 1-8				
FUNCIONES	SECCIONES	01	02	03
	Alta Dirección del Estado y del Gobierno		989.812	18.668.252
Administración General				
Relaciones Exteriores				
Justicia				
Protección y Seguridad Nuclear				
Defensa				
Seguridad y Protección Civil				
Seguridad y Protección Social				
Promoción social				
Sanidad				
Educación				
Vivienda y urbanismo				
Bienestar comunitario				
Cultura				
Otros servicios comunitarios y sociales				
Infraestructuras básicas y transportes				
Comunicaciones				
Infraestructuras agrarias				
Investigación científica, técnica y aplicada				
Información básica y estadística				
Regulación económica				
Regulación financiera				
Agricultura, ganadería y pesca				
Industria				
Energía				
Minería				
Turismo				
Comercio				
Transferencias a Administraciones Públicas Territoriales				
Relaciones financieras con la Unión Europea				
Deuda Pública				
<b>TOTAL CONSOLIDADO</b>		<b>989.812</b>	<b>18.668.252</b>	<b>5.536.635</b>



## PRESUPUESTOS GENERALES DEL ESTADO

EJERCICIO PRESUPUESTARIO

1.997

RESUMEN GENERAL POR FUNCIONES Y SECCIONES  
DEL PRESUPUESTO DE GASTOS

(En miles de pesetas)

04	05	06	07	08	12	13
1.687.902	1.138.944					2.588.479
				3.689.535	121.163.815	149.534.644
			909.420.908			5.223.453
						6.497.058
		3.459.282.962				
1.687.902	1.138.944	3.459.282.962	909.420.908	3.689.535	121.163.815	163.843.634



## PRESUPUESTOS GENERALES DEL ESTADO

EJERCICIO PRESUPUESTARIO

1.997

RESUMEN GENERAL POR FUNCIONES Y SECCIONES  
DEL PRESUPUESTO DE GASTOS

CAPITULOS 1-8

(En miles de pesetas)

FUNCIONES	SECCIONES	14	15	16
Alta Dirección del Estado y del Gobierno				
Administración General			11.282.458	
Relaciones Exteriores				
Justicia				75.292.338
Protección y Seguridad Nuclear				
Defensa		817.085.315		
Seguridad y Protección Civil				575.741.536
Seguridad y Protección Social		12.552.725	1.976.162	5.002.203
Promoción social				
Sanidad		103.236.586		
Educación				
Vivienda y urbanismo				
Bienestar comunitario				
Cultura				
Otros servicios comunitarios y sociales				10.881.528
Infraestructuras básicas y transportes				
Comunicaciones				
Infraestructuras agrarias				
Investigación científica, técnica y aplicada		48.271.374	565.509	
Información básica y estadística			15.664.535	
Regulación económica			256.463.207	
Regulación financiera			83.791.390	
Agricultura, ganadería y pesca				
Industria			23.196.896	
Energía				
Minería				
Turismo			15.120.048	
Comercio			123.907.792	
Transferencias a Administraciones Públicas Territoriales				
Relaciones financieras con la Unión Europea				
Deuda Pública				
<b>TOTAL CONSOLIDADO</b>		<b>981.146.000</b>	<b>931.967.997</b>	<b>666.917.605</b>





**PRESUPUESTOS GENERALES DEL ESTADO**

EJERCICIO PRESUPUESTARIO
1.997

**RESUMEN GENERAL POR FUNCIONES Y SECCIONES  
DEL PRESUPUESTO DE GASTOS**

(En miles de pesetas)

17	18	19	20	21	22	23
		899.912				
	2.694.702	484.776	91.480	388.675	9.624.284	102.117
		2.248.713.483			37.358.630	
		374.791.486			125.441.064	
112.946.962	938.987.128		751.776			
	76.670.897					34.090.512
812.496.570						203.571.881
170.995.991						23.506.763
505.768	69.467.089		91.574.918	12.590.631		2.963.481
5.528.664				8.154.691		9.969.509
		845.490				
		18.465.527	77.449.380	1.055.224.179		
			6.285.861			
			6.949.803			
					20.497.791	
1.102.473.955	1.087.819.816	2.644.200.674	183.103.218	1.076.358.176	192.921.789	274.204.263



## PRESUPUESTOS GENERALES DEL ESTADO

EJERCICIO PRESUPUESTARIO
--------------------------

1.997
-------

### RESUMEN GENERAL POR FUNCIONES Y SECCIONES DEL PRESUPUESTO DE GASTOS

CAPITULOS 1-8

(En miles de pesetas)

FUNCIONES	SECCIONES	25	26	31
Alta Dirección del Estado y del Gobierno		12.687.384		
Administración General		7.680.356	761.401	
Relaciones Exteriores				
Justicia				
Protección y Seguridad Nuclear		4.642.730		
Defensa				
Seguridad y Protección Civil				
Seguridad y Protección Social				
Promoción social				
Sanidad			18.249.761	
Educación				
Vivienda y urbanismo				
Bienestar comunitario			1.574.416	
Cultura		20.743.273		
Otros servicios comunitarios y sociales				
Infraestructuras básicas y transportes				10.800.000
Comunicaciones				
Infraestructuras agrarias				
Investigación científica, técnica y aplicada		1.388.689	12.596.147	
Información básica y estadística				
Regulación económica				18.374.200
Regulación financiera				165.562.402
Agricultura, ganadería y pesca				
Industria				
Energía				
Minería				
Turismo				
Comercio				
Transferencias a Administraciones Públicas Territoriales				
Relaciones financieras con la Unión Europea				
Deuda Pública				
<b>TOTAL CONSOLIDADO</b>		<b>47.142.432</b>	<b>33.181.725</b>	<b>194.736.602</b>



## PRESUPUESTOS GENERALES DEL ESTADO

EJERCICIO PRESUPUESTARIO
1.997

RESUMEN GENERAL POR FUNCIONES Y SECCIONES  
DEL PRESUPUESTO DE GASTOS

(En miles de pesetas)

32	33	34	60	TOTAL		
				41.608.841		
				32.519.250		
				124.343.293		
				228.516.517		
				4.642.730		
				817.085.315		
				575.741.536		
			8.457.448.734	11.677.696.298		
				374.791.486		
			3.403.418.394	3.656.842.863		
			31.886.710	971.625.614		
				112.946.962		
				35.664.928		
2.065.000				99.479.170		
				10.881.528		
52.538.000				1.079.406.451		
				170.995.991		
				36.097.394		
				235.487.666		
				31.162.708		
				275.682.897		
				249.353.792		
				1.055.224.179		
				119.111.803		
				6.285.861		
				6.949.803		
				15.120.048		
3.744.588.400	133.244.900			123.907.792		
				3.898.331.091		
38.000		937.478.700		937.478.700		
				3.459.320.962		
3.799.229.400	133.244.900	937.478.700	11.892.753.838	30.464.303.469		



## PRESUPUESTOS GENERALES DEL ESTADO

EJERCICIO PRESUPUESTARIO

1.997

RESUMEN GENERAL POR FUNCIONES Y SECCIONES  
DEL PRESUPUESTO DE GASTOS

CAPÍTULO-9

(En miles de pesetas)

FUNCIONES	SECCIONES	06	14	15
Administración General				
Defensa			1.382.043	
Seguridad y Protección Civil				
Seguridad y Protección Social			650	
Vivienda y urbanismo				
Cultura				
Infraestructuras básicas y transportes				
Investigación científica, técnica y aplicada				
Información básica y estadística				700
Agricultura, ganadería y pesca				
Deuda Pública		4.825.514.325		
<b>TOTAL CONSOLIDADO</b>		<b>4.825.514.325</b>	<b>1.382.693</b>	<b>700</b>



## PRESUPUESTOS GENERALES DEL ESTADO

EJERCICIO PRESUPUESTARIO

1.997

RESUMEN GENERAL POR FUNCIONES Y SECCIONES  
DEL PRESUPUESTO DE GASTOS

(En miles de pesetas)

16	17	18	19	21	22	23
					4.000	
19.000						
46.982			13.000			
	705.835					
	154.561					1.661.065
		251				
				15.000.000		
65.982	860.396	251	13.000	15.000.000	4.000	1.661.065



# PRESUPUESTOS GENERALES DEL ESTADO

EJERCICIO PRESUPUESTARIO
1.997

## RESUMEN GENERAL POR FUNCIONES Y SECCIONES DEL PRESUPUESTO DE GASTOS

CAPITULO-9		(En miles de pesetas)		
FUNCIONES	SECCIONES	25	32	60
		Administración General		
Defensa				
Seguridad y Protección Civil				
Seguridad y Protección Social				66.112
Vivienda y urbanismo				
Cultura		12.000		
Infraestructuras básicas y transportes				
Investigación científica, técnica y aplicada				
Información básica y estadística				
Agricultura, ganadería y pesca			390.000	
Deuda Pública				
<b>TOTAL CONSOLIDADO</b>		<b>12.000</b>	<b>390.000</b>	<b>66.112</b>



## PRESUPUESTOS GENERALES DEL ESTADO

EJERCICIO PRESUPUESTARIO

1.997

### RESUMEN GENERAL POR FUNCIONES Y SECCIONES DEL PRESUPUESTO DE GASTOS

(En miles de pesetas)

TOTAL						
4.000						
1.382.043						
19.000						
126.744						
705.835						
12.000						
1.815.626						
251						
700						
15.000.000						
4.825.904.325						
<b>4.844.970.524</b>						



## PRESUPUESTOS GENERALES DEL ESTADO

EJERCICIO PRESUPUESTARIO
--------------------------

1.997
-------

### RESUMEN GENERAL POR FUNCIONES Y SECCIONES DEL PRESUPUESTO DE GASTOS

(En miles de pesetas)

CAPITULOS 1-9	SECCIONES	01	02	03
FUNCIONES				
Alta Dirección del Estado y del Gobierno		989.812	18.668.252	5.536.635
Administración General				
Relaciones Exteriores				
Justicia				
Protección y Seguridad Nuclear				
Defensa				
Seguridad y Protección Civil				
Seguridad y Protección Social				
Promoción social				
Sanidad				
Educación				
Vivienda y urbanismo				
Bienestar comunitario				
Cultura				
Otros servicios comunitarios y sociales				
Infraestructuras básicas y transportes				
Comunicaciones				
Infraestructuras agrarias				
Investigación científica, técnica y aplicada				
Información básica y estadística				
Regulación económica				
Regulación financiera				
Agricultura, ganadería y pesca				
Industria				
Energía				
Minería				
Turismo				
Comercio				
Transferencias a Administraciones Públicas Territoriales				
Relaciones financieras con la Unión Europea				
Deuda Pública				
<b>TOTAL CONSOLIDADO</b>		<b>989.812</b>	<b>18.668.252</b>	<b>5.536.635</b>





## PRESUPUESTOS GENERALES DEL ESTADO

EJERCICIO PRESUPUESTARIO

1.997

RESUMEN GENERAL POR FUNCIONES Y SECCIONES  
DEL PRESUPUESTO DE GASTOS

(En miles de pesetas)

04	05	06	07	08	12	13
1.687.902	1.138.944					2.588.479
				3.689.535	121.163.815	149.534.644
			909.420.908			5.223.453
						6.497.058
		8.284.797.287				
1.687.902	1.138.944	8.284.797.287	909.420.908	3.689.535	121.163.815	163.843.634



## PRESUPUESTOS GENERALES DEL ESTADO

EJERCICIO PRESUPUESTARIO

1.997

RESUMEN GENERAL POR FUNCIONES Y SECCIONES  
DEL PRESUPUESTO DE GASTOS

CAPITULOS 1-9

(En miles de pesetas)

FUNCIONES	SECCIONES	14	15	16
Alta Dirección del Estado y del Gobierno				
Administración General			11.282.458	
Relaciones Exteriores				
Justicia				75.292.338
Protección y Seguridad Nuclear				
Defensa		818.467.358		
Seguridad y Protección Civil				575.760.536
Seguridad y Protección Social		12.553.375	1.976.162	5.049.185
Promoción social				
Sanidad		103.236.586		
Educación				
Vivienda y urbanismo				
Bienestar comunitario				
Cultura				
Otros servicios comunitarios y sociales				10.881.528
Infraestructuras básicas y transportes				
Comunicaciones				
Infraestructuras agrarias				
Investigación científica, técnica y aplicada		48.271.374	565.509	
Información básica y estadística			15.665.235	
Regulación económica			256.463.207	
Regulación financiera			83.791.890	
Agricultura, ganadería y pesca				
Industria			23.196.896	
Energía				
Minería				
Turismo			15.120.048	
Comercio			123.907.792	
Transferencias a Administraciones Públicas Territoriales				
Relaciones financieras con la Unión Europea				
Deuda Pública				
<b>TOTAL CONSOLIDADO</b>		<b>982.528.693</b>	<b>531.968.697</b>	<b>666.983.587</b>



## PRESUPUESTOS GENERALES DEL ESTADO

EJERCICIO PRESUPUESTARIO
1.997

RESUMEN GENERAL POR FUNCIONES Y SECCIONES  
DEL PRESUPUESTO DE GASTOS

(En miles de pesetas)

17	18	19	20	21	22	23
		899.912				
	2.694.702	484.776	91.480	388.675	9.628.284	102.117
		2.248.726.483			37.358.630	
		374.791.486			125.441.064	
113.652.797	938.987.128		751.776			34.090.512
	76.670.897					205.232.946
812.651.131						23.506.763
170.995.991						2.963.481
505.768	69.467.340		91.574.918	12.590.631		9.969.509
5.528.664		845.490		8.154.691		
		18.465.527		1.070.224.179		
			77.449.380			
			6.285.861			
			6.949.803			
					20.497.791	
1.103.334.351	1.087.820.067	2.644.213.674	183.103.218	1.091.358.176	192.925.769	275.865.328



## PRESUPUESTOS GENERALES DEL ESTADO

EJERCICIO PRESUPUESTARIO
--------------------------

1.997
-------

### RESUMEN GENERAL POR FUNCIONES Y SECCIONES DEL PRESUPUESTO DE GASTOS

CAPITULOS 1-9

(En miles de pesetas)

FUNCIONES	SECCIONES	25	26	31
Alta Dirección del Estado y del Gobierno		12.687.384		
Administración General		7.680.356	761.401	
Relaciones Exteriores				
Justicia				
Protección y Seguridad Nuclear		4.642.730		
Defensa				
Seguridad y Protección Civil				
Seguridad y Protección Social				
Promoción social				
Sanidad			18.249.761	
Educación				
Vivienda y urbanismo				
Bienestar comunitario			1.574.416	
Cultura		20.755.273		
Otros servicios comunitarios y sociales				
Infraestructuras básicas y transportes				10.800.000
Comunicaciones				
Infraestructuras agrarias				
Investigación científica, técnica y aplicada		1.388.689	12.596.147	
Información básica y estadística				
Regulación económica				18.374.200
Regulación financiera				165.562.402
Agricultura, ganadería y pesca				
Industria				
Energía				
Minería				
Turismo				
Comercio				
Transferencias a Administraciones Públicas Territoriales				
Relaciones financieras con la Unión Europea				
Deuda Pública				
<b>TOTAL CONSOLIDADO</b>		<b>47.154.432</b>	<b>33.181.725</b>	<b>194.736.602</b>



**PRESUPUESTOS GENERALES DEL ESTADO**

EJERCICIO PRESUPUESTARIO
1.997

**RESUMEN GENERAL POR FUNCIONES Y SECCIONES  
DEL PRESUPUESTO DE GASTOS**

(En miles de pesetas)

32	33	34	60	TOTAL		
				41.608.841		
				32.523.250		
				124.343.293		
				228.516.517		
				4.642.730		
				818.467.358		
				575.760.536		
			8.457.514.846	11.677.823.042		
				374.791.486		
			3.403.418.394	3.656.842.863		
			31.886.710	971.625.614		
				113.652.797		
				35.664.928		
				99.491.170		
				10.881.528		
				1.081.222.077		
				170.995.991		
				36.097.394		
				235.487.917		
				31.163.408		
				275.682.897		
				249.353.792		
				1.070.224.179		
				119.111.803		
				6.285.861		
				6.949.803		
				15.120.048		
				123.907.792		
3.744.588.400	133.244.900			3.898.331.091		
		937.478.700		937.478.700		
428.000				8.285.225.287		
3.799.619.400	133.244.900	937.478.700	11.892.819.950	35.309.273.993		



**PRESUPUESTOS GENERALES DEL ESTADO  
PARA EL AÑO ECONOMICO 1.997  
ESTADO DE GASTOS**



**1.997**

**TRANSFERENCIAS ENTRE SUBSECTORES**

**PRESUPUESTOS GENERALES DEL ESTADO****RESUMEN GENERAL ORGANICO ECONOMICO  
DEL PRESUPUESTO DE GASTOS**

EJERCICIO PRESUPUESTARIO

1.997

**TRANSFERENCIAS ENTRE SUBSECTORES**

(En miles de pesetas)

CAPITULOS Y ARTICULOS	SERVICIOS/ORGANISMOS/ENTES PUBLICOS 12.03	12.103
<b>4-TRANSFERENCIAS CORRIENTES</b>		
41-A Organismos Autónomos Administrativos	23.616.560	
42-A 1a Seguridad Social		51.133
43-A Organismos Autónomos Comerciales, Industriales o Financ.		
44-A Empresas Públicas y otros Entes Públicos	3.551.669	
<b>TOTAL CAPITULO 4</b>	<b>27.168.229</b>	<b>51.133</b>
<b>7-TRANSFERENCIAS DE CAPITAL</b>		
71-A Organismos Autónomos Administrativos	486.768	
73-A Organismos Autónomos Comerciales, Industriales o Financ.		
74-A Empresas Públicas y otros Entes Públicos	335.000	
<b>TOTAL CAPITULO 7</b>	<b>821.768</b>	
<b>TOTAL GENERAL</b>	<b>27.989.997</b>	<b>51.133</b>



**PRESUPUESTOS GENERALES DEL ESTADO****RESUMEN GENERAL ORGANICO ECONOMICO  
DEL PRESUPUESTO DE GASTOS**

EJERCICIO PRESUPUESTARIO

1.997

(En miles de pesetas)

13.02	13.05	14.01	14.03	14.04	14.08	14.12
450.000	48.000 17.000 15.000	248.957	4.335.117	2.562.000	334.673	195.610
350.000						
800.000	80.000	248.957	4.335.117	2.562.000	334.673	195.610
6.000		107.800	7.123.842		179.426	
9.000						
15.000		107.800	7.123.842		179.426	
815.000	80.000	356.757	11.458.959	2.562.000	514.099	195.610

**PRESUPUESTOS GENERALES DEL ESTADO****RESUMEN GENERAL ORGANICO ECONOMICO  
DEL PRESUPUESTO DE GASTOS**

EJERCICIO PRESUPUESTARIO

1.997

**TRANSFERENCIAS ENTRE SUBSECTORES**

(En miles de pesetas)

SERVICIOS/ORGANISMOS/ENTES PUBLICOS

CAPITULOS Y ARTICULOS	15.05	15.15
<b>4-TRANSFERENCIAS CORRIENTES</b>		
40-A la Administración del Estado		
41-A Organismos Autónomos Administrativos		10.975.706
42-A la Seguridad Social		
43-A Organismos Autónomos Comerciales, Industriales o Financ.		
44-A Empresas Públicas y otros Entes Públicos		
	92.765.767	
<b>TOTAL CAPITULO 4</b>	<b>92.765.767</b>	<b>10.975.706</b>
<b>7-TRANSFERENCIAS DE CAPITAL</b>		
70-A la Administración del Estado		
71-A Organismos Autónomos Administrativos		2.017.467
73-A Organismos Autónomos Comerciales, Industriales o Financ.		
74-A Empresas Públicas y otros Entes Públicos		
	4.324.620	
<b>TOTAL CAPITULO 7</b>	<b>4.324.620</b>	<b>2.017.467</b>
<b>TOTAL GENERAL</b>	<b>97.090.387</b>	<b>12.993.173</b>

**PRESUPUESTOS GENERALES DEL ESTADO**

**RESUMEN GENERAL ORGANICO ECONOMICO  
DEL PRESUPUESTO DE GASTOS**

EJERCICIO PRESUPUESTARIO
1.997

(En miles de pesetas)

15.20	15.24	15.203	15.302	16.05	16.101	16.202
200.000		220.000.000 5.025.000			16.000.000	
621.114	2.589.027		35.178	4.094.901		
<b>821.114</b>	<b>2.589.027</b>	<b>225.025.000</b>	<b>35.178</b>	<b>4.094.901</b>	<b>16.000.000</b>	
7.123.581						20.000
16.000.000	2.764.761			76.950		
<b>23.123.581</b>	<b>2.764.761</b>			<b>76.950</b>		<b>20.000</b>
<b>23.944.695</b>	<b>5.353.788</b>	<b>225.025.000</b>	<b>35.178</b>	<b>4.171.851</b>	<b>16.000.000</b>	<b>20.000</b>

**PRESUPUESTOS GENERALES DEL ESTADO****RESUMEN GENERAL ORGANICO ECONOMICO  
DEL PRESUPUESTO DE GASTOS**

EJERCICIO PRESUPUESTARIO
1.997

**TRANSFERENCIAS ENTRE SUBSECTORES**

(En miles de pesetas)

SERVICIOS/ORGANISMOS/ENTES PUBLICOS		
CAPITULOS Y ARTICULOS	17.01	17.26
<b>4-TRANSFERENCIAS CORRIENTES</b>		
41-A Organismos Autónomos Administrativos		
42-A la Seguridad Social		
43-A Organismos Autónomos Comerciales, Industriales o Financ.	1.153.904	28.195.055
<b>TOTAL CAPITULO 4</b>	1.153.904	28.195.055
<b>7-TRANSFERENCIAS DE CAPITAL</b>		
71-A Organismos Autónomos Administrativos		
73-A Organismos Autónomos Comerciales, Industriales o Financ.	350.000	12.000.000
<b>TOTAL CAPITULO 7</b>	350.000	12.000.000
<b>TOTAL GENERAL</b>	1.503.904	40.195.055

**PRESUPUESTOS GENERALES DEL ESTADO**

**RESUMEN GENERAL ORGANICO ECONOMICO  
DEL PRESUPUESTO DE GASTOS**

EJERCICIO PRESUPUESTARIO
1.997

(En miles de pesetas)

17.32	18.01	18.04	18.06	18.07	18.12	18.103
8.586	12.071.774	2.431.137		500.000	10.568.030	
			30.199.897		11.185.094	
8.586	12.071.774	2.431.137	30.199.897	500.000	21.753.124	
	4.119.256	21.412.958			1.926.579	206.000
			3.140.180		2.786.054	
	4.119.256	21.412.958	3.140.180		4.712.633	206.000
8.586	16.191.030	23.844.095	33.340.077	500.000	26.465.757	206.000

**PRESUPUESTOS GENERALES DEL ESTADO****RESUMEN GENERAL ORGANICO ECONOMICO  
DEL PRESUPUESTO DE GASTOS**

EJERCICIO PRESUPUESTARIO

1.997

**TRANSFERENCIAS ENTRE SUBSECTORES**

(En miles de pesetas)

CAPITULOS Y ARTICULOS	SERVICIOS/ORGANISMOS/ENTES PUBLICOS	18.202	19.01
<b>4-TRANSFERENCIAS CORRIENTES</b>			
40-A la Administración del Estado			
41-A Organismos Autónomos Administrativos			
42-A la Seguridad Social			
43-A Organismos Autónomos Comerciales, Industriales o Financ.		106.485	
44-A Empresas Públicas y otros Entes Públicos			801.614
<b>TOTAL CAPITULO 4</b>		<b>106.485</b>	<b>801.614</b>
<b>7-TRANSFERENCIAS DE CAPITAL</b>			
71-A Organismos Autónomos Administrativos			
72-A la Seguridad Social			
73-A Organismos Autónomos Comerciales, Industriales o Financ.			
74-A Empresas Públicas y otros Entes Públicos			20.000
<b>TOTAL CAPITULO 7</b>			<b>20.000</b>
<b>TOTAL GENERAL</b>		<b>106.485</b>	<b>821.614</b>

**PRESUPUESTOS GENERALES DEL ESTADO****RESUMEN GENERAL ORGANICO ECONOMICO  
DEL PRESUPUESTO DE GASTOS**

EJERCICIO PRESUPUESTARIO

1.997

(En miles de pesetas)

19.02	19.03	19.04	19.101	19.102	20.01	20.03
	277.214.073	1.371.578	2.362.323			
342.585.949	31.144.185	4.211.800		414.583	537.379	5.510.827
		2.178.322				
<b>342.585.949</b>	<b>308.358.258</b>	<b>7.761.700</b>	<b>2.362.323</b>	<b>414.583</b>	<b>537.379</b>	<b>5.510.827</b>
	5.481.195	70.279				
		11.880				
		203.635			36.660	650.175
	5.481.195	285.794			36.660	650.175
<b>342.585.949</b>	<b>313.839.453</b>	<b>8.047.494</b>	<b>2.362.323</b>	<b>414.583</b>	<b>574.039</b>	<b>6.161.002</b>

**PRESUPUESTOS GENERALES DEL ESTADO****RESUMEN GENERAL ORGANICO ECONOMICO  
DEL PRESUPUESTO DE GASTOS**

EJERCICIO PRESUPUESTARIO

1.997

**TRANSFERENCIAS ENTRE SUBSECTORES**

(En miles de pesetas)

CAPITULOS Y ARTICULOS	SERVICIOS/ORGANISMOS/ENTES PUBLICOS	
	20.102	21.01
<b>4-TRANSFERENCIAS CORRIENTES</b>		
40-A la Administración del Estado	1.000.000	
41-A Organismos Autónomos Administrativos		259.658
43-A Organismos Autónomos Comerciales, Industriales o Financ.		25.042.860
<b>TOTAL CAPITULO 4</b>	<b>1.000.000</b>	<b>25.302.518</b>
<b>7-TRANSFERENCIAS DE CAPITAL</b>		
71-A Organismos Autónomos Administrativos		9.500
73-A Organismos Autónomos Comerciales, Industriales o Financ.		3.990.700
<b>TOTAL CAPITULO 7</b>		<b>4.000.200</b>
<b>TOTAL GENERAL</b>	<b>1.000.000</b>	<b>29.302.718</b>



**PRESUPUESTOS GENERALES DEL ESTADO**RESUMEN GENERAL ORGANICO ECONOMICO  
DEL PRESUPUESTO DE GASTOS

EJERCICIO PRESUPUESTARIO

1.997

(En miles de pesetas)

21.09	22.01	23.04	23.05	23.08	23.09	23.101
	1.583.000			30.000	3.556.754	26.600
1.901.868		1.406.164	6.905.504			
1.901.868	1.583.000	1.406.164	6.905.504	30.000	3.556.754	26.600
	105.000				4.114.300	
1.717.380		1.068.400	3.932.387			
1.717.380	105.000	1.068.400	3.932.387		4.114.300	
3.619.248	1.688.000	2.474.564	10.837.891	30.000	7.671.054	26.600

**PRESUPUESTOS GENERALES DEL ESTADO****RESUMEN GENERAL ORGANICO ECONOMICO  
DEL PRESUPUESTO DE GASTOS**

EJERCICIO PRESUPUESTARIO

1.997

**TRANSFERENCIAS ENTRE SUBSECTORES**

(En miles de pesetas)

CAPITULOS Y ARTICULOS	SERVICIOS/ORGANISMOS/ENTES PUBLICOS	23.232	23.236
<b>4-TRANSFERENCIAS CORRIENTES</b>			
40-A la Administración del Estado			
41-A Organismos Autónomos Administrativos			
42-A la Seguridad Social			33.415
43-A Organismos Autónomos Comerciales, Industriales o Financ.	339.386		
44-A Empresas Públicas y otros Entes Públicos			
<b>TOTAL CAPITULO 4</b>		<b>339.386</b>	<b>33.415</b>
<b>7-TRANSFERENCIAS DE CAPITAL</b>			
71-A Organismos Autónomos Administrativos			
72-A la Seguridad Social			
73-A Organismos Autónomos Comerciales, Industriales o Financ.	7.000		
74-A Empresas Públicas y otros Entes Públicos			
<b>TOTAL CAPITULO 7</b>		<b>7.000</b>	
<b>TOTAL GENERAL</b>		<b>346.386</b>	<b>33.415</b>

**PRESUPUESTOS GENERALES DEL ESTADO****RESUMEN GENERAL ORGANICO ECONOMICO  
DEL PRESUPUESTO DE GASTOS**

EJERCICIO PRESUPUESTARIO

1.997

(En miles de pesetas)

25.02	25.201	26.01	26.11	31.02	31.04	32.02
1.146.130	6.039.801	1.299.025	3.245.944.315	11.467.964		2.742.000
6.044.044		8.410.621			7.774.434	
<b>7.190.174</b>	<b>6.039.801</b>	<b>9.709.646</b>	<b>3.245.944.315</b>	<b>11.467.964</b>	<b>7.774.434</b>	<b>2.742.000</b>
5.830		48.202	26.744.245			
1.616.162		1.607.418			386.000	
<b>1.621.992</b>		<b>1.655.620</b>	<b>26.744.245</b>		<b>386.000</b>	
<b>8.812.166</b>	<b>6.039.801</b>	<b>11.365.266</b>	<b>3.272.688.560</b>	<b>11.467.964</b>	<b>8.160.434</b>	<b>2.742.000</b>

**PRESUPUESTOS GENERALES DEL ESTADO****RESUMEN GENERAL ORGANICO ECONOMICO  
DEL PRESUPUESTO DE GASTOS**

EJERCICIO PRESUPUESTARIO

1.997

**TRANSFERENCIAS ENTRE SUBSECTORES**

(En miles de pesetas)

CAPITULOS Y ARTICULOS	SERVICIOS/ORGANISMOS/ENTES PUBLICOS	
	60.01	TOTAL
<b>4-TRANSFERENCIAS CORRIENTES</b>		
40-A la Administración del Estado	239.003.424	484.405.548
41-A Organismos Autónomos Administrativos		364.620.229
42-A la Seguridad Social	245.461.000	3.872.598.011
43-A Organismos Autónomos Comerciales, Industriales o Financ.		144.494.978
44-A Empresas Públicas y otros Entes Públicos		104.134.208
<b>TOTAL CAPITULO 4</b>	<b>484.464.424</b>	<b>4.970.252.974</b>
<b>7-TRANSFERENCIAS DE CAPITAL</b>		
70-A la Administración del Estado		20.000
71-A Organismos Autónomos Administrativos		47.420.141
72-A la Seguridad Social		26.756.125
73-A Organismos Autónomos Comerciales, Industriales o Financ.	2.813.968	44.655.510
74-A Empresas Públicas y otros Entes Públicos		22.304.782
<b>TOTAL CAPITULO 7</b>	<b>2.813.968</b>	<b>141.156.558</b>
<b>TOTAL GENERAL</b>	<b>487.278.392</b>	<b>5.111.409.532</b>







# Nueva edición



La presente edición recoge el Real Decreto Legislativo 1/1995, de 24 de marzo, por el que se aprueba el texto refundido de la Ley del Estatuto de los Trabajadores.

Junto a este texto se incluyen las normas relativas a: huelga y conflictos colectivos, empleo, trabajadores minusválidos, extranjeros, empresas de trabajo temporal, agencias de colocación y servicios integrados para el empleo, Fondo de Garantía Salarial, jornadas especiales de trabajo, representación de los trabajadores, Consejo Económico y Social, convenios colectivos, prevención de riesgos laborales, infracciones y sanciones en el orden social, invenciones laborales, Sociedades Anónimas Laborales, relaciones laborales de carácter especial, procedimiento laboral y Código Penal.

El volumen se cierra con una tabla cronológica de las disposiciones incluidas o citadas y un detallado índice analítico.

**5.ª edición (julio 1996), 960 páginas, 3.600 pesetas**



MINISTERIO DE LA PRESIDENCIA

BOLETÍN OFICIAL DEL ESTADO

Avda. Manoteras, 54. 28050 MADRID  
Teléfonos: Centralita: 384 15 00 / 384 15 01  
Información: 384 16 24  
Anuncios: 384 15 25  
Suscripciones: 384 17 15

Trafalgar, 29. 28010 MADRID  
Teléfonos: Librería: 538 22 95  
Base de Datos: 538 22 22