

## III. OTRAS DISPOSICIONES

### MINISTERIO DE HACIENDA Y FUNCIÓN PÚBLICA

**8920** *Resolución de 31 de marzo de 2023, de la Intervención General de la Administración del Estado, por la que se publican las «Operaciones de ejecución del Presupuesto del Estado y de sus modificaciones y operaciones de Tesorería» del mes de enero 2023.*

En aplicación de lo dispuesto en el artículo 136 de la Ley General Presupuestaria se hacen públicas las «Operaciones de ejecución del Presupuesto del Estado y de sus modificaciones y operaciones de Tesorería» correspondientes al mes de enero de 2023.

Madrid, 31 de marzo de 2023.–El Interventor General de la Administración del Estado, Pablo Arellano Pardo.

MOVIMIENTO DEL TESORO  
HASTA EL 31 DE ENERO DE 2023INTERVENCIÓN GENERAL DE LA  
ADMINISTRACIÓN DEL ESTADO

Miles de euros

	PAGOS	COBROS
PRESUPUESTO CORRIENTE	34.335.353	2.077.115
1. GASTOS DE PERSONAL	1.322.804	-10.252.426
2. GASTOS EN BIENES Y SERVICIOS	24.238	-842.571
3. GASTOS FINANCIEROS	4.615.422	609.085
4. TRANSFERENCIAS CORRIENTES	5.099.772	332.401
5. INVERSIONES REALES	2.049	755.334
7. TRANSFERENCIAS DE CAPITAL	-	20.045
8. ACTIVOS FINANCIEROS	40	2.020
9. PASIVOS FINANCIEROS	23.271.028	56.537
		11.396.690
PRESUPUESTOS CERRADOS	4.224.464	1.191.840
OPERACIONES NO PRESUPUESTARIAS	88.415.637	108.105.372
<b>TOTAL PAGOS</b>	<b>126.975.454</b>	<b>111.374.327</b>
		15.601.127
		<b>DÉFICIT DE TESORERÍA</b>

TES 001

ESTADO DE LA TESORERÍA HASTA EL 31 DE ENERO DE 2023		INTERVENCIÓN GENERAL DE LA ADMINISTRACIÓN DEL ESTADO
		Miles de euros
		IMPORTE
<b>1. COBROS</b>		111.374.327
	(+) del Presupuesto corriente	2.077.115
	(+) de Presupuestos cerrados	1.191.840
	(+) de operaciones no presupuestarias	108.105.372
<b>2. PAGOS</b>		126.975.454
	(+) del Presupuesto corriente	34.335.353
	(+) de Presupuestos cerrados	4.224.464
	(+) de operaciones no presupuestarias	88.415.637
<b>I. FLUJO NETO DE LA TESORERÍA DEL EJERCICIO</b>		-15.601.127
<b>3. SALDO INICIAL TESORERÍA</b>		27.301.701
<b>II. SALDO FINAL DE TESORERÍA (1-2+3)</b>		11.700.574

TES 002

NOTA: Los datos reflejados en este informe se refieren exclusivamente a las cuentas operativas del Tesoro y no a la totalidad de las cuentas que conforman la posición del Estado en el Banco de España.  
(<http://bde.es/webbde/es/estadis/mfoest/e0605.pdf>)



**MINISTERIO DE HACIENDA Y FUNCIÓN PÚBLICA**  
**PRESUPUESTO DE GASTOS**  
**ESTADO DE EJECUCIÓN. SECCIONES**  
**HASTA EL 31 DE ENERO DE 2023**

INTERVENCIÓN GENERAL DE LA ADMINISTRACIÓN DEL ESTADO

	CRÉDITOS PRESUPUESTARIOS			4	5	6	7	8	
	1	2							3
		INICIALES	MODIFICACIONES						
CASA DE SU MAJESTAD EL REY	8.431	-	8.431	-	-	-	-	8.431	
CORTES GENERALES	268.015	-	268.015	67.003	67.003	67.003	67.003	201.012	
TRIBUNAL DE CUENTAS	78.374	-	78.374	9.066	4.120	4.120	4.120	74.254	
TRIBUNAL CONSTITUCIONAL	30.484	-	30.484	3.590	1.451	1.451	1.451	29.033	
CONSEJO DE ESTADO	14.687	-	14.687	11.211	692	592	592	13.995	
DEUDA PÚBLICA	128.796.841	-	128.796.841	123.949.838	27.980.255	27.886.297	100	100.816.586	
CLASES PASIVAS	20.499.793	-	20.499.793	20.499.793	1.464.624	1.464.375	249	19.035.169	
CONSEJO GENERAL DEL PODER JUDICIAL	78.340	-	78.340	14.336	4.036	2.982	1.054	74.304	
APORTAC. AL MUTUALISMO ADMINISTRATIVO	2.379.468	-	2.379.468	1.286.234	-	-	-	2.379.468	
CONTRATACIÓN CENTRALIZADA	317.072	-	317.072	233.481	2.399	961	1.438	314.673	
ASUNTOS EXT., U. E. Y COOPERACIÓN	2.009.000	-	2.009.000	630.026	147.792	25.897	121.895	1.861.208	
JUSTICIA	2.304.576	-	2.304.576	1.928.757	128.184	127.259	925	2.176.392	
DEFENSA	12.827.182	-	12.827.182	9.054.323	391.446	390.413	1.033	12.435.736	
HACIENDA Y FUNCIÓN PÚBLICA	19.530.091	107.209	19.637.300	1.352.825	735.269	30.391	704.878	18.902.031	
INTERIOR	10.501.541	601	10.502.142	8.691.738	590.249	586.439	3.810	9.911.893	
TRANSPORTES, MOVILIDAD Y AGENDA URB.	14.946.136	477.941	15.424.077	7.788.901	62.146	13.553	48.593	15.361.931	
EDUCACIÓN Y FORMACIÓN PROFESIONAL	6.408.141	-	6.408.141	563.318	41.196	35.256	5.940	6.366.945	
TRABAJO Y ECONOMÍA SOCIAL	1.157.966	-	1.157.966	376.890	4.505	3.969	536	1.153.461	
INDUSTRIA, COMERCIO Y TURISMO	10.030.722	580.000	10.610.722	1.310.203	9.324	9.167	157	10.601.398	
AGRICULTURA, PESCA Y ALIMENTACIÓN	1.544.893	422.000	1.966.893	273.561	4.948	4.948	-	1.961.945	
POLÍTICA TERRITORIAL	589.631	10.890	600.521	307.897	19.191	19.091	100	581.330	
TRANSICIÓN ECOLÓGICA Y RETO DEMOGR.	11.313.219	135.668	11.448.886	774.450	6.569	5.908	661	11.442.317	
CULTURA Y DEPORTE	1.524.972	1.361	1.526.333	756.870	5.972	5.972	-	1.520.361	
PRESIDENCIA, REL. CORTES Y MEM. DEMOCR.	384.592	-	384.592	100.433	6.206	4.395	1.811	378.386	
SANIDAD	3.010.023	-	3.010.023	340.011	3.026	3.026	-	3.006.997	
ASUNTOS ECONÓM. Y TRANSFORM. DIGITAL	6.090.385	-	6.090.385	442.267	5.653	5.651	2	6.084.732	
CIENCIA E INNOVACIÓN	7.021.018	-	7.021.018	790.108	125.818	1.192	124.626	6.895.200	
DERECHOS SOCIALES Y AGENDA 2030	5.399.424	-	5.399.424	84.507	1.597	1.597	47	5.397.827	
IGUALDAD	564.321	-	564.321	55.095	754	707	-	563.567	
CONSUMO	65.307	-	65.307	21.575	1.085	1.085	-	64.222	
INCLUSIÓN, S.S. Y MIGRACIONES	45.983.015	283.000	46.266.015	35.491.468	1.509.386	1.502.998	6.388	44.756.629	
UNIVERSIDADES	441.651	-	441.651	229.475	975	975	-	440.676	

Miles de euros

GTS 007



**MINISTERIO  
DE HACIENDA  
Y FUNCIÓN PÚBLICA**

**PRESUPUESTO DE GASTOS  
ESTADO DE EJECUCIÓN. SECCIONES  
HASTA EL 31 DE ENERO DE 2023**

INTERVENCIÓN GENERAL DE LA  
ADMINISTRACIÓN DEL ESTADO

Miles de euros

	CRÉDITOS PRESUPUESTARIOS			4	5	6	7	8	REMANENTES DE CRÉDITO
	1	2	3						
	INICIALES	MODIFICACIONES	DEFINITIVOS						
RELACIONES FINANCIERAS CON LA U. E. FONDO DE CONTINGENCIA FONDOS DE COMPENSACIÓN INTERTERRIT. OTRAS RELAC. FINANC. CON ENTES TERRIT. SISTEMAS DE FINANC. DE ENTES TERRIT.	18.042.850 3.964.420 582.430 2.291.135 45.087.970	- - - - -	18.042.850 3.964.420 582.430 2.291.135 45.087.970	901.996 - - 10.840 25.400.180	901.996 - - 181 2.127.502	- - - 181 2.127.502	901.996 - - - -	17.140.854 3.964.420 582.430 2.290.954 42.960.468	
<b>TOTALES</b>	<b>386.088.116</b>	<b>2.018.670</b>	<b>388.106.785</b>	<b>243.752.266</b>	<b>36.355.550</b>	<b>34.335.353</b>	<b>2.020.197</b>	<b>351.751.235</b>	

GTOS 007



MINISTERIO  
DE HACIENDA  
Y FUNCIÓN PÚBLICA

PRESUPUESTO DE GASTOS  
ESTADO DE EJECUCIÓN. ÁREAS DE GASTO Y POLÍTICAS  
HASTA EL 31 DE ENERO DE 2023

INTERVENCIÓN GENERAL DE LA  
ADMINISTRACIÓN DEL ESTADO

Miles de euros

	CRÉDITOS PRESUPUESTARIOS				GASTOS COMPROMETIDOS	OBLIGACIONES RECONOCIDAS NETAS	PAGOS REALIZADOS	OBLIGACIONES PENDIENTES DE PAGO	REMANENTES DE CRÉDITO					
	1	2	3							4	5	6	7	8
			MODIFICACIONES	DEFINITIVOS										
<b>0. TRANSFERENCIAS INTERNAS</b>														
0. Transferencias Internas	61.113.815	718.671	61.832.485		36.152.877	1.546.155	1.499.081	47.074	60.286.330					
	61.113.815	718.671	61.832.485		36.152.877	1.546.155	1.499.081	47.074	60.286.330					
<b>1. SERVICIOS PÚBLICOS BÁSICOS</b>														
1. Justicia	25.704.820	-	25.704.820		19.857.989	1.208.499	1.120.545	87.954	24.496.321					
2. Defensa	2.269.710	-	2.269.710		1.900.279	129.537	127.570	1.967	2.140.173					
3. Seguridad ciudadana e Instituciones penitenciarias	12.062.213	-	12.062.213		8.826.945	381.561	380.528	1.033	11.680.652					
4. Política Exterior	9.837.702	-	9.837.702		8.581.393	590.187	586.378	3.809	9.247.515					
	1.535.195	-	1.535.195		549.372	107.214	26.069	81.145	1.427.981					
<b>2. ACTUACIONES DE PROTECCIÓN Y PROMOCIÓN SOCIAL</b>														
1. Pensiones	28.656.648	1.880	28.658.528		22.474.410	1.475.769	1.474.835	934	27.182.759					
3. Servicios sociales y Promoción social	20.508.611	-	20.508.611		20.504.171	1.465.213	1.464.903	310	19.043.398					
4. Fomento del empleo	3.119.905	-	3.119.905		566.528	4.048	4.001	47	3.115.857					
6. Acceso a la vivienda y Fomento de la edificación	1.272.576	1.880	1.274.456		16.034	244	244	-	1.274.212					
8. Gestión y administ. de Trabajo y Economía social	3.476.998	-	3.476.998		1.287.678	400	362	38	3.476.598					
9. Gestión y admón. de Inclusión, Segur. Soc. y Migración	193.467	-	193.467		74.793	4.067	3.531	536	189.400					
	85.091	-	85.091		25.206	1.797	1.794	3	83.294					
<b>3. PRODUCCIÓN BIENES PÚBL. CARÁCTER PREFERENTE</b>														
1. Sanidad	8.551.578	79	8.551.657		1.156.218	60.206	54.266	5.940	8.491.451					
2. Educación	2.638.244	-	2.638.244		480.615	12.289	12.289	-	2.625.955					
3. Cultura	5.245.111	-3	5.245.108		563.913	42.013	36.073	5.940	5.203.095					
	668.223	82	668.305		111.690	5.904	5.904	-	662.401					
<b>4. ACTUACIONES DE CARÁCTER ECONÓMICO</b>														
1. Agricultura, Pesca y Alimentación	40.327.888	1.179.941	41.507.829		10.260.620	213.119	39.120	173.999	41.294.710					
2. Industria y Energía	1.185.318	122.000	1.307.318		273.561	4.948	4.948	-	1.302.370					
3. Comercio, Turismo y Pymes	6.344.385	540.000	6.884.385		383.294	3.300	3.143	157	6.881.085					
4. Subvenciones al transporte	2.981.862	-	2.981.862		189.963	6.705	6.705	-	2.975.157					
	3.447.680	476.300	3.923.980		1.061.671	20.740	-	20.740	3.903.240					

GTOS 008



MINISTERIO  
DE HACIENDA  
Y FUNCIÓN PÚBLICA

PRESUPUESTO DE GASTOS  
ESTADO DE EJECUCIÓN. ÁREAS DE GASTO Y POLÍTICAS  
HASTA EL 31 DE ENERO DE 2023

INTERVENCIÓN GENERAL DE LA  
ADMINISTRACIÓN DEL ESTADO

Miles de euros

	CRÉDITOS PRESUPUESTARIOS			GASTOS COMPROMETIDOS	OBLIGACIONES RECONOCIDAS NETAS	PAGOS REALIZADOS	OBLIGACIONES PENDIENTES DE PAGO	REMANENTES DE CRÉDITO
	INICIALES	MODIFICACIONES	DEFINITIVOS					
	1	2	3	4	5	6	7	8
5. Infraestructuras y Ecosistemas Resilientes	10.933.431	1.641	10.935.072	6.155.582	45.696	17.227	28.469	10.889.376
6. Investigación, desarrollo, innovación y digital.	14.409.855	40.000	14.449.855	2.134.306	127.300	2.674	124.626	14.322.555
9. Otras actuaciones de carácter económico	1.025.357	-	1.025.357	62.243	4.430	4.423	7	1.020.927
<b>9. ACTUACIONES DE CARÁCTER GENERAL</b>	<b>221.733.367</b>	<b>118.099</b>	<b>221.851.466</b>	<b>153.850.152</b>	<b>31.851.802</b>	<b>30.147.506</b>	<b>1.704.296</b>	<b>189.999.664</b>
1. Órganos Constitucionales, Gobierno y otros	589.994	-	589.994	164.578	78.353	76.761	1.592	511.641
2. Servicios de carácter general	25.542.950	118.099	25.661.049	2.914.672	744.829	38.349	706.480	24.916.220
3. Administración Financiera y Tributaria	346.333	-	346.333	249.404	18.551	18.281	270	327.782
4. Transferencias a otras Administraciones Públicas	66.457.249	-	66.457.249	26.571.660	3.029.814	2.127.818	901.996	63.427.435
5. Deuda Pública	128.796.841	-	128.796.841	123.949.838	27.980.255	27.886.297	93.958	100.816.586
<b>TOTALES</b>	<b>386.088.116</b>	<b>2.018.670</b>	<b>388.106.785</b>	<b>243.752.266</b>	<b>36.355.550</b>	<b>34.335.353</b>	<b>2.020.197</b>	<b>351.751.235</b>

GTOS 008

**MINISTERIO DE HACIENDA Y FUNCIÓN PÚBLICA**  
**INTERVENCIÓN GENERAL DE LA ADMINISTRACIÓN DEL ESTADO**

**MINISTERIO DE HACIENDA Y FUNCIÓN PÚBLICA**  
**ESTADO DE EJECUCIÓN POR ARTICULOS HASTA EL 31 DE ENERO DE 2023**

	CRÉDITOS PRESUPUESTARIOS				GASTOS COMPROMETIDOS	OBLIGACIONES RECONOCIDAS NETAS	PAGOS REALIZADOS	OBLIGACIONES PENDIENTES DE PAGO	REMANENTES DE CRÉDITO
	MODIFICACIONES		DEFINITIVOS						
	1	2	3	4					
<b>1. GASTOS DE PERSONAL</b>									
10. Altos Cargos	20.499.612	12.317	20.511.929	17.972.758	1.325.574	1.322.804	2.770	19.186.355	
11. Personal Eventual	86.757	-	86.757	46.153	13.185	13.185	-	73.572	
12. Funcionarios	70.957	-	70.957	48.342	8.122	7.044	1.078	62.835	
13. Laborales	15.062.565	-268	15.062.297	13.920.285	1.078.963	1.078.963	-	13.983.334	
14. Otro Personal	768.387	8.151	776.538	664.918	52.559	51.603	956	723.979	
15. Incentivos al rendimiento	72.707	-	72.707	72.293	4.444	4.444	-	68.263	
16. Cuotas, prestac. y gts. sociales a cargo empleador	856.833	-	856.833	833.024	65.140	64.964	176	791.893	
17. Presidencia española del Consejo de la U.E.	3.559.328	2.739	3.562.067	2.374.937	101.979	101.628	351	3.460.088	
19. Mecanismo de Recuperación y Resiliencia	12.335	268	12.603	3.317	355	147	208	12.248	
	9.743	1.427	11.170	9.489	827	826	1	10.343	
<b>2. GASTOS CORRIENTES EN BIENES Y SERVICIOS</b>									
20. Arrendamientos y cánones	6.460.897	691	6.461.588	2.699.028	33.360	24.238	9.142	6.428.208	
21. Reparaciones, mantenimiento y conservación	175.995	-	175.995	139.280	1.072	523	549	174.923	
22. Material, suministros y otros	410.673	-	410.673	191.848	2.634	2.164	470	408.039	
23. Indemnizaciones por razón del servicio	5.314.055	238	5.314.293	2.293.033	23.294	16.308	6.986	5.290.999	
24. Gastos de publicaciones	318.460	-	318.460	15.480	6.062	5.020	1.042	312.398	
25. Conclertos de asistencia sanitaria	4.989	-	4.989	675	233	223	10	4.756	
27. Compras, suministros y otros gastos	15.077	-	15.077	140	-	-	-	15.077	
29. Gtos ctes bienes y servicios; Mecanismo Recuper. y Resil.	128.260	-	128.260	828	-	-	-	128.260	
	93.388	453	93.841	57.744	85	-	85	93.756	
<b>3. GASTOS FINANCIEROS</b>									
30. De deuda pública en euros	31.329.773	-	31.329.773	26.432.089	4.618.481	4.615.422	3.059	26.711.292	
31. De préstamos en euros	30.481.830	-	30.481.830	25.946.312	4.549.618	4.549.326	292	25.932.212	
32. De deuda pública en moneda extranjera	734.711	-	734.711	449.716	68.649	65.949	2.700	666.062	
33. De préstamos en moneda extranjera	48.300	-	48.300	33.067	-	-	-	48.300	
34. De depósitos y fianzas	10.256	-	10.256	31	4	-	4	10.252	
35. Intereses de demora y otros gastos financieros	11	-	11	3	3	3	-	8	
	54.665	-	54.665	2.960	207	144	63	54.458	

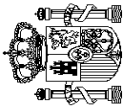
Miles de euros

GTOS 009



	PRESUPUESTO DE GASTOS ESTADO DE EJECUCIÓN. POR ARTICULOS HASTA EL 31 DE ENERO DE 2023						INTERVENCIÓN GENERAL DE LA ADMINISTRACIÓN DEL ESTADO		Miles de euros
	CRÉDITOS PRESUPUESTARIOS		GASTOS COMPROMETIDOS	OBLIGACIONES RECONOCIDAS NETAS	PAGOS REALIZADOS	OBLIGACIONES PENDIENTES DE PAGO	REMANENTES DE CRÉDITO		
	INICIALES	MODIFICACIONES						DEFINITIVOS	
<b>4. TRANSFERENCIAS CORRIENTES</b>	1	2	3	4	5	6	7	8	
41. A Organismos Autónomos	142.995.580	1.288.303	144.283.883	84.440.832	6.155.773	5.099.772	1.056.001	138.128.110	
42. A la Seguridad Social	2.734.302	300.000	3.034.302	626.105	-	-	-	3.034.302	
43. A otras Entid. del S.P. Admin. Estatal. Ppto limitativo	38.734.381	283.000	39.017.381	34.982.851	1.503.076	1.499.081	3.995	37.514.305	
44. A soc. ent. púb. fundac y resto entid. Sector Púb.	2.889.878	3	2.889.881	146.063	40.759	9	40.750	2.849.122	
45. A Comunidades Autónomas	2.752.927	73.000	2.825.927	1.261.743	-	-	-	2.825.927	
46. A Entidades Locales	28.233.543	240.005	28.473.548	5.249.553	430.473	430.473	-	28.043.075	
47. A empresas privadas	22.901.330	140.000	23.041.330	20.243.191	1.697.210	1.697.210	-	21.344.120	
48. A familias e instituciones sin fines de lucro	693.330	252.302	945.632	103.056	2.044	608	1.436	943.588	
49. Al exterior	24.921.566	-7	24.921.559	20.673.203	1.498.453	1.471.153	27.300	23.423.106	
	19.134.323	-	19.134.323	1.155.067	983.758	1.238	982.520	18.150.565	
<b>5. FONDO DE CONTINGENCIA Y OTROS IMPREVISTOS</b>	3.964.420	-	3.964.420	-	-	-	-	3.964.420	
50. Dotación al Fondo de Contingencia de ejecución pptaia.	3.964.420	-	3.964.420	-	-	-	-	3.964.420	
<b>6. INVERSIONES REALES</b>	11.842.240	1.691	11.843.931	7.014.612	30.577	2.049	28.528	11.813.354	
60. Inv.nueva en infraestr. y bienes destinados uso general	1.153.921	730	1.154.651	900.162	3.752	-	3.752	1.150.899	
61. Inv.reposición infraestr.y bienes destinados uso general	1.726.461	911	1.727.372	1.476.224	23.201	224	22.977	1.704.171	
62. Inv.nueva asociada funcionamiento operativo servicios	412.986	-	412.986	244.266	2.551	1.762	789	410.435	
63. Inv.reposición asoc. funcionamiento operativo servicios	411.972	-	411.972	133.169	279	53	226	411.693	
64. Gastos de inversiones de carácter inmaterial	435.033	50	435.083	292.870	138	10	128	434.945	
65. Inversiones militares en infraestructura y otros bienes	5.246.648	-	5.246.648	3.052.638	-	-	-	5.246.648	
66. Inv. militares asoc. funcionamiento operativo servicios	437.533	-	437.533	188.768	-	-	-	437.533	
67. Gastos militares de inversiones de carácter inmaterial	27.013	-	27.013	12.126	-	-	-	27.013	
68. Inv. reales. Presidencia española Consejo Unión Europea	9.806	-	9.806	299	-	-	-	9.806	
69. Inversiones reales. Mecanismo Recuper. y Resil.	1.980.867	-	1.980.867	714.090	656	-	656	1.980.211	
<b>7. TRANSFERENCIAS DE CAPITAL</b>	31.118.203	715.668	31.833.870	4.296.734	126.955	-	126.955	31.706.915	
71. A Organismos Autónomos	1.210.035	-	1.210.035	150.734	-	-	-	1.210.035	
72. A la Seguridad Social	182.102	-	182.102	3.569	2.329	-	2.329	179.773	
73. A otras Entid. del S.P. Admin. Estatal. Ppto limitativo	5.355.185	135.668	5.490.852	239.943	-	-	-	5.490.852	
74. A soc. ent. púb. emp. fundac y resto entid. Sector Púb.	9.220.076	-	9.220.076	1.225.863	124.626	-	124.626	9.095.450	

GTOS 009



	PRESUPUESTO DE GASTOS ESTADO DE EJECUCIÓN. POR ARTICULOS HASTA EL 31 DE ENERO DE 2023								Miles de euros
	CRÉDITOS PRESUPUESTARIOS		GASTOS COMPROMETIDOS	OBLIGACIONES RECONOCIDAS NETAS	PAGOS REALIZADOS	OBLIGACIONES PENDIENTES DE PAGO	REMANENTES DE CRÉDITO		
	INICIALES	MODIFICACIONES							
	1	2	3	4	5	6	7	8	
75. A Comunidades Autónomas	7.894.251	90.000	7.984.251	1.958.332	-	-	-	7.984.251	
76. A Entidades Locales	1.614.630	-	1.614.630	494.049	-	-	-	1.614.630	
77. A empresas privadas	5.053.629	490.000	5.543.629	136.248	-	-	-	5.543.629	
78. A familias e instituciones sin fines de lucro	408.420	-	408.420	87.996	-	-	-	408.420	
79. Al exterior	179.875	-	179.875	-	-	-	-	179.875	
<b>TOTAL OPERACIONES NO FINANCIERAS</b>	<b>248.210.725</b>	<b>2.018.670</b>	<b>250.229.394</b>	<b>142.856.063</b>	<b>12.290.740</b>	<b>11.064.285</b>	<b>1.226.455</b>	<b>237.938.654</b>	
<b>8. ACTIVOS FINANCIEROS</b>	<b>40.355.458</b>	<b>-</b>	<b>40.355.458</b>	<b>3.375.495</b>	<b>702.820</b>	<b>40</b>	<b>702.780</b>	<b>39.652.638</b>	
82. Concesión de préstamos al Sector Público	14.974.979	26.894	15.001.873	378.693	-	-	-	15.001.873	
83. Concesión de préstamos fuera del Sector Público	3.687.790	-26.894	3.660.896	934.271	40	40	-	3.660.856	
84. Constitución de depósitos y fianzas	471	-	471	65	-	-	-	471	
85. Adquisición de depósitos y particip. del Sector Púb.	946.794	-	946.794	89.424	-	-	-	946.794	
86. Adquisición de acciones y particip. fuera del Sector Pub.	250	-	250	-	-	-	-	250	
87. Aportaciones patrimoniales	20.608.623	-	20.608.623	1.945.918	702.780	-	702.780	19.905.843	
89. Suscripción acciones y aport. fondos org. internacionales	136.551	-	136.551	27.124	-	-	-	136.551	
<b>9. PASIVOS FINANCIEROS</b>	<b>97.521.933</b>	<b>-</b>	<b>97.521.933</b>	<b>97.520.718</b>	<b>23.361.990</b>	<b>23.271.028</b>	<b>90.962</b>	<b>74.159.943</b>	
90. Amortización de deuda pública en euros	90.987.663	-	90.987.663	90.986.638	21.666.022	21.666.022	-	69.321.641	
91. Amortización de préstamos en euros	6.534.078	-	6.534.078	6.534.074	1.695.962	1.605.000	90.962	4.838.116	
92. Amortización de deuda pública en moneda extranjera	-	-	-	-	-	-	-	-	
93. Amortización de préstamos en moneda extranjera	-	-	-	-	-	-	-	-	
94. Devolución de depósitos y fianzas	191	-	191	6	6	6	-	185	
95. Puesta en circulación de moneda metálica	1	-	1	-	-	-	-	1	
<b>TOTAL OPERACIONES FINANCIERAS</b>	<b>137.877.391</b>	<b>-</b>	<b>137.877.391</b>	<b>100.896.213</b>	<b>24.064.810</b>	<b>23.271.068</b>	<b>793.742</b>	<b>113.812.581</b>	
<b>TOTALES</b>	<b>386.088.116</b>	<b>2.018.670</b>	<b>388.106.785</b>	<b>243.752.266</b>	<b>36.355.550</b>	<b>34.335.353</b>	<b>2.020.197</b>	<b>351.751.235</b>	

GTOS 009



**MINISTERIO DE HACIENDA Y FUNCIÓN PÚBLICA**  
**PRESUPUESTO DE GASTOS**  
**MODIFICACIONES DE CRÉDITO, POR SECCIONES**  
**HASTA EL 31 DE ENERO DE 2023**

INTERVENCIÓN GENERAL DE LA ADMINISTRACIÓN DEL ESTADO

	1	2	3	4	5		6	7	8	9	10
					POSITIVAS	NEGATIVAS					
	CRÉDITOS EXTRAORDINARIOS	SUPLEMENTOS DE CRÉDITO	AMPLIACIONES DE CRÉDITO	TRANSFERENCIAS DE CRÉDITO		INCORPOR. REMANENTES DE CRÉDITO	CRÉDITOS GENERADOS POR INGRESOS	BAJAS POR ANULACIÓN Y RECTIFICAC.	OTRAS MODIFICACIONES	TOTAL MODIFICACIONES	
CASA DE SU MAJESTAD EL REY	-	-	-	-	-	-	-	-	-	-	-
CORTES GENERALES	-	-	-	-	-	-	-	-	-	-	-
TRIBUNAL DE CUENTAS	-	-	-	-	-	-	-	-	-	-	-
TRIBUNAL CONSTITUCIONAL	-	-	-	-	-	-	-	-	-	-	-
CONSEJO DE ESTADO	-	-	-	-	-	-	-	-	-	-	-
DEUDA PÚBLICA	-	-	-	-	-	-	-	-	-	-	-
CLASES PASIVAS	-	-	-	-	-	-	-	-	-	-	-
CONSEJO GENERAL DEL PODER JUDICIAL	-	-	-	-	-	-	-	-	-	-	-
APORTAC. AL MUTUALISMO ADMINISTRATIVO	-	-	-	-	-	-	-	-	-	-	-
CONTRATACIÓN CENTRALIZADA	-	-	-	-	-	-	-	-	-	-	-
ASUNTOS EXT., U. E. Y COOPERACIÓN	-	-	-	-	-	-	-	-	-	-	-
JUSTICIA	-	-	-	-	-	-	-	-	-	-	-
DEFENSA	-	-	-	-	-	-	-	-	-	-	-
HACIENDA Y FUNCIÓN PÚBLICA	107.003	-	-	-	-	-	-	206	-	-	107.209
INTERIOR	-	-	-	-	-	-	-	601	-	-	601
TRANSPORTES, MOVILIDAD Y AGENDA URB.	403.300	73.000	-	-	4.691	-	-	1.641	-	-	477.941
EDUCACIÓN Y FORMACIÓN PROFESIONAL	-	-	-	-	-	-	-	-	-	-	-
TRABAJO Y ECONOMÍA SOCIAL	-	-	-	-	-	-	-	-	-	-	-
INDUSTRIA, COMERCIO Y TURISMO	580.000	-	-	-	-	-	-	-	-	-	580.000
AGRICULTURA, PESCA Y ALIMENTACIÓN	422.000	-	-	-	-	-	-	-	-	-	422.000
POLÍTICA TERRITORIAL	-	-	-	-	-	-	-	-	-	-	-
TRANSICIÓN ECOLÓGICA Y RETO DEMOGR.	112.500	23.168	-	-	-	-	-	10.890	-	-	10.890
CULTURA Y DEPORTE	-	-	-	-	-	-	-	-	-	-	-
PRESIDENCIA, REL. CORTES Y MEM. DEMOCR.	-	-	-	-	-	-	-	1.361	-	-	1.361
SANIDAD	-	-	-	-	-	-	-	-	-	-	-
ASUNTOS ECONÓM. Y TRANSFORM. DIGITAL	-	-	-	-	-	-	-	-	-	-	-
CIENCIA E INNOVACIÓN	-	-	-	-	-	-	-	-	-	-	-
DERECHOS SOCIALES Y AGENDA 2030	-	-	-	-	-	-	-	-	-	-	-
IGUALDAD	-	-	-	-	-	-	-	-	-	-	-
CONSUMO	-	-	-	-	268	-	-	-	-	-	-
INCLUSIÓN, S.S. Y MIGRACIONES	-	283.000	-	-	-	-	-	-	-	-	-
UNIVERSIDADES	-	-	-	-	-	-	-	-	-	-	-
											283.000

Miles de euros

GTOS M01



**MINISTERIO DE HACIENDA Y FUNCIÓN PÚBLICA**  
**PRESUPUESTO DE GASTOS**  
**MODIFICACIONES DE CRÉDITO, POR SECCIONES**  
**HASTA EL 31 DE ENERO DE 2023**

INTERVENCIÓN GENERAL DE LA ADMINISTRACIÓN DEL ESTADO

Miles de euros

	1	2	3	4	5		6	7	8	9	10
					POSITIVAS	NEGATIVAS					
RELACIONES FINANCIERAS CON LA U. E. FONDO DE CONTINGENCIA FONDOS DE COMPENSACIÓN INTERTERRIT. OTRAS RELAC. FINANC. CON ENTES TERRIT. SISTEMAS DE FINANC. DE ENTES TERRIT.	-	-	-	-	-	-	-	-	-	-	-
<b>TOTALES</b>	<b>1.624.803</b>	<b>379.168</b>	<b>-</b>	<b>-</b>	<b>4.959</b>	<b>-4.959</b>	<b>-</b>	<b>14.699</b>	<b>-</b>	<b>-</b>	<b>2.018.670</b>

GTOS M01



MINISTERIO  
DE HACIENDA  
Y FUNCIÓN PÚBLICA

PRESUPUESTO DE GASTOS  
MODIFICACIONES DE CRÉDITO. ÁREAS DE GASTO Y POLÍTICAS  
HASTA EL 31 DE ENERO DE 2023

INTERVENCIÓN GENERAL DE LA  
ADMINISTRACIÓN DEL ESTADO

Miles de euros

	1	2	3	4		5	6	7	8	9	TOTAL MODIFICACIONES
				CRÉDITOS EXTRAORDINARIOS	SUPLEMENTOS DE CRÉDITO						
<b>0. TRANSFERENCIAS INTERNAS</b>											
0. Transferencias Internas	412.500	306.168	-	3	-						718.671
	412.500	306.168	-	3	-						718.671
<b>1. SERVICIOS PÚBLICOS BÁSICOS</b>											
1. Justicia	-	-	-	-	-	-	-	-	-	-	-
2. Defensa	-	-	-	-	-	-	-	-	-	-	-
3. Seguridad ciudadana e Instituciones penitenciarias	-	-	-	-	-	-	-	-	-	-	-
4. Política Exterior	-	-	-	-	-	-	-	-	-	-	-
<b>2. ACTUACIONES DE PROTECCIÓN Y PROMOCIÓN SOCIAL</b>											
1. Pensiones	-	-	-	268	-268	-		1.880	-	-	1.880
3. Servicios sociales y Promoción social	-	-	-	268	-268	-		1.880	-	-	1.880
4. Fomento del empleo	-	-	-	-	-	-	-	-	-	-	-
6. Acceso a la vivienda y Fomento de la edificación	-	-	-	-	-	-	-	-	-	-	-
8. Gestión y administ. de Trabajo y Economía social	-	-	-	-	-	-	-	-	-	-	-
9. Gestión y admón. de Inclusión, Segur. Soc. y Migración	-	-	-	-	-	-	-	-	-	-	-
<b>3. PRODUCCIÓN BIENES PÚB. CARÁCTER PREFERENTE</b>											
1. Sanidad	-	-	-	4.688	-4.691	-		82	-	-	79
2. Educación	-	-	-	4.688	-4.691	-		-	-	-	-3
3. Cultura	-	-	-	-	-	-		82	-	-	82
<b>4. ACTUACIONES DE CARÁCTER ECONÓMICO</b>											
1. Agricultura, Pesca y Alimentación	1.105.300	73.000	-	-	-	-		1.641	-	-	1.179.941
2. Industria y Energía	122.000	-	-	-	-	-		-	-	-	122.000
3. Comercio, Turismo y Pymes	540.000	-	-	-	-	-		-	-	-	540.000
4. Subvenciones al transporte	403.300	73.000	-	-	-	-		-	-	-	476.300

GTOS M03



MINISTERIO  
DE HACIENDA  
Y FUNCIÓN PÚBLICA

PRESUPUESTO DE GASTOS  
MODIFICACIONES DE CRÉDITO. ÁREAS DE GASTO Y POLÍTICAS  
HASTA EL 31 DE ENERO DE 2023

INTERVENCIÓN GENERAL DE LA  
ADMINISTRACIÓN DEL ESTADO

Miles de euros

	1	2	3	4		5	6	7	8	9	TOTAL MODIFICACIONES	
				CRÉDITOS EXTRAORDINARIOS	SUPLEMENTOS DE CRÉDITO							AMPLIACIONES DE CRÉDITO
5. Infraestructuras y Ecosistemas Resilientes	-	-	-	-	-	-	-	-	-	-	-	1.641
6. Investigación, desarrollo, innovación y digital.	40.000	-	-	-	-	-	-	-	-	-	-	40.000
9. Otras actuaciones de carácter económico	-	-	-	-	-	-	-	-	-	-	-	-
<b>9. ACTUACIONES DE CARÁCTER GENERAL</b>	107.003	-	-	-	-	-	-	11.096	-	-	-	118.099
1. Órganos Constitucionales, Gobierno y otros	-	-	-	-	-	-	-	-	-	-	-	-
2. Servicios de carácter general	107.003	-	-	-	-	-	-	11.096	-	-	-	118.099
3. Administración Financiera y Tributaria	-	-	-	-	-	-	-	-	-	-	-	-
4. Transferencias a otras Administraciones Públicas	-	-	-	-	-	-	-	-	-	-	-	-
5. Deuda Pública	-	-	-	-	-	-	-	-	-	-	-	-
<b>TOTALES</b>	<b>1.624.803</b>	<b>379.168</b>	<b>-</b>	<b>4.959</b>	<b>-4.959</b>	<b>-</b>	<b>-</b>	<b>14.699</b>	<b>-</b>	<b>-</b>	<b>-</b>	<b>2.018.670</b>

GTOS M03



MINISTERIO  
DE HACIENDA  
Y FUNCIÓN PÚBLICA

PRESUPUESTO DE GASTOS  
MODIFICACIONES DE CRÉDITO. ARTÍCULOS  
HASTA EL 31 DE ENERO DE 2023

INTERVENCIÓN GENERAL DE LA  
ADMINISTRACIÓN DEL ESTADO

Miles de euros

	1	2	3	4	5		6	7	8	9	10
					POSITIVAS	NEGATIVAS					
	CRÉDITOS EXTRAORDINARIOS	SUPLEMENTOS DE CRÉDITO	AMPLIACIONES DE CRÉDITO	TRANSFERENCIAS DE CRÉDITO		INCORPOR. PERMANENTES DE CRÉDITO	CRÉDITOS GENERADOS POR INGRESOS	BAJAS POR ANULACIÓN Y RECTIFICAC.	OTRAS MODIFICACIONES	TOTAL MODIFICACIONES	
<b>1. GASTOS DE PERSONAL</b>											
10. Altos Cargos	-	-	-	-	268	-268	-	12.317	-	-	12.317
11. Personal Eventual	-	-	-	-	-	-	-	-	-	-	-
12. Funcionarios	-	-	-	-	-	-268	-	-	-	-	-268
13. Laborales	-	-	-	-	-	-	8.151	-	-	-	8.151
14. Otro Personal	-	-	-	-	-	-	-	-	-	-	-
15. Incentivos al rendimiento	-	-	-	-	-	-	-	-	-	-	-
16. Cuotas, prestac. y gts. sociales a cargo empleador	-	-	-	-	-	-	-	2.739	-	-	2.739
17. Presidencia española del Consejo de la U.E.	-	-	-	-	268	-	-	-	-	-	268
19. Mecanismo de Recuperación y Resiliencia	-	-	-	-	-	-	1.427	-	-	-	1.427
<b>2. GASTOS CORRIENTES EN BIENES Y SERVICIOS</b>											
20. Arrendamientos y cánones	-	-	-	-	4.683	-4.683	-	691	-	-	691
21. Reparaciones, mantenimiento y conservación	-	-	-	-	-	-	-	-	-	-	-
22. Material, suministros y otros	-	-	-	-	4.683	-4.683	-	238	-	-	238
23. Indemnizaciones por razón del servicio	-	-	-	-	-	-	-	-	-	-	-
24. Gastos de publicaciones	-	-	-	-	-	-	-	-	-	-	-
25. Concursos de asistencia sanitaria	-	-	-	-	-	-	-	-	-	-	-
27. Compras, suministros y otros gastos	-	-	-	-	-	-	-	-	-	-	-
29. Gtos ctes bienes y servicios; Mecanismo Recuper. y Resil.	-	-	-	-	-	-	-	453	-	-	453
<b>3. GASTOS FINANCIEROS</b>											
30. De deuda pública en euros	-	-	-	-	-	-	-	-	-	-	-
31. De préstamos en euros	-	-	-	-	-	-	-	-	-	-	-
32. De deuda pública en moneda extranjera	-	-	-	-	-	-	-	-	-	-	-
33. De préstamos en moneda extranjera	-	-	-	-	-	-	-	-	-	-	-
34. De depósitos y fianzas	-	-	-	-	-	-	-	-	-	-	-
35. Intereses de demora y otros gastos financieros	-	-	-	-	-	-	-	-	-	-	-

GTOS M02

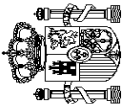
	1	2	3	4	TRANSFERENCIAS DE CRÉDITO		6	7	8	9	10					
					AMPLIACIONES DE CRÉDITO							INCORPOR. REMANENTES DE CRÉDITO	CRÉDITOS GENERADOS POR INGRESOS	BAJAS POR ANULACIÓN Y RECTIFICAC.	OTRAS MODIFICACIONES	TOTAL MODIFICACIONES
					POSITIVAS	NEGATIVAS										
<b>4. TRANSFERENCIAS CORRIENTES</b>																
41. A Organismos Autónomos	932.303	356.000	-	8	-8	-	-	-	-	-	1.288.303					
42. A la Seguridad Social	300.000	-	-	-	-	-	-	-	-	-	300.000					
43. A otras Entid. del S.P. Admin. Estatal. Ppto limitativo	-	283.000	-	-	-	-	-	-	-	-	283.000					
44. A soc. ent. púb. emp. fundac y resto entid. Sector Púb.	-	-	-	3	-	-	-	-	-	-	3					
45. A Comunidades Autónomas	240.000	73.000	-	-	-	-	-	-	-	-	73.000					
46. A Entidades Locales	140.000	-	-	5	-	-	-	-	-	-	240.000					
47. A empresas privadas	252.302	-	-	-	-	-	-	-	-	-	252.302					
48. A familias e instituciones sin fines de lucro	1	-	-	-	-8	-	-	-	-	-	-7					
49. Al exterior	-	-	-	-	-	-	-	-	-	-	-					
<b>5. FONDO DE CONTINGENCIA Y OTROS IMPREVISTOS</b>																
50. Dotación al Fondo de Contingencia de ejecución pptaia.	-	-	-	-	-	-	-	-	-	-	-					
<b>6. INVERSIONES REALES</b>																
60. Inv. nueva en infraestr. y bienes destinados uso general	-	-	-	-	-	-	-	1.691	-	-	1.691					
61. Inv. reposición infraestr. y bienes destinados uso general	-	-	-	-	-	-	-	730	-	-	730					
62. Inv. nueva asociada funcionamiento operativo servicios	-	-	-	-	-	-	-	911	-	-	911					
63. Inv. reposición asoc. funcionamiento operativo servicios	-	-	-	-	-	-	-	-	-	-	-					
64. Gastos de inversiones de carácter inmaterial	-	-	-	-	-	-	-	50	-	-	50					
65. Inversiones militares en infraestructura y otros bienes	-	-	-	-	-	-	-	-	-	-	-					
66. Inv. militares asoc. funcionamiento operativo servicios	-	-	-	-	-	-	-	-	-	-	-					
67. Gastos militares de inversiones de carácter inmaterial	-	-	-	-	-	-	-	-	-	-	-					
68. Inv. reales. Presidencia española Consejo Unión Europea	-	-	-	-	-	-	-	-	-	-	-					
69. Inversiones reales. Mecanismo Recuper. y Resil.	-	-	-	-	-	-	-	-	-	-	-					
<b>7. TRANSFERENCIAS DE CAPITAL</b>																
71. A Organismos Autónomos	692.500	-	-	-	-	-	-	-	-	-	692.500					
72. A la Seguridad Social	-	-	-	-	-	-	-	-	-	-	-					
73. A otras Entid. del S.P. Admin. Estatal. Ppto limitativo	112.500	23.168	-	-	-	-	-	-	-	-	135.668					
74. A soc. ent. púb. emp. fundac y resto entid. Sector Púb.	-	-	-	-	-	-	-	-	-	-	-					

Miles de euros

INTERVENCIÓN GENERAL DE LA ADMINISTRACIÓN DEL ESTADO

MINISTERIO DE HACIENDA Y FUNCIÓN PÚBLICA

PRESUPUESTO DE GASTOS MODIFICACIONES DE CRÉDITO. ARTÍCULOS HASTA EL 31 DE ENERO DE 2023



GTOS M02





MINISTERIO  
DE HACIENDA  
Y FUNCIÓN PÚBLICA

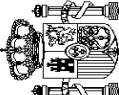
PRESUPUESTO DE GASTOS  
MODIFICACIONES DE CRÉDITO. ARTÍCULOS  
HASTA EL 31 DE ENERO DE 2023

INTERVENCIÓN GENERAL DE LA  
ADMINISTRACIÓN DEL ESTADO

Miles de euros

	1	2	3	4	TRANSFERENCIAS DE CRÉDITO		6	7	8	9	10
					POSITIVAS	NEGATIVAS					
75. A Comunidades Autónomas		90.000	-	-	-	-	-	-	-	-	90.000
76. A Entidades Locales		-	-	-	-	-	-	-	-	-	-
77. A empresas privadas		490.000	-	-	-	-	-	-	-	-	490.000
78. A familias e instituciones sin fines de lucro		-	-	-	-	-	-	-	-	-	-
79. Al exterior		-	-	-	-	-	-	-	-	-	-
<b>TOTAL OPERACIONES NO FINANCIERAS</b>		1.624.803	379.168	-	4.959	-4.959	-	14.699	-	-	2.018.670
<b>8. ACTIVOS FINANCIEROS</b>											
82. Concesión de préstamos al Sector Público		-	-	-	-	-	-	-	-	-	-
83. Concesión de préstamos fuera del Sector Público		-	-	-	-	-	-	-	-	26.894	26.894
84. Constitución de depósitos y fianzas		-	-	-	-	-	-	-	-	-26.894	-26.894
85. Adquisición de acciones y particip. del Sector Púb.		-	-	-	-	-	-	-	-	-	-
86. Adquisición de acciones y particip. fuera del Sector Púb.		-	-	-	-	-	-	-	-	-	-
87. Aportaciones patrimoniales		-	-	-	-	-	-	-	-	-	-
89. Suscripción acciones y aport.fondos org. internacionales		-	-	-	-	-	-	-	-	-	-
<b>9. PASIVOS FINANCIEROS</b>											
90. Amortización de deuda pública en euros		-	-	-	-	-	-	-	-	-	-
91. Amortización de préstamos en euros		-	-	-	-	-	-	-	-	-	-
92. Amortización de deuda pública en moneda extranjera		-	-	-	-	-	-	-	-	-	-
93. Amortización de préstamos en moneda extranjera		-	-	-	-	-	-	-	-	-	-
94. Devolución de depósitos y fianzas		-	-	-	-	-	-	-	-	-	-
95. Puesta en circulación de moneda metálica		-	-	-	-	-	-	-	-	-	-
<b>TOTAL OPERACIONES FINANCIERAS</b>		-	-	-	-	-	-	-	-	-	-
<b>TOTALES</b>		1.624.803	379.168	-	4.959	-4.959	-	14.699	-	-	2.018.670

GTOS M02

 <b>MINISTERIO DE HACIENDA Y FUNCIÓN PÚBLICA</b>		<b>PRESUPUESTO DE INGRESOS</b> <b>ESTADO DE EJECUCIÓN. ARTÍCULOS</b> <b>HASTA EL 31 DE ENERO DE 2023</b>		INTERVENCIÓN GENERAL DE LA ADMINISTRACIÓN DEL ESTADO		Miles de euros	
						1	2
		PREVISIONES PRESUPUESTARIAS	DERECHOS RECONOCIDOS NETOS	RECAUDACIÓN NETA	DERECHOS PENDIENTES DE COBRO (2-3)		
<b>1. IMPUESTOS DIRECTOS Y COTIZACIONES SOCIALES</b>							
10. Sobre la renta	86.428.536	-8.535.407	-10.252.426	1.717.019			
11. Sobre el capital	82.829.188	-8.736.960	-10.448.917	1.711.957			
12. Cotizaciones sociales	196.348	12.444	7.916	4.528			
13. Sobre producc. y almac. energía eléct. y comb.	1.950.000	189.158	189.158	-			
19. Otros impuestos directos	1.453.000	-49	-583	534			
	-	-	-	-			
<b>2. IMPUESTOS INDIRECTOS</b>							
21. Sobre el valor añadido	57.809.239	1.097.158	-842.571	1.939.729			
22. Sobre consumos específicos	42.491.467	2.202.029	297.831	1.904.198			
23. Sobre tráfico exterior	9.398.663	-1.205.327	-1.210.591	5.264			
28. Otros impuestos indirectos	2.756.494	92.252	78.379	13.873			
	3.162.615	8.204	-8.190	16.394			
<b>3. TASAS, PRECIOS PÚBLICOS Y OTROS INGRESOS</b>							
30. Tasas	10.778.946	839.514	609.085	230.429			
31. Precios públicos	773.593	15.458	15.145	313			
32. Otros ingresos procedentes de prestación de servicios	202	541	531	10			
33. Venta de bienes	742.905	61.770	61.769	1			
38. Reintegros de operaciones corrientes	4.804	7.217	7.217	-			
39. Otros ingresos	1.449.639	24.619	22.300	2.319			
	7.807.803	729.909	502.123	227.786			
<b>4. TRANSFERENCIAS CORRIENTES</b>							
41. De Organismos Autónomos	13.556.039	332.401	332.401	-			
42. De la Seguridad Social	307.171	-	-	-			
43. De otras Entid. del S.P., Admin. Estatal. Ppto limitativo	443.596	40	40	-			
44. De sociedades, entes p. emp., fundac. y resto entid. SP	25.146	3	3	-			
45. De Comunidades Autónomas	285	15	15	-			
46. De Entidades Locales	6.356.299	315.638	315.638	-			
47. De empresas privadas	1.803.990	10.033	10.033	-			
48. De familias e instituciones sin fines de lucro	113.675	4.480	4.480	-			
49. Del exterior	55	-	-	-			
	4.505.822	2.192	2.192	-			

ING 018



MINISTERIO  
DE HACIENDA  
Y FUNCIÓN PÚBLICA

PRESUPUESTO DE INGRESOS  
ESTADO DE EJECUCIÓN. ARTÍCULOS  
HASTA EL 31 DE ENERO DE 2023

INTERVENCIÓN GENERAL DE LA  
ADMINISTRACIÓN DEL ESTADO

Miles de euros

	1	2	3	4	
	PREVISIONES PRESUPUESTARIAS	DERECHOS RECONOCIDOS NETOS	RECAUDACIÓN NETA	DERECHOS PENDIENTES DE COBRO (2-3)	
<b>5. INGRESOS PATRIMONIALES</b>					
51. Intereses de anticipos y préstamos concedidos	6.170.903	755.335	755.334	1	
52. Intereses de depósitos	900.887	1.239	1.239	-	
53. Dividendos y participaciones en beneficios	50.675	94.810	94.810	-	
54. Rentas de bienes inmuebles	2.589.386	405.110	405.110	-	
55. Productos de concesiones y aprovech. especiales	850	24	24	-	
59. Otros ingresos patrimoniales	2.626.708	217.783	217.782	1	
	2.397	36.369	36.369	-	
<b>6. ENAJENACIÓN DE INVERSIONES REALES</b>					
60. De terrenos	106.200	22.187	20.045	2.142	
61. De las demás inversiones	3.500	76	76	-	
68. Reintegros por operaciones de capital	32.300	68	68	-	
	70.400	22.043	19.901	2.142	
<b>7. TRANSFERENCIAS DE CAPITAL</b>					
71. De Organismos Autónomos	14.155.141	2.020	2.020	-	
73. De otras Entid. del S.P. Admin. Estatal. Ppto limitativo	16.809	142	142	-	
74. De soc., ent. públ. emp., fundac. y resto entid. SP	-	-	-	-	
75. De Comunidades Autónomas	2	91	91	-	
76. De Entidades Locales	90	-	-	-	
77. De empresas privadas	1.869	-	-	-	
78. De familias e instituciones sin fines de lucro	-	-	-	-	
79. Del exterior	14.136.371	1.787	1.787	-	
	189.005.004	-5.486.792	-9.376.112	3.889.320	
<b>TOTAL OPERACIONES NO FINANCIERAS</b>					
<b>8. ACTIVOS FINANCIEROS</b>					
82. Reintegro préstamos concedidos al SP	3.539.164	142.428	56.537	85.891	
83. Reintegro préstamos concedidos fuera del SP	880.334	45.514	39.885	5.629	
84. Devolución de depósitos y fianzas	2.112.453	96.913	16.651	80.262	
85. Enajenación de acciones y partic. del sector público	20	-	-	-	
86. Enajenación de acciones y participaciones de fuera S.P.	3.659	1	1	-	
88. Devolución aportaciones patrimoniales	-	-	-	-	
	542.698	-	-	-	

ING 018



**MINISTERIO  
DE HACIENDA  
Y FUNCIÓN PÚBLICA**

**PRESUPUESTO DE INGRESOS  
ESTADO DE EJECUCIÓN. ARTÍCULOS  
HASTA EL 31 DE ENERO DE 2023**

INTERVENCIÓN GENERAL DE LA  
ADMINISTRACIÓN DEL ESTADO

		Miles de euros			
	1	2	3	4	
	PREVISIONES PRESUPUESTARIAS	DERECHOS RECONOCIDOS NETOS	RECAUDACIÓN NETA	DERECHOS PENDIENTES DE COBRO (2-3)	
<b>9. PASIVOS FINANCIEROS</b>					
90. Emisión deuda pública en euros	-	11.396.690	11.396.690	-	
91. Prestamos recibidos en euros	-	11.396.690	11.396.690	-	
92. Emisión deuda pública en moneda extranjera	-	-	-	-	
93. Prestamos recibidos en moneda extranjera	-	-	-	-	
94. Depósitos y fianzas recibidos	-	-	-	-	
95. Puesta en circulación de moneda metálica	-	-	-	-	
<b>TOTAL OPERACIONES FINANCIERAS</b>	<b>3.539.164</b>	<b>11.539.118</b>	<b>11.453.227</b>	<b>85.891</b>	
<b>TOTALES</b>	<b>192.544.168</b>	<b>6.052.326</b>	<b>2.077.115</b>	<b>3.975.211</b>	

ING 018

MINISTERIO DE HACIENDA Y FUNCIÓN PÚBLICA		INTERVENCIÓN GENERAL DE LA ADMINISTRACIÓN DEL ESTADO	
<b>RESULTADO PRESUPUESTARIO DEL EJERCICIO HASTA EL 31 DE ENERO DE 2023</b>			
	1	2	3
	DERECHOS RECONOCIDOS NETOS	OBLIGACIONES RECONOCIDAS NETAS	IMPORTE (1-2)
a. Operaciones corrientes	-5.510.999	12.133.208	-17.644.207
b. Operaciones de capital	24.207	157.532	-133.325
<b>1. Total operaciones no financieras (a+b)</b>	<b>-5.486.792</b>	<b>12.290.740</b>	<b>-17.777.532</b>
c. Activos financieros	142.428	702.820	-560.392
d. Pasivos financieros	11.396.690	23.361.990	-11.965.300
<b>2. Total operaciones financieras (c+d)</b>	<b>11.539.118</b>	<b>24.064.810</b>	<b>-12.525.692</b>
<b>RESULTADO PRESUPUESTARIO DEL EJERCICIO (1+2)</b>	<b>6.052.326</b>	<b>36.355.550</b>	<b>-30.303.224</b>

GTOS 011



MINISTERIO  
DE HACIENDA  
Y FUNCIÓN PÚBLICA

PRESUPUESTO DE INGRESOS  
RECAUDACIÓN POR OFICINAS  
HASTA EL 31 DE ENERO DE 2023

INTERVENCIÓN GENERAL DE LA  
ADMINISTRACIÓN DEL ESTADO

	1	2	3
	RECAUDACIÓN INTEGRAL	DEVOLUCIONES	RECAUDACIÓN NETA (1-2)
<b>PAIS VASCO</b>			
ARABA/ÁLAVA	102.959	369.339	-266.380
GUIPÚZKOA	8.862	2.566	6.296
BIZKAIA	21.786	4.808	16.978
	72.311	361.965	-289.654
<b>CATALUÑA</b>			
BARCELONA	1.268.518	2.024.008	-755.490
GIRONA	1.113.646	1.861.019	-747.373
LLEIDA	56.479	81.320	-24.841
TARRAGONA	36.981	40.407	-3.426
	61.412	41.262	20.150
<b>GALICIA</b>			
A CORUÑA	219.695	169.374	50.321
LUGO	129.091	100.175	28.916
OURENSE	6.423	11.816	-5.393
PONTEVEDRA	13.674	9.244	4.430
VIGO	19.823	27.141	-7.318
	50.684	20.998	29.686
<b>ANDALUCÍA</b>			
ALMERIA	337.570	776.032	-438.462
CÁDIZ	19.561	54.009	-34.448
CÓRDOBA	43.905	29.152	14.753
GRANADA	24.671	21.316	3.355
HUELVA	20.728	39.412	-18.684
JAÉN	12.087	15.922	-3.835
MÁLAGA	17.152	22.693	-5.541
SEVILLA	73.196	481.570	-408.374
JEREZ FRONTERA	122.915	102.909	20.006
	3.355	9.049	-5.694
<b>PRINCIPADO DE ASTURIAS</b>			
OVIEDO	112.215	95.618	16.597
GIJÓN	88.523	84.073	4.450
	23.692	11.545	12.147
<b>CANTABRIA</b>			
	56.083	722.048	-665.965

Miles de euros

ING 006



MINISTERIO  
DE HACIENDA  
Y FUNCIÓN PÚBLICA

PRESUPUESTO DE INGRESOS  
RECAUDACIÓN POR OFICINAS  
HASTA EL 31 DE ENERO DE 2023

INTERVENCIÓN GENERAL DE LA  
ADMINISTRACIÓN DEL ESTADO

	1	2	3
	RECAUDACIÓN INTEGRAL	DEVOLUCIONES	RECAUDACIÓN NETA (1-2)
LA RIOJA	28.111	25.976	2.135
REGIÓN DE MURCIA	88.018	125.576	-37.558
MURCIA	70.844	102.059	-31.215
CARTAGENA	17.174	23.517	-6.343
COMUNIDAD VALENCIANA	434.095	404.773	29.322
ALICANTE	94.658	86.336	8.322
CASTELLÓN DE LA PLANA	44.955	102.922	-57.967
VALENCIA	294.482	215.515	78.967
ARAGÓN	142.894	149.921	-7.027
HUESCA	11.903	30.810	-18.907
TERUEL	5.963	10.873	-4.910
ZARAGOZA	125.028	108.238	16.790
CASTILLA-LA MANCHA	93.258	107.963	-14.705
ALBACETE	16.688	30.816	-14.148
CIUDAD REAL	20.838	22.844	-2.006
CUENCA	3.760	14.905	-11.145
GUADALAJARA	16.935	8.431	8.504
TOLEDO	35.057	30.967	4.090
CANARIAS	51.146	66.230	-15.084
LAS PALMAS	13.247	38.059	-24.812
SANTA CRUZ DE TENERIFE	37.899	28.171	9.728
NAVARRA	21.716	26.787	-5.071
EXTREMADURA	26.333	53.516	-27.183
BADAJOS	19.183	42.964	-23.781
CÁCERES	7.150	10.552	-3.402

Miles de euros

ING 006



MINISTERIO  
DE HACIENDA  
Y FUNCIÓN PÚBLICA

PRESUPUESTO DE INGRESOS  
RECAUDACIÓN POR OFICINAS  
HASTA EL 31 DE ENERO DE 2023

INTERVENCIÓN GENERAL DE LA  
ADMINISTRACIÓN DEL ESTADO

Miles de euros

	1	RECAUDACIÓN INTEGRAL	2	DEVOLUCIONES	3	RECAUDACIÓN NETA (1-2)
ILLES BALEARS		54.803		56.862		-2.059
COMUNIDAD DE MADRID		4.907.173		4.269.049		638.124
CASTILLA Y LEÓN		127.751		149.887		-22.136
ÁVILA		1.306		1.782		-476
BURGOS		25.056		23.834		1.222
LEÓN		9.829		23.539		-13.710
PALENCIA		4.059		6.731		-2.672
SALAMANCA		8.309		9.895		-1.586
SEGOVIA		6.576		11.117		-4.541
SORIA		5.752		60.041		-160
VALLADOLID		64.516		7.036		4.475
ZAMORA		2.348				-4.688
CEUTA		1.392		1.087		305
MELILLA		1.060		910		150
S.G. TESORO Y P.F.		13.186.110		9.588.829		3.597.281
<b>TOTALES</b>		<b>21.260.900</b>		<b>19.183.785</b>		<b>2.077.115</b>

ING 006





MINISTERIO  
DE HACIENDA  
Y FUNCIÓN PÚBLICA

PRESUPUESTO DE GASTOS  
PAGOS APLICADOS A PRESUPUESTOS. SECCIONES  
HASTA EL 31 DE ENERO DE 2023

INTERVENCIÓN GENERAL DE LA  
ADMINISTRACIÓN DEL ESTADO

Miles de euros

	2023				2022			TASAS VARIACIÓN		
	PRESUPUESTO CORRIENTE		TOTAL	PRESUPUESTOS CERRADOS	PRESUPUESTO CORRIENTE	PRESUPUESTOS CERRADOS	TOTAL	1/4	2/5	3/6
	1	2	3	4	5	6				
CASA DE SU MAJESTAD EL REY	-	-	-	-	-	-	-	-	-	-
CORTES GENERALES	67.003	-	-	67.003	61.780	-	61.780	8,5	-	8,5
TRIBUNAL DE CUENTAS	4.120	2	4.122	4.122	3.864	130	3.994	6,6	-98,5	3,2
TRIBUNAL CONSTITUCIONAL	1.451	27	1.478	1.478	1.372	12	1.384	5,8	125,0	6,8
CONSEJO DE ESTADO	592	-	592	592	594	-	594	-0,3	-	-0,3
DEUDA PÚBLICA	27.886.297	-	27.886.297	27.886.297	29.166.177	-	29.166.177	-4,4	-	-4,4
CLASES PASIVAS	1.464.375	60	1.464.435	1.464.435	1.569.431	17	1.569.448	-6,7	252,9	-6,7
CONSEJO GENERAL DEL PODER JUDICIAL	2.982	937	3.919	3.919	2.840	33	2.873	5,0	-	36,4
APORTAC. AL MUTUALISMO ADMINISTRATIVO	-	154.545	154.545	154.545	-	118.812	118.812	-	30,1	30,1
CONTRATACIÓN CENTRALIZADA	961	696	1.657	1.657	-	1.709	1.709	-	-59,3	-3,0
ASUNTOS EXT., U. E. Y COOPERACIÓN	25.897	13.759	39.656	39.656	23.371	9.015	32.386	10,8	52,6	22,4
JUSTICIA	127.259	4.395	131.654	131.654	119.191	1.755	120.946	6,8	150,4	8,9
DEFENSA	390.413	374.787	765.200	765.200	377.481	508.403	885.884	3,4	-26,3	-13,6
HACIENDA Y FUNCIÓN PÚBLICA	30.391	162.874	193.265	193.265	27.829	137.038	164.867	9,2	18,9	17,2
INTERIOR	586.439	28.773	615.212	615.212	525.666	24.457	550.123	11,6	17,6	11,8
TRANSPORTES, MOVILIDAD Y AGENDA URB.	13.553	980.660	994.233	994.233	26.478	622.452	648.930	-48,8	57,6	53,2
EDUCACIÓN Y FORMACIÓN PROFESIONAL	35.256	439.644	474.900	474.900	32.093	2.481	34.574	9,9	-	-
TRABAJO Y ECONOMÍA SOCIAL	3.969	22.865	26.834	26.834	3.096	18.571	21.667	28,2	23,1	23,8
INDUSTRIA, COMERCIO Y TURISMO	9.167	481.905	491.072	491.072	8.490	458.859	467.349	8,0	5,0	5,1
AGRICULTURA, PESCA Y ALIMENTACIÓN	4.948	10.054	15.002	15.002	4.867	1.792	6.659	1,7	-	125,3
POLÍTICA TERRITORIAL	19.091	13.487	32.578	32.578	18.894	1.379	20.273	1,0	-	60,7
TRANSICIÓN ECOLÓGICA Y RETO DEMOGR.	5.908	136.960	142.868	142.868	6.055	1.493.170	1.499.225	-2,4	-90,8	-90,5
CULTURA Y DEPORTE	5.972	68.484	74.456	74.456	4.262	69.523	73.785	40,1	-1,5	0,9
PRESIDENCIA, REL. CORTES Y MEM. DEMOCR.	4.395	13.553	17.948	17.948	5.754	10.982	16.736	-23,6	23,4	7,2
SANIDAD	3.026	260.311	263.337	263.337	2.970	120.015	122.985	1,9	116,9	114,1
ASUNTOS ECONÓM. Y TRANSFORM. DIGITAL	5.651	564.098	569.749	569.749	6.074	205.115	211.189	-7,0	175,0	169,8
CIENCIA E INNOVACIÓN	1.192	135.783	136.975	136.975	1.107	87.049	88.156	7,7	56,0	55,4
DERECHOS SOCIALES Y AGENDA 2030	1.597	324.116	325.713	325.713	1.341	110.410	111.751	19,1	193,6	191,5
IGUALDAD	707	3.733	4.440	4.440	593	19.782	20.375	19,2	-81,1	-78,2
CONSUMO	1.085	244	1.329	1.329	928	219	1.147	16,9	11,4	15,9
INCLUSIÓN, S.S. Y MIGRACIONES	1.502.998	8.282	1.511.280	1.511.280	1.493.094	89.627	1.582.721	0,7	-90,8	-4,5
UNIVERSIDADES	975	19.410	20.385	20.385	826	11.009	11.835	18,0	76,3	72,2

GTOS 010



MINISTERIO  
DE HACIENDA  
Y FUNCIÓN PÚBLICA

PRESUPUESTO DE GASTOS  
PAGOS APLICADOS A PRESUPUESTOS. SECCIONES  
HASTA EL 31 DE ENERO DE 2023

INTERVENCIÓN GENERAL DE LA  
ADMINISTRACIÓN DEL ESTADO

Miles de euros

	2023			2022			TASAS VARIACIÓN		
	1	2	3	4	5	6	1/4	2/5	3/6
	PRESUPUESTO CORRIENTE	PRESUPUESTO CERRADOS	TOTAL	PRESUPUESTO CORRIENTE	PRESUPUESTOS CERRADOS	TOTAL			
RELACIONES FINANCIERAS CON LA U. E.	-	-	-	-	-	-	-	-	-
FONDO DE CONTINGENCIA	-	-	-	-	-	-	-	-	-
FONDOS DE COMPENSACIÓN INTERTERRIT.	-	-	-	-	-	-	-	-	-
OTRAS RELAC. FINANC. CON ENTES TERRIT.	181	-	181	-	-	-	-	-	-
SISTEMAS DE FINANC. DE ENTES TERRIT.	2.127.502	-	2.127.502	2.085.462	-	2.085.462	2,0	-	2,0
<b>TOTALES</b>	<b>34.335.353</b>	<b>4.224.464</b>	<b>38.559.817</b>	<b>35.581.980</b>	<b>4.123.816</b>	<b>39.705.796</b>	<b>-3,5</b>	<b>2,4</b>	<b>-2,9</b>

GTOS 010

**MINISTERIO DE HACIENDA Y FUNCIÓN PÚBLICA**

**PRESUPUESTO DE INGRESOS**

**RECAUDACIÓN NETA APLICADA A PRESUPUESTOS. CAPÍTULOS**

**HASTA EL 31 DE ENERO DE 2023**

Miles de euros

	2023				2022		TASAS VARIACIÓN 3/6	
	PRESUPUESTO CORRIENTE		PRESUPUESTOS CERRADOS		PRESUPUESTOS CERRADOS			TOTAL
	1	2	3	4	5	6		
<b>1. IMPUESTOS DIRECTOS Y COTIZACIONES SOCIALES</b>								
Impuesto sobre la renta de las personas físicas	-10.252.426	322.485	-9.929.941	6.982.257	556.598	7.538.855	-	
Impuesto sobre sociedades	-3.708.747	183.395	-3.525.352	9.530.801	189.974	9.720.775	-	
Impuesto sobre la renta de no residentes	-6.758.718	126.638	-6.632.080	-3.116.215	358.516	-2.757.699	140,5	
Impuesto sobre sucesiones y donaciones	18.548	10.474	29.022	362.390	5.042	367.432	-92,1	
Impuesto sobre el patrimonio	7.269	624	7.893	24.105	681	24.786	-68,2	
Imp. prod. y almac. de energía electr. y comb.	647	1.059	1.706	2.189	775	2.964	-42,4	
Cuota de derechos pasivos	-583	295	-288	1.744	1.506	3.250	-	
Cuota de formación profesional	83.825	-	83.825	80.405	-	80.405	4,3	
Otros impuestos directos y extinguidos	105.333	-	105.333	96.838	-	96.838	8,8	
	-	-	-	-	104	104	-	
<b>2. IMPUESTOS INDIRECTOS</b>								
Impuesto sobre el valor añadido	-842.571	173.800	-668.771	1.694.167	247.652	1.941.819	-	
Impuestos especiales	297.831	171.038	468.869	1.800.205	238.129	2.038.334	-77,0	
Tráfico exterior	-1.210.591	1.059	-1.209.532	-544.783	2.235	-542.548	122,9	
Otros impuestos indirectos y extinguidos	78.379	1.370	79.749	207.091	5.568	212.649	-62,5	
	-8.190	333	-7.857	231.654	1.730	233.384	-	
	609.085	63.556	672.641	380.821	72.617	453.438	48,3	
<b>3. TASAS, PRECIOS PÚBLICOS Y OTROS INGRESOS</b>								
<b>4. TRANSFERENCIAS CORRIENTES</b>								
	332.401	-	332.401	334.866	501	335.367	-0,9	
<b>5. INGRESOS PATRIMONIALES</b>								
	755.334	26.239	781.573	248.572	33.598	282.170	177,0	
<b>6. ENAJENACIÓN DE INVERSIONES REALES</b>								
	20.045	1.003	21.048	4.666	1.723	6.389	229,4	
<b>7. TRANSFERENCIAS DE CAPITAL</b>								
TOTAL OPERACIONES NO FINANCIERAS	2.020	-	2.020	6.555	-	6.555	-69,2	
	-9.376.112	587.083	-8.789.029	9.651.904	912.689	10.564.593	-	
<b>8. ACTIVOS FINANCIEROS</b>								
	56.537	604.757	661.294	346.856	392.456	739.312	-10,6	
<b>9. PASIVOS FINANCIEROS</b>								
	11.396.690	-	11.396.690	21.261.182	-	21.261.182	-46,4	
TOTAL OPERACIONES FINANCIERAS	11.453.227	604.757	12.057.984	21.608.038	392.456	22.000.494	-45,2	
<b>T O T A L E S</b>	<b>2.077.115</b>	<b>1.191.840</b>	<b>3.268.955</b>	<b>31.259.942</b>	<b>1.305.145</b>	<b>32.565.087</b>	<b>-90,0</b>	

ING 001

INTERVENCIÓN GENERAL DE LA  
ADMINISTRACIÓN DEL ESTADO

**MINISTERIO DE HACIENDA  
Y FUNCIÓN PÚBLICA**

**PRESUPUESTO DE INGRESOS  
RECAUDACIÓN NETA APLICADA A PRESUPUESTOS. OFICINAS  
HASTA EL 31 DE ENERO DE 2023**

Miles de euros

	2023				2022			TASAS VARIACIÓN 3/6
	1	2	3	TOTAL	4	PRESUPUESTO CORRIENTE	PRESUPUESTOS CERRADOS	
<b>PAIS VASCO</b>								
ARABA/ALAVA	-266.380	59.063	-207.317	69.073	357.311	426.384	-	
GUIPÚZKOA	6.296	15.324	21.620	15.848	15.848	18.627	16,1	
BIZKAIA	16.978	5.467	22.445	42.351	42.351	47.816	-53,1	
	-289.654	38.272	-251.382	60.829	299.112	359.941	-	
<b>CATALUÑA</b>								
BARCELONA	-755.490	177.120	-578.370	222.305	3.283.832	3.506.137	-	
GIRONA	-747.373	159.814	-587.559	199.163	2.811.656	3.010.819	-	
LLEIDA	-24.841	8.588	-16.253	11.106	181.570	192.676	-	
TARRAGONA	-3.426	3.189	-237	4.538	99.992	104.530	-	
	20.150	5.529	25.679	7.498	190.614	198.112	-87,0	
<b>GALICIA</b>								
A CORUÑA	50.321	24.039	74.360	33.856	611.901	645.757	-88,5	
LUGO	28.916	12.992	41.908	11.265	346.630	357.895	-88,3	
OURENSE	-5.393	838	-4.555	1.707	48.267	49.974	-	
PONTEVEDRA	4.430	1.833	6.263	2.014	50.045	52.059	-88,0	
VIGO	-7.318	2.396	-4.922	7.701	68.692	76.393	-	
	29.686	5.980	35.666	11.169	98.267	109.436	-67,4	
<b>ANDALUCÍA</b>								
ALMERÍA	-438.462	53.231	-385.231	112.363	1.455.161	1.567.524	-	
CÁDIZ	-34.448	3.739	-30.709	5.617	70.335	75.952	-	
CÓRDOBA	14.753	3.719	18.472	8.574	151.150	159.724	-88,4	
GRANADA	3.355	3.257	6.612	4.205	95.993	100.198	-93,4	
HUELVA	-18.684	2.866	-15.818	10.630	108.557	119.187	-	
JAEÉN	-3.835	2.140	-1.695	2.745	48.126	50.871	-	
MÁLAGA	-5.541	3.910	-1.631	4.102	61.799	65.901	-	
SEVILLA	-408.374	17.130	-391.244	23.438	296.836	320.274	-	
JEREZ FRONTERA	20.006	15.157	35.163	51.762	592.493	644.255	-94,5	
	-5.694	1.313	-4.381	1.290	29.872	31.162	-	
<b>PRINCIPADO DE ASTURIAS</b>								
OVIEDO	16.597	12.335	28.932	14.736	218.003	232.739	-87,6	
GIJÓN	4.450	8.410	12.860	11.339	155.070	166.409	-92,3	
	12.147	3.925	16.072	3.397	62.933	66.330	-75,8	
<b>CANTABRIA</b>								
	-665.965	13.158	-652.807	12.189	143.173	155.362	-	

ING 005



MINISTERIO  
DE HACIENDA  
Y FUNCIÓN PÚBLICA

PRESUPUESTO DE INGRESOS  
RECAUDACIÓN NETA APLICADA A PRESUPUESTOS. OFICINAS  
HASTA EL 31 DE ENERO DE 2023

INTERVENCIÓN GENERAL DE LA  
ADMINISTRACIÓN DEL ESTADO

Miles de euros

	2023				2022			TASAS VARIACIÓN 3/6
	1	2	3	4	PRESUPUESTO CORRIENTE	5	PRESUPUESTOS CERRADOS	
<b>LA RIOJA</b>	2.135	3.307	5.442	91.584	4.423	96.007	-94,3	
<b>REGIÓN DE MURCIA</b>	-37.558	15.342	-22.216	285.201	16.621	301.822	-	
MURCIA	-31.215	13.544	-17.671	244.005	14.829	258.834	-	
CARTAGENA	-6.343	1.798	-4.545	41.196	1.792	42.988	-	
<b>COMUNIDAD VALENCIANA</b>	29.322	45.091	74.413	1.349.152	61.081	1.410.233	-94,7	
ALICANTE	8.322	12.506	20.828	314.708	15.951	330.659	-93,7	
CASTELLÓN DE LA PLANA	-57.967	6.231	-51.736	114.635	9.003	123.638	-	
VALENCIA	78.967	26.354	105.321	919.809	36.127	955.936	-89,0	
<b>ARAGÓN</b>	-7.027	15.458	8.431	393.688	23.375	417.063	-98,0	
HUESCA	-18.907	1.340	-17.567	33.578	2.116	35.694	-	
TERUEL	-4.910	1.328	-3.582	19.365	6.151	25.516	-	
ZARAGOZA	16.790	12.790	29.580	340.745	15.108	355.853	-91,7	
<b>CASTILLA-LA MANCHA</b>	-14.705	13.825	-880	348.239	65.262	413.501	-	
ALBACETE	-14.148	2.037	-12.111	55.108	51.965	107.073	-	
CIUDAD REAL	-2.006	2.422	416	60.431	2.938	63.369	-99,3	
CUENCA	-11.145	626	-10.519	21.335	1.755	23.090	-	
GUADALAJARA	8.504	1.014	9.518	40.942	1.503	42.445	-77,6	
TOLEDO	4.090	7.726	11.816	170.423	7.101	177.524	-93,3	
<b>CANARIAS</b>	-15.084	11.000	-4.084	375.188	19.064	394.252	-	
LAS PALMAS	-24.812	5.707	-19.105	240.996	12.537	253.533	-	
SANTA CRUZ DE TENERIFE	9.728	5.293	15.021	134.192	6.527	140.719	-89,3	
<b>NAVARRA</b>	-5.071	1.239	-3.832	23.176	3.267	26.443	-	
<b>EXTREMADURA</b>	-27.183	6.089	-21.094	129.895	6.452	136.347	-	
BADAJOS	-23.781	3.812	-19.969	98.734	4.382	103.116	-	
CÁCERES	-3.402	2.277	-1.125	31.161	2.070	33.231	-	

ING 005



MINISTERIO  
DE HACIENDA  
Y FUNCIÓN PÚBLICA

PRESUPUESTO DE INGRESOS  
RECAUDACIÓN NETA APLICADA A PRESUPUESTOS. OFICINAS  
HASTA EL 31 DE ENERO DE 2023

INTERVENCIÓN GENERAL DE LA  
ADMINISTRACIÓN DEL ESTADO

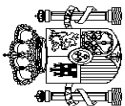
Miles de euros

	2023			2022			TASAS VARIACIÓN 3/6
	PRESUPUESTO CORRIENTE	PRESUPUESTOS CERRADOS	TOTAL	PRESUPUESTO CORRIENTE	PRESUPUESTOS CERRADOS	TOTAL	
ILLES BALEARS	1	2	3	4	5	6	-94,5
COMUNIDAD DE MADRID	-2.059	19.633	17.574	288.780	28.223	317.003	-83,1
CASTILLA Y LEÓN	638.124	681.856	1.319.980	7.241.561	573.866	7.815.427	-96,7
AVILA	-22.136	39.149	17.013	470.242	38.614	508.856	-99,7
BURGOS	-476	525	49	14.393	801	15.194	-91,4
LEÓN	1.222	6.827	8.049	85.208	8.569	93.777	-
PALENCIA	-13.710	2.896	-10.814	56.488	3.303	59.791	-95,5
SALAMANCA	-2.672	3.764	1.092	21.146	2.977	24.123	-98,6
SEGOVIA	-1.586	2.302	716	50.100	2.174	52.274	-
SORIA	-4.541	1.949	-2.592	22.135	2.108	24.243	-92,9
VALLADOLID	-160	1.551	1.391	16.701	2.787	19.488	-88,6
ZAMORA	4.475	18.695	23.170	188.656	15.012	203.668	-
CEUTA	-4.688	640	-4.048	15.415	883	16.298	-95,3
MELILLA	305	260	565	11.813	236	12.049	-95,0
S.G. TESORO Y P.F.	150	116	266	5.234	75	5.309	-74,6
<b>TOTALES</b>	3.597.281	529	3.597.810	14.176.808	64	14.176.872	
	<b>2.077.115</b>	<b>1.191.840</b>	<b>3.268.955</b>	<b>31.259.942</b>	<b>1.305.145</b>	<b>32.565.087</b>	<b>-90,0</b>

ING 005

		OPERACIONES NO PRESUPUESTARIAS MOVIMIENTO POR OPERACIONES NO PRESUPUESTARIAS HASTA EL 31 DE ENERO DE 2023		INTERVENCIÓN GENERAL DE LA ADMINISTRACIÓN DEL ESTADO	
		1	2	3	4
		SALDO INICIAL	INGRESOS	PAGOS	SALDO FINAL
Miles de euros					
<b>1. OPERACIONES NO FINANCIERAS NO PRESUPUESTARIAS</b>					
1.1. PAGOS PENDIENTES DE APLICACIÓN		-951.652	585.835	2.706.643	-3.072.460
1.2. INGRESOS PENDIENTES DE APLICACIÓN		-197.727	30.843.769	12.075.357	18.570.685
<b>TOTAL OPERACIONES NO FINANCIERAS</b>		-1.149.379	31.429.604	14.782.000	15.498.225
<b>2. OPERACIONES FINANCIERAS</b>					
2.1 RECURSOS LOCALES E INSTITUCIONALES		541.354	57.239	76.596	521.997
2.2. C/C EN EFECTIVO CON CORPORACIONES LOCALES		129.695	-	-	129.695
2.3. OTRAS OPERACIONES		-2.571.476	76.618.529	73.557.041	490.012
2.3.1. Deudores		-13.898.714	12.469.500	9.342.809	-10.772.023
2.3.2. Pagos pendientes de aplicación		-1.520	327	197	-1.390
2.3.3. Acreedores		11.354.176	11.700.888	12.769.979	10.285.085
2.3.4. Ingresos pendientes de aplicación		197.184	51.583.777	51.441.156	339.805
2.3.5. Operaciones entre oficinas y otras agrupaciones		-222.602	864.037	2.900	638.535
<b>TOTAL OPERACIONES FINANCIERAS</b>		-1.900.427	76.675.768	73.633.637	1.141.704
<b>TOTALES</b>		<b>-3.049.806</b>	<b>108.105.372</b>	<b>88.415.637</b>	<b>16.639.929</b>

TES 003





**MINISTERIO  
DE HACIENDA  
Y FUNCIÓN PÚBLICA**

**OPERACIONES NO PRESUPUESTARIAS  
DEUDORES  
HASTA EL 31 DE ENERO DE 2023**

INTERVENCIÓN GENERAL DE LA  
ADMINISTRACIÓN DEL ESTADO

Miles de euros

	1	2	3	4	SALDO FINAL
	SALDO INICIAL	INGRESOS	PAGOS	SALDO FINAL	SALDO FINAL
<b>OPERACIONES FINANCIERAS</b>					
Anticipos FEAGA	-63.364	-	-	-	-63.364
Anticipos INEM-FSE	-	-	-	-	-
Anticipos A.E.A.T para pago devoluciones tributarias	-445.923	9.687.391	9.255.267	-	-13.799
Anticipos CC.AA. Ampliación aplaz. liq.2008/2009	-8.422.198	78.069	-	-	-8.344.129
Anticipos a Entidades Locales	-	-	-	-	-
Anticipos FEAGA	-4.355.823	2.701.659	-	-	-1.654.164
Anticipos FEADER	-608.356	-	86.000	-	-694.356
Anticipos FEAGA- PESCA	-	-	-	-	-
Demas conceptos	-3.050	2.381	1.542	-	-2.211
<b>T O T A L E S</b>	<b>-13.898.714</b>	<b>12.469.500</b>	<b>9.342.809</b>	<b>-10.772.023</b>	<b>-10.772.023</b>

TES 004





**OPERACIONES NO PRESUPUESTARIAS  
PAGOS PENDIENTES DE APLICACIÓN  
HASTA EL 31 DE ENERO DE 2023**

INTERVENCIÓN GENERAL DE LA  
ADMINISTRACIÓN DEL ESTADO

	1	2	3	4	Miles de euros
	SALDO INICIAL	INGRESOS	PAGOS	SALDO FINAL	
<b>OPERACIONES NO FINANCIERAS</b>					
Anticipos Recursos IVA	-	-	158.586	-158.586	
Anticipos Recursos RNB	-	-	503.169	-503.169	
Anticipos Recursos Propios de la U.E.	-	-	192.053	-192.053	
Anticipos U.E. Fondo Europeo Desarrollo	-	-	64.944	-64.944	
Otros Anticipos a la U.E.	-	-	-	-	
FNMT Gastos acuñación moneda a reembolsar	2.148	-	-	2.148	
Anticipos a Comunidades Autónomas	-	-	-	-	
Anticipos CC-AA Ley 22/2009 Sistema Financiación	-	-	-	-	
Anticipos a Entidades Locales. LPGE	-	-	-	-	
Transferencias del Fondo de Garantía de CC.AA.	-	585.669	1.516.558	-930.889	
Ayudas RDL 6/2022 Gestionadas por la AEAT	-810.066	54	212.695	-1.022.707	
Ayudas RDL 11/2022 Gestionadas por la AEAT	-12.135	-	3.890	-16.025	
Ayudas RDL 14/2022 Gestionadas por la AEAT	-19.178	-	10.873	-30.051	
Ayudas RDL 20/2022 Gestionadas por la AEAT	-	-	-	-	
Demás Conceptos	-112.421	112	43.875	-156.184	
<b>TOTAL OPERACIONES NO FINANCIERAS</b>	<b>-951.652</b>	<b>585.835</b>	<b>2.706.643</b>	<b>-3.072.460</b>	
<b>OPERACIONES FINANCIERAS</b>					
Demás Conceptos	-1.520	327	197	-1.390	
<b>TOTAL OPERACIONES FINANCIERAS</b>	<b>-1.520</b>	<b>327</b>	<b>197</b>	<b>-1.390</b>	
<b>TOTALES</b>	<b>-953.172</b>	<b>586.162</b>	<b>2.706.840</b>	<b>-3.073.850</b>	

TES 005



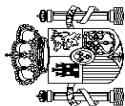
**MINISTERIO  
DE HACIENDA  
Y FUNCIÓN PÚBLICA**

**OPERACIONES NO PRESUPUESTARIAS  
ACREEDORES  
HASTA EL 31 DE ENERO DE 2023**

INTERVENCIÓN GENERAL DE LA  
ADMINISTRACIÓN DEL ESTADO

	Miles de euros			
	1	2	3	4
	SALDO INICIAL	INGRESOS	PAGOS	SALDO FINAL
<b>OPERACIONES FINANCIERAS</b>				
Letras del Tesoro	-	8.043.830	8.240.644	-196.814
FNMT emisión moneda metálica pte. aplicar	-	-	3.626	-3.626
AEAT Acreedor Impuesto (Patrim., Transp., Hidroc y Juego)	-3.270	73.727	70.480	-23
Fondos U.E.	2.121.256	2.197.108	3.076.059	1.242.305
Fondos FEDER	5.562.557	630.410	659.980	5.532.987
Fondo Social Europeo	642.469	357.818	192.451	807.836
Fondos FEOGA-Orientación	221.730	39.833	4.855	256.708
Fondo de Transición Justa	-	8.687	-	8.687
F.S.E.: Fomento del empleo	33.881	3.216	-	37.097
Mecanismo Recuperación y Resiliencia	-	-	-	-
Otros Fondos Europeos	9.736	5.080	6.610	8.206
Demás Conceptos	2.765.817	341.179	515.274	2.591.722
<b>TOTALES</b>	<b>11.354.176</b>	<b>11.700.888</b>	<b>12.769.979</b>	<b>10.285.085</b>

TES 006



**MINISTERIO  
DE HACIENDA  
Y FUNCIÓN PÚBLICA**

**OPERACIONES NO PRESUPUESTARIAS  
INGRESOS PENDIENTES DE APLICACIÓN  
HASTA EL 31 DE ENERO DE 2023**

INTERVENCIÓN GENERAL DE LA  
ADMINISTRACIÓN DEL ESTADO

	1	2	3	4	
	SALDO INICIAL	INGRESOS	PAGOS	SALDO FINAL	Miles de euros
<b>OPERACIONES NO FINANCIERAS</b>					
Variación del BE Pdte Aplicación	-	-	-	-	
Cobros EE.CC pendientes aplicación Autoliquidaciones	23	24.884.898	6.936.577	17.948.344	
Cobros EE.CC pendientes aplicación. LPA	-	2.813.789	2.813.787	2	
Cobros EE.CC pdtes apli. LPA Tributarias	-	1.083.000	552.145	530.855	
Cobros EE.CC pdtes apli. LPA Aduanas	-	740.135	354.365	385.770	
Cobros EE.CC pdtes apli. LPA No Tribut.	42	985.424	985.422	44	
Cobros EE.CC Tasas del Estado	-	33.693	33.544	149	
C/C Tributaria	-280.795	366	31.492	-311.921	
Tasas y Exacciones Parafiscales	35.103	18.982	18.982	35.103	
Demás Conceptos	47.900	283.482	349.043	-17.661	
<b>TOTAL OPERACIONES NO FINANCIERAS</b>	<b>-197.727</b>	<b>30.843.769</b>	<b>12.075.357</b>	<b>18.570.685</b>	
<b>OPERACIONES FINANCIERAS</b>					
Cobros en Banco de España pendientes de aplicación	-	50.953.132	50.953.132	-	
Tasas Financieras	158.646	117.242	76.640	199.248	
Demás Conceptos	38.538	513.403	411.384	140.557	
<b>TOTAL OPERACIONES FINANCIERAS</b>	<b>197.184</b>	<b>51.583.777</b>	<b>51.441.156</b>	<b>339.805</b>	
<b>T O T A L E S</b>	<b>-543</b>	<b>82.427.546</b>	<b>63.516.513</b>	<b>18.910.490</b>	

TES 007



**OPERACIONES NO PRESUPUESTARIAS  
OTRAS AGRUPACIONES  
HASTA EL 31 DE ENERO DE 2023**

INTERVENCIÓN GENERAL DE LA  
ADMINISTRACIÓN DEL ESTADO

Miles de euros

	1	2	3	4	SALDO FINAL
	SALDO INICIAL	INGRESOS	PAGOS	SALDO FINAL	SALDO FINAL
<b>OPERACIONES FINANCIERAS</b>					
Movimientos internos de Tesorería	-232.742	-	-	-	-232.742
Remesas de efectivo	-	-	-	-	-
Operaciones de intercambio financiero	-	-	-	-	-
Retenciones Capital Mobiliario en Intereses Deuda Pública.	2.057	863.904	2.057	863.904	863.904
Compraventas dobles de valores	-	-	-	-	-
Demás conceptos	8.083	133	843	7.373	7.373
<b>TOTALES</b>	<b>-222.602</b>	<b>864.037</b>	<b>2.900</b>	<b>638.535</b>	<b>638.535</b>

TES 008