

## III. OTRAS DISPOSICIONES

### MINISTERIO DE ECONOMÍA Y HACIENDA

- 4572** *Resolución de 5 de marzo de 2009, de la Intervención General de la Administración del Estado, por la que se publican las «Operaciones de ejecución del Presupuesto del Estado y de sus modificaciones y operaciones de Tesorería» del mes de enero de 2009.*

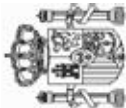
En aplicación de lo dispuesto en el artículo 136 de la Ley General Presupuestaria se hacen públicas las «Operaciones de ejecución del Presupuesto del Estado y de sus modificaciones y operaciones de Tesorería» correspondientes al mes de enero de 2009.

Madrid, 5 de marzo de 2009.–El Interventor General de la Administración del Estado, José Alberto Pérez Pérez.

SECRETARÍA DE ESTADO  
DE HACIENDA Y PRESUPUESTOS  
INTERVENCIÓN GENERAL  
DE LA ADMINISTRACIÓN DEL ESTADO

**MOVIMIENTO DEL TESORO**  
HASTA EL 31 DE ENERO DE 2009

MINISTERIO  
DE ECONOMÍA  
Y HACIENDA



Miles de euros

PAGOS	IMPORTE	COBROS	IMPORTE
PRESUPUESTO CORRIENTE	9.691.147	PRESUPUESTO CORRIENTE	5.219.367
1. GASTOS DE PERSONAL	1.545.275	1. IMPUESTOS DIRECTOS Y COTIZACIONES SOCIALES	-2.641.947
2. GASTOS EN BIENES Y SERVICIOS	23.362	2. IMPUESTOS INDIRECTOS	-2.469.839
3. GASTOS FINANCIEROS	108.156	3. TASAS, PRECIOS PUBLICOS Y OTROS INGRESOS	403.263
4. TRANSFERENCIAS CORRIENTES	4.512.292	4. TRANSFERENCIAS CORRIENTES	387.007
6. INVERSIONES REALES	1.283	5. INGRESOS PATRIMONIALES	96.486
7. TRANSFERENCIAS DE CAPITAL	762	6. ENAJENACION DE INVERSIONES REALES	6.386
8. ACTIVOS FINANCIEROS	3.500.012	7. TRANSFERENCIAS DE CAPITAL	39.842
9. PASIVOS FINANCIEROS	5	8. ACTIVOS FINANCIEROS	28.885
PRESUPUESTOS CERRADOS	6.957.317	9. PASIVOS FINANCIEROS	9.369.284
OPERACIONES NO PRESUPUESTARIAS	43.576.968	PRESUPUESTOS CERRADOS	261.275
TOTAL PAGOS	60.225.432	OPERACIONES NO PRESUPUESTARIAS	63.231.715
SUPERAVIT DE TESORERIA	8.486.925	TOTAL COBROS	68.712.357
		DEFICIT DE TESORERIA	

EIT02-S NOTA: Los datos reflejados solo contienen información de las cuentas del Tesoro en el Banco de España.



MINISTERIO  
DE ECONOMÍA  
Y HACIENDA

ESTADO DE LA TESORERÍA  
HASTA EL 31 DE ENERO DE 2009

SECRETARÍA DE ESTADO  
DE HACIENDA Y PRESUPUESTOS  
INTERVENCIÓN GENERAL  
DE LA ADMINISTRACIÓN DEL ESTADO

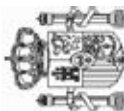
Miles de euros

	IMPORTE
<b>1. COBROS:</b>	68.712.357
(+) del Presupuesto corriente	5.219.367
(+) de Presupuestos cerrados	261.275
(+) de operaciones no presupuestarias	63.231.715
<b>2. PAGOS:</b>	60.225.432
(-) del Presupuesto corriente	9.691.147
(-) de Presupuestos cerrados	6.957.317
(-) de operaciones no presupuestarias	43.576.968
<b>I. FLUJO NETO DE LA TESORERÍA DEL EJERCICIO (1-2)</b>	8.486.925
<b>3. SALDO INICIAL DE TESORERÍA</b>	24.467.583
<b>II. SALDO FINAL DE TESORERÍA (1-2+3)</b>	32.954.508

EIT03

SECRETARÍA DE ESTADO  
DE HACIENDA Y PRESUPUESTOS  
INTERVENCIÓN GENERAL  
DE LA ADMINISTRACIÓN DEL ESTADO

MINISTERIO  
DE ECONOMÍA  
Y HACIENDA  
PRESUPUESTO DE GASTOS  
ESTADO DE EJECUCIÓN. SECCIONES  
HASTA EL 31 DE ENERO DE 2009



	CREDITOS PRESUPUESTARIOS				4	5	6	7	8
	1	2		3					
		INICIALES	MODIFICACIONES						
CASA DE SU MAJESTAD EL REY	8.897	-	8.897	8.897	8.897	2.224	6.673	2.224	-
CORTES GENERALES	237.113	-	237.113	59.280	59.280	59.280	177.833	59.280	-
TRIBUNAL DE CUENTAS	60.138	-	60.138	4.368	4.368	3.357	56.781	3.191	166
TRIBUNAL CONSTITUCIONAL	27.566	-	27.566	3.125	3.125	1.246	26.320	1.216	30
CONSEJO DE ESTADO	12.163	-	12.163	936	936	499	11.664	499	-
DEUDA PÚBLICA	51.372.054	-	51.372.054	48.831.908	48.831.908	18.204.850	33.167.204	108.154	18.096.696
CLASES PASIVAS	10.082.411	-	10.082.411	10.082.411	10.082.411	7.10.712	9.371.699	710.630	82
CONSEJO GENERAL DEL PODER JUDICIAL	77.042	-	77.042	11.962	11.962	2.553	74.489	2.553	-
ASUNTOS EXTERIORES Y DE COOPERACIÓN	3.618.467	-	3.618.467	67.163	67.163	22.064	3.596.403	20.123	1.941
JUSTICIA	1.619.098	-	1.619.098	1.339.797	1.339.797	95.070	1.524.028	95.057	13
DEFENSA	8.255.770	-	8.255.770	2.306.518	2.306.518	422.293	7.833.477	353.501	68.792
ECONOMÍA Y HACIENDA	24.768.521	-	24.768.521	11.707.018	11.707.018	9.534.702	15.233.819	3.528.768	6.005.934
INTERIOR	7.966.539	-	7.966.539	1.167.678	1.167.678	453.946	7.512.593	248.039	205.907
FOMENTO	10.480.695	-	10.480.695	7.265.025	7.265.025	17.363	10.463.332	13.095	4.268
EDUCACIÓN, POLÍTICA SOCIAL Y DEPORTE	3.838.306	-	3.838.306	52.950	52.950	31.306	3.807.000	30.585	721
TRABAJO E INMIGRACIÓN	8.823.393	-	8.823.393	2.737.877	2.737.877	634.339	8.189.054	633.819	520
INDUSTRIA, TURISMO Y COMERCIO	7.099.754	800.000	7.899.754	92.055	92.055	84.892	7.814.862	10.896	73.996
CIENCIA E INNOVACIÓN	6.432.351	-	6.432.351	3.906	3.906	3.906	6.428.445	1.653	2.253
ADMINISTRACIONES PÚBLICAS	699.703	9.993	709.696	135.123	135.123	23.426	686.270	6.747	16.679
MEDIO AMBIENTE, Y MEDIO RURAL Y MARINO	4.835.924	-	4.835.924	2.356	2.356	2.356	4.833.568	-	2.356
CULTURA	888.661	-	888.661	17.877	17.877	5.595	883.066	4.889	706
PRESIDENCIA	274.957	-	274.957	172.462	172.462	4.411	270.546	4.361	50
SANIDAD Y CONSUMO	760.617	-	760.617	85.930	85.930	3.176	757.441	418	2.758
VIVIENDA	1.617.859	-	1.617.859	71.176	71.176	879	1.616.980	879	-
IGUALDAD	80.981	-	80.981	988	988	380	80.601	380	-
GASTOS DE DIVERSOS MINISTERIOS	2.319.476	-	2.319.476	88.880	88.880	9	2.319.467	9	-
ENTES TERRITORIALES	53.041.855	-	53.041.855	46.247.919	46.247.919	3.850.181	49.191.674	3.850.181	-
FONDOS DE COMPENSACIÓN INTERTERRIT.	1.353.769	-	1.353.769	-	-	-	1.353.769	-	-
RELACIONES FINANCIERAS CON LA U. E.	12.363.015	-	12.363.015	756.341	756.341	756.341	11.606.674	-	756.341
FONDO DE CONTINGENCIA	3.152.085	-	3.152.085	-	-	-	3.152.085	-	-
<b>TOTALES</b>	<b>226.169.180</b>	<b>809.993</b>	<b>226.979.173</b>	<b>133.321.926</b>	<b>133.321.926</b>	<b>34.931.356</b>	<b>192.047.817</b>	<b>9.691.147</b>	<b>25.240.209</b>

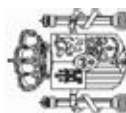
Miles de euros

EIG01

SECRETARÍA DE ESTADO  
DE HACIENDA Y PRESUPUESTOS  
INTERVENCIÓN GENERAL  
DE LA ADMINISTRACIÓN DEL ESTADO

**ESTADO DE EJECUCIÓN. ÁREAS DE GASTO Y POLÍTICAS  
HASTA EL 31 DE ENERO DE 2009**

MINISTERIO  
DE ECONOMÍA  
Y HACIENDA



Miles de euros

	CREDITOS PRESUPUESTARIOS			4	5	6	7	8					
	1	2	3						4	5	6	7	8
<b>0. TRANSFERENCIAS INTERNAS</b>	16.427.833	-	16.427.833	4.248.172	681.608	15.746.225	615.014	66.594					
0. Transferencias Internas	16.427.833	-	16.427.833	4.248.172	681.608	15.746.225	615.014	66.594					
<b>1. SERVICIOS PÚBLICOS BÁSICOS</b>	19.497.992	-	19.497.992	4.653.202	918.751	18.579.241	705.098	213.653					
1. Justicia	1.640.475	-	1.640.475	1.322.808	95.661	1.544.814	95.648	13					
2. Defensa	7.524.015	-	7.524.015	2.093.334	346.517	7.177.498	341.027	5.490					
3. Seguridad ciudadana e Instituciones penitenciarias	7.705.641	-	7.705.641	1.167.462	453.888	7.251.753	247.981	205.907					
4. Política Exterior	2.627.861	-	2.627.861	69.598	22.685	2.605.176	20.442	2.243					
<b>2. ACTUACIONES DE PROTECCIÓN Y PROMOCIÓN SOCIAL</b>	13.076.194	-	13.076.194	10.224.301	731.807	12.344.387	731.404	403					
1. Pensiones	10.127.760	-	10.127.760	10.085.892	714.042	9.413.718	713.960	82					
3. Servicios sociales y Promoción social	983.284	-	983.284	17.985	2.224	981.060	1.998	226					
4. Fomento del Empleo	10.143	-	10.143	229	229	9.914	229	-					
6. Acceso a la vivienda y Fomento de la edificación	1.616.430	-	1.616.430	71.038	879	1.615.551	879	-					
9. Gestión y Administración de la Seguridad Social	338.577	-	338.577	49.157	14.433	324.144	14.338	95					
<b>3. PRODUCCIÓN DE BIENES PÚBLICOS DE CARÁCTER PREFERENTE</b>	3.852.980	-	3.852.980	154.966	49.823	3.803.157	46.155	3.668					
1. Sanidad	551.426	-	551.426	90.789	13.795	537.631	11.207	2.588					
2. Educación	2.941.691	-	2.941.691	46.714	30.477	2.911.214	30.099	378					
3. Cultura	359.863	-	359.863	17.463	5.551	354.312	4.849	702					
<b>4. ACTUACIONES DE CARÁCTER ECONÓMICO</b>	26.123.222	800.000	26.923.222	7.615.254	109.053	26.814.169	29.073	79.980					
1. Agricultura, Pesca y Alimentación	1.386.735	-	1.386.735	454	454	1.386.281	-	454					
2. Industria y Energía	1.744.331	800.000	2.544.331	100.305	4.040	2.540.291	3.993	47					
3. Comercio, Turismo y Pymes	1.175.128	-	1.175.128	6.300	6.300	1.168.828	6.300	-					
4. Subvenciones al transporte	1.744.319	-	1.744.319	390.003	-	1.744.319	-	-					
5. Infraestructuras	11.707.678	-	11.707.678	6.876.657	15.259	11.692.419	12.020	3.239					

EIG02

SECRETARÍA DE ESTADO  
DE HACIENDA Y PRESUPUESTOS  
INTERVENCIÓN GENERAL  
DE LA ADMINISTRACIÓN DEL ESTADO

**PRESUPUESTO DE GASTOS  
ESTADO DE EJECUCIÓN. ÁREAS DE GASTO Y POLÍTICAS  
HASTA EL 31 DE ENERO DE 2009**



Miles de euros

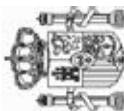
	CREDITOS PRESUPUESTARIOS			4	5	6	7	8	
	1	2	3						DEFINITIVOS
6. Investigación, desarrollo e innovación	7.963.215	-	-	7.963.215	230.724	79.285	7.883.930	3.419	75.866
9. Otras actuaciones de carácter económico	401.816	-	-	401.816	10.811	3.715	398.101	3.341	374
<b>9. ACTUACIONES DE CARÁCTER GENERAL</b>	<b>147.190.959</b>	<b>9.993</b>	<b>9.993</b>	<b>147.200.952</b>	<b>106.426.031</b>	<b>32.440.314</b>	<b>114.760.638</b>	<b>7.564.403</b>	<b>24.875.911</b>
1. Alta Dirección	498.325	-	-	498.325	139.216	70.508	427.817	70.312	196
2. Servicios de carácter general	8.518.108	9.993	9.993	8.528.101	906.748	34.719	8.493.382	17.957	16.762
3. Administración Financiera y Tributaria	20.387.894	-	-	20.387.894	9.562.327	9.523.442	10.864.452	3.517.768	6.005.674
4. Transferencias a otras Administraciones Públicas	66.414.578	-	-	66.414.578	46.985.832	4.606.795	61.807.783	3.850.212	756.583
5. Deuda Pública	51.372.054	-	-	51.372.054	48.831.908	18.204.850	33.167.204	108.154	18.096.696
<b>TOTALES</b>	<b>226.169.180</b>	<b>809.993</b>	<b>809.993</b>	<b>226.979.173</b>	<b>133.321.926</b>	<b>34.931.356</b>	<b>192.047.817</b>	<b>9.691.147</b>	<b>25.240.209</b>

EIG02

SECRETARÍA DE ESTADO  
DE HACIENDA Y PRESUPUESTOS  
INTERVENCIÓN GENERAL  
DE LA ADMINISTRACIÓN DEL ESTADO

PRESUPUESTO DE GASTOS  
ESTADO DE EJECUCIÓN. ARTÍCULOS  
HASTA EL 31 DE ENERO DE 2009

MINISTERIO  
DE ECONOMÍA  
Y HACIENDA



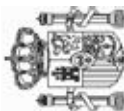
	CREDITOS PRESUPUESTARIOS			GASTOS COMPROMET.	OBLIGACIONES RECONOCIDAS NETAS	REMANENTES DE CREDITO	PAGOS REALIZADOS	OBLIGACIONES PENDIENTES DE PAGO					
	1	2							4	5	6	7	8
		INICIALES	MODIFICAC.										
<b>1. GASTOS DE PERSONAL</b>													
10. Altos cargos	26.847.743	9.993	26.857.736	11.922.255	1.770.252	25.087.484	1.545.275	224.977					
11. Personal eventual	84.517	-	84.517	29.158	13.739	70.778	13.596	143					
12. Funcionarios	40.196	-	40.196	5.600	4.404	35.792	3.929	475					
13. Laborales	12.817.066	-	12.817.066	1.988.344	912.195	11.904.871	707.233	204.962					
14. Otro personal	1.086.739	7.478	1.094.217	97.706	75.292	1.018.925	72.220	3.072					
15. Incentivos al rendimiento	18.173	-	18.173	13.344	226	17.947	226	-					
16. Cuotas, prestac., y gts. soc. a cargo del empleador	666.580	-	666.580	67.648	55.575	611.005	43.738	11.837					
	12.134.472	2.515	12.136.987	9.720.455	708.821	11.428.166	704.333	4.488					
<b>2. GASTOS CORRIENTES EN BIENES Y SERVICIOS</b>													
20. Arrendamientos y cánones	3.501.651	-	3.501.651	1.262.429	30.102	3.471.549	23.362	6.740					
21. Reparaciones, mantenimiento y conservación	223.471	-	223.471	99.025	159	223.312	152	7					
22. Material, suministros y otros	360.271	-	360.271	96.273	2.747	357.524	2.693	54					
23. Indemnizaciones por razón del servicio	2.387.633	-	2.387.633	1.038.550	19.796	2.367.837	14.313	5.483					
24. Gastos de publicaciones	486.367	-	486.367	25.818	6.297	480.070	5.116	1.181					
25. Conciertos de asistencia sanitaria	17.630	-	17.630	2.413	1.103	16.527	1.088	15					
	26.279	-	26.279	350	-	26.279	-	-					
<b>3. GASTOS FINANCIEROS</b>													
30. Deuda pública en moneda nacional	17.423.777	-	17.423.777	16.051.168	5.096.701	12.327.076	108.156	4.988.545					
31. Préstamos en moneda nacional	16.373.577	-	16.373.577	15.641.835	5.096.431	11.277.146	108.154	4.988.277					
32. Deuda pública en moneda extranjera	183.272	-	183.272	82.280	254	183.018	-	264					
33. Préstamos en moneda extranjera	326.392	-	326.392	326.392	2	326.390	-	2					
35. Intereses de demora y otros gastos financieros	516.771	-	516.771	300	-	516.771	-	-					
	23.765	-	23.765	361	14	23.751	2	12					
<b>4. TRANSFERENCIAS CORRIENTES</b>													
41. Organismos autónomos	85.754.412	-	85.754.412	52.524.698	5.335.027	80.419.385	4.512.292	822.735					
42. Seguridad Social	4.315.055	-	4.315.055	2.223.177	3	4.315.052	3	-					
43. Agencias Estatales y otros Organismos Públicos	7.386.425	-	7.386.425	634.090	615.375	6,771,050	615,014	361					
44. Soc. Ent. Publ. Emp. Fundac. y resto entes Sect. Publ.	2.813.697	-	2,813,697	1,233,083	59,052	2,754,645	5	59,047					
45. Comunidades autónomas	1.685.308	-	1,685,308	918,583	-	1,685,308	-	-					
46. Corporaciones locales	38.643.517	-	38,643,517	33,276,287	2,771,474	35,872,043	2,771,474	-					
47. Empresas privadas	14.847.726	-	14,847,726	12,944,763	1,078,707	13,769,019	1,078,707	-					
	224.651	-	224,651	9,613	227	224,424	227	-					

EIG03

SECRETARÍA DE ESTADO  
DE HACIENDA Y PRESUPUESTOS  
INTERVENCIÓN GENERAL  
DE LA ADMINISTRACIÓN DEL ESTADO

**PRESUPUESTO DE GASTOS  
ESTADO DE EJECUCIÓN. ARTÍCULOS  
HASTA EL 31 DE ENERO DE 2009**

**MINISTERIO  
DE ECONOMÍA  
Y HACIENDA**



	CREDITOS PRESUPUESTARIOS			GASTOS COMPROMET.	OBLIGACIONES RECONOCIDAS NETAS	REMANENTES DE CREDITO	PAGOS REALIZADOS	OBLIGACIONES PENDIENTES DE PAGO
	INICIALES	MODIFICAC.	DEFINITIVOS					
	1	2	3					
48. Familias e instituciones sin fines de lucro	3.095.967	-	3.095.967	521.400	47.503	3.048.464	46.720	783
49. Exterior	12.742.066	-	12.742.066	763.702	762.686	11.979.380	142	762.544
<b>5. FONDO DE CONTINGENCIA Y OTROS IMPREVISTOS</b>								
50. Dotación al Fondo de Contingencia	3.251.289	-	3.251.289	-	-	3.251.289	-	-
51. Otros imprevistos	3.152.085	-	3.152.085	-	-	3.152.085	-	-
	99.204	-	99.204	-	-	99.204	-	-
<b>6. INVERSIONES REALES</b>								
60. Inv. nueva en infraestr. y bienes dests. al uso gral.	10.407.933	-	10.407.933	6.726.774	1.612	10.406.321	1.283	329
61. Inv. de rep. en infraestr. y bien. dest. al uso gral.	3.963.063	-	3.963.063	2.775.613	77	3.962.986	-	77
62. Inv. nueva asoc. al func. operativo de los serv.	3.207.597	-	3.207.597	2.044.027	93	3.207.504	-	93
63. Inv. de repos. asoc. al func. operat. de los serv.	407.940	-	407.940	113.286	1.320	406.620	1.232	88
64. Gastos de inversiones de carácter inmaterial	601.243	-	601.243	217.965	71	601.172	-	71
65. Inv. militares en infraestruct. y otros bienes	494.609	-	494.609	54.490	51	494.558	51	-
66. Inv. militares asoc. al funcionam. de los servicios	1.152.674	-	1.152.674	1.109.250	-	1.152.674	-	-
67. Gastos militares de inv. de carácter inmaterial	456.528	-	456.528	310.093	-	456.528	-	-
	124.279	-	124.279	102.050	-	124.279	-	-
<b>7. TRANSFERENCIAS DE CAPITAL</b>								
71. Organismos autónomos	10.717.450	110.000	10.827.450	707.495	89.438	10.738.012	762	88.676
72. Seguridad Social	1.288.841	-	1.288.841	101.279	-	1,288.841	-	-
73. Agencias Estatales y otros Organismos Públicos	65.830	-	65.830	-	-	65.830	-	-
74. Soc. Ent. Publ. Emp. Fundac. y resto entes Sect. Publ.	558.015	-	558.015	56.551	7.186	550.829	-	7.186
75. Comunidades autónomas	833.626	-	833.626	22.469	5.669	827.957	-	5.669
76. Corporaciones locales	4.646.631	-	4,646.631	291.652	-	4,646.631	-	-
77. Empresas privadas	297.896	-	297.896	61.195	-	297.896	-	-
78. Familias e instituciones sin fines de lucro	930.202	110.000	1.040.202	97.908	762	1.039.440	762	-
79. Exterior	1.692.021	-	1,692.021	2.843	2.253	1,689.768	-	2.253
	404.388	-	404.388	73.598	73.568	330.820	-	73.568
<b>TOTAL OPERACIONES NO FINANCIERAS</b>	157.904.255	119.993	158.024.248	89.194.819	12.323.132	145.701.116	6.191.130	6.132.002

EIG03



SECRETARÍA DE ESTADO  
DE HACIENDA Y PRESUPUESTOS  
INTERVENCIÓN GENERAL  
DE LA ADMINISTRACIÓN DEL ESTADO

PRESUPUESTO DE GASTOS  
ESTADO DE EJECUCIÓN. ARTÍCULOS  
HASTA EL 31 DE ENERO DE 2009



MINISTERIO  
DE ECONOMÍA  
Y HACIENDA

	CREDITOS PRESUPUESTARIOS			GASTOS COMPROMET.	OBLIGACIONES RECONOCIDAS NETAS	REMANENTES DE CREDITO	PAGOS REALIZADOS	OBLIGACIONES PENDIENTES DE PAGO					
	1	2	3						4		6	7	8
									INICIALES	MODIFICAC.			
<b>8. ACTIVOS FINANCIEROS</b>													
82. Concesión de préstamos al sector público	34.292.273	690.000	34.982.273	11.346.001	9.500.056	25.482.217	3.500.012	6.000.044					
83. Concesión de préstamos fuera del sector público	2.811.289	-	2.811.289	10.310	-	2.811.289	-	-					
84. Constitución de depósitos y fianzas	3.809.005	690.000	4.499.005	3.618	56	4.498.949	12	44					
85. Adquis. de acciones y participac. del sector público	247	-	247	-	-	247	-	-					
86. Adquis. de acciones y participac. fuera del sector púb.	3.274.488	-	3.274.488	1.715.390	-	3.274.488	-	-					
87. Aportaciones patrimoniales	444.800	-	444.800	88.720	-	444.800	-	-					
	23.952.444	-	23.952.444	9.527.963	9.500.000	14.452.444	3.500.000	6.000.000					
<b>9. PASIVOS FINANCIEROS</b>													
90. Amortización de deuda pública en moneda nacional	33.972.652	-	33.972.652	32.781.106	13.108.168	20.864.484	5	13.108.163					
91. Amortización de préstamos en moneda nacional	30.916.881	-	30.916.881	30.915.851	13.108.163	17.808.718	-	13.108.163					
92. Amortización de deuda pública en moneda extranjera	680.386	-	680.386	680.314	-	680.386	-	-					
93. Amortización de préstamos en moneda extranjera	1.184.942	-	1.184.942	1.184.936	-	1.184.942	-	-					
94. Devolución de depósitos y fianzas	1.189.916	-	1.189.916	-	-	1.189.916	-	-					
	527	-	527	5	5	522	5	-					
<b>TOTAL OPERACIONES FINANCIERAS</b>	68.264.925	690.000	68.954.925	44.127.107	22.608.224	46.346.701	3.500.017	19.108.207					
<b>TOTALES</b>	226.169.180	809.993	226.979.173	133.321.926	34.931.356	192.047.817	9.691.147	25.240.209					

EIG03

SECRETARÍA DE ESTADO  
DE HACIENDA Y PRESUPUESTOS  
INTERVENCIÓN GENERAL  
DE LA ADMINISTRACIÓN DEL ESTADO

**PRESUPUESTO DE GASTOS**  
**MODIFICACIONES DE CRÉDITO. SECCIONES**  
HASTA EL 31 DE ENERO DE 2009



	Miles de euros									
	EXTRAORD.	SUPLEMENT.	AMPLIAC.	TRANSFERENCIAS		INCORPOR. REMANENT.	GENERADOS POR INGRESOS	BAJAS POR ANULAC. Y RECTIFIC.	OTRAS MODIFIC.	TOTAL MODIFICAC.
				POSITIVAS	NEGATIVAS					
1	2	3	4	5	6	7	8	9	10	
CASA DE SU MAJESTAD EL REY	-	-	-	-	-	-	-	-	-	-
CORTES GENERALES	-	-	-	-	-	-	-	-	-	-
TRIBUNAL DE CUENTAS	-	-	-	-	-	-	-	-	-	-
TRIBUNAL CONSTITUCIONAL	-	-	-	-	-	-	-	-	-	-
CONSEJO DE ESTADO	-	-	-	-	-	-	-	-	-	-
DEUDA PÚBLICA	-	-	-	-	-	-	-	-	-	-
CLASES PASIVAS	-	-	-	-	-	-	-	-	-	-
CONSEJO GENERAL DEL PODER JUDICIAL	-	-	-	-	-	-	-	-	-	-
ASUNTOS EXTERIORES Y DE COOPERACIÓN	-	-	-	-	-	-	-	-	-	-
JUSTICIA	-	-	-	-	-	-	-	-	-	-
DEFENSA	-	-	-	-	-	-	-	-	-	-
ECONOMÍA Y HACIENDA	-	-	-	-	-	-	-	-	-	-
INTERIOR	-	-	-	-	-	-	-	-	-	-
FOMENTO	-	-	-	-	-	-	-	-	-	-
EDUCACIÓN, POLÍTICA SOCIAL Y DEPORTE	-	-	-	-	-	-	-	-	-	-
TRABAJO E INMIGRACIÓN	-	-	-	-	-	-	-	-	-	-
INDUSTRIA, TURISMO Y COMERCIO	-	-	-	-	-	-	-	-	-	-
CIENCIA E INNOVACIÓN	-	-	-	-	-	800.000	-	-	-	800.000
ADMINISTRACIONES PÚBLICAS	-	-	-	-	-	-	-	-	-	-
MEDIO AMBIENTE, Y MEDIO RURAL Y MARINO	-	-	-	-	-	-	9.993	-	-	9.993
CULTURA	-	-	-	-	-	-	-	-	-	-
PRESIDENCIA	-	-	-	-	-	-	-	-	-	-
SANIDAD Y CONSUMO	-	-	-	-	-	-	-	-	-	-
VIVIENDA	-	-	-	-	-	-	-	-	-	-
IGUALDAD	-	-	-	-	-	-	-	-	-	-
GASTOS DE DIVERSOS MINISTERIOS	-	-	-	-	-	-	-	-	-	-
ENTES TERRITORIALES	-	-	-	-	-	-	-	-	-	-
FONDOS DE COMPENSACIÓN INTERTERRIT.	-	-	-	-	-	-	-	-	-	-
RELACIONES FINANCIERAS CON LA U.E.	-	-	-	-	-	-	-	-	-	-
FONDO DE CONTINGENCIA	-	-	-	-	-	-	-	-	-	-
<b>TOTALES</b>	-	-	-	-	-	<b>800.000</b>	<b>9.993</b>	-	-	<b>809.993</b>

EIG04

SECRETARÍA DE ESTADO  
DE HACIENDA Y PRESUPUESTOS  
INTERVENCIÓN GENERAL  
DE LA ADMINISTRACIÓN DEL ESTADO

MINISTERIO DE ECONOMÍA Y HACIENDA  
**PRESUPUESTO DE GASTOS**  
**MODIFICACIONES DE CREDITO. ÁREAS DE GASTO Y POLÍTICAS**  
HASTA EL 31 DE ENERO DE 2009



Miles de euros

	EXTRAORD.	SUPLEMEN.	AMPLIAC.	TRANSFERENCIAS		INCORPOR. REMANENT.	GENERADOS POR INGRESOS	BAJAS POR ANULAC. Y RECTIFIC.	OTRAS MODIFIC.	TOTAL MODIFIC.
				POSITIVAS	NEGATIVAS					
	1	2	3	4	5	6	7	8	9	10
<b>0. TRANSFERENCIAS INTERNAS</b>										
0. Transferencias Internas	-	-	-	-	-	-	-	-	-	-
<b>1. SERVICIOS PÚBLICOS BÁSICOS</b>										
1. Justicia	-	-	-	-	-	-	-	-	-	-
2. Defensa	-	-	-	-	-	-	-	-	-	-
3. Seguridad ciudadana e Instituciones penitenciarias	-	-	-	-	-	-	-	-	-	-
4. Política Exterior	-	-	-	-	-	-	-	-	-	-
<b>2. ACTUACIONES DE PROTECCIÓN Y PROMOCIÓN SOCIAL</b>										
1. Pensiones	-	-	-	-	-	-	-	-	-	-
3. Servicios sociales y Promoción social	-	-	-	-	-	-	-	-	-	-
4. Fomento del Empleo	-	-	-	-	-	-	-	-	-	-
6. Acceso a la vivienda y Fomento de la edificación	-	-	-	-	-	-	-	-	-	-
9. Gestión y Administración de la Seguridad Social	-	-	-	-	-	-	-	-	-	-
<b>3. PRODUCCIÓN DE BIENES PÚBLICOS DE CARÁCTER PREFERENTE</b>										
1. Sanidad	-	-	-	-	-	-	-	-	-	-
2. Educación	-	-	-	-	-	-	-	-	-	-
3. Cultura	-	-	-	-	-	-	-	-	-	-
<b>4. ACTUACIONES DE CARÁCTER ECONÓMICO</b>										
1. Agricultura, Pesca y Alimentación	-	-	-	-	-	800.000	-	-	-	800.000
2. Industria y Energía	-	-	-	-	-	800.000	-	-	-	800.000
3. Comercio, Turismo y Pymes	-	-	-	-	-	-	-	-	-	-
4. Subvenciones al transporte	-	-	-	-	-	-	-	-	-	-
5. Infraestructuras	-	-	-	-	-	-	-	-	-	-

EIG05

SECRETARÍA DE ESTADO  
DE HACIENDA Y PRESUPUESTOS  
INTERVENCIÓN GENERAL  
DE LA ADMINISTRACIÓN DEL ESTADO

**PRESUPUESTO DE GASTOS  
MODIFICACIONES DE CREDITO. ÁREAS DE GASTO Y POLÍTICAS  
HASTA EL 31 DE ENERO DE 2009**



Miles de euros

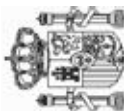
	EXTRAORD.	SUPLEMENT.	AMPLIAC.	TRANSFERENCIAS		INCORPOR. REMANENT.	GENERADOS POR INGRESOS	BAJAS POR ANULAC. Y RECTIFIC.	OTRAS MODIFIC.	TOTAL MODIFIC.
				POSITIVAS	NEGATIVAS					
	1	2	3	4	5	6	7	8	9	10
6. Investigación, desarrollo e innovación	-	-	-	-	-	-	-	-	-	-
9. Otras actuaciones de carácter económico	-	-	-	-	-	-	-	-	-	-
<b>9. ACTUACIONES DE CARÁCTER GENERAL</b>	-	-	-	-	-	-	9.993	-	-	9.993
1. Alta Dirección	-	-	-	-	-	-	-	-	-	-
2. Servicios de carácter general	-	-	-	-	-	-	9.993	-	-	9.993
3. Administración Financiera y Tributaria	-	-	-	-	-	-	-	-	-	-
4. Transferencias a otras Administraciones Públicas	-	-	-	-	-	-	-	-	-	-
5. Deuda Pública	-	-	-	-	-	-	-	-	-	-
<b>TOTALES</b>	-	-	-	-	-	800.000	9.993	-	-	809.993

EIG05

SECRETARÍA DE ESTADO  
DE HACIENDA Y PRESUPUESTOS  
INTERVENCIÓN GENERAL  
DE LA ADMINISTRACIÓN DEL ESTADO

**PRESUPUESTO DE GASTOS  
MODIFICACIONES DE CREDITO. ARTICULOS  
HASTA EL 31 DE ENERO DE 2009**

**MINISTERIO  
DE ECONOMIA  
Y HACIENDA**



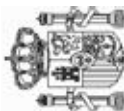
	EXTRAORD.	SUPLEMENT.	AMPLIAC.	TRANSFERENCIAS		INCORPOR. REMANENT.	GENERADO POR INGRESOS	BAJAS POR ANULAC. Y RECTIFIC.	OTRAS MODIFIC.	TOTAL MODIFICAC.
				POSITIVAS	NEGATIVAS					
1	2	3	4	5	6	7	8	9	10	
<b>1. GASTOS DE PERSONAL</b>	-	-	-	-	-	-	9.993	-	-	9.993
10. Altos cargos	-	-	-	-	-	-	-	-	-	-
11. Personal eventual	-	-	-	-	-	-	-	-	-	-
12. Funcionarios	-	-	-	-	-	-	-	-	-	-
13. Laborales	-	-	-	-	-	-	7.478	-	-	7.478
14. Otro personal	-	-	-	-	-	-	-	-	-	-
15. Incentivos al rendimiento	-	-	-	-	-	-	-	-	-	-
16. Cuotas, prestac., y gts. soc. a cargo del empleador	-	-	-	-	-	-	2.515	-	-	2.515
<b>2. GASTOS CORRIENTES EN BIENES Y SERVICIOS</b>	-	-	-	-	-	-	-	-	-	-
20. Arrendamientos y cánones	-	-	-	-	-	-	-	-	-	-
21. Reparaciones, mantenimiento y conservación	-	-	-	-	-	-	-	-	-	-
22. Material, suministros y otros	-	-	-	-	-	-	-	-	-	-
23. Indemnizaciones por razón del servicio	-	-	-	-	-	-	-	-	-	-
24. Gastos de publicaciones	-	-	-	-	-	-	-	-	-	-
25. Conciertos de asistencia sanitaria	-	-	-	-	-	-	-	-	-	-
<b>3. GASTOS FINANCIEROS</b>	-	-	-	-	-	-	-	-	-	-
30. Deuda pública en moneda nacional	-	-	-	-	-	-	-	-	-	-
31. Préstamos en moneda nacional	-	-	-	-	-	-	-	-	-	-
32. Deuda pública en moneda extranjera	-	-	-	-	-	-	-	-	-	-
33. Préstamos en moneda extranjera	-	-	-	-	-	-	-	-	-	-
35. Intereses de demora y otros gastos financieros	-	-	-	-	-	-	-	-	-	-
<b>4. TRANSFERENCIAS CORRIENTES</b>	-	-	-	-	-	-	-	-	-	-
41. Organismos autónomos	-	-	-	-	-	-	-	-	-	-
42. Seguridad Social	-	-	-	-	-	-	-	-	-	-
43. Agencias Estatales y otros Organismos Públicos	-	-	-	-	-	-	-	-	-	-
44. Soc. Ent. Publ. Emp. Fundac. y resto entes S. Publ.	-	-	-	-	-	-	-	-	-	-
45. Comunidades autónomas	-	-	-	-	-	-	-	-	-	-
46. Corporaciones locales	-	-	-	-	-	-	-	-	-	-
47. Empresas privadas	-	-	-	-	-	-	-	-	-	-

EIG06

SECRETARÍA DE ESTADO  
DE HACIENDA Y PRESUPUESTOS  
INTERVENCIÓN GENERAL  
DE LA ADMINISTRACIÓN DEL ESTADO

**PRESUPUESTO DE GASTOS  
MODIFICACIONES DE CREDITO. ARTICULOS  
HASTA EL 31 DE ENERO DE 2009**

**MINISTERIO  
DE ECONOMIA  
Y HACIENDA**



	EXTRAORD.	SUPLEMENT.	AMPLIAC.	TRANSFERENCIAS		INCORPOR. REMANENT.	GENERADO POR INGRESOS	BAJAS POR ANULAC. Y RECTIFIC.	OTRAS MODIFIC.	TOTAL MODIFICAC.
				POSITIVAS	NEGATIVAS					
	1	2	3	4	5	6	7	8	9	10
48. Familias e instituciones sin fines de lucro	-	-	-	-	-	-	-	-	-	-
49. Exterior	-	-	-	-	-	-	-	-	-	-
<b>5. FONDO DE CONTINGENCIA Y OTROS IMPREVISTOS</b>										
50. Dotación al Fondo de Contingencia	-	-	-	-	-	-	-	-	-	-
51. Otros Imprevistos	-	-	-	-	-	-	-	-	-	-
<b>6. INVERSIONES REALES</b>										
60. Inv. nueva en infraestr. y bienes dests. al uso gral.	-	-	-	-	-	-	-	-	-	-
61. Inv. de rep. en infraestr. y bien. dest. al uso gral.	-	-	-	-	-	-	-	-	-	-
62. Inv. nueva asoc. al func. operativo de los servicios	-	-	-	-	-	-	-	-	-	-
63. Inv. de repos. asoc. al funcion. operat. de los serv.	-	-	-	-	-	-	-	-	-	-
64. Gastos de inversiones de carácter inmaterial	-	-	-	-	-	-	-	-	-	-
65. Inv. militares en infraestruct. y otros bienes	-	-	-	-	-	-	-	-	-	-
66. Inv. militares asoc. al funcionam. de los servicios	-	-	-	-	-	-	-	-	-	-
67. Gastos militares de inv. de carácter inmaterial	-	-	-	-	-	-	-	-	-	-
<b>7. TRANSFERENCIAS DE CAPITAL</b>										
71. Organismos autónomos	-	-	-	-	-	110.000	-	-	-	110.000
72. Seguridad Social	-	-	-	-	-	-	-	-	-	-
73. Agencias Estatales y otros Organismos Públicos	-	-	-	-	-	-	-	-	-	-
74. Soc. Ent. Publ. Emp. Fundac. y resto entes S. Publ.	-	-	-	-	-	-	-	-	-	-
75. Comunidades autónomas	-	-	-	-	-	-	-	-	-	-
76. Corporaciones locales	-	-	-	-	-	-	-	-	-	-
77. Empresas privadas	-	-	-	-	-	110.000	-	-	-	110.000
78. Familias e instituciones sin fines de lucro	-	-	-	-	-	-	-	-	-	-
79. Exterior	-	-	-	-	-	-	-	-	-	-
<b>TOTAL OPERACIONES NO FINANCIERAS</b>							9.993			119.993

EIG06

SECRETARÍA DE ESTADO  
DE HACIENDA Y PRESUPUESTOS  
INTERVENCIÓN GENERAL  
DE LA ADMINISTRACIÓN DEL ESTADO

**PRESUPUESTO DE GASTOS  
MODIFICACIONES DE CREDITO. ARTICULOS  
HASTA EL 31 DE ENERO DE 2009**



MINISTERIO  
DE ECONOMIA  
Y HACIENDA

Miles de euros

	EXTRAORD.	SUPLEMEN.	AMPLIAC.	TRANSFERENCIAS		INCORPOR. REMANENT.	GENERADO POR INGRESOS	BAJAS POR ANULAC. Y RECTIFIC.	OTRAS MODIFIC.	TOTAL MODIFICAC.
				POSITIVAS	NEGATIVAS					
	1	2	3	4	5	6	7	8	9	10
<b>8. ACTIVOS FINANCIEROS</b>	-	-	-	-	-	690.000	-	-	-	690.000
82. Concesión de préstamos al sector público	-	-	-	-	-	-	-	-	-	-
83. Concesión de préstamos fuera del sector público	-	-	-	-	-	690.000	-	-	-	690.000
84. Constitución de depósitos y fianzas	-	-	-	-	-	-	-	-	-	-
85. Adquis. de acciones y participac. del sector público	-	-	-	-	-	-	-	-	-	-
86. Adquis. de acciones y partici. fuera del sector púb.	-	-	-	-	-	-	-	-	-	-
87. Aportaciones patrimoniales	-	-	-	-	-	-	-	-	-	-
<b>9. PASIVOS FINANCIEROS</b>	-	-	-	-	-	-	-	-	-	-
90. Amortización de deuda pública en moneda nacional	-	-	-	-	-	-	-	-	-	-
91. Amortización de préstamos en moneda nacional	-	-	-	-	-	-	-	-	-	-
92. Amortización de deuda pública en moneda extranjera	-	-	-	-	-	-	-	-	-	-
93. Amortización de préstamos en moneda extranjera	-	-	-	-	-	-	-	-	-	-
94. Devolución de depósitos y fianzas	-	-	-	-	-	-	-	-	-	-
<b>TOTAL OPERACIONES FINANCIERAS</b>	-	-	-	-	-	690.000	-	-	-	690.000
<b>TOTALES</b>	-	-	-	-	-	800.000	9.993	-	-	809.993

EIG06

SECRETARÍA DE ESTADO  
DE HACIENDA Y PRESUPUESTOS  
INTERVENCIÓN GENERAL  
DE LA ADMINISTRACIÓN DEL ESTADO

MINISTERIO DE ECONOMÍA  
Y HACIENDA  
PRESUPUESTO DE INGRESOS  
ESTADO DE EJECUCIÓN. ARTÍCULOS  
HASTA EL 31 DE ENERO DE 2009



Miles de euros

	1	2	3	4	5
	PREVISIONES	DERECHOS RECONOCIDOS NETOS	RECAUDACIÓN NETA	DERECHOS CANCELADOS	DERECHOS PENDIENTES DE COBRO
<b>1. IMPUESTOS DIRECTOS Y COTIZAC. SOCIALES:</b>					
10. Sobre la renta	77.041.050	-1.406.500	-2.641.947	2.004	1.233.443
11. Sobre el capital	75.927.000	-1.463.090	-2.697.730	2.004	1.232.636
12. Cotizaciones sociales	56.000	7.739	6.938	-	801
19. Impuestos extinguidos	1.058.050	48.845	48.845	-	-
	-	6	-	-	6
<b>2. IMPUESTOS INDIRECTOS:</b>					
21. Sobre el valor añadido	50.202.000	-1.461.142	-2.469.839	1.286	1.007.411
22. Sobre consumos específicos	35.531.000	-793.232	-1.757.563	1.286	963.045
23. Sobre tráfico exterior	11.253.000	-709.886	-749.630	-	39.744
28. Otros impuestos indirectos	1.737.000	41.775	37.666	-	4.109
29. Impuestos y otras exacciones extinguidas	1.681.000	201	-312	-	513
	-	-	-	-	-
<b>3. TASAS, PRECIOS PÚBLICOS Y OTROS INGRESOS:</b>					
30. Tasas	3.731.792	605.285	403.263	1.320	200.702
31. Precios públicos	1.210.000	23.620	22.159	-	1.461
32. Otros ingresos procedentes de prestac. de servicios	5.500	45	45	-	-
33. Venta de bienes	592.140	38.101	37.699	-	402
38. Reintegros de operaciones corrientes	15.606	13.283	13.283	-	-
39. Otros ingresos	270.000	27.642	27.226	-	416
	1.638.546	502.594	302.851	1.320	198.423
<b>4. TRANSFERENCIAS CORRIENTES:</b>					
41. De organismos autónomos	5.806.888	387.007	387.007	-	-
42. De la Seguridad Social	114.335	351	351	-	-
43. De agencias estatales y otros org. públicos	164.439	11.881	11.881	-	-
44. De soc., entes p. empr., fund. y resto entes públ.	30.366	7.592	7.592	-	-
45. De comunidades autónomas	2.631.024	292.310	292.310	-	-
46. De entidades locales	2.778.650	55.085	55.085	-	-
47. De empresas privadas	-	-	-	-	-
48. De familias e instituciones sin fines de lucro	-	-	-	-	-
49. Del exterior	88.074	19.788	19.788	-	-

CEIM156



SECRETARÍA DE ESTADO  
DE HACIENDA Y PRESUPUESTOS  
INTERVENCIÓN GENERAL  
DE LA ADMINISTRACIÓN DEL ESTADO

**PRESUPUESTO DE INGRESOS  
ESTADO DE EJECUCIÓN. ARTÍCULOS  
HASTA EL 31 DE ENERO DE 2009**



MINISTERIO  
DE ECONOMÍA  
Y HACIENDA

		Miles de euros				
1	2	3	4	5		
PREVISIONES	DERECHOS RECONOCIDOS NETOS	RECAUDACIÓN NETA	DERECHOS CANCELADOS	DERECHOS PENDIENTES DE COBRO		
<b>5. INGRESOS PATRIMONIALES:</b>						
51. Intereses de anticipos y préstamos concedidos	3.180.575	96.487	96.486		1	
52. Intereses de depósitos	135.753	-650	-651		1	
53. Dividendos y participaciones en beneficios	752.357	74.234	74.234		-	
54. Rentas de bienes inmuebles	2.277.200	22.653	22.653		-	
55. Productos de concesiones y aprovecham. especiales	8.185	26	26		-	
59. Otros ingresos patrimoniales	4.080	2	2		-	
	3.000	222	222		-	
<b>6. ENAJENACION DE INVERSIONES REALES:</b>						
60. De terrenos	119.500	7.838	6.386		1.452	
61. De las demás inversiones reales	14.750	2.598	2.598		-	
68. Reintegros por operaciones de capital	750	1.398	1.398		-	
	104.000	3.842	2.390		1.452	
<b>7. TRANSFERENCIAS DE CAPITAL:</b>						
71. De organismos autónomos	1.028.000	39.842	39.842		-	
72. De la Seguridad Social	18.000	67	67		-	
74. De soc., entes p. empr., fund. y resto entes públ.	-	-	-		-	
75. De comunidades autónomas	8.000	308	308		-	
76. De entidades locales	-	34	34		-	
77. De empresas privadas	-	-	-		-	
78. De familias e instituciones sin fines de lucro	-	-	-		-	
79. Del exterior	1.002.000	39.433	39.433		-	
<b>TOTAL OPERACIONES NO FINANCIERAS</b>	141.109.805	-1.731.183	-4.178.802	4.610	2.443.009	
<b>8. ACTIVOS FINANCIEROS:</b>						
82. Reintegro de préstamos concedidos al sector público	2.340.164	39.993	28.885		11.108	
83. Reintegro de prést. conc. fuera del sector público	541.078	35.613	25.786		9.827	
84. Devolución de depósitos y fianzas	1.799.086	4.380	3.099		1.281	
85. Enajen. de acciones y partic. del sector público	-	-	-		-	
86. Enajen. de acciones y part. fuera del sector públ.	-	-	-		-	

CEIM156

SECRETARÍA DE ESTADO  
DE HACIENDA Y PRESUPUESTOS  
INTERVENCIÓN GENERAL  
DE LA ADMINISTRACIÓN DEL ESTADO

**PRESUPUESTO DE INGRESOS  
ESTADO DE EJECUCIÓN. ARTÍCULOS  
HASTA EL 31 DE ENERO DE 2009**



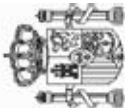
		Miles de euros				
	1	2	3	4	5	
		PREVISIONES	DERECHOS RECONOCIDOS NETOS	RECAUDACIÓN NETA	DERECHOS CANCELADOS	DERECHOS PENDIENTES DE COBRO
<b>9. PASIVOS FINANCIEROS:</b>						
90. Emisión de deuda pública en moneda nacional		-	9.369.284	9.369.284	-	-
91. Préstamos recibidos en moneda nacional		-	9.369.284	9.369.284	-	-
92. Emisión de deuda pública en moneda extranjera		-	-	-	-	-
93. Préstamos recibidos en moneda extranjera		-	-	-	-	-
94. Depósitos y fianzas recibidos		-	-	-	-	-
95. Beneficio acuñación moneda		-	-	-	-	-
<b>TOTAL OPERACIONES FINANCIERAS</b>		2.340.164	9.409.277	9.398.169	-	11.108
<b>TOTALES</b>		143.449.969	7.678.094	5.219.367	4.610	2.454.117

CEIM156

SECRETARÍA DE ESTADO  
DE HACIENDA Y PRESUPUESTOS  
INTERVENCIÓN GENERAL  
DE LA ADMINISTRACIÓN DEL ESTADO

**SALDO PRESUPUESTARIO DEL EJERCICIO**  
HASTA EL 31 DE ENERO DE 2009

MINISTERIO  
DE ECONOMÍA  
Y HACIENDA



Miles de euros

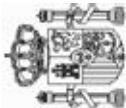
	DERECHOS RECONOCIDOS NETOS	OBLIGACIONES RECONOCIDAS NETAS	IMPORTE (1-2)
	1	2	
1. (+) Operaciones no financieras	-1.735.793	12.323.132	-14.058.925
2. (+) Operaciones con activos financieros	39.993	9.500.056	-9.460.063
<b>I. RESULTADO PRESUPUESTARIO DEL EJERCICIO (1+2)</b>	-1.695.800	21.823.188	-23.518.988
<b>II. VARIACION NETA DE PASIVOS FINANCIEROS</b>	9.369.284	13.108.168	-3.738.884
<b>SALDO PRESUPUESTARIO DEL EJERCICIO ( I + II )</b>	<b>7.673.484</b>	<b>34.931.356</b>	<b>-27.257.872</b>

EIT09 NOTA: Los derechos presupuestarios reflejados en este cuadro se consideran en términos "netos", es decir, por diferencia entre los "derechos reconocidos netos" y los "derechos cancelados"

SECRETARÍA DE ESTADO  
DE HACIENDA Y PRESUPUESTOS  
INTERVENCIÓN GENERAL  
DE LA ADMINISTRACIÓN DEL ESTADO

**PRESUPUESTO DE INGRESOS  
RECAUDACIÓN POR OFICINAS  
HASTA EL 31 DE ENERO DE 2009**

**MINISTERIO  
DE ECONOMÍA  
Y HACIENDA**



Miles de euros

	1	RECAUDACIÓN ÍNTEGRA	2	DEVOLUCIONES	3	RECAUDACIÓN NETA (1-2)
<b>PAÍS VASCO</b>		30.178		2.424		27.754
ÁLAVA		3.828		1.123		2.705
GUIPÚZCOA		2.893		276		2.617
VIZCAYA		23.457		1.025		22.432
<b>CATALUÑA</b>		255.532		322.441		-66.909
BARCELONA		216.427		262.039		-45.612
GIRONA		7.470		21.932		-14.462
LLEIDA		2.894		14.450		-11.556
TARRAGONA		28.741		24.020		4.721
<b>GALICIA</b>		24.621		42.477		-17.856
A CORUÑA		9.436		14.802		-5.366
LUGO		820		3.248		-2.428
OURENSE		1.089		3.396		-2.307
PONTEVEDRA		3.439		9.941		-6.502
VIGO		9.837		11.090		-1.253
<b>ANDALUCÍA</b>		113.880		121.786		-7.906
ALMERÍA		3.183		13.012		-9.829
CÁDIZ		16.447		16.221		226
CÓRDOBA		1.760		11.283		-9.523
GRANADA		17.316		15.226		2.090
HUELVA		15.336		3.961		11.375
JAEN		1.905		4.679		-2.774
MÁLAGA		29.164		24.608		4.556
SEVILLA		28.277		26.729		1.548
JEREZ DE LA FRONTERA		492		6.067		-5.575
<b>PRINCIPADO DE ASTURIAS</b>		15.523		12.768		2.755
OVIEDO		7.586		9.252		-1.666
GIJÓN		7.937		3.516		4.421
<b>CANTABRIA</b>		8.121		7.992		129

CEIM152

SECRETARÍA DE ESTADO  
DE HACIENDA Y PRESUPUESTOS  
INTERVENCIÓN GENERAL  
DE LA ADMINISTRACIÓN DEL ESTADO

**PRESUPUESTO DE INGRESOS  
RECAUDACIÓN POR OFICINAS  
HASTA EL 31 DE ENERO DE 2009**



MINISTERIO  
DE ECONOMÍA  
Y HACIENDA

Miles de euros

	1	2	3
	RECAUDACIÓN ÍNTEGRA	DEVOLUCIONES	RECAUDACIÓN NETA (1-2)
<b>LA RIOJA</b>	1.463	9.159	-7.696
<b>REGIÓN DE MURCIA</b>	17.318	36.677	-19.359
MURCIA	5.443	28.666	-23.223
CARTAGENA	11.875	8.011	3.864
<b>COMUNIDAD VALENCIANA</b>	101.743	118.789	-17.046
ALICANTE	12.877	33.372	-20.495
CASTELLÓN DE LA PLANA	3.810	19.218	-15.408
VALENCIA	85.056	66.199	18.857
<b>ARAGÓN</b>	12.956	34.359	-21.403
HUESCA	4.219	6.587	-2.368
TERUEL	443	1.103	-660
ZARAGOZA	8.294	26.669	-18.375
<b>CASTILLA-LA MANCHA</b>	25.998	30.991	-4.993
ALBACETE	1.226	7.272	-6.046
CIUDAD REAL	2.341	8.326	-5.985
CUENCA	741	3.048	-2.307
GUADALAJARA	8.775	3.932	4.843
TOLEDO	12.915	8.413	4.502
<b>CANARIAS</b>	10.025	20.997	-10.972
LAS PALMAS	4.068	13.427	-9.359
SANTA CRUZ DE TENERIFE	5.957	7.570	-1.613
<b>NAVARRA</b>	1.941	300	1.641
<b>EXTREMADURA</b>	2.963	8.818	-5.855
BADAJOS	1.368	5.432	-4.064
CÁCERES	1.595	3.386	-1.791
<b>ILLES BALEARS</b>	16.580	20.807	-4.227

CEIM152

SECRETARÍA DE ESTADO  
DE HACIENDA Y PRESUPUESTOS  
INTERVENCIÓN GENERAL  
DE LA ADMINISTRACIÓN DEL ESTADO

**PRESUPUESTO DE INGRESOS  
RECAUDACIÓN POR OFICINAS  
HASTA EL 31 DE ENERO DE 2009**



Miles de euros

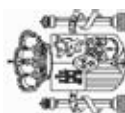
	1	2	3
	RECAUDACIÓN ÍNTEGRA	DEVOLUCIONES	RECAUDACIÓN NETA (1-2)
<b>COMUNIDAD DE MADRID</b>	207.593	422.379	-214.786
<b>CASTILLA Y LEÓN</b>	17.825	32.513	-14.688
ÁVILA	621	949	-328
BURGOS	2.380	6.043	-3.663
LEÓN	850	6.431	-5.581
PALENCIA	861	1.861	-1.000
SALAMANCA	2.419	4.032	-1.613
SEGOVIA	873	1.988	-1.115
SORIA	529	1.324	-795
VALLADOLID	9.101	8.033	1.068
ZAMORA	191	1.852	-1.661
<b>CEUTA</b>	1.124	824	300
<b>MELILLA</b>	828	465	363
<b>D. G. DEL TESORO Y P.F.</b>	10.465.382	4.865.261	5.600.121
<b>TOTALES</b>	<b>11.331.594</b>	<b>6.112.227</b>	<b>5.219.367</b>

CEIM152

SECRETARÍA DE ESTADO  
DE HACIENDA Y PRESUPUESTOS  
INTERVENCIÓN GENERAL  
DE LA ADMINISTRACIÓN DEL ESTADO

**PRESUPUESTO DE GASTOS  
DE ECONOMÍA Y PRESUPUESTOS. SECCIONES  
HASTA EL 31 DE ENERO DE 2009**

**MINISTERIO  
DE ECONOMÍA  
Y HACIENDA**



	2009				2008			TASAS DE VARIACION			
	PRESUPUESTO CORRIENTE		PRESUPUESTOS CERRADOS		PRESUPUESTO CORRIENTE		PRESUPUESTOS CERRADOS		1/4	2/5	3/6
	1	2	3	4	5	6	1/4	2/5	3/6		
CASA DE SU MAJESTAD EL REY	2.224	-	2.224	2.166	-	2.166	2,7	-	2,7	2,7	
CORTES GENERALES	59.280	-	59.280	58.133	-	58.133	2,0	-	2,0	2,0	
TRIBUNAL DE CUENTAS	3.191	483	3.674	3.264	1.209	4.473	-2,2	-60,0	-17,9	-17,9	
TRIBUNAL CONSTITUCIONAL	1.216	1.350	2.566	1.094	832	1.926	11,2	62,3	33,2	33,2	
CONSEJO DE ESTADO	499	146	645	512	152	664	-2,5	-3,9	-2,9	-2,9	
DEUDA PÚBLICA	108.154	503	108.657	21.696.988	706	21.697.694	-99,5	-28,8	-99,5	-99,5	
CLASES PASIVAS	710.630	36.295	746.925	672.160	191.748	863.908	5,7	-81,1	-13,5	-13,5	
CONSEJO GENERAL DEL PODER JUDICIAL	2.553	5.159	7.712	2.353	5.203	7.556	8,5	-0,8	2,1	2,1	
ASUNTOS EXTERIORES Y DE COOPERACIÓN	20.123	86.233	106.356	18.325	159.690	178.015	9,8	-46,0	-40,3	-40,3	
JUSTICIA	95.057	56.883	151.940	86.677	13.772	100.449	9,7	-	51,3	51,3	
DEFENSA	353.501	796.534	1.150.035	416.148	880.753	1.296.901	-15,1	-9,6	-11,3	-11,3	
ECONOMÍA Y HACIENDA	3.528.768	153.775	3.682.543	26.493	85.413	111.906	-	80,0	-	-	
INTERIOR	248.039	455.432	703.471	410.195	383.365	793.560	-39,5	18,8	-11,4	-11,4	
FOMENTO	13.095	1.091.425	1.104.520	34.837	880.457	915.294	-62,4	24,0	20,7	20,7	
EDUCACIÓN, POLÍTICA SOCIAL Y DEPORTE	30.585	784.646	815.231	28.067	194.272	222.339	9,0	-	266,7	266,7	
TRABAJO E INMIGRACIÓN	633.819	74.289	708.108	571.845	86.315	658.160	10,8	-13,9	7,6	7,6	
INDUSTRIA, TURISMO Y COMERCIO	10.896	1.036.441	1.047.337	10.784	879.470	890.254	1,0	17,8	17,6	17,6	
CIENCIA E INNOVACIÓN	1.653	515.620	517.273	3.663	482.759	486.422	-64,9	6,8	6,3	6,3	
ADMINISTRACIONES PÚBLICAS	6.747	533.566	540.313	19.434	36.607	56.041	-65,3	-	-	-	
MEDIO AMBIENTE, Y MEDIO RURAL Y MARINO	-	331.199	331.199	13.104	595.982	609.086	-	-44,4	-45,6	-45,6	
CULTURA	4.889	59.043	63.932	4.202	48.564	52.766	16,3	21,6	21,2	21,2	
PRESIDENCIA	4.361	9.362	13.723	4.259	11.022	15.281	2,4	-15,1	-10,2	-10,2	
SANIDAD Y CONSUMO	418	88.863	89.281	3.014	43.980	46.994	-86,1	102,1	90,0	90,0	
VIVIENDA	879	326.433	327.312	888	212.912	213.800	-1,0	53,3	53,1	53,1	
IGUALDAD	380	-	380	450	1.979	2.429	-15,6	-	-84,4	-84,4	
GASTOS DE DIVERSOS MINISTERIOS	9	4.638	4.647	-	3.486	3.486	-	33,0	33,3	33,3	
ENTES TERRITORIALES	3.850.181	187.689	4.037.870	3.977.764	525.638	4.503.402	-3,2	-64,3	-10,3	-10,3	
FONDOS DE COMPENSACIÓN INTERTERRIT.	-	177.732	177.732	-	131.545	131.545	-	35,1	35,1	35,1	
RELACIONES FINANCIERAS CON LA U.E.	-	143.578	143.578	-	196.278	196.278	-	-26,8	-26,8	-26,8	
FONDO DE CONTINGENCIA	-	-	-	-	-	-	-	-	-	-	
<b>TOTALES</b>	<b>9.691.147</b>	<b>6.957.317</b>	<b>16.648.464</b>	<b>28.066.819</b>	<b>6.054.109</b>	<b>34.120.928</b>	<b>-65,5</b>	<b>14,9</b>	<b>-51,2</b>	<b>-51,2</b>	

Miles de euros

EIG09 NOTA: Los datos del año 2008 están homogeneizados con arreglo a la estructura ministerial actual del año 2009.

SECRETARÍA DE ESTADO  
DE HACIENDA Y PRESUPUESTOS  
INTERVENCIÓN GENERAL  
DE LA ADMINISTRACIÓN DEL ESTADO

MINISTERIO  
DE ECONOMÍA  
Y HACIENDA

PRESUPUESTO DE INGRESOS  
RECAUDACIÓN NETA APLICADA A PRESUPUESTOS. CAPÍTULOS  
HASTA EL 31 DE ENERO DE 2009

	Miles de euros						TASAS DE VARIACIÓN 3/6
	2009			2008			
	1	2	3	4	5	6	
	PRESUPUESTO CORRIENTE	PRESUPUESTOS CERRADOS	TOTAL	PRESUPUESTO CORRIENTE	PRESUPUESTOS CERRADOS	TOTAL	
<b>1. IMPUESTOS DIRECTOS Y COTIZACIONES SOCIALES</b>							
Impuesto renta de las personas físicas.	-2.641.947	118.476	-2.523.471	-899.383	261.079	-638.304	295,3
Impuesto sobre sociedades.	-2.517.902	56.338	-2.461.564	-1.887.941	148.461	-1.739.480	41,5
Impuesto sobre la renta de no residentes.	-194.236	59.607	-134.629	445.505	110.421	555.926	-
Impuesto sobre sucesiones y donaciones.	14.408	1.771	16.179	462.102	1.590	463.692	-96,5
Impuesto sobre el patrimonio.	2.133	385	2.518	3.768	78	3.846	-34,5
Otros.	4.805	65	4.870	4.524	510	5.034	-3,3
	48.845	310	49.155	72.659	19	72.678	-32,4
<b>2. IMPUESTOS INDIRECTOS</b>							
I.V.A. sobre importaciones.	-2.469.839	68.626	-2.401.213	-2.541.143	92.648	-2.448.495	-1,9
I.V.A. sobre operaciones interiores.	204.802	1	204.803	322.687	112	322.799	-36,6
Impuestos especiales.	-1.962.365	66.671	-1.895.694	-2.191.937	91.749	-2.100.188	-9,7
Sobre tráfico exterior.	37.666	462	38.128	-730.019	635	-729.384	2,6
Impuesto sobre las primas de seguros.	-450	9	-450	57.771	133	57.904	-34,2
Transmisiones patrimoniales y actos juríd. docum.	138	9	147	286	-	286	-
Otros.	-	106	106	74	19	74	-48,6
<b>3. TASAS, PRECIOS PÚBLICOS Y OTROS INGRESOS</b>	403.263	20.624	423.887	216.264	25.390	241.654	75,4
<b>4. TRANSFERENCIAS CORRIENTES</b>	387.007	-	387.007	323.990	-	323.990	19,5
<b>5. INGRESOS PATRIMONIALES</b>	96.486	750	97.236	86.483	39	86.522	12,4
<b>6. ENAJENACIÓN DE INVERSIONES REALES</b>	6.386	394	6.780	6.133	1.869	8.002	-15,3
<b>7. TRANSFERENCIAS DE CAPITAL</b>	39.842	-	39.842	6.393	2	6.395	-
<b>TOTAL OPERACIONES NO FINANCIERAS</b>	-4.178.802	208.870	-3.969.932	-2.801.263	381.027	-2.420.236	64,0
<b>8. ACTIVOS FINANCIEROS</b>	28.885	52.405	81.290	208.296	103.214	311.510	-73,9
<b>9 PASIVOS FINANCIEROS</b>	9.369.284	-	9.369.284	6.033.002	-	6.033.002	55,3
<b>TOTAL OPERACIONES FINANCIERAS</b>	9.398.169	52.405	9.450.574	6.241.298	103.214	6.344.512	49,0
<b>TOTALES</b>	<b>5.219.367</b>	<b>261.275</b>	<b>5.480.642</b>	<b>3.440.035</b>	<b>484.241</b>	<b>3.924.276</b>	<b>39,7</b>

CEIS010



SECRETARÍA DE ESTADO  
DE HACIENDA Y PRESUPUESTOS  
INTERVENCIÓN GENERAL  
DE LA ADMINISTRACIÓN DEL ESTADO

MINISTERIO DE ECONOMÍA Y HACIENDA  
PRESUPUESTO DE INGRESOS  
RECAUDACIÓN NETA APLICADA A PRESUPUESTOS. OFICINAS  
HASTA EL 31 DE ENERO DE 2009



Miles de euros

	2009			2008			TASAS DE VARIACIÓN 3/6	
	1 PRESUPUESTO CORRIENTE	2 PRESUPUESTOS CERRADOS	3 TOTAL	4 TOTAL	5 PRESUPUESTO CORRIENTE	6 PRESUPUESTOS CERRADOS		TOTAL
<b>PAÍS VASCO</b>								
ÁLAVA	27.754	8.792	36.546	46.004	7.409	53.413	-31,6	
GUIPUZCOA	2.705	2.521	5.226	2.545	2.922	5.467	-4,4	
VIZCAYA	2.617	839	3.456	5.616	3.390	9.006	-61,6	
	22.432	5.432	27.864	37.843	1.097	38.940	-28,4	
<b>CATALUÑA</b>								
BARCELONA	-66.909	53.966	-12.943	50.300	125.941	176.241	-	
GIRONA	-45.612	45.082	-530	56.075	118.970	175.045	-	
LLEIDA	-14.462	2.707	-11.755	-5.126	2.954	-2.172	-	
TARRAGONA	-11.556	2.043	-9.513	-4.406	1.316	-3.090	207,9	
	4.721	4.134	8.855	3.757	2.701	6.458	37,1	
<b>GALICIA</b>								
A CORUÑA	-17.856	8.709	-9.147	-3.467	7.194	3.727	-	
LUGO	-5.366	4.228	-1.138	-5.559	3.433	-2.126	-46,5	
OURENSE	-2.428	566	-1.862	-778	454	-324	-	
PONTEVEDRA	-2.307	982	-1.325	-1.382	888	-494	168,2	
VIGO	-6.502	1.827	-4.675	-2.112	1.290	-822	-	
	-1.253	1.106	-147	6.364	1.129	7.493	-	
<b>ANDALUCÍA</b>								
ALMERÍA	-7.906	35.160	27.254	16.734	44.664	61.398	-55,6	
CÁDIZ	-9.829	2.198	-7.631	-5.543	1.589	-3.954	93,0	
CÓRDOBA	226	7.827	8.053	12.368	2.855	15.223	-47,1	
GRANADA	-9.523	1.676	-7.847	-9.314	7.771	-1.543	-	
HUELVA	2.090	2.532	4.622	23.758	2.325	26.083	-82,3	
JAÉN	11.375	1.487	12.862	12.872	1.133	14.005	-8,2	
MÁLAGA	-2.774	1.733	-1.041	-3.808	1.869	-1.939	-46,3	
SEVILLA	4.556	8.582	13.138	2.071	8.868	10.939	20,1	
JEREZ DE LA FRONTERA	1.548	8.422	9.970	-8.219	11.637	3.418	191,7	
	-5.575	703	-4.872	-7.451	6.617	-834	-	
<b>PRINCIPADO DE ASTURIAS</b>								
OVIEDO	2.755	5.436	8.191	17.179	3.358	20.537	-60,1	
GIJÓN	-1.666	3.957	2.291	4.850	1.638	6.488	-64,7	
	4.421	1.479	5.900	12.329	1.720	14.049	-58,0	
<b>CANTABRIA</b>								
	129	2.062	2.191	12.489	1.037	13.526	-83,8	

CEIM119

SECRETARÍA DE ESTADO  
DE HACIENDA Y PRESUPUESTOS  
INTERVENCIÓN GENERAL  
DE LA ADMINISTRACIÓN DEL ESTADO

MINISTERIO DE ECONOMÍA Y HACIENDA  
PRESUPUESTO DE INGRESOS  
RECAUDACIÓN NETA APLICADA A PRESUPUESTOS. OFICINAS  
HASTA EL 31 DE ENERO DE 2009



	Miles de euros						TASAS DE VARIACIÓN 3/6
	2009			2008			
	1	2	3	4	5	6	
	PRESUPUESTO CORRIENTE	PRESUPUESTOS CERRADOS	TOTAL	PRESUPUESTO CORRIENTE	PRESUPUESTOS CERRADOS	TOTAL	
<b>LA RIOJA</b>	-7.696	1.585	-6.111	-4.283	987	-3.296	85,4
<b>REGIÓN DE MURCIA</b>	-19.359	6.249	-13.110	-18.462	17.986	-476	-
MURCIA	-23.223	5.609	-17.614	-15.673	5.381	-10.292	71,1
CARTAGENA	3.864	640	4.504	-2.789	12.605	9.816	-54,1
<b>COMUNIDAD VALENCIANA</b>	-17.046	20.032	2.986	35.134	22.156	57.290	-94,8
ALICANTE	-20.495	7.187	-13.308	-14.524	3.591	-10.933	21,7
CASTELLÓN DE LA PLANA	-15.408	2.587	-12.821	-6.676	2.452	-4.224	203,5
VALENCIA	18.857	10.258	29.115	56.334	16.113	72.447	-59,8
<b>ARAGÓN</b>	-21.403	7.572	-13.831	-14.772	6.835	-7.937	74,3
HUESCA	-2.368	850	-1.518	-3.319	611	-2.708	-43,9
TERUEL	-660	394	-266	-1.263	193	-1.070	-75,1
ZARAGOZA	-18.375	6.328	-12.047	-10.190	6.031	-4.159	189,7
<b>CASTILLA-LA MANCHA</b>	-4.993	3.808	-1.185	-12.299	4.835	-7.464	-84,1
ALBACETE	-6.046	486	-5.560	-4.883	809	-4.074	36,5
CIUDAD REAL	-5.985	839	-5.146	-6.470	1.298	-5.172	-0,5
CUENCA	-2.307	338	-1.969	-1.378	767	-611	222,3
GUADALAJARA	4.843	632	5.475	2.306	847	3.153	73,6
TOLEDO	4.502	1.513	6.015	-1.874	1.114	-760	-
<b>CANARIAS</b>	-10.972	4.533	-6.439	-8.622	7.783	-839	-
LAS PALMAS	-9.359	2.986	-6.373	-7.587	4.194	-3.393	87,8
SANTA CRUZ DE TENERIFE	-1.613	1.547	-66	-1.035	3.589	2.554	-
<b>NAVARRA</b>	1.641	807	2.448	2.051	362	2.413	1,5
<b>EXTREMADURA</b>	-5.855	2.147	-3.708	-624	1.636	1.012	-
BADAJOS	-4.064	1.483	-2.581	419	1.165	1.584	-
CÁCERES	-1.791	664	-1.127	-1.043	471	-572	97,0
<b>ILLES BALEARS</b>	-4.227	5.917	1.690	-4.121	4.905	784	115,6

CEIM119

SECRETARÍA DE ESTADO  
DE HACIENDA Y PRESUPUESTOS  
INTERVENCIÓN GENERAL  
DE LA ADMINISTRACIÓN DEL ESTADO

MINISTERIO DE ECONOMÍA Y HACIENDA  
PRESUPUESTO DE INGRESOS  
RECAUDACIÓN NETA APLICADA A PRESUPUESTOS. OFICINAS  
HASTA EL 31 DE ENERO DE 2009

Miles de euros

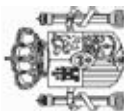
	2009			2008			TASAS DE VARIACIÓN 3/6
	1	2	3	4	5	6	
	PRESUPUESTO CORRIENTE	PRESUPUESTOS CERRADOS	TOTAL	PRESUPUESTO CORRIENTE	PRESUPUESTOS CERRADOS	TOTAL	
COMUNIDAD DE MADRID	-214.786	82.735	-132.051	-154.746	215.706	60.960	-
CASTILLA Y LEÓN	-14.688	11.606	-3.082	-2.843	11.192	8.349	-
ÁVILA	-328	573	245	-146	269	123	99,2
BURGOS	-3.663	1.537	-2.126	-1.700	4.782	3.082	-
LEÓN	-5.581	2.908	-2.673	-2.100	1.654	-446	-
PALENCIA	-1.000	1.597	597	-866	344	-522	-
SALAMANCA	-1.613	1.731	118	-579	931	352	-66,5
SEGOVIA	-1.115	330	-785	-1.025	345	-680	15,4
SORIA	-795	467	-328	-286	490	204	-
VALLADOLID	1.068	2.166	3.234	3.680	2.116	5.796	-44,2
ZAMORA	-1.661	297	-1.364	179	261	440	-
CEUTA	300	64	364	1.681	162	1.843	-80,2
MELILLA	363	95	458	1.316	31	1.347	-66,0
D. G. DEL TESORO Y P.F.	5.600.121	-	5.600.121	3.481.386	62	3.481.448	60,9
<b>TOTALES</b>	<b>5.219.367</b>	<b>261.275</b>	<b>5.480.642</b>	<b>3.440.035</b>	<b>484.241</b>	<b>3.924.276</b>	<b>39,7</b>

CEIM119

SECRETARÍA DE ESTADO  
DE HACIENDA Y PRESUPUESTOS  
INTERVENCIÓN GENERAL  
DE LA ADMINISTRACIÓN DEL ESTADO

**OPERACIONES NO PRESUPUESTARIAS  
MOVIMIENTO POR OPERACIONES NO PRESUPUESTARIAS  
HASTA EL 31 DE ENERO DE 2009**

MINISTERIO  
DE ECONOMÍA  
Y HACIENDA



Miles de euros

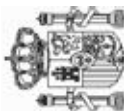
	1	2	3	4
	SALDO INICIAL	INGRESOS	PAGOS	SALDO FINAL
<b>1. OPERACIONES NO FINANCIERAS NO PRESUPUESTARIAS</b>				
1.1. PAGOS PENDIENTES DE APLICACIÓN	-1.969.099	112.428	952.060	-2.808.731
1.2. INGRESOS PENDIENTES DE APLICACIÓN	-1.963.146	16.347.241	2.000.699	12.383.396
<b>TOTAL OPERACIONES NO FINANCIERAS</b>	-3.932.245	16.459.669	2.952.759	9.574.665
<b>2. OPERACIONES FINANCIERAS</b>				
2.1. RECURSOS LOCALES E INSTITUCIONALES	273.376	33.511	146.106	160.781
2.2. C/C EN EFECTIVO CON CORPORACIONES LOCALES	160.123	50.399	-	210.522
2.3. OTRAS OPERACIONES	2.188.401	46.688.136	40.427.681	8.448.856
2.3.1. Deudores	-5.135.559	1.098.838	1.146.632	-5.183.353
2.3.2. Pagos pendientes de aplicación	-36.927	294	73	-36.706
2.3.3. Acreedores	7.577.252	10.067.816	4.140.294	13.504.774
2.3.4. Ingresos pendientes de aplicación	41.357	35.417.607	35.037.001	421.963
2.3.5. Operaciones entre oficinas y otras agrupaciones	-257.722	103.581	154.103	-308.244
<b>TOTAL OPERACIONES FINANCIERAS</b>	2.621.900	46.772.046	40.624.209	8.769.737
<b>TOTALES</b>	<b>-1.310.345</b>	<b>63.231.715</b>	<b>43.576.968</b>	<b>18.344.402</b>

EIT10

SECRETARÍA DE ESTADO  
DE HACIENDA Y PRESUPUESTOS  
INTERVENCIÓN GENERAL  
DE LA ADMINISTRACIÓN DEL ESTADO

**OPERACIONES NO PRESUPUESTARIAS DE TESORERÍA  
DEUDORES**  
HASTA EL 31 DE ENERO DE 2009

MINISTERIO  
DE ECONOMÍA  
Y HACIENDA



Miles de euros

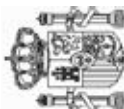
	1	2	3	4
	SALDO INICIAL	INGRESOS	PAGOS	SALDO FINAL
<b>OPERACIONES FINANCIERAS</b>				
Anticipos FEOGA-Garantía	-	-	-	-
Anticipos FEGA compras P.A.C.	-92.674	-	550	-93.224
Anticipos I.N.E.M.-F.S.E.	-400.000	-	-	-400.000
Anticipos A.E.A.T. para pago devoluciones tributarias	-154.032	1.050.715	897.518	-835
Anticipos FEAGA	-4.193.446	13.620	245.000	-4.424.826
Anticipos FEADER	-286.214	30.737	-	-255.477
Anticipos FEAGA-PESCA	-1.051	-	-	-1.051
Demas conceptos	-8.142	3.766	3.564	-7.940
<b>TOTAL OPERACIONES FINANCIERAS</b>	<b>-5.135.559</b>	<b>1.098.838</b>	<b>1.146.632</b>	<b>-5.183.353</b>
<b>TOTALES</b>	<b>-5.135.559</b>	<b>1.098.838</b>	<b>1.146.632</b>	<b>-5.183.353</b>

EIT04

SECRETARÍA DE ESTADO  
DE HACIENDA Y PRESUPUESTOS  
INTERVENCIÓN GENERAL  
DE LA ADMINISTRACIÓN DEL ESTADO

**OPERACIONES NO PRESUPUESTARIAS DE TESORERÍA  
PAGOS PENDIENTES DE APLICACION  
HASTA EL 31 DE ENERO DE 2009**

MINISTERIO  
DE ECONOMÍA  
Y HACIENDA



Miles de euros

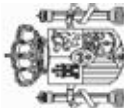
	1	2	3	4
	SALDO INICIAL	INGRESOS	PAGOS	SALDO FINAL
<b>OPERACIONES NO FINANCIERAS</b>				
Anticipos recursos I.V.A.	-	-	151.196	-151.196
Anticipos recursos P.N.B.	-	-	605.145	-605.145
Anticipos recursos propios U. Europea	-93.448	93.448	82.861	-82.861
Anticipos U.E. por F.E.D.	-18.980	18.980	105.412	-105.412
Indemnizaciones afectados Síndrome Tóxico	-645	-	-	-645
Anticipos a las CC.AA.	-300.000	-	-	-300.000
Anticipos a CC.AA. R.D.L. 12/05	-952.809	-	-	-952.809
Anticipos a cita. liqui. 2005 T. cedidos a EE.LL Ley 36/2006	-399.374	-	-	-399.374
Demás conceptos	-203.843	-	7.446	-211.289
<b>TOTAL OPERACIONES NO FINANCIERAS</b>	<b>-1.969.099</b>	<b>112.428</b>	<b>952.060</b>	<b>-2.808.731</b>
<b>OPERACIONES FINANCIERAS</b>				
Demás conceptos	-36.927	294	73	-36.706
<b>TOTAL OPERACIONES FINANCIERAS</b>	<b>-36.927</b>	<b>294</b>	<b>73</b>	<b>-36.706</b>
<b>TOTALES</b>	<b>-2.006.026</b>	<b>112.722</b>	<b>952.133</b>	<b>-2.845.437</b>

EIT05

SECRETARÍA DE ESTADO  
DE HACIENDA Y PRESUPUESTOS  
INTERVENCIÓN GENERAL  
DE LA ADMINISTRACIÓN DEL ESTADO

**OPERACIONES NO PRESUPUESTARIAS DE TESORERÍA  
ACREEDORES**  
HASTA EL 31 DE ENERO DE 2009

MINISTERIO  
DE ECONOMÍA  
Y HACIENDA



Miles de euros

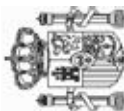
	1	2	3	4
	SALDO INICIAL	INGRESOS	PAGOS	SALDO FINAL
<b>OPERACIONES FINANCIERAS</b>				
Otros fondos de corporaciones locales	-	-	-	-
Participación de los municipios en los Tributos del Estado	-	-	-	-
Letras del Tesoro		8.495.539	2.718.936	5.776.603
Ingresos F.N.M.T. pend. de aplicación		241	-	241
AEAT Acreedor impuestos (Patrim., M. Transp., e Hidrocarb.)	-11.228	95.894	84.663	3
Fondos de la Unión Europea	1.937.479	839.229	809.500	1.967.208
Fondos F.E.D.E.R.	2.617.286	62.901	122.542	2.557.645
Fondos F.S.E.	372.627	241.389	70.765	543.251
Otros fondos comunitarios	36.951	7.496	29.058	15.389
Fondos FEOGA-ORIENTACION	540.249	3	9.583	530.669
Fondo de cohesión	211.708	129.227	29.671	311.264
F.S.E. Fomento Empleo	563	-	-	563
Prefinanciación FEADER	499.505	-	-	499.505
Demas conceptos	1.372.112	195.897	265.576	1.302.433
<b>TOTAL OPERACIONES FINANCIERAS</b>	<b>7.577.252</b>	<b>10.067.816</b>	<b>4.140.294</b>	<b>13.504.774</b>
<b>TOTALES</b>	<b>7.577.252</b>	<b>10.067.816</b>	<b>4.140.294</b>	<b>13.504.774</b>

EIT06

SECRETARÍA DE ESTADO  
DE HACIENDA Y PRESUPUESTOS  
INTERVENCIÓN GENERAL  
DE LA ADMINISTRACIÓN DEL ESTADO

**OPERACIONES NO PRESUPUESTARIAS DE TESORERÍA  
INGRESOS PENDIENTES DE APLICACIÓN  
HASTA EL 31 DE ENERO DE 2009**

MINISTERIO  
DE ECONOMÍA  
Y HACIENDA



Miles de euros

	1	2	3	4
	SALDO INICIAL	INGRESOS	PAGOS	SALDO FINAL
<b>OPERACIONES NO FINANCIERAS</b>				
Cobros en Banco de España pendientes de aplicación	519	4.894	-	5.413
Cobros EE.CC. pend. aplicac. autoliquidaciones	-	14.165.621	318.919	13.846.702
Cobros EE.CC. pend. aplicac. LPA	151	1.455.948	550.114	905.985
Cobros EE.CC. LPA tributarios	-	172.719	171.438	1.281
Cobros EE.CC. LPA aduanas	-	260.447	260.447	-
Cobros EE.CC. LPA no tributarios	-	116.948	116.948	-
C/C tributaria	-376.955	6.725	27.991	-398.221
Fondo de cohesión	23.523	14.359	3.297	34.585
Anticipos a CC.AA. R.D.L. 12/05	-1.726.799	-	-	-1.726.799
Demás conceptos	116.415	149.580	551.545	-285.550
<b>TOTAL OPERACIONES NO FINANCIERAS</b>	<b>-1.963.146</b>	<b>16.347.241</b>	<b>2.000.699</b>	<b>12.383.396</b>
<b>OPERACIONES FINANCIERAS</b>				
Cobros en Banco de España pendientes de aplicación	-	34.860.754	34.860.754	-
Demás conceptos	41.357	556.853	176.247	421.963
<b>TOTAL OPERACIONES FINANCIERAS</b>	<b>41.357</b>	<b>35.417.607</b>	<b>35.037.001</b>	<b>421.963</b>
<b>TOTALES</b>	<b>-1.921.789</b>	<b>51.764.848</b>	<b>37.037.700</b>	<b>12.805.359</b>

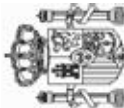
EIT07



SECRETARÍA DE ESTADO  
DE HACIENDA Y PRESUPUESTOS  
INTERVENCIÓN GENERAL  
DE LA ADMINISTRACIÓN DEL ESTADO

OPERACIONES NO PRESUPUESTARIAS DE TESORERÍA  
OPERACIONES ENTRE OFICINAS Y OTRAS AGRUPACIONES  
HASTA EL 31 DE ENERO DE 2009

MINISTERIO  
DE ECONOMÍA  
Y HACIENDA



Miles de euros

	1	2	3	4
	SALDO INICIAL	INGRESOS	PAGOS	SALDO FINAL
<b>OPERACIONES FINANCIERAS</b>				
Movimientos internos de Tesorería	-258.059	103.547	103.538	-258.050
Remesas de efectivo	-	-	-	-
Operaciones Intercambio Financiero	-	-	50.422	-50.422
Demás conceptos	337	34	143	228
<b>TOTAL DE OPERACIONES FINANCIERAS</b>	<b>-257.722</b>	<b>103.581</b>	<b>154.103</b>	<b>-308.244</b>
<b>TOTALES</b>	<b>-257.722</b>	<b>103.581</b>	<b>154.103</b>	<b>-308.244</b>

EIT08

cve: BOE-A-2009-4572