

Disposición transitoria única.

En el primer año de vigencia del Convenio, la aprobación de los proyectos por la Comisión prevista en la cláusula quinta, se realizará en el curso del primer semestre del año.

Excelentísimo señor Presidente de la Diputación General de Aragón.—Excelentísimo señor Ministro de Hacienda.

15712 *RESOLUCIÓN de 29 de julio de 2002, de Loterías y Apuestas del Estado, por la que se hacen públicos la combinación ganadora, el número complementario y el número del reintegro del sorteo de «El Gordo de la Primitiva» celebrado el día 28 de julio de 2002 y se anuncia la fecha de celebración del próximo sorteo.*

En el sorteo de «El Gordo de la Primitiva» celebrado el día 28 de julio de 2002 se han obtenido los siguientes resultados:

Combinación ganadora: 38, 21, 6, 3, 26 y 24.

Número complementario: 31.

Número del reintegro: 0.

El próximo sorteo, que tendrá carácter público, se celebrará el día 4 de agosto de 2002, a las doce horas, en el salón de sorteos de Loterías y Apuestas del Estado, sito en la calle de Guzmán el Bueno, 137, de esta capital.

Madrid, 29 de julio de 2002.—El Director general, José Miguel Martínez Martínez.

15713 *RESOLUCIÓN de 3 de julio de 2002, del Parque Móvil del Estado, por la que se hace pública la información contenida en el resumen de las cuentas anuales del ejercicio 2001.*

En aplicación de lo dispuesto en el punto 6 del apartado primero de la Orden del Ministerio de Hacienda de 28 de junio de 2000, por la que se regula la obtención y rendición de cuentas a través de soporte informático para los organismos públicos a los que sea de aplicación la Instrucción de Contabilidad para la Administración Institucional del Estado, se hace pública la información contenida en el resumen de las cuentas anuales del Parque Móvil del Estado correspondientes al ejercicio 2001, que figura como anexo a esta Resolución.

Madrid, 3 de julio de 2002.—El Director general, Pablo Fernández García.

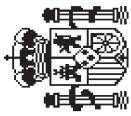
ANEXO

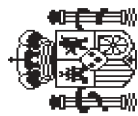
PARQUE MOVIL DEL ESTADO

I. BALANCE

EJERCICIO 2001

Nº Cuentas	Activo	2001	2000	Nº Cuentas	Pasivo	2001	2000	(Pesetas)	
								2001	2000
	A) INMOVILIZADO	10.805.447.239	11.277.147.457		A) FONDOS PROPIOS	12.945.857.379	13.175.408.070		
20	I. Inversiones destinadas al uso general	-	-		I. Patrimonio	13.457.007.581	13.948.530.540		
21, (281)	II. Inmovilizaciones inmateriales	59.404.670	53.138.573	100	Patrimonio propio	13.305.049.167	13.305.049.167		
22, (282)	III. Inmovilizaciones materiales	10.743.456.968	11.223.271.236	101, 103, 105	Patrimonio recibido en adscripción o cesión	169.777.044	696.965.237		
23, (292)	IV. Inversiones gestionadas para otros entes públicos	-	-	(107), (108)	Patrimonio entregado en adscripción o cesión	-17.818.630	-53.483.864		
25,26,(297),(298)	V. Inversiones financieras permanentes	2.585.601	737.648	(109)	Patrimonio entregado al uso general	-	-		
444	VI. Deudores no presupuestarios a largo plazo	-	-	11	II. Reservas	-	-		
27	B) GASTOS A DISTRIBUIR EN VARIOS EJERCICIOS	-	-	120, (121)	III. Resultados de ejercicios anteriores	-773.122.470	282.743.949		
30, 31, 32, 33, 34, 35, 36, (39) 42, 43, 44, 45, 46 47, 55, (490) 54, 56, (549), (597), (598)	C) ACTIVO CIRCULANTE	2.499.564.675	2.955.096.826	129	IV. Resultados del ejercicio	261.972.268	-1.055.866.419		
	I. Existencias	60.971.828	58.153.270	14	B) PROVISIONES PARA RIESGOS Y GASTOS	-	-		
	II. Deudores	876.832.209	1.155.038.244	15	C) ACREEDORES A LARGO PLAZO	-	-		
	III. Inversiones financieras temporales	8.001.314	6.639.917	15	I. Emisiones de obligaciones y otros valores negociables	-	-		
57	IV. Tesorería	1.553.759.324	1.735.265.395	17, 18	II. Otras deudas a largo plazo	-	-		
480, 580	V. Ajustes por periodificación	-	-	259	III. Desembolsos pendientes sobre acciones no exigidos	-	-		
				50	D) ACREEDORES A CORTO PLAZO	359.154.535	1.056.836.213		
				520, 526 40, 41, 45, 47, 521, 523, 527, 528, 529, 55, 56 485, 585	I. Emisiones de obligaciones y otros valores negociables	-	-		
					II. Deudas con entidades de crédito	-	-		
					III. Acreedores	359.121.202	1.056.802.880		
					IV. Ajustes por periodificación	33.333	33.333		
	TOTAL GENERAL (A+B+C)	13.305.011.914	14.232.244.283		TOTAL GENERAL (A+B+C+D)	13.305.011.914	14.232.244.283		





MINISTERIO DE HACIENDA

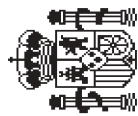
PARQUE MOVIL DEL ESTADO

I. BALANCE

EJERCICIO 2001

		(Euros)					
Nº Cuentas	Activo	2001	2000	Nº Cuentas	Pasivo	2001	2000
	A) INMOVILIZADO	64.942.045,84	67.777.021,25		A) FONDOS PROPIOS	77.806.169,87	79.185.797,30
20	I. Inversiones destinadas al uso general	-	-		I. Patrimonio	80.878.244,45	83.832.356,94
21, (281)	II. Inmovilizaciones inmateriales	357.029,26	319.369,26	100	Patrimonio propio	79.964.955,99	79.964.955,99
22, (282)	III. Inmovilizaciones materiales	64.569.476,81	67.453.218,64	101, 103, 105	Patrimonio recibido en adscripción o cesión	1.020.380,58	4.188.845,44
23, (292)	IV. Inversiones gestionadas para otros entes públicos	-	-	(107), (108)	Patrimonio entregado en adscripción o cesión	-107.092,12	-321.444,49
25,26,(297),(298)	V. Inversiones financieras permanentes	15.539,77	4.433,35	(109)	Patrimonio entregado al uso general	-	-
444	VI. Deudores no presupuestarios a largo plazo	-	-	11	II. Reservas	-	-
27	B) GASTOS A DISTRIBUIR EN VARIOS EJERCICIOS	-	-	120, (121)	III. Resultados de ejercicios anteriores	-4.646.559,62	1.699.325,36
30, 31, 32, 33, 34, 35, 36, (39)	C) ACTIVO CIRCULANTE	15.022.686,26	17.760.489,62	129	IV. Resultados del ejercicio	1.574.485,04	-6.345.885,00
42, 43, 44, 45, 46	I. Existencias	366.448,07	349.508,19	14	B) PROVISIONES PARA RIESGOS Y GASTOS	-	-
47, 55, (490)	II. Deudores	5.269.867,71	6.941.919,66		C) ACREEDORES A LARGO PLAZO	-	-
54, 56, (549), (597), (598)	III. Inversiones financieras temporales	48.088,87	39.906,70	15	I. Emisiones de obligaciones y otros valores negociables	-	-
57	IV. Tesorería	9.338.281,61	10.429.155,07	17, 18	II. Otras deudas a largo plazo	-	-
480, 580	V. Ajustes por periodificación	-	-	259	III. Desembolsos pendientes sobre acciones no exigidos	-	-
				50	D) ACREEDORES A CORTO PLAZO	2.158.562,23	6.351.713,57
				520, 526	I. Emisiones de obligaciones y otros valores negociables	-	-
				40, 41, 45, 47,	II. Deudas con entidades de crédito	-	-
				521, 523, 527,	III. Acreedores	2.158.361,89	6.351.513,23
				528, 529, 55, 56	IV. Ajustes por periodificación	200,34	200,34
				485, 585	TOTAL GENERAL (A+B+C+D)	79.964.732,10	85.537.510,87
	TOTAL GENERAL (A+B+C)	79.964.732,10	85.537.510,87				

Importes en euros obtenidos según lo dispuesto en la Orden del Ministerio de Economía y Hacienda de 18 de febrero de 1999

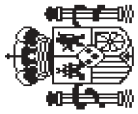


MINISTERIO DE HACIENDA

PARQUE MOVIL DEL ESTADO
II. CUENTA DEL RESULTADO ECONÓMICO PATRIMONIAL

EJERCICIO 2001

Nº Cuentas	DEBE	2001	2000	Nº Cuentas	HABER	2001	2000	(Euros)	
								2001	2000
	A) GASTOS	48.289.445,97	52.236.411,77		B) INGRESOS	49.863.931,01	45.890.526,77		
71	1. Reducción de existencias de productos terminados y en curso de fabricación	-	-	70, 741, 742	1. Ventas y prestaciones de servicios	6.464.993,01	7.883.716,58		
60, 61*	2. Aprovisionamientos	1.907.256,46	1.891.014,86	71	2. Aumentos de existencias de productos terminados y en curso de fabricación	-	-		
	3. Gastos de funcionamiento de los servicios y prestaciones sociales	44.233.844,97	44.978.660,47		3. Ingresos de gestión ordinaria	-	-		
64	- Gastos de personal y prestaciones sociales	37.304.501,42	39.405.594,59	740, 744	- Ingresos tributarios	-	-		
68	- Dotaciones para amortizaciones de inmovilizado	2.969.623,32	2.987.132,10	729	- Cotizaciones sociales	-	-		
675,69,(793),(794), (796),(797),(798), (799),(791)	- Variación de provisiones y pérdidas de créditos incobrables	1.190.218,50	-424.865,98		4. Otros ingresos de gestión ordinaria	649.902,98	593.861,01		
62, 63, 676, 672	- Otros gastos de gestión	2.760.324,02	3.010.085,00	76	- Ingresos financieros, diferencias positivas de cambio y otros ingresos asimilables	274,76	0,43		
66	- Gastos financieros, diferencias negativas de cambios y otros gastos asimilables	9.177,71	714,76	773, 775, 776, 777, 78, 790	- Otros ingresos de gestión	649.628,22	593.860,58		
	4. Transferencias y subvenciones	229.919,72	-		5. Transferencias y subvenciones	42.025.894,14	37.107.791,31		
650, 651	- Transferencias y subvenciones corrientes	-	-	750,751	- Transferencias y subvenciones corrientes	38.055.565,16	36.120.817,44		
655, 656, 657	- Transferencias y subvenciones de capital	229.919,72	-	755, 756, 757	- Transferencias y subvenciones de capital	3.970.328,98	986.973,87		
670, 671, 674, 678, 679, 692,(792)	5. Pérdidas y gastos extraordinarios	1.918.424,82	5.366.736,44	770, 771, 774, 778, 779	6. Ganancias e ingresos extraordinarios	723.140,88	305.157,87		
	AHORRO	1.574.485,04	-		DESAHORRO	-	6.345.885,00		



MINISTERIO DE HACIENDA

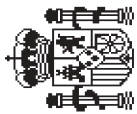
PARQUE MOVIL DEL ESTADO

III. ESTADO DE LIQUIDACIÓN DEL PRESUPUESTO

EJERCICIO 2001

III.1. LIQUIDACIÓN DEL PRESUPUESTO DE GASTOS POR PROGRAMAS

PROGRAMAS	CRÉDITO INICIAL	MODIFICACIONES DE CRÉDITO	CRÉDITO TOTAL	OBLIGACIONES RECONOCIDAS	(Pesetas)	
					REMANENTES NO COMPROMETIDOS	REMANENTES COMPROMETIDOS
126E SERVICIOS DE TRANSPORTES DE MINISTERIOS	8.045.713.000	176.079.101	8.221.792.101	7.402.183.471	810.946.870	8.661.760
Totales	8.045.713.000	176.079.101	8.221.792.101	7.402.183.471	810.946.870	8.661.760



MINISTERIO DE HACIENDA

PARQUE MOVIL DEL ESTADO

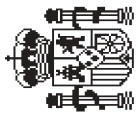
III. ESTADO DE LIQUIDACIÓN DEL PRESUPUESTO

EJERCICIO 2001

III.1. LIQUIDACIÓN DEL PRESUPUESTO DE GASTOS POR PROGRAMAS

(Euros)

PROGRAMAS	CRÉDITO INICIAL	MODIFICACIONES DE CRÉDITO	CRÉDITO TOTAL	OBLIGACIONES RECONOCIDAS	REMANENTES NO COMPROMETIDOS	REMANENTES COMPROMETIDOS
126E SERVICIOS DE TRANSPORTES DE MINISTERIOS	48.355.709,01	1.058.256,71	49.413.965,72	44.488.018,65	4.873.888,84	52.058,23
Totales	48.355.709,01	1.058.256,71	49.413.965,72	44.488.018,65	4.873.888,84	52.058,23



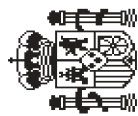
MINISTERIO DE HACIENDA

PARQUE MOVIL DEL ESTADO

III. ESTADO DE LIQUIDACIÓN DEL PRESUPUESTO

EJERCICIO 2001
III.2. LIQUIDACIÓN DEL PRESUPUESTO DE GASTOS POR CAPÍTULOOS

CAPÍTULOS	CRÉDITO INICIAL	MODIFICACIONES DE CRÉDITO	CRÉDITO TOTAL	OBLIGACIONES RECONOCIDAS	REMANENTES NO COMPROMETIDOS	REMANENTES COMPROMETIDOS
1. GASTOS DE PERSONAL	6.872.331.000	122.784.325	6.995.115.325	6.212.662.449	781.447.124	1.005.752
2. GASTOS CORRIENTES EN BIENES Y SERVICIOS	474.932.000	53.294.776	528.226.776	500.515.827	20.055.059	7.655.890
3. GASTOS FINANCIEROS	14.950.000	-13.000.000	1.950.000	1.722.862	227.138	-
4. TRANSFERENCIAS CORRIENTES	-	-	-	-	-	-
TOTAL OPERACIONES CORRIENTES	7.362.213.000	163.079.101	7.525.292.101	6.714.901.138	801.729.321	8.661.642
6. INVERSIONES REALES	658.500.000	18.000.000	676.500.000	672.816.846	3.683.036	118
7. TRANSFERENCIAS DE CAPITAL	-	-	-	-	-	-
TOTAL OPERACIONES DE CAPITAL	658.500.000	18.000.000	676.500.000	672.816.846	3.683.036	118
TOTAL OPERACIONES NO FINANCIERAS	8.020.713.000	181.079.101	8.201.792.101	7.387.717.984	805.412.357	8.661.760
8. ACTIVOS FINANCIEROS	25.000.000	-5.000.000	20.000.000	14.465.487	5.534.513	-
9. PASIVOS FINANCIEROS	-	-	-	-	-	-
TOTAL OPERACIONES FINANCIERAS	25.000.000	-5.000.000	20.000.000	14.465.487	5.534.513	-
TOTAL PRESUPUESTO DE GASTOS	8.045.713.000	176.079.101	8.221.792.101	7.402.183.471	810.946.870	8.661.760



MINISTERIO DE HACIENDA

PARQUE MOVIL DEL ESTADO

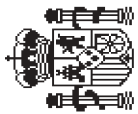
III. ESTADO DE LIQUIDACIÓN DEL PRESUPUESTO

EJERCICIO 2001

III.2. LIQUIDACIÓN DEL PRESUPUESTO DE GASTOS POR CAPÍTULO

(Euros)

CAPÍTULOS	CRÉDITO INICIAL	MODIFICACIONES DE CRÉDITO	CRÉDITO TOTAL	OBLIGACIONES RECONOCIDAS	REMANENTES NO COMPROMETIDOS	REMANENTES COMPROMETIDOS
1. GASTOS DE PERSONAL	41.303.541,16	737.948,66	42.041.489,82	37.338.853,32	4.696.591,80	6.044,69
2. GASTOS CORRIENTES EN BIENES Y SERVICIOS	2.854.398,81	320.308,05	3.174.706,86	3.008.160,70	120.533,33	46.012,83
3. GASTOS FINANCIEROS	89.851,31	-78.131,57	11.719,74	10.354,61	1.365,13	-
4. TRANSFERENCIAS CORRIENTES	-	-	-	-	-	-
TOTAL OPERACIONES CORRIENTES	44.247.791,28	980.125,14	45.227.916,42	40.357.368,63	4.818.490,26	52.057,52
6. INVERSIONES REALES	3.957.664,71	108.182,18	4.065.846,89	4.043.710,68	22.135,49	0,71
7. TRANSFERENCIAS DE CAPITAL	-	-	-	-	-	-
TOTAL OPERACIONES DE CAPITAL	3.957.664,71	108.182,18	4.065.846,89	4.043.710,68	22.135,49	0,71
TOTAL OPERACIONES NO FINANCIERAS	48.205.455,99	1.088.307,32	49.293.763,31	44.401.079,31	4.840.625,75	52.058,23
8. ACTIVOS FINANCIEROS	150.253,03	-30.050,60	120.202,42	86.939,33	33.263,09	-
9. PASIVOS FINANCIEROS	-	-	-	-	-	-
TOTAL OPERACIONES FINANCIERAS	150.253,03	-30.050,60	120.202,42	86.939,33	33.263,09	-
TOTAL PRESUPUESTO DE GASTOS	48.355.709,02	1.058.256,72	49.413.965,73	44.488.018,64	4.873.888,84	52.058,23



MINISTERIO DE HACIENDA

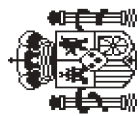
PARQUE MOVIL DEL ESTADO

III. ESTADO DE LIQUIDACIÓN DEL PRESUPUESTO

EJERCICIO 2001

III.3. LIQUIDACIÓN DEL PRESUPUESTO DE INGRESOS POR CAPÍTULO

CAPÍTULOS	RECONOCIDO BRUTO	DERECHOS ANULADOS	RECONOCIDO NETO	RECAUDACIÓN NETA	DERECHOS CANCELADOS	(Pesetas)	
						DERECHOS PENDIENTES DE COBRO	
1. IMPUESTOS DIRECTOS Y COTIZACIONES SOCIALES	-	-	-	-	-	-	-
2. IMPUESTOS INDIRECTOS	-	-	-	-	-	-	-
3. TASAS, PRECIOS PÚBLICOS Y OTROS INGRESOS	57.001.117	-	57.001.117	50.129.899	-	6.871.218	
4. TRANSFERENCIAS CORRIENTES	6.332.471.000	557.735	6.331.913.265	5.805.624.015	-	526.289.250	
5. INGRESOS PATRIMONIALES	51.017.594	220.539	50.797.055	31.151.413	-	19.645.642	
TOTAL OPERACIONES CORRIENTES	6.440.489.711	778.274	6.439.711.437	5.886.905.327	-	552.806.110	
6. ENAJENACIÓN DE INVERSIONES REALES	13.483.250	50.000	13.433.250	13.433.250	-	-	
7. TRANSFERENCIAS DE CAPITAL	658.500.000	-	658.500.000	603.625.000	-	54.875.000	
TOTAL OPERACIONES DE CAPITAL	671.983.250	50.000	671.933.250	617.058.250	-	54.875.000	
TOTAL OPERACIONES NO FINANCIERAS	7.112.472.961	828.274	7.111.644.687	6.503.963.577	-	607.681.110	
8. ACTIVOS FINANCIEROS	11.256.137	-	11.256.137	11.256.137	-	-	
9. PASIVOS FINANCIEROS	-	-	-	-	-	-	
TOTAL OPERACIONES FINANCIERAS	11.256.137	-	11.256.137	11.256.137	-	-	
TOTAL PRESUPUESTO DE INGRESOS	7.123.729.098	828.274	7.122.900.824	6.515.219.714	-	607.681.110	



MINISTERIO DE HACIENDA

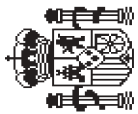
PARQUE MOVIL DEL ESTADO

III. ESTADO DE LIQUIDACIÓN DEL PRESUPUESTO

EJERCICIO 2001

III.3. LIQUIDACIÓN DEL PRESUPUESTO DE INGRESOS POR CAPÍTULO

CAPÍTULOS	RECONOCIDO BRUTO	DERECHOS ANULADOS	RECONOCIDO NETO	RECAUDACIÓN NETA	DERECHOS CANCELADOS	DERECHOS PENDIENTES DE COBRO
1. IMPUESTOS DIRECTOS Y COTIZACIONES SOCIALES	-	-	-	-	-	-
2. IMPUESTOS INDIRECTOS	-	-	-	-	-	-
3. TASAS, PRECIOS PÚBLICOS Y OTROS INGRESOS	342.583,61	-	342.583,61	301.286,76	-	41.296,85
4. TRANSFERENCIAS CORRIENTES	38.058.917,22	3.352,05	38.055.565,17	34.892.503,07	-	3.163.062,10
5. INGRESOS PATRIMONIALES	306.621,92	1.325,47	305.296,45	187.223,76	-	118.072,69
TOTAL OPERACIONES CORRIENTES	38.708.122,75	4.677,52	38.703.445,23	35.381.013,59	-	3.322.431,64
6. ENAJENACIÓN DE INVERSIONES REALES	81.035,96	300,51	80.735,45	80.735,46	-	-0,01
7. TRANSFERENCIAS DE CAPITAL	3.957.664,71	-	3.957.664,71	3.627.859,32	-	329.805,39
TOTAL OPERACIONES DE CAPITAL	4.038.700,67	300,51	4.038.400,16	3.708.594,78	-	329.805,38
TOTAL OPERACIONES NO FINANCIERAS	42.746.823,42	4.978,03	42.741.845,39	39.089.608,37	-	3.652.237,02
8. ACTIVOS FINANCIEROS	67.650,75	-	67.650,75	67.650,75	-	-
9. PASIVOS FINANCIEROS	-	-	-	-	-	-
TOTAL OPERACIONES FINANCIERAS	67.650,75	-	67.650,75	67.650,75	-	-
TOTAL PRESUPUESTO DE INGRESOS	42.814.474,17	4.978,03	42.809.496,14	39.157.259,12	-	3.652.237,02



MINISTERIO DE HACIENDA

PARQUE MOVIL DEL ESTADO
III. ESTADO DE LIQUIDACIÓN DEL PRESUPUESTO

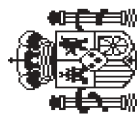
EJERCICIO 2001

III.4. RESULTADO DE OPERACIONES COMERCIALES

(Pesetas)

DEBE	IMPORTE		HABER	IMPORTE	
	ESTIMADO	REALIZADO		ESTIMADO	REALIZADO
- REDUCCIÓN DE EXISTENCIAS DE:	-	-	- AUMENTO DE EXISTENCIAS DE:	-	-
. Productos en curso	-	-	. Productos en curso	-	-
. Productos semiterminados	-	-	. Productos semiterminados	-	-
. Productos terminados	-	-	. Productos terminados	-	-
. Subproductos, residuos y materiales recuperados	-	-	. Subproductos, residuos y materiales recuperados	-	-
- VARIACIÓN DE EXISTENCIAS DE:	-	-2.818.558	- VENTAS NETAS	1.200.000.000	1.075.684.327
. Mercaderías	-	-	. Mercaderías	-	-
. Materias primas	-	-	. Productos semiterminados	-	-
. Otros aprovisionamientos	-	-2.818.558	. Productos terminados	-	-
- COMPRAS NETAS:	332.227.000	320.159.332	. Subproductos y residuos	-	-
. Mercaderías	-	-	. Prestaciones de servicios	1.200.000.000	1.075.684.327
. Materias primas	-	-	. Menos: "Rappels" sobre ventas	-	-
. Otros aprovisionamientos	332.227.000	320.159.332	- INGRESOS COMERCIALES NETOS	-	336.569
. Menos: "Rappels" por compras	-	-	RESULTADO NEGATIVO DE OPERACIONES COMERCIALES	-	-
- VARIACIONES DE PROVISIONES DE EXISTENCIAS	-	-	TOTAL	1.200.000.000	1.076.020.896
- GASTOS COMERCIALES NETOS	67.773.000	34.250.470			
RESULTADO POSITIVO DE OPERACIONES COMERCIALES	800.000.000	724.429.652			
TOTAL	1.200.000.000	1.076.020.896			

NOTA: Los componentes de este estado se determinarán según la normativa presupuestaria aplicable a la entidad.



MINISTERIO DE HACIENDA

PARQUE MOVIL DEL ESTADO
III. ESTADO DE LIQUIDACIÓN DEL PRESUPUESTO

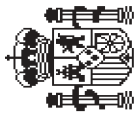
EJERCICIO 2001

III.4. RESULTADO DE OPERACIONES COMERCIALES

(Euros)

DEBE	IMPORTE		HABER	IMPORTE	
	ESTIMADO	REALIZADO		ESTIMADO	REALIZADO
- REDUCCIÓN DE EXISTENCIAS DE:	-	-	- AUMENTO DE EXISTENCIAS DE:	-	-
. Productos en curso	-	-	. Productos en curso	-	-
. Productos semiterminados	-	-	. Productos semiterminados	-	-
. Productos terminados	-	-	. Productos terminados	-	-
. Subproductos, residuos y materiales recuperados	-	-	. Subproductos, residuos y materiales recuperados	-	-
- VARIACIÓN DE EXISTENCIAS DE:	-	-16.939,87	- VENTAS NETAS	7.212.145,25	6.464.993,01
. Mercaderías	-	-	. Mercaderías	-	-
. Materias primas	-	-	. Productos semiterminados	-	-
. Otros aprovisionamientos	-	-16.939,87	. Productos terminados	-	-
- COMPRAS NETAS:	1.996.724,48	1.924.196,34	. Subproductos y residuos	-	-
. Mercaderías	-	-	. Prestaciones de servicios	7.212.145,25	6.464.993,01
. Materias primas	-	-	. Menos: "Rappels" sobre ventas	-	-
. Otros aprovisionamientos	1.996.724,48	1.924.196,34			
. Menos: "Rappels" por compras	-	-			
- VARIACIONES DE PROVISIONES DE EXISTENCIAS	-	-	- INGRESOS COMERCIALES NETOS	-	2.022,82
- GASTOS COMERCIALES NETOS	407.323,93	205.849,47			
RESULTADO POSITIVO DE OPERACIONES COMERCIALES	4.808.096,84	4.353.909,89	RESULTADO NEGATIVO DE OPERACIONES COMERCIALES	-	-
TOTAL	7.212.145,25	6.467.015,83	TOTAL	7.212.145,25	6.467.015,83

NOTA: Los componentes de este estado se determinarán según la normativa presupuestaria aplicable a la entidad. Importes en euros obtenidos según lo dispuesto en la Orden del Ministerio de Economía y Hacienda de 18 de febrero de 1999



MINISTERIO DE HACIENDA

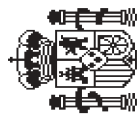
PARQUE MOVIL DEL ESTADO

III. ESTADO DE LIQUIDACIÓN DEL PRESUPUESTO

EJERCICIO 2001

III.5. RESULTADO PRESUPUESTARIO

CONCEPTOS	EJERCICIO 2001			IMPORTE
	DERECHOS RECONOCIDOS NETOS	OBLIGACIONES RECONOCIDAS NETAS	(Pesetas)	
1. (+) Operaciones no financieras	7.111.644.687	7.387.717.984	-276.073.297	
2. (+) Operaciones con activos financieros	11.256.137	14.465.487	-3.209.350	
3. (+) Operaciones comerciales	1.076.020.896	354.409.802	721.611.094	
I. RESULTADO PRESUPUESTARIO DEL EJERCICIO (1+2+3)	8.198.921.720	7.756.593.273	442.328.447	
II. VARIACIÓN NETA DE PASIVOS FINANCIEROS	-	-	-	
III. SALDO PRESUPUESTARIO DEL EJERCICIO (I+II)			442.328.447	



MINISTERIO DE HACIENDA

PARQUE MOVIL DEL ESTADO
III. ESTADO DE LIQUIDACIÓN DEL PRESUPUESTO

EJERCICIO 2001

III.5. RESULTADO PRESUPUESTARIO

(Euros)

CONCEPTOS	DERECHOS RECONOCIDOS NETOS	OBLIGACIONES RECONOCIDAS NETAS	IMPORTES
1. (+) Operaciones no financieras	42.741.845,39	44.401.079,32	-1.659.233,93
2. (+) Operaciones con activos financieros	67.650,75	86.939,33	-19.288,58
3. (+) Operaciones comerciales	6.467.015,83	2.130.045,81	4.336.970,02
I. RESULTADO PRESUPUESTARIO DEL EJERCICIO (1+2+3)	49.276.511,97	46.618.064,46	2.658.447,51
II. VARIACIÓN NETA DE PASIVOS FINANCIEROS	-	-	-
III. SALDO PRESUPUESTARIO DEL EJERCICIO (I+II)			2.658.447,51

IV. Memoria sobre organización

El artículo 60 de la Ley 50/1998, de 30 de diciembre, de Medidas Fiscales, Administrativas y del Orden Social, configura al Parque Móvil Ministerial como un organismo autónomo, de los previstos en el artículo 43.1.a) de la Ley 6/1997, de 14 de abril, de Organización y Funcionamiento de la Administración General del Estado, adscrito al Ministerio de Economía y Hacienda, que se rige por la Ley 6/1997, por su normativa de creación y, en lo que no se oponga a la citada Ley, por la Ley 30/1992, de 26 de noviembre, de Régimen Jurídico de las Administraciones Públicas y del Procedimiento Administrativo Común, y demás disposiciones de aplicación a los organismos autónomos de la Administración General del Estado.

Por Real Decreto 146/1999, de 29 de enero, el Parque Móvil Ministerial, pasa a denominarse Parque Móvil del Estado; estableciéndose en dicho Real Decreto su naturaleza, estructura, competencias y funciones.

Mediante el Real Decreto 1163/1999, de 2 de julio, se dispone la integración de las Delegaciones Territoriales y parques provinciales del Parque Móvil del Estado en las Delegaciones y Subdelegaciones del Gobierno.

Objeto.—El Parque Móvil del Estado administra los servicios de automovilismo de la Administración General del Estado, organismos públicos y demás entidades de Derecho Público, vinculadas o dependientes de la Administración General del Estado, así como los de los órganos constitucionales del Estado, cuando éstos así lo demanden.

Funciones.—El Parque Móvil del Estado presta los siguientes servicios:

1. De representación a los altos cargos, definidos en la normativa aplicable, de la Administración General del Estado, y de los organismos públicos y demás entidades de Derecho Público, vinculados o dependientes de aquélla, así como a los órganos constitucionales del Estado.
2. Los generales y ordinarios que, con carácter de subvencionados y con cargo a los Presupuestos Generales del Estado, le demanden los Departamentos ministeriales y demás organismos públicos de la Administración General del Estado.
3. Los que con carácter extraordinario y de manera específica y ocasional le demanden los destinatarios de los anteriores servicios mediante la oportuna contraprestación económica.

Estos servicios se prestan bajo las siguientes modalidades y contraprestaciones:

- a) Servicios subvencionados.—Corresponden a los servicios prestados a los altos cargos de la Administración del Estado. Se financian con cargo a las transferencias corrientes incluidas en la Sección 31 de los Presupuestos Generales del Estado.

b) Servicios contratados fijos.—Corresponden a los servicios demandados por los diferentes Ministerios y organismos, liquidándose mensualmente, mediante la aplicación de las tarifas aprobadas por el Consejo de Ministros.

c) Prestación del conductor.—Servicio de conductor sin vehículo. Se liquida mensualmente con arreglo a las tarifas vigentes.

d) Tarifa kilométrica.—Corresponde a servicios demandados puntualmente y con duración inferior a un mes. Se liquida a la finalización del servicio, con arreglo a las tarifas vigentes.

c) Plazas de aparcamiento.—Con arreglo a las tarifas vigentes.

Responsables de la entidad a 31 de diciembre de 2001:

Director general: Ilustrísimo señor don Pablo Fernández García.

Secretario general: Ilustrísimo señor don Evencio González de Dios.

Subdirector general de Gestión: Ilustrísimo señor don José Pedro de Lorenzo Rodríguez.

Subdirector general de Régimen Económico: Ilustrísima señora doña María Carmen Rodríguez Baladrón.

Subdirector general de Recursos Humanos: Ilustrísimo señor don Antonio Casanueva de Luis.

Consejo Rector:

Presidente: Ilustrísimo señor don Rafael Catalá Polo (Subsecretario de Hacienda).

Vicepresidente: Ilustrísimo señor don Pablo Fernández García (Director general del Parque Móvil del Estado).

Vocales:

Excelentísimo señor don Juan Manuel Barandica y Luxán.

Excelentísimo señor don Rafael Conde de Saro.

Ilustrísimo señor don Julio Bermejo Hernando.

Ilustrísimo señor don Juan Ramón García Notario.

Ilustrísimo señor don Heliodoro Giner Ubago.

Ilustrísima señora doña Mercedes López Revilla.

Ilustrísima señora doña Mercedes Guardia Rosales.

Ilustrísima señora doña Isabel Benzo Sainz.

Ilustrísimo señor don Francisco Asís Iglesias Pérez.

Ilustrísimo señor don José Mari Olano.

Ilustrísimo señor don José María Salas López.

Ilustrísima señora doña Consuelo Sánchez Mas.

Señora doña Gemma Llopis Torija-Gascó.

Señor don Miguel Gallego Parra.

Señor don Eduardo Miedes Ortiz.

Secretario: Ilustrísimo señor don Evencio González de Dios.

ESTRUCTURA ORGANIZATIVA BÁSICA DE LA ENTIDAD

(Real Decreto 146/1999, de 29 de enero. BOE núm. 26 de 30-1-99)

